



# RENCANA KERJA PEMERINTAH DAERAH (RKPD) TAHUN 2024

KABUPATEN NGADA TAHUN 2024



BUPATI NGADA  
PROVINSI NUSA TENGGARA TIMUR

PERATURAN BUPATI NGADA  
NOMOR 21 TAHUN 2023

TENTANG  
RENCANA KERJA PEMERINTAH DAERAH KABUPATEN NGADA  
TAHUN 2024

DENGAN RAHMAT TUHAN YANG MAHA ESA

BUPATI NGADA,

Menimbang : bahwa untuk melaksanakan ketentuan Pasal 26 ayat (2) Undang-Undang Nomor 25 Tahun 2004 tentang Sistem Perencanaan Pembangunan Nasional, Pasal 264 ayat (2) Undang-Undang Nomor 23 Tahun 2014 tentang Pemerintahan Daerah sebagaimana telah diubah beberapa kali terakhir dengan Undang-Undang Nomor 6 Tahun 2023 tentang Penetapan Peraturan Pemerintah Pengganti Undang-Undang Nomor 2 Tahun 2022 tentang Cipta Kerja menjadi Undang-Undang, Pasal 23 ayat (1) Peraturan Pemerintah Nomor 8 Tahun 2008 tentang Tahapan, Tata Cara Penyusunan, Pengendalian dan Evaluasi Pelaksanaan Rencana Pembangunan Daerah, dan Pasal 104 ayat (2) Peraturan Menteri Dalam Negeri Nomor 86 Tahun 2017 tentang Tata Cara Perencanaan, Pengendalian dan Evaluasi Pembangunan Daerah, Tata Cara Evaluasi Rancangan Peraturan Daerah tentang Rencana Pembangunan Jangka Panjang Daerah dan Rencana Pembangunan Jangka Menengah Daerah serta Tata Cara Perubahan Rencana

Pembangunan Jangka Panjang Daerah, Rencana Pembangunan Jangka Menengah Daerah dan Rencana Kerja Pemerintah Daerah, perlu menetapkan Peraturan Bupati tentang Rencana Kerja Pemerintah Daerah Kabupaten Ngada Tahun 2024;

Mengingat

1. Undang-Undang Nomor 69 Tahun 1958 tentang Pembentukan Daerah-daerah Tingkat II Dalam Wilayah Daerah-daerah Tingkat I Bali, Nusa Tenggara Barat, dan Nusa Tenggara Timur (Lembaran Negara Republik Indonesia Tahun 1958 Nomor 122, Tambahan Lembaran Negara Republik Indonesia Nomor 1655);
2. Undang-Undang Nomor 25 Tahun 2004 tentang Sistem Perencanaan Pembangunan Nasional (Lembaran Negara Republik Indonesia Tahun 2004 Nomor 104, Tambahan Lembaran Negara Republik Indonesia Nomor 4421);
3. Undang-Undang Nomor 23 Tahun 2014 tentang Pemerintahan Daerah (Lembaran Negara Republik Indonesia Tahun 2014 Nomor 244, Tambahan Lembaran Negara Republik Indonesia Nomor 5587, sebagaimana telah diubah beberapa kali, terakhir dengan Peraturan Pemerintah Pengganti Undang-Undang Nomor 6 Tahun 2023 tentang Penetapan Peraturan Pemerintah Pengganti Undang-Undang Nomor 2 Tahun 2022 tentang Cipta Kerja Menjadi Undang-Undang (Lembaran Negara Republik Indonesia Tahun 2023 Nomor 41, Tambahan Lembaran Negara Republik Indonesia Nomor 6856);
4. Peraturan Pemerintah Nomor 8 Tahun 2008 tentang Tahapan, Tata Cara Penyusunan, Pengendalian Dan Evaluasi Pelaksanaan Rencana Pembangunan Daerah

(Lembaran Negara Republik Indonesia Tahun 2008 Nomor 21, Tambahan Lembaran Negara Republik Indonesia Nomor 4817);

5. Peraturan Menteri Dalam Negeri Nomor 86 Tahun 2017 tentang Tata Cara Perencanaan, Pengendalian Dan Evaluasi Pembangunan Daerah, Tata Cara Evaluasi Rancangan Peraturan Daerah tentang Rencana Pembangunan Jangka Panjang Daerah dan Rencana Pembangunan Jangka Menengah Daerah Serta Tata Cara Perubahan Rencana Pembangunan Jangka Panjang Daerah, Rencana Pembangunan Jangka Menengah Daerah, dan Rencana Kerja Pemerintah Daerah (Berita Negara Republik Indonesia Tahun 2017 Nomor 1312) ;

MEMUTUSKAN :

Menetapkan : PERATURAN BUPATI TENTANG RENCANA KERJA PEMERINTAH DAERAH KABUPATEN NGADA TAHUN 2024,

Pasal 1

Dalam Peraturan Bupati ini yang dimaksud dengan :

1. Daerah adalah Kabupaten Ngada.
2. Pemerintah Daerah adalah Pemerintah Kabupaten Ngada.
3. Bupati adalah Bupati Ngada.
4. Kepala Badan Perencanaan, Penelitian dan Pengembangan yang selanjutnya disebut Kepala BP-Litbang adalah Kepala BP-Litbang Kabupaten Ngada.
5. Rencana Pembangunan Jangka Menengah Daerah yang selanjutnya disingkat RPJMD adalah dokumen perencanaan Daerah untuk periode 5 (lima) tahun terhitung sejak dilantik sampai dengan berakhirnya masa jabatan Kepala Daerah.

6. Rencana Kerja Pemerintah Daerah, yang selanjutnya disingkat RKPD adalah dokumen perencanaan daerah untuk periode 1 (satu) tahun.

### Pasal 2

- (1) RKPD Tahun 2024 dimulai pada tanggal 1 Januari 2024 dan berakhir pada tanggal 31 Desember 2024.
- (2) RKPD sebagaimana dimaksud pada ayat (1) disusun dengan berpedoman pada RPJMD yang memuat rancangan kerangka ekonomi daerah, Prioritas Pembangunan Daerah, serta rencana kerja dan pendanaan untuk jangka waktu 1 (satu) tahun yang disusun dengan berpedoman pada RKP dan program strategi nasional yang ditetapkan oleh Pemerintah Pusat.
- (3) RKPD Tahun 2024 sebagaimana dimaksud pada ayat (2), menjadi pedoman bagi Pemerintah Daerah dalam menyusun Rancangan Kebijakan Umum APBD dan Prioritas Plafon Anggaran Sementara serta Rancangan Anggaran Pendapatan dan Belanja Daerah Tahun Anggaran 2024.
- (4) RKPD sebagaimana dimaksud pada ayat (3) disusun dengan sistematika sebagai berikut :
  - a. Bab I Pendahuluan;
  - b. Bab II Gambaran Umum Kondisi Daerah;
  - c. Bab III Rancangan Kerangka Ekonomi dan Kebijakan Keuangan Daerah;
  - d. Bab IV Sasaran dan Prioritas Pembangunan Daerah;
  - e. Bab V Rencana Kerja dan Pendanaan Daerah;
  - f. Bab VI Kinerja Pelayanan Pemerintah Daerah; dan
  - g. Bab VII Penutup.
- (5) Isi dan uraian secara rinci RKPD sebagaimana dimaksud pada ayat (4) tercantum dalam Lampiran yang merupakan bagian tidak terpisahkan dari Peraturan Bupati ini.

Pasal 3

- (1) Kepala BP-Litbang melaksanakan pengendalian dan evaluasi pelaksanaan RKPD.
- (2) Dalam hal pengendalian dan evaluasi pelaksanaan RKPD sebagaimana dimaksud pada ayat (1) ditemukan adanya ketidaksesuaian/penyimpangan, Kepala BP-Litbang melakukan tindakan perbaikan/penyempurnaan.
- (3) Kepala BP-Litbang melaporkan hasil pengendalian dan evaluasi pelaksanaan RKPD sebagaimana dimaksud pada ayat (2) kepada Bupati.

Pasal 4

Peraturan Bupati ini mulai berlaku pada tanggal diundangkan.

Agar setiap orang mengetahuinya, memerintahkan pengundangan Peraturan Bupati ini dengan penempatannya dalam Berita Daerah Kabupaten Ngada.

Ditetapkan di Bajawa  
pada tanggal 10 Juli 2023



Diundangkan di Bajawa

pada tanggal 10 Juli 2023

Pih. SEKRETARIS DAERAH KABUPATEN NGADA,

IJU MARIA ALBINA

BERITA DAERAH KABUPATEN NGADA TAHUN 2023 NOMOR 21

## **DAFTAR ISI**

BAB I PENDAHULUAN.....	9
__1.1 Latar Belakang.....	9
__1.2 Dasar Hukum Penyusunan.....	10
__1.3 Hubungan Antar Dokumen.....	13
__1.4 Maksud dan Tujuan.....	14
__1.5 Sistematika Dokumen RKPD.....	15
BAB II GAMBARAN UMUM KONDISI DAERAH.....	18
__2.1. Kondisi Umum Daerah.....	18
___2.1.1 Aspek Geografi dan Demografi.....	18
__2.1.2 Aspek Kesejahteraan Rakyat.....	41
__2.1.3 Aspek Pelayanan Umum.....	60
___2.1.4 Aspek Daya Saing.....	129
__2.2. Evaluasi Pelaksanaan Program dan Kegiatan RKPD sampai tahun berjalan dan Realisasi RPJMD.....	147
2.2.1 Evaluasi Pencapaian Indikator Makro RPJMD.....	147
2.2.2 Evaluasi Pencapaian RKPD.....	158
2.2.3 Evaluasi Pencapaian SPM.....	161
2.2.4 Evaluasi Penyelenggaraan Urusan Pemerintah Daerah.....	186
BAB III KERANGKA EKONOMI DAN KEUANGAN DAERAH.....	194
__3.1 Arah Kebijakan Ekonomi Daerah.....	194
3.1.1. Kondisi Perekonomian Nasional.....	194
3.1.2. Kondisi Perekonomian Provinsi.....	196
3.1.3. Kondisi Perekonomian Daerah.....	199
__3.2. Arah Kebijakan Keuangan Daerah.....	203
3.2.1. Kebijakan Pendapatan Daerah.....	203
3.2.3. Kebijakan Pembiayaan Daerah.....	207
BAB IV SASARAN DAN PRIORITAS PEMBANGUNAN DAERAH.....	208
__4.1 Tujuan dan Sasaran Pembangunan Tahun 2024`.....	208
4.1.1 Tujuan dan Sasaran Pembangunan Nasional.....	222
__4.1.2 Tujuan dan Sasaran Pembangunan Provinsi Nusa Tenggara Timur Tahun 2024.....	227
4.1.3 Tujuan dan Sasaran Pembangunan Kabupaten Ngada Tahun 2024.....	230

__4.2 Prioritas Tahun 2024 .....	235
__4.2.1 Prioritas Pembangunan Nasional .....	235
4.2.2 Prioritas Pembangunan Provinsi Nusa Tenggara Timur.....	238
4.2.3 Prioritas Pembangunan Kabupaten Ngada.....	240
4.3 Inovasi Daerah.....	242
BAB V RENCANA KERJA DAN PENDANAAN.....	251
__5.1 Usulan Perangkat Daerah dan Review Rancangan RKPD 2024.....	251
5.2 SINKRONISASI PROGRAM KABUPATEN DENGAN PRIORITAS NASIONAL TAHUN 2024 .....	251
5.3 SINKRONISASI PROGRAM KABUPATEN DENGAN PRIORITAS PROVINSI TAHUN 2024. ....	260
BAB VI KINERJA PENYELENGARAAN DAN PEMERINTAH DAERAH.....	275
6.1 Indikator Makro RPJMD .....	275
6.2 Indikator Khusus Pencapaian Prioritas Tahun 2023.....	276
BAB VII PENUTUP .....	295
LAMPIRAN.....	211



Lampiran Peraturan Bupati

Nomor : 21 Tahun 2023

Tanggal : 10 Juli 2023

# BAB I PENDAHULUAN

## 1.1 Latar Belakang

Berdasarkan Undang-Undang Nomor 25 Tahun 2004 tentang Sistem Perencanaan Pembangunan Nasional dan Undang-Undang Nomor 23 Tahun 2014 tentang Pemerintahan Daerah, Pemerintah Daerah wajib menyusun Rencana Kerja Pemerintah Daerah (RKPD) yang merupakan penjabaran dari RPJMD untuk jangka waktu 1 (satu) tahun. RKPD memuat rancangan kerangka ekonomi daerah, prioritas pembangunan daerah, serta rencana kerja dan pendanaan untuk jangka waktu 1 (satu) tahun yang disusun berdasarkan Peraturan Menteri Dalam Negeri Nomor 86 Tahun 2017 Tentang Tata Cara Perencanaan, Pengendalian dan Evaluasi Pembangunan Daerah, Tata Cara Evaluasi Rancangan Peraturan Daerah Tentang Rencana Pembangunan Jangka Panjang Daerah Dan Rencana Pembangunan Jangka Menengah Daerah, serta Tata Cara Perubahan Rencana Pembangunan Jangka Panjang Daerah, Rencana Pembangunan Jangka Menengah Daerah, serta berpedoman pada Rencana Kerja Pemerintah (RKP)/program strategis nasional serta RKPD Provinsi untuk penyusunan RKPD Kab/Kota.

Dengan demikian RKPD mempunyai kedudukan, peran dan fungsi yang sangat strategis dalam penyelenggaraan pemerintahan daerah, mengingat:

1. Secara substansial, memuat arah kebijakan ekonomi dan keuangan daerah, rencana program, kegiatan, indikator kinerja, pagu indikatif, kelompok sasaran, lokasi kegiatan, prakiraan maju, dan Perangkat Daerah penanggung jawab yang wajib dilaksanakan pemerintahan daerah dalam 1 (satu) tahun;
2. Secara normatif, menjadi dasar penyusunan Kebijakan Umum APBD (KUA) dan Prioritas dan Plafon Anggaran Sementara (PPAS) yang akan diusulkan oleh Kepala Daerah untuk disepakati bersama dengan DPRD sebagai landasan penyusunan Rancangan Anggaran Pendapatan dan Belanja Daerah (R-APBD);
3. Secara operasional, memuat arahan untuk peningkatan kinerja pemerintahan dibidang pelayanan dan pemberdayaan masyarakat serta Pemerintah Daerah yang menjadi tanggung jawab masing-masing Kepala Perangkat Daerah dalam melaksanakan tugas dan fungsinya yang ditetapkan dalam Renja PD; dan
4. Secara faktual, menjadi tolok ukur untuk menilai capaian kinerja penyelenggaraan pemerintahan daerah dalam merealisasikan program dan kegiatan untuk mewujudkan kesejahteraan masyarakat.

RKPD Kabupaten Ngada Tahun 2024 disusun dengan tahapan persiapan, penyusunan rancangan awal RKPD, penyusunan rancangan RKPD, pelaksanaan Musyawarah Perencanaan Pembangunan (musrenbang) RKPD, perumusan rancangan akhir RKPD dan penetapan RKPD dengan menggunakan pendekatan teknokratik, politis, partisipatif, bottom-up dan top-down. Pendekatan teknokratik dilakukan dengan menggunakan metode dan kerangka berfikir ilmiah oleh lembaga atau satuan kerja yang secara fungsional bertugas untuk

menyusun perencanaan pendapatan, perencanaan belanja dan perencanaan pembiayaan. Pendekatan politis dilaksanakan dengan memperhatikan pokok pokok pikiran yang berasal dari DPRD. Pendekatan partisipatif dilakukan dengan mengikutsertakan seluruh pemangku kepentingan pembangunan antara lain melalui mekanisme Musyawarah Perencanaan Pembangunan (Musrenbang). Proses bottom-up dilakukan secara berjenjang mulai dari Desa, Kecamatan, Kabupaten, Provinsi dan Nasional. Sedangkan top down menekankan bahwa tema, arah kebijakan dan prioritas pembangunan daerah mengacu pada tema, arah kebijakan dan prioritas pembangunan nasional dan provinsi.

Rancangan awal RKPD dikonsultasikan publikkan untuk memperoleh masukan dan dijadikan acuan bagi PD dalam menyusun rancangan Renja PD. Kemudian berdasarkan hasil verifikasi rancangan Renja PD, rancangan awal RKPD disempurnakan menjadi rancangan RKPD untuk kemudian dilakukan penajaman, penyesuaian, klarifikasi dan kesepakatan terhadap rancangan RKPD pada Musrenbang Kabupaten. Penajaman, penyesuaian, klarifikasi dan kesepakatan sebagaimana dimaksud, mencakup: Program dan kegiatan prioritas pembangunan daerah dengan arah kebijakan, prioritas dan sasaran pembangunan nasional serta usulan program dan kegiatan hasil Musrenbang Kabupaten; Usulan program dan kegiatan yang telah disampaikan masyarakat kepada Pemerintah Kabupaten pada Musrenbang RKPD Kabupaten dan atau sebelum musrenbang RKPD Kabupaten dilaksanakan; Indikator dan target kinerja program dan kegiatan pembangunan Kabupaten; Prioritas pembangunan daerah serta rencana kerja dan pendanaan; Sinergi RKP dan RKPD Provinsi. RKPD Kabupaten Ngada Tahun 2024 yang telah ditetapkan digunakan sebagai pedoman bagi PD dalam menyempurnakan rancangan Renja PD menjadi Renja PD. Selanjutnya dokumen RKPD ini juga dijadikan landasan penyusunan KUA dan PPAS Tahun 2024 dalam rangka penyusunan Rancangan Anggaran Pendapatan dan Belanja Daerah Kabupaten Ngada Tahun 2024.

### 1.2 Dasar Hukum Penyusunan

Dalam penyusunan Rencana Kerja Pemerintah Daerah Tahun 2024 mengacu pada beberapa ketentuan peraturan perundang-undangan yang terkait sebagai berikut :

1. Undang-Undang Nomor 69 Tahun 1958 tentang Pembentukan Daerah-daerah Tingkat II Dalam Wilayah Daerah-daerah Tingkat I Bali, Nusa Tenggara Barat dan Nusa Tenggara Timur (Lembaran Negara Republik Indonesia Tahun 1958 Nomor 122, Tambahan Lembaran Negara Republik Indonesia Nomor 1655);
2. Undang-Undang Nomor 25 Tahun 2004 tentang Sistem Perencanaan Pembangunan Nasional (Lembaran Negara Republik Indonesia Tahun 2004 Nomor 104, Tambahan Lembaran Negara Republik Indonesia Nomor 4421);

3. Undang-Undang Nomor 23 Tahun 2014 tentang Pemerintahan Daerah (Lembaran Negara Republik Indonesia Tahun 2014 Nomor 244, Tambahan Lembaran Negara Republik Indonesia Nomor 5587, sebagaimana telah diubah beberapa kali terakhir dengan Peraturan Pemerintah Pengganti Undang-Undang Nomor 6 Tahun 2023 tentang Penetapan Peraturan Pemerintah Pengganti Undang-Undang Nomor 2 Tahun 2022 tentang Cipta Kerja (Lembaran Negara Republik Indonesia Tahun 2023 Nomor 41 Tambahan Lembaran Negara Republik Indonesia Nomor 6856));
4. Undang-Undang Nomor 1 Tahun 2022 tentang Hubungan Keuangan antara Pemerintah Pusat dan Pemerintah Daerah (Lembaran Negara Republik Indonesia Tahun 2022 Nomor 4, Tambahan Lembaran Negara Republik Indonesia Nomor 6757);
5. Peraturan Pemerintah Nomor 8 Tahun 2008 tentang Tahapan, Tata Cara Penyusunan, Pengendalian dan Evaluasi Pelaksanaan Rencana Pembangunan Daerah (Lembaran Negara Republik Indonesia Tahun 2008 Nomor 21, Tambahan Lembaran Negara Republik Indonesia Nomor 4817);
6. Peraturan Pemerintah Nomor 2 Tahun 2012 tentang Hibah Daerah (Tambahan Lembaran Negara Republik Indonesia Nomor 5272);
7. Peraturan Pemerintah Nomor 18 Tahun 2016 tentang Perangkat Daerah (Lembaran Negara Republik Indonesia Tahun 2016 Nomor 114) sebagaimana telah diubah dengan Peraturan Pemerintah Nomor 72 Tahun 2019 tentang Perangkat Daerah ( Lembar Negara Republik Indonesia Tahun 2019 Nomor 187, Tambahan Lembaran Negara Nomor 6402);
8. Peraturan Pemerintah Nomor 12 Tahun 2019 tentang Pengelolaan Keuangan Daerah (Lembaran Negara Republik Indonesia Tahun 2019 Nomor 42, Tambahan Lembaran Negara Republik Indonesia Nomor 6322);
9. Peraturan Pemerintah Nomor 12 Tahun 2019 tentang Pengelolaan Keuangan Daerah (Lembaran Negara Republik Indonesia Tahun 2019 Nomor 42, Tambahan Lembaran Negara Republik Indonesia Nomor 6322);
10. Peraturan Presiden Nomor 18 Tahun 2020 tentang Rencana Pembangunan Jangka Menengah Nasional Tahun 2020-2024 (Lembaran Negara Republik Indonesia Tahun 2020 Nomor 10);
11. Peraturan Menteri Dalam Negeri Nomor 86 Tahun 2017 tentang Tata Cara Perencanaan, Pengendalian Dan Evaluasi Pembangunan Daerah, Tata Cara Evaluasi Rancangan Peraturan Daerah Tentang Rencana Pembangunan Jangka Panjang Daerah Dan Rencana Pembangunan Jangka Menengah Daerah Serta Tata Cara Perubahan Rencana Pembangunan Jangka Panjang Daerah, Rencana Pembangunan Jangka Menengah Daerah, Dan Rencana Kerja Pemerintah Daerah (Berita Negara Republik Indonesia Tahun 2017 Nomor 1312);

## RENCANA KERJA PEMERINTAH DAERAH (RKPD) TAHUN 2024

---

12. Peraturan Menteri Dalam Negeri Nomor 100 Tahun 2018 tentang Penerapan Standar Pelayanan Minimal;
13. Peraturan Menteri Dalam Negeri Nomor 70 Tahun 2019 tentang Sistem Informasi Pemerintah Daerah (Berita Negara Republik Indonesia Tahun 2019 Nomor 1114) ;
14. Peraturan Menteri Dalam Negeri Nomor 90 Tahun 2019 Klasifikasi, Kodefikasi, Dan Nomenklatur Perencanaan Pembangunan dan Keuangan Daerah (Berita Negara Republik Indonesia Tahun 2019 Nomor 1447);
15. Peraturan Menteri Dalam Negeri Nomor 77 Tahun 2020 tentang Pedoman Teknis Pengelolaan Keuangan Daerah (Berita Negara Republik Indonesia Tahun 2020 Nomor 1781);
16. Keputusan Menteri Dalam Negeri Republik Indonesia Nomor 500.1.15.5-1317 tahun 2023 tentang Perubahan atas Keputusan Menteri Dalam Negeri Nomor 050-5889 Tahun 2021 tentang Hasil Verifikasi dan Validasi Pemutakhiran Klasifikasi, Kodefikasi dan Nomenkelatur Perencanaan Pembangunan dan Keuangan Daerah;
17. Peraturan Daerah Provinsi Nusa Tenggara Timur Nomor 1 Tahun 2011 tentang Rencana Tata Ruang Wilayah Provinsi Nusa Tenggara Timur Tahun 2010 – 2030 (Lembaran Daerah Provinsi Nusa Tenggara Timur Nomor 02, Tambahan Lembaran Daerah Provinsi NTT Nomor 0045):
18. Peraturan Gubernur Provinsi Nusa Tenggara Timur Nomor 7 Tahun 2023 tentang Rencana Pembangunan Daerah Provinsi Nusa Tenggara Timur Tahun 2024 - 2026 (Berita Daerah Provinsi Nusa Tenggara Timur Tahun 2023 Nomor 007);
19. Peraturan Daerah Kabupaten Ngada Nomor 6 Tahun 2006 Tentang Rencana Pembangunan Jangka Panjang Daerah (RPJPD) Kabupaten Ngada 2006-2026 sebagaimana telah diubah dengan Peraturan Daerah Kabupaten Ngada Nomor 4 Tahun 2011 Tentang Perubahan Atas Peraturan Daerah Kabupaten Ngada Nomor 6 Tahun 2006 Tentang Rencana Pembangunan Jangka Panjang Daerah (RPJPD) Kabupaten Ngada 2006-2026 (Lembaran Daerah Kabupaten Ngada Tahun 2011 Nomor 5);
20. Peraturan Daerah Kabupaten Ngada Nomor 8 Tahun 2019 tentang Pembentukan dan Susunan Perangkat Daerah;
21. Peraturan Daerah Nomor 1 Tahun 2021 Tentang Rencana Pembangunan Jangka Menengah Daerah (RPJMD) Kabupaten Ngada 2021 - 2026 (Lembaran Daerah Kabupaten Ngada Tahun 2021 Nomor 1);
22. Peraturan Bupati Ngada Nomor 51 Tahun 2016 tentang Kedudukan, Struktur Organisasi, Tugas dan Fungsi Perangkat Daerah (Berita Daerah Kabupaten Ngada Tahun 2016 Nomor 51) sebagaimana telah diubah beberapa kali terakhir dengan Peraturan Bupati Ngada Nomor 51 Tahun 2016 tentang Kedudukan, Struktur Organisasi, Tugas dan

## RENCANA KERJA PEMERINTAH DAERAH (RKPD) TAHUN 2024

---

Fungsi Perangkat Daerah (Berita Daerah Kabupaten Ngada Tahun 2021 Nomor 50) ;

23. Peraturan Bupati Nomor 8 Tahun 2023 tentang Penjabaran Penyesuaian Rencana Strategis (Renstra) Perangkat Daerah Tahun 2021 -2026 (Berita Daerah Kabupaten Ngada Tahun 2023 Nomor 8)
24. Peraturan Gubernur Nomor 37 Tahun 2023 Tentang Rencana Kerja Pemerintah Daerah (RKPD) Provinsi Nusa Tenggara Timur Tahun 2024 ( Berita Daerah Provinsi Nusa Tenggara Timur Tahun 2023 Nomor 037)

### 1.3 Hubungan Antar Dokumen

RKPD 2024 ini terintegrasi dan merupakan satu kesatuan dengan dokumen perencanaan lainnya baik ditingkat nasional maupun daerah, terutama dengan dokumen perencanaan yang dikeluarkan oleh Pemerintah Daerah. Adapun dokumen perencanaan tersebut meliputi (1) RPJPD, (2) RPJMD, (3) Renstra-PD, (4) RKPD dan (5) Renja-PD. Semua dokumen perencanaan sebagaimana dimaksud di atas, dari sisi waktu mencakup 3 kerangka waktu, yaitu rencana jangka panjang (20 tahun), rencana jangka menengah (5 tahun) dan rencana jangka pendek (1 tahun). Secara substansi, keberadaan RKPD dengan dokumen perencanaan tersebut membentuk keterkaitan yang bersifat hierarkis, yaitu dokumen dengan jangka waktu yang lebih panjang menjadi rujukan bagi dokumen dengan jangka waktu yang lebih pendek.

Mengacu pada Undang-Undang Nomor 25 Tahun 2004, tentang Sistem Perencanaan Pembangunan Nasional, Rencana Pembangunan Jangka Menengah Daerah (RPJMD) berawal dan disusun dari proses penjabaran atas visi, misi dan program Kepala Daerah dan kemudian dijabarkan kedalam perencanaan tahunan (RKPD) dan dijadikan sebagai acuan dalam menentukan arah kebijakan keuangan daerah, strategi pembangunan daerah, kebijakan umum dan program Perangkat Daerah, lintas Perangkat Daerah dan program kewilayahan disertai dengan rencana-rencana kerja dalam kerangka regulasi dan kerangka pendanaan yang bersifat indikatif. Sebagai suatu produk perencanaan, RKPD tetap tidak dapat dipisahkan keberadaannya dengan dokumen perencanaan dan penganggaran lainnya. RKPD ini terintegrasi dan merupakan satu kesatuan dengan dokumen perencanaan lainnya baik ditingkat nasional maupun daerah, terutama dengan dokumen perencanaan dan penganggaran yang dikeluarkan oleh Pemerintah Daerah.

Mengacu pada Gambar. 1.1 dapat diketahui bahwa secara rinci hubungan RKPD dengan dokumen perencanaan dan penganggaran lainnya, adalah sebagai berikut:

- a) RKPD disusun dengan memperhatikan pokok-pokok arah kebijakan dalam RKP Nasional melalui mekanisme Musrenbang.
- b) RKPD disusun dengan berpedoman pada RPJM Daerah yang didalamnya memuat visi, misi dan arah pembangunan daerah.
- c) RKPD menjadi pedoman bagi penyusunan Renja PD yang disusun sesuai dengan tugas pokok dan fungsi dari tiap Perangkat Daerah.



## RENCANA KERJA PEMERINTAH DAERAH (RKPD) TAHUN 2024

---

- 4) Menciptakan iklim pemerintahan yang partisipatif, responsif, dan kondusif dalam melaksanakan pembangunan yang berkelanjutan;
- 5) Menggerakkan dan mengarahkan seluruh pemangku kepentingan, dan meningkatkan partisipasi masyarakat dalam pelaksanaan kebijakan dan program pembangunan Kabupaten Ngada;
- 6) Menjamin keterkaitan dan konsistensi antara perencanaan, penganggaran, pelaksanaan, dan pengawasan.

### 1.5 Sistematika Dokumen RKPD

Sesuai Permendagri 86 Tahun 2017, maka RKPD Kabupaten Ngada tahun 2024 disusun dengan sistematika sebagai berikut :

#### **Bab I. PENDAHULUAN**

Pada bagian ini dijelaskan mengenai gambaran umum penyusunan dokumen RKPD agar substansi pada bab-bab berikutnya dapat dipahami dengan baik.

##### **1.1 Latar Belakang**

Mengemukakan pengertian ringkas tentang RKPD, proses penyusunan RKPD, kedudukan RKPD tahun rencana dalam periode dokumen RPJMD, keterkaitan antara dokumen RKPD dengan dokumen RPJMD, Renstra Perangkat Daerah, Renja Perangkat Daerah serta tindaklanjutnya dengan proses penyusunan RAPBD.

##### **1.2 Dasar Hukum Penyusunan**

Memberikan uraian ringkas tentang dasar hukum yang digunakan dalam penyusunan RKPD, baik yang berskala nasional, maupun lokal.

##### **1.3 Hubungan antar Dokumen**

Bagian ini menjelaskan hubungan RKPD dengan dokumen lain yang relevan beserta penjelasannya. Keterhubungan dengan dokumen lain, seperti: RPJMD Prov/Kab/Kota, RKP/program strategis nasional, dan RKPD Provinsi untuk penyusunan RKPD Kab/kota.

##### **1.4 Maksud dan Tujuan**

Memberikan uraian ringkas tentang tujuan penyusunan dokumen RKPD bagi daerah yang bersangkutan dan sasaran penyusunan dokumen RKPD bagi daerah yang bersangkutan.

##### **1.5 Sistematika Dokumen RKPD**

Mengemukakan organisasi penyusunan dokumen RKPD terkait dengan pengaturan bab serta garis besar isi setiap bab didalamnya.

#### **BAB II GAMBARAN UMUM KONDISI DAERAH**

##### **2.1. Kondisi Umum Daerah**

Memberikan gambaran kondisi umum daerah meliputi aspek geografi, demografi, potensi sumber daya, aspek kesejahteraan masyarakat, aspek daya saing daerah dan aspek pelayanan umum.

### **2.2. Evaluasi Pelaksanaan Program dan Kegiatan RKPD sampai tahun berjalan dan Realisasi RPJMD**

Mencakup telaahan terhadap hasil evaluasi status dan kedudukan pencapaian kinerja pembangunan daerah, berdasarkan rekapitulasi hasil evaluasi pelaksanaan program dan kegiatan RKPD tahun lalu dan realisasi RPJMD yang bersumber dari telaahan hasil evaluasi pelaksanaan Renja Perangkat Daerah tahun lalu dan realisasi Renstra Perangkat Daerah oleh masing-masing Perangkat Daerah dan/atau dari laporan pertanggung jawaban APBD menurut tahun-tahun yang berkenaan.

### **2.3. Permasalahan Pembangunan Daerah**

Berisi uraian rumusan umum permasalahan pembangunan yang berhubungan dengan prioritas pembangunan daerah, dan permasalahan lainnya yang berhubungan dengan layanan dasar dan tugas fungsi Perangkat Daerah.

## **BAB III RANCANGAN KERANGKA EKONOMI DAERAH DAN KEBIJAKAN KEUANGAN DAERAH**

### **3.1. Arah Kebijakan Ekonomi Daerah**

Arah kebijakan ekonomi daerah ditujukan untuk mengimplementasikan program dan mewujudkan visi dan misi Kepala Daerah, serta permasalahan daerah, sebagai payung untuk perumusan prioritas program dan kegiatan pembangunan yang akan dilaksanakan pada tahun rencana.

### **3.2. Arah Kebijakan Keuangan Daerah**

Berisikan uraian mengenai kebijakan yang akan ditempuh oleh Pemerintah Daerah berkaitan dengan pendapatan daerah, pembiayaan daerah dan belanja daerah.

## **BAB IV SASARAN DAN PRIORITAS PEMBANGUNAN DAERAH**

### **4.1. Tujuan dan Sasaran Pembangunan**

Menjelaskan tentang hubungan visi/misi dan tujuan/sasaran pembangunan yang diambil dari dokumen RPJMD Kabupaten Ngada.

### **4.2. Kebijakan dan Prioritas Pembangunan Tahun 2024**

Suatu prioritas pembangunan daerah tahun (n) pada dasarnya adalah gambaran prioritas pembangunan tahun rencana yang diambil dan dikaitkan dengan program pembangunan daerah (RPJMD) tahun rencana. Berisi Prioritas, Sasaran, Indikator sasaran dan interkoneksi diantaranya.

### **4.3 Program Inovasi Daerah**

Menjelaskan tentang program inovasi yang telah dikembangkan oleh Pemerintah Daerah dalam mencapai prioritas pembangunan.

### **4.4 Sinergitas Kebijakan Provinsi dengan Kabupaten**



### **BAB V RENCANA KERJA DAN PENDANAAN DAERAH**

#### **5.1 Usulan PD dan Review Rancangan RKPD 2024**

Berisikan penjelasan isu strategis yang berkembang saat penyelenggaraan Musrenbang Kabupaten untuk melengkapi Rancangan RKPD 2024.

#### **5.2 Sinkronisasi Program Kabupaten dengan Prioritas Nasional Tahun 2024**

Berisikan penjelasan terkait Program Kabupaten Ngada yang dilaksanakan untuk mendukung pencapaian Prioritas Nasional tahun 2024.

#### **5.3 Sinkronisasi Program Kabupaten dengan Prioritas Provinsi Tahun 2024**

Berisikan penjelasan terkait Program Kabupaten Ngada yang dilaksanakan untuk mendukung pencapaian Prioritas Provinsi tahun 2024.

#### **5.4 Program Prioritas Daerah Tahun 2024**

### **BAB VI KINERJA PENYELENGGARAAN PEMERINTAHAN DAERAH**

Penetapan indikator kinerja penyelenggaraan pemerintahan daerah bertujuan untuk memberi panduan dalam pencapaian kinerja tahunan yang ditetapkan menjadi Indikator Kinerja Utama (IKU) maupun Indikator Kinerja Kunci (IKK) pada akhir tahun perencanaan.

#### **6.1 Indikator Makro RKPD Tahun 2024**

Uraian tentang target Makro yang harus dicapai dalam pelaksanaan RKPD Tahun 2024.

#### **6.2 Indikator Khusus Pencapaian Prioritas Tahun 2024**

Uraian tentang target khusus pencapaian Prioritas RKPD tahun 2024.

### **BAB VII PENUTUP**

## BAB II GAMBARAN UMUM KONDISI DAERAH

### 2.1. Kondisi Umum Daerah

#### 2.1.1 Aspek Geografi dan Demografi

##### A. Aspek Geografi

Aspek Geografi daerah berkaitan dengan letak geografi suatu wilayah. Letak geografi merupakan letak suatu wilayah yang dilihat dari keberadaan nyatanya di permukaan bumi. Analisis pada aspek geografi kabupaten perlu dilakukan untuk memperoleh gambaran mengenai karakteristik lokasi dan wilayah, potensi pengembangan wilayah dan kerentanan wilayah terhadap bencana. Aspek geografi ini lebih kepada fisik bumi seperti lokasi suatu wilayah, bentuk permukaan bumi, unsur – unsur di permukaan bumi sehingga dapat diketahui batas – batas wilayah dengan ciri – ciri tertentu. Fisik bumi dapat dilihat dari unsur di kulit bumi, tanah, air, cuaca / iklim, flora dan fauna.

Sedangkan Aspek Kependudukan atau demografi suatu daerah diukur berdasarkan dinamika kependudukan manusia. Demografi meliputi ukuran, struktur, dan distribusi penduduk serta bagaimana jumlah penduduk berubah setiap waktu akibat kelahiran, kematian, migrasi serta penuaan. Analisis kependudukan dapat merujuk pada masyarakat secara keseluruhan atau kelompok tertentu yang didasarkan kriteria seperti pendidikan, kewarganegaraan, agama atau etnisitas tertentu. Dalam pembangunan suatu daerah, penduduk merupakan modal atau aset penting dalam menggerakkan pembangunan. Diharapkan bukan hanya saja jumlah yang besar tetapi juga kualitas penduduknya.

##### 2.1.1.1 Karakteristik Lokasi dan Wilayah (Geografi wilayah)

###### A. Luas dan Batas Wilayah Administrasi

Kabupaten Ngada merupakan salah satu dari 23 Kabupaten/Kota di Provinsi Nusa Tenggara Timur yang berada di Pulau Flores Bagian Tengah. Luas Wilayah Kabupaten Ngada dapat digambarkan sebagai berikut : luas daratan 1.620,92 Km<sup>2</sup> dan luas perairan 708,64 Km<sup>2</sup> dengan panjang pantai 102,318 Km.

Tabel 2.1. Luasan Kabupaten Ngada Menurut Kecamatan dan Ketinggian

No	Kecamatan (Km <sup>2</sup> )	Ketinggian (meter)				
		< 250	251 – 500	501 – 750	751 – 1000	>1000
1.	Aimere	41,76	45,79	32,56	18,40	16,67
2.	Jerebuu	0,21	8,35	13,69	9,33	19,65
3.	Inerie	27,53	23,98	13,95	6,51	7,86
4.	Bajawa	-	0,13	3,76	15,62	73,54
5.	Golewa Barat	-	7,65	11,42	10,22	38,93
6.	Golewa Selatan	23,23	24,23	25,80	15,66	4,02

## RENCANA KERJA PEMERINTAH DAERAH (RKPD) TAHUN 2024

7.	Golewa	-	8,45	20,36	30,60	27,43
8.	Bajawa Utara		21,20	61,53	28,31	38,09
9.	Soa	6,24	62,67	16,39	-	-
10.	Riung	159,42	108,23	56,40	78,29	3,37
11.	Riung Barat	3,57	31,66	83,99	128,53	30,23
12.	Wolomeze	1,20	83,88	83,21	38,83	15,38

Sumber: Revisi RTRW Kabupaten Ngada Tahun 2020-2040

Sedangkan untuk perairan terbagi atas perairan sebelah Utara dan Selatan dengan rincian : luas perairan pantai Utara 381,58 Km<sup>2</sup> dengan panjang pantai 58,17 Km, sedangkan luas perairan pantai Selatan 327,06 Km<sup>2</sup> dengan panjang pantai 44,15 Km.

Secara administratif Kabupaten Ngada berbatasan dengan:

1. Sebelah Utara berbatasan dengan Laut Flores;
2. Sebelah Selatan berbatasan dengan Laut Sawu;
3. Sebelah Timur berbatasan dengan Kabupaten Nagekeo; dan
4. Sebelah Barat berbatasan dengan Kabupaten Manggarai Timur.

Gambar 2.1 Peta Administrasi Kabupaten Ngada



Sumber : Revisi RTRW Kabupaten Ngada, 2020 - 2040

### B. Letak dan Kondisi Geografis

Secara astronomis Kabupaten Ngada terletak diantara 8° 20' 24.28" – 8° 57' 28.39" Lintang Selatan dan 120° 48' 29.26" – 121° 11' 8.57" Bujur Timur. Secara Geostrategik posisi Kabupaten Ngada yang berada di tengah – tengah Pulau Flores serta terletak diantara dua lautan yakni Laut Sawu dan Laut Flores ini memungkinkan Ngada dilimpahi dengan potensi laut yang banyak dan memungkinkan untuk menjadi potensi pengembangan bidang pariwisata dan ekonomi sedangkan dalam bidang transportasi, Ngada menjadi jalur lalu lintas

## RENCANA KERJA PEMERINTAH DAERAH (RKPD) TAHUN 2024

yang menghubungkan wilayah di Flores Bagian Barat dengan Flores Bagian Timur, Pulau Timor, Pulau Sumba serta wilayah lain di Indonesia.

### C. Kondisi Topografi

Kondisi topografi Kabupaten Ngada merupakan daerah berbukit dengan tingkat kemiringan lahan yang relatif tinggi. Komposisi kemiringan lereng mayoritas pada kemiringan 26-40% yaitu sebanyak 21,5% dari total luas lahan di Kabupaten Ngada. Hal tersebut dikarenakan Kabupaten Ngada merupakan daerah dengan gunungapi aktif maupun sisa gunungapi yang usianya masih tergolong muda sehingga terbentuk kontur atau relief bergunung dan berbukit. Kondisi topografi perbukitan dan pegunungan ini menjadikan banyak daerah-daerah rawan bencana alam seperti longsor terutama di wilayah Kabupaten Ngada bagian Selatan. Wilayah Kabupaten Ngada didominasi oleh wilayah dengan ketinggian 0-250 mdpl, tetapi sebagian besar wilayah permukiman terdapat pada ketinggian lebih dari 250 mdpl.

Secara umum kondisi topografi di Kabupaten Ngada dapat dikelompokkan menjadi 5 kelas berdasarkan klasifikasi kemiringan lereng dari Van Zuidam yaitu, datar, landai, miring, terjal, dan sangat terjal. Kelas datar terdapat pada sisi Utara dan berhadapan langsung dengan Laut Flores. Kondisi topografi dengan kelerengan datar lebih tepatnya terdapat pada bentang alam dataran aluvial yang merupakan hasil endapan aluvial yang terbawa melalui sungai. Kondisi kelerengan datar hanya terdapat disebagian kecil wilayah Kecamatan Riung. Kondisi topografi dengan kelerengan landai terdapat pada sisi Timur dari Kabupaten Ngada dan terletak diantara perbukitan dan pegunungan yang ada di sisi Barat, Utara dan Selatan. Sebagian besar wilayah Kecamatan Soa dan sebagian wilayah Kecamatan Wolomeze merupakan wilayah dengan topografi yang memiliki kondisi kelerengan landai. Topografi dengan kondisi kelerengan miring dan terjal meliputi sebagian besar wilayah Kabupaten Ngada. Terdapat banyak kecamatan yang termasuk kedalam kondisi kelerengan miring dan terjal. Kecamatan tersebut meliputi Kecamatan Bajawa, Kecamatan Bajawa Utara, Kecamatan Golewa, Kecamatan Golewa Barat, Kecamatan Golewa Selatan, Kecamatan Jerebuu, Kecamatan Inerie, Kecamatan Aimere, Kecamatan Riung dan Kecamatan Riung Barat. Topografi dengan kondisi kelerengan sangat terjal terdapat di bagian Tengah dan Selatan dari Kabupaten Ngada, pada umumnya merupakan igir perbukitan dan pegunungan serta kerucut dari gunungapi.

Tabel 2.2 Kluster Kondisi Topografi di Kabupaten Ngada

	<b>Kluster Kondisi Topografi</b>	<b>Kecamatan</b>
<b>1.</b>	Dataran rendah pesisir	Kecamatan Aimere, Kecamatan Inerie, Kecamatan Golewa Selatan dan Kecamatan Riung
<b>2.</b>	Perbukitan rendah	Kecamatan Wolomeze dan Kecamatan Soa
<b>3.</b>	Pegunungan	Kecamatan Bajawa, Kecamatan Bajawa Utara, Kecamatan Golewa, Kecamatan Golewa Barat, Kecamatan Jerebuu, dan Kecamatan Riung Barat.

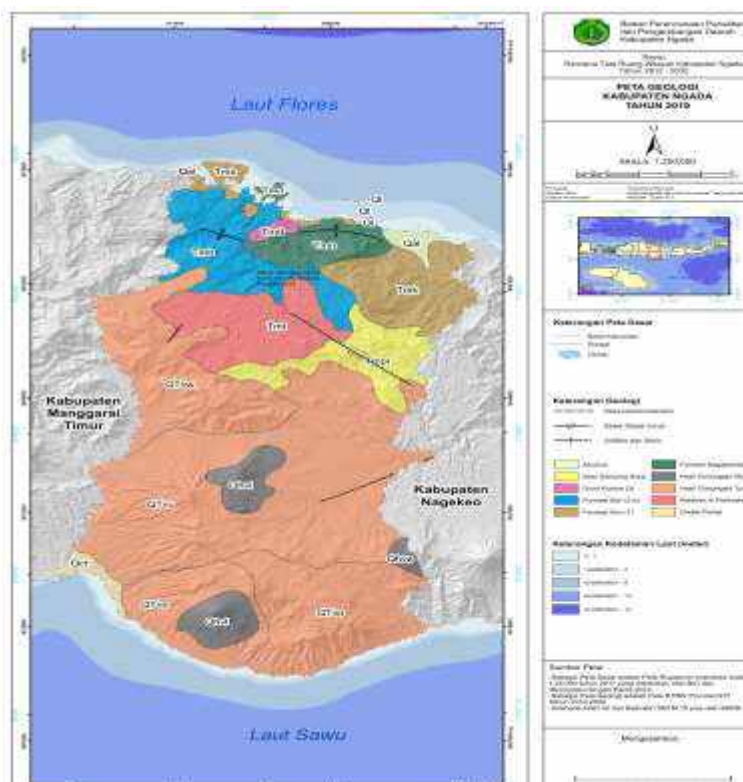
Sumber : Revisi RTRW Kabupaten Ngada, 2020-2040

## RENCANA KERJA PEMERINTAH DAERAH (RKPD) TAHUN 2024

### D. Kondisi Geologi

Pembahasan tentang geologi Kabupaten Ngada meliputi geomorfologi, stratigrafi, struktur geologi, potensi sumber daya geologi, potensi kebencanaan geologi, potensi kawasan lindung geologi dan potensi kawasan strategis panas bumi. Pembahasan geologi didasarkan atas Peta Geologi lembar Ruteng berskala 1: 250.000 (Koesoemadinata, Noya dan Kadarisman,1994), dan penelitian berjudul Pleistocene Geology, Palaeontology and Archaeology of The Soa Basin,Central Flores, Indonesia ( Aziz, Morwood, and van den Bergh, 2008), Tectonic of the Indonesian Region, (Hamilton,1979) dan beberapa peta tematik dari Badan Perencanaan dan Pembangunan Daerah Kabupaten Ngada, Nusa Tenggara Timur (2015).

Gambar 2.2 Peta Geologi Kabupaten Ngada



Sumber: Peta Geologi Lembar Ruteng, Nusa Tenggara Skala 1; 250.000

Keterangan:

Qal: Alluvium

Qct: Undak Pantai

Qhv: Batuan Gunungapi Muda

Qtv: Batuan Gunungapi Tua

Tmd: Intrusi Diorit Kuarsa

Tmd: Intrusi Diorit

Tmk: Formasi Kiro

Tmn: formasi Nangapanda

Tmpl: Formasi Laka

Tmt: Formasi Tanahau

Geomorfologi Kabupaten Ngada hampir sebagian besar (2/3 bagian) di bagian Selatan berupa bentang alam pegunungan vulkanik Kwarter (gunungapi Kwarter), dengan morfologinya berupa pegunungan dengan beberapa kawah

seperti di Gunung Inerie (2130 m), Gunung Inelika (1494 m), dan Gunung Inelika (1494 m) merupakan bentang alam pegunungan vulkanik kwarter ini banyak dipengaruhi oleh letak kawah gunung api sebagai pusat erupsi yang menghasilkan endapan gunungapi yang bersifat strato vulkanik yang pola penyebarannya radial dan pola penyaluran sungainya juga bersifat radial. Diantara pegunungan vulkanik tersebut terdapat cekungan yang merupakan cekungan air tanah Bajawa. Di bagian Utara (1/3 bagian) merupakan bentang alam sedimen Tersier yang morfologinya berupa perbukitan dengan beberapa bukitnya antara lain G.Kebedaring (1070 m) dan G.Sawe (561 m). Bentang alam perbukitan sedimen Tersier ini sangat dikontrol oleh persebaran batuan Tersier dan struktur geologi berupa lipatan dan beberapa sesar geser.

Pola penyaluran sungai di daerah bentang alam perbukitan sedimen Tersier ini adalah trellis, yakni terlihat adanya arah aliran sungai yang searah dengan kemiringan lapisan batuan (konsekwen), dan arah aliran sungai yang searah dengan jurus lapisan batuan (subsekwen). Disamping itu terdapat bentang alam dataran aluvial yang mempunyai kelerengan 0- < 2% yang penyebarannya disekitar pesisir dan muara sungai. Sebagian besar wilayah Ngada ditempati oleh batuan vulkanik yang berumur Miosen Bawah hingga Miosen Atas yang berasosiasi dengan terbentuknya busur dalam Banda, sebagian besar terdiri dari lava andesit dan breksi dari Formasi Kiro dan sedikit batuan vulkanik muda. Satuan batuan di atas ditutupi oleh suatu paket batuan sedimen berumur Miosen Tengah yang terbentuk pada cekungan busur belakang, terdiri dari batu pasir, batu gamping, batuan vulkanik dan breksi atau tufa dari Formasi-Formasi Nangapanda dan Bari. Tanda-tanda adanya mineralisasi juga dijumpai pada satuan ini, yaitu pada batuan induk vulkanik klastik (contoh mineralisasi pada daerah Rawangkalo dan Wangka).

Secara struktur geologi, Kabupaten Ngada memiliki struktur geologi berupa lipatan antiklin, sesar geser, sesar turun, kelurusan struktur geologi (lineament), dan kekar. Lipatan antiklin yang sumbunya memanjang arah Barat-Timur ini melibatkan Formasi Nangapanda (Tmn) dan Formasi Bari (Tmb) yang kebetulan berhubungan menjari. Lipatan antiklin ini disebabkan oleh gaya kompresi berarah Utara-Selatan yang terjadi pada post Miosen Tengah. Dampak dari gaya kompresi juga akan mengakibatkan terjadinya sesar geser yang berarah Barat Daya-Timur Laut dan Barat Laut-Tenggara. Setelah itu bekerja gaya ekstension atau gaya tarik sehingga menyebabkan terjadinya sesar turun didaerah penelitian dan mungkin lineament struktur geologi yang berarah Barat Daya-Timur Laut. Arah lineament struktur geologi dan sesar geser maupun sesar turun akan menjadikan peluang untuk keluarnya magma menjadi aktifitas vulkanisme pada saat Tersier (Miosen Tengah) dan Kwarter, maupun kegiatan intrusi diorit kwarsa yang terjadi pada post Miosen Tengah, hal ini terkait dengan sistem konvergen antara lempeng Australia dengan lempeng Asia, yakni akan muncul kegiatan magmatik yang sifatnya intrusi maupun vulkanisme.

### *E. Kondisi Hidrologi*

Kondisi hidrologi di Kabupaten Ngada dapat dijelaskan berupa air sungai dengan sungai-sungai yang bermuara baik di pantai bagian Utara maupun pantai

## RENCANA KERJA PEMERINTAH DAERAH (RKPD) TAHUN 2024

bagian Selatan. Kabupaten Ngada juga merupakan hulu dari DAS Aesesa yang meliputi Sub Das Wulabhara dan Waewoki. Keberadaan sungai-sungai besar seperti Waewoki, Wulabhara, Waemokel, Waewaru, Waesoa, Waebela, Waekoe dan Alomemak ini telah dimanfaatkan untuk memenuhi kebutuhan air minum penduduk yang pengelolaannya berupa leding, pompa, sumur terlindungi, sumur tak terlindungi, mata air terlindungi, mata air tak terlindungi dan air kemasan.

Selain itu, potensi air permukaan dan airtanah di wilayah Kabupaten Ngada cukup besar untuk kebutuhan penduduk dalam memenuhi kebutuhan sehari-hari. Pusat perkotaan dari Kecamatan Bajawa merupakan wilayah yang termasuk ke dalam cekungan air tanah Bajawa. Cekungan air tanah ini menyimpan cadangan air tanah yang dapat dimanfaatkan untuk kebutuhan air di atasnya. Sebagai pusat perkotaan, penggunaan air tanah menjadi cukup intensif, sehingga perlu adanya upaya untuk menjaga kondisi cadangan air tanah tetap baik. Hal tersebut termasuk juga untuk seluruh kondisi di Kabupaten Ngada yang perlu diupayakan konservasi dan perlindungan antara lain dengan menetapkan daerah imbuan air bawah tanah yang terletak pada ketinggian di atas 2000 mdpl sebagai kawasan lindung air bawah tanah serta agar dipergunakan sehemat mungkin dan dilindungi dari dampak pencemaran lingkungan. Pusat perkotaan dari Kecamatan Bajawa merupakan wilayah yang termasuk kedalam cekungan air tanah Bajawa. Cekungan air tanah ini menyimpan cadangan air tanah yang dapat dimanfaatkan untuk kebutuhan air di atasnya. Kondisi hidrologis juga menggambarkan bahwa pada umumnya pengelolaan Daerah Aliran Sungai belum memadai, sehingga proses pengikisan terus berlangsung. Akumulasi dari proses pengikisan tersebut akan berdampak pada kerusakan lingkungan dan mengancam lahan pertanian serta permukiman. Oleh karena itu pengelolaan dan penataan Daerah Aliran Sungai (DAS) perlu menjadi perhatian pemerintah.

Table 2.3 Data Nama Sungai di Kabupaten Ngada

No	Nama Sungai	Panjang (Km)	Lebar (m)	Kedalaman (m)	Debit (m <sup>3</sup> /dt)	
					Maks	Min
1.	Waewoki	246,1	2,75	0,3	0,25	0,22
2.	Waewira	-	16,1	0,29	0,73	0,45
3.	Wirase	-	1,3	1	0,55	0,41
4.	Mataloko	-	1,6	0,19	0,63	0,29
5.	Waeroa	-	2,7	0,11	0,60	0,28
6.	Waebela	-	8,8	0,15	2,26	1,32
7.	Waemokel	-	38	2	2,90	2,60
8.	Waebua	-	5	0,12	0,26	0,23
9.	Tiwubala	-	6,9	0,49	1,99	1,87
10.	Waeroa Golbar	-	12,7	0,2	0,52	1,78
11.	Sangkalankongkong	-	5,5	0,04	0,40	0,52
12.	Alolasi	-	3,5	0,23	0,44	0,49
13.	Wulabhara	249,5	19,5	2,6	1,35	1,55

Sumber: SLHD Kabupaten Ngada 2016

### F. Kondisi Klimatologi

Kabupaten Ngada seperti halnya kabupaten-kabupaten di wilayah Indonesia pada umumnya hanya mengenal dua musim saja yaitu musim kemarau

## RENCANA KERJA PEMERINTAH DAERAH (RKPD) TAHUN 2024

dan musim hujan. Secara umum Kabupaten Ngada memiliki iklim yang panas, sedang sampai sejuk, dengan 5 bulan basah yaitu pada bulan Oktober hingga bulan Februari dan 7 bulan kering yaitu pada bulan Maret hingga bulan September. Menurut Schmit Ferguson, iklim Kabupaten Ngada terbagi sebagai berikut:

Tabel 2.4 Sebaran Iklim Kabupaten Ngada

Tipe	Luas
Tipe C3	2627,38 Ha
Tipe D3	56732,20 Ha
Tipe D4	58353,12 Ha
Tipe E4	30781,27 Ha

Sumber: Stasiun Klimatologi Lasiana Kupang, 2019

Berikut adalah rincian curah hujan dan hari hujan tiap bulan di Kabupaten Ngada

Tabel 2.5 Curah Hujan di Kabupaten Ngada

Bulan	Curah Hujan	Hari Hujan
Januari	246	7
Februari	07	8
Maret	81	6
April	27	3
Mei	51	3
Juni	62	6
Juli	0	9
Agustus	2	1
September	20	1
Oktober	80	7
November	302	11
Desember	-	-

Sumber : Stasiun Klimatologi Lasiana Kupang, 2019

Secara umum, curah hujan di Kabupaten Ngada termasuk tinggi dengan interval curah hujan 1500 – 2000 mm/tahun. Hal tersebut dikarenakan wilayah Kabupaten Ngada dikelilingi lautan dan sebagian besar topografi Kabupaten Ngada berupa pegunungan sehingga perbedaan tekanan dan suhu udara membuat curah hujan cenderung tinggi. Wilayah yang meliputi curah hujan tinggi yaitu Kecamatan Bajawa, Kecamatan Inerie, Kecamatan Jerebuu, Kecamatan Golewa, Kecamatan Golewa Barat, dan Kecamatan Golewa Selatan.

Curah hujan sangat tinggi menurut hasil interpolasi hanya meliputi sebagian kecil dari Kecamatan Bajawa Utara sisi Barat. Intensitas curah hujan sedang hingga cukup rendah dengan interval antara 1500 – 1000 mm/tahun terdapat di sebagian Kecamatan Riung Barat dan Kecamatan Riung. Hal tersebut dikarenakan Kabupaten Ngada sisi Utara memiliki ketinggian wilayah yang cenderung lebih rendah dari ketinggian wilayah di Kabupaten Ngada pada sisi Selatan. Berdasarkan informasi tersebut dapat diketahui bahwa Kabupaten Ngada sisi Selatan dengan curah hujan yang cukup tinggi hingga tinggi berpotensi terhadap ancaman bencana alam seperti cuaca ekstrim, tanah longsor dan juga banjir, disisi lain



dengan curah hujan yang tinggi tersebut dapat memberikan ketersediaan air yang cukup untuk lahan pertanian dan perkebunan.

### G. Jenis dan Kemampuan Lahan

Jenis dan kemampuan lahan merupakan hasil suatu proses alamiah yang terjadi akibat adanya perbedaan iklim, cuaca, geologi. Unsur jenis dan kemampuan lahan terbagi atas 1). jenis tanah, 2). kemiringan tanah, 3). tekstur tanah, 4). drainase tanah dan 5). tingkat erosi tanah. Wilayah Kabupaten Ngada pada umumnya terdiri dari 3 jenis tanah yakni Grumosol, Latosol dan Mediteran. Jika dihitung, tanah mediteran mempunyai luasan terbesar sekitar 69.549 ha pada seluruh wilayah kabupaten. Tanah ini mempunyai lapisan solum yang tebal, kadar unsur basa yang dikandung umumnya tinggi, daya menahan airnya sedang dan sifat-sifat fisik dan kimianya baik sehingga nilai produksinya cukup tinggi dan apabila persediaan air cukup untuk pengolahan/tumbuh tanam, maka jenis tanah ini dapat dimanfaatkan untuk persawahan.

Tabel. 2.6 Jenis Tanah Wilayah Kabupaten Ngada dirinci Per Kecamatan

No	Kecamatan	Jenis Tanah (ha)			Jumlah
		Grumosol	Latosol	Mediteran	
1	Aimere	4.842	0	10.408	15.25
2	Jerebuu	0	0	8.226	8.226
3	Bajawa	16.738	0	0	16.738
4	Golewa	5.935	0	19.137	25.072
5	Bajawa Utara	13.33	0	0	13.33
6	Soa	9.114	0	0	9.114
7	Riung	0	28.725	4.069	32.794
8	Riung Barat	2.228	11.634	27.706	41.568
9	Wolomeze	0	0	0	0
<b>Jumlah</b>		52.187	40.359	69.546	162.092

Sumber: Peta Hidrogeologi Lembar Ruteng Nusa Tenggara skala 1 : 250.000

Selain jenis tanah, faktor yang mempengaruhi kemampuan tanah adalah tekstur tanah. Tekstur tanah adalah halusnya tanah yang ditentukan/dinilai berdasarkan perbandingan fraksi-fraksi pasir, debu dan liat. Berdasarkan kandungan masing-masing fraksi tersebut dapat dibuat klasifikasi tekstur tanah yang akan berpengaruh terhadap pengolahan dan pertumbuhan tanaman, terutama dalam hal mengatur kandungan udara dalam rongga tanah dan persediaan serta kecepatan peresapan air di daerah tersebut. Tekstur tanah juga berpengaruh terhadap mudah atau tidaknya lapisan tanah tersebut meloloskan air. Faktor terakhir yang berpengaruh terhadap kemampuan tanah adalah kedalaman efektif tanah. Kedalaman efektif tanah merupakan suatu ukuran media tanah yang dapat ditanami/ditembus oleh akar tanaman. Klasifikasi kedalaman efektif tanah tersebut dangkal (< 30 cm), sedang (30 – 60 cm), agak dalam (60-90 cm) dan dalam (> 90 cm).

Kondisi yang digambarkan dari masing-masing jenis dan kemampuan lahan tersebut yang terdapat di wilayah Kabupaten Ngada akan menjadi bahan (masukan) bagi kepentingan analisis potensi suatu lahan yang bisa atau tidak bisa dikembangkan yaitu analisis kesesuaian lahan terutama untuk lahan budidaya. Unsur-unsur tadi sangat berpengaruh terhadap jenis kesesuaian lahan yang dihasilkan seperti untuk tanaman pertanian lahan basah, tanaman pertanian lahan kering, tanaman perkebunan/tanaman tahunan, kehutanan (hutan produksi tetap, hutan produksi terbatas/konversi, hutan lindung) dan kesesuaian untuk jenis lahan budidaya lainnya.

### *H. Penggunaan Lahan*

Penggunaan Lahan di Kabupaten Ngada terdiri dari Kawasan Lindung dan Kawasan Budidaya.

#### 1. Kawasan Lindung

Kawasan lindung adalah kawasan yang ditetapkan dengan fungsi utama melindungi kelestarian kemampuan lingkungan hidup mencakup sumberdaya alam, sumberdaya buatan guna kepentingan pembangunan berkelanjutan. Pengelolaan kawasan lindung adalah upaya penetapan, pelestarian dan pengendalian pemanfaatan kawasan lindung. Adapun kawasan lindung yang terdapat dalam Rencana Tata Ruang Wilayah Kabupaten Ngada meliputi :

1. kawasan hutan lindung;
2. kawasan yang memberikan perlindungan terhadap kawasan bawahannya;
3. kawasan perlindungan setempat;
4. kawasan suaka alam, pelestarian alam dan cagar budaya;
5. kawasan rawan bencana alam;
6. kawasan lindung geologi; dan
7. kawasan lindung lainnya.

#### 2. Kawasan Budidaya

Kawasan Budidaya adalah kawasan yang ditetapkan dengan fungsi utama untuk membudidayakan atas dasar kondisi dan potensi sumber daya alam, sumber daya manusia dan sumber daya buatan yang meliputi: kawasan hutan, kawasan pertanian, kawasan pertambangan, kawasan perindustrian, kawasan pariwisata, kawasan permukiman dan kawasan pesisir. Kawasan budidaya di Kabupaten Ngada terdiri dari:

1. kawasan peruntukkan hutan produksi;
2. kawasan peruntukkan pertanian;
3. kawasan peruntukkan perikanan;
4. kawasan peruntukkan pertambangan;
5. kawasan peruntukkan industri;
6. kawasan peruntukkan pariwisata;
7. kawasan peruntukkan permukiman;
8. kawasan peruntukkan wilayah pesisir dan pulau-pulau kecil;
9. kawasan peruntukkan lainnya

## RENCANA KERJA PEMERINTAH DAERAH (RKPD) TAHUN 2024

Sebagian besar penggunaan lahan di Kabupaten Ngada berdasarkan data penggunaan lahan oleh Badan Informasi Geospasial tahun 2017 merupakan semak belukar dengan luas 62.268,6 Ha atau 36,88% dari total luas wilayah Kabupaten Ngada dan padang rumput dengan luas 49.699,20 Ha atau 29,44% dari total luas wilayah Kabupaten Ngada. Penggunaan lahan hutan rimba di Kabupaten Ngada seluas 19.733 Ha atau 11,69 % dari total luas wilayahnya, sedangkan penggunaan lahan tegalan/ladang memiliki luas 20.293,6 Ha atau 12,02% dari total luas wilayahnya. Penggunaan lahan lain seperti perkebunan memiliki luas 9.243,62 Ha atau 5,48% dari total luas wilayah Kabupaten Ngada dan sawah tadah hujan memiliki luas 2.383,26 atau 2,54% dari total luas wilayah Kabupaten Ngada. Selain itu, penggunaan lahan lain seperti danau, hutan bakau, sawah, rawa, dan pasir memiliki luas di bawah 1% dari total luas wilayah Kabupaten Ngada.

### 2.1.1.2 Potensi Pengembangan Wilayah

Struktur pemanfaatan ruang wilayah memberi gambaran mengenai rencana sistem pusat pelayanan permukiman perdesaan dan perkotaan serta sistem perwilayahan di Kabupaten Ngada. Rencana struktur pemanfaatan ruang wilayah membentuk sistem pelayanan yang berhirarki di seluruh wilayah Kabupaten Ngada, sehingga terjadi pemerataan pelayanan, mendorong pertumbuhan wilayah di perdesaan maupun perkotaan. Rencana struktur ruang wilayah kabupaten merupakan kerangka tata ruang wilayah kabupaten yang tersusun atas konstelasi pusat-pusat kegiatan yang berhierarki satu sama lain yang terhubung dengan sistem jaringan prasarana wilayah kabupaten, terutama jaringan transportasi.

Pada dasarnya, fungsi kawasan dapat dibagi menjadi dua, yakni kawasan perkotaan dan kawasan perdesaan. Rencana kawasan perkotaan dan perdesaan bertujuan untuk mengetahui dan menentukan jenis kegiatan yang sesuai dengan karakter kawasan fungsi yang harus diperankan. Pengembangan sistem perkotaan dan perdesaan didasari untuk menentukan secara administrasi kawasan perkotaan dan kawasan perdesaan. Adapun administrasi kawasan perkotaan ditetapkan untuk pengembangan sistem perdesaan dan perkotaan di wilayah Kabupaten Ngada.

Tabel 2.7 Kawasan Perkotaan di Kabupaten Ngada

No	Kecamatan	Desa / Kelurahan
1.	Bajawa	Bajawa
		Faobata
		Susu
		Beja
		Bomari
		Ubedolumolo
		Beiwali
		Wawowae
		Naru
		Borani
		Langagedha

## RENCANA KERJA PEMERINTAH DAERAH (RKPD) TAHUN 2024

		Tanalodu
		Kisanata
		Jawameze
		Trikora
		Lebijaga
		Pape
		Bowali
		Ngoranale
		Bela
		Ubedolumolo I
<b>2.</b>	Soa	Loa
		Masumeli
		Mageruda
		Piga
		Seso
		Tarawaja
		Waepena
<b>3.</b>	Riung	Latung
		Lengkosambi
		Lengkosambi Barat
		Lengkosambi Timur
		Rawangkalo
		Sambinasi
		Tadho
		Taen Terong
		Wangka
		Wangka Selatan
		Benteng Tengah
		Nangamese
<b>4.</b>	Golewa	Dadawea
		Ekoroka
		Malanuza
		Mataloko
		Radabata
		Ratogesa
		Sangadeto
		Sarasedu
		Sarasedu I
		Todabelu
		Ulu Belu
		Wae La
		Were
		Were I
		Were IV

Sumber : Revisi RTRW Ngada 2020-2040

Setiap kawasan perkotaan memiliki jangkauan pelayanan tertentu sesuai dengan fungsi pelayanan kawasan perkotaan masing-masing. Penentuan Pusat Kegiatan Wilayah Promosi (PKWp), Pusat Kegiatan Lokal Promosi (PKLp), dan Pusat Pelayanan Kecamatan (PPK) ini dibuat sesuai dengan tingkat pelayanan perkotaan masing-masing dan fungsi yang harus diemban bagi setiap kawasan perkotaan secara hirarki dibawahnya. Berdasarkan pertimbangan tersebut rencana pusat-pusat kegiatan di Kabupaten Ngada antara lain meliputi :

## RENCANA KERJA PEMERINTAH DAERAH (RKPD) TAHUN 2024

- ✓ Terdapat 1 (satu) PKWp (Pusat Kegiatan Wilayah Promosi) yaitu Kecamatan Bajawa yang merupakan ibukota Kabupaten Ngada;
- ✓ Terdapat 3 (tiga) PKLp (Pusat Kegiatan Lokal Promosi) yaitu Kecamatan Soa, Kecamatan Riung, dan Kecamatan Golewa;
- ✓ Terdapat 8 (delapan) PPK (Pusat Pelayanan Kawasan) yang bisa dilihat pada tabel di bawah ini.

Tabel 2.8 Sistem Pusat Perkotaan di Kabupaten Ngada

Sistem Pusat Perkotaan	Kecamatan	Lokasi
<b>PKWp</b>	Bajawa	Perkotaan Bajawa
<b>PKLp</b>	Riung	Perkotaan Riung
	Soa	Perkotaan Soa
	Golewa	Perkotaan Mataloko
<b>PPK</b>	Aimere	Aimere
	Jerebuu	Watumanu
	Inerie	Waebela
	Bajawa	Surisina
	Golewa	Mataloko
	Golewa Selatan	Waturoka
	Golewa Barat	Rakalaba
	Bajawa Utara	Watukapu
	Soa	Waepana
	Riung	Riung
	Riung Barat	Maronggela
	Wolomeze	Wangawelu

Sumber : Revisi RTRW Ngada Tahun 2020-2040

Secara umum kondisi perkerasan jalan di Kabupaten Ngada dapat dikatakan cukup baik walaupun di jalan Provinsi kondisi jalannya sulit untuk dilalui. Perkerasan jalan menuju tempat-tempat penting dan daerah tujuan utama di Kabupaten Ngada, panjang jalan di Kabupaten Ngada mencapai 1041,60 Km yang terdiri dari jenis permukaan aspal sepanjang 429,94 km, kerikil sepanjang 218,70 km, dan tanah sepanjang 392,87 km.

Pengembangan jaringan jalan di Kabupaten Ngada terdiri dari:

a) Jaringan jalan arteri primer meliputi:

- ruas jalan batas Kabupaten Manggarai Timur – Simpang Bajawa;
- ruas jalan Bajawa – Malanuza;
- ruas jalan Panglima Besar Sudirman;
- ruas jalan Achmad Yani;
- ruas jalan Soekarno-Hatta;
- ruas jalan S. Parman;
- ruas jalan Yos Soedarso; dan
- ruas jalan Sugiopranoto.

b) Jaringan jalan kolektor primer meliputi ruas jalan:

- ruas jalan Malanuza – Maumbawa;
- ruas jalan Bajawa – Poma;

## RENCANA KERJA PEMERINTAH DAERAH (RKPD) TAHUN 2024

---

- ruas jalan Poma – Mbongras;
- ruas jalan Mbongras – batas Kabupaten Manggarai Timur;
- ruas jalan Mbongras – Danga; dan
- ruas jalan Waepana – Mbazang.

c) Jaringan jalan lokal primer meliputi seluruh jaringan jalan selain jalan nasional dan provinsi di dalam wilayah Daerah, meliputi:

- Bajawa – Ngoranale;
- Watujaji – Bena;
- Waebetu – Tarawaja;
- Bajawa – Ekoheto;
- Bajawa – Radawea;
- Bosiko – Surisina;
- Boua – Langa;
- Sagalaka – Waenai;
- Ogi – Dorarapu;
- Tanawau – Tarawaja;
- Nunuredobei – Tarawaja;
- Bejo – Maladhena;
- Bunganusa – Dizi;
- Dalam Kota Bajawa;
- Fui – Wolobaja;
- Watuneba – Pausiu;
- Pape – Watutoda;
- Waewako – Mamarea;
- Pape – Late;
- Ikulewa – Tanawau;
- Ikulewa – Ngoranale;
- Waepana – Waebia;
- Turetoro – Kisaraghe;
- Piga – Kakasebulu;
- Piga – Lowobia;
- Mengeruda – Kakasebulu;
- Loa – Mengeruda;
- Masu – Loa;
- Turetura – Boamuzi;
- Buere'e – Turetoro;
- Piga – Bandara Soa;
- Jalan dalam IKK. Soa;
- Mataloko – Were;
- Mataloko – Nikisie;
- Malanuza – Zepe;
- Wogo – Reko;
- Doka – Wajamala;
- Mataloko – Dorarapu;

## RENCANA KERJA PEMERINTAH DAERAH (RKPD) TAHUN 2024

---

- Toda – Kuwujawa;
- Wolorowa – Zepe;
- Hobosara – Lelo;
- Were – Waturoka;
- Waelebo – Zaa;
- Sarasedu – Laja;
- Dadawea – Pomamana;
- Waelengi – Dorarapu;
- Woewali – Wajamala;
- Jalan dalam IKK Golewa;
- Waeluja – Wogowela;
- Wogowela – Waebela;
- Reko – Zaa;
- Ngorabolo – Malamako;
- Ngorabolo – Hedhapoma;
- Pomajoe – Tiwutoda;
- Nirmala – Hedhapoma;
- Waturoka – Waesoa;
- Jalan dlm IKK Golewa Selatan;
- Mangulewa – Dorarapu;
- Rakalaba – Were;
- Rakalaba – Moromoto;
- Turekisa – Late;
- Mangulewa – Jerebuu;
- Para – Zeu;
- Bhetopadhi – Nage;
- Nuamuzi – Wajamala;
- Bea – Nage;
- Jalan dalam IKK Golewa Barat;
- Riung – Marolidhong;
- Nangarembo – Mboras;
- Jalan Lingkar Kota Riung;
- Rawangkalo – Miris;
- Riung – Rawuk;
- Alopering – Kuwuk;
- Jalan dalam IKK Riung;
- Aimere – Paukate;
- Bojawa – Maghiana;
- Aimere – Waebela;
- Welujara – Waepara;
- Waemokel – Teni;
- Jalan dalam IKK Aimere;
- Sebowuli – Ruto;
- Burusi – Liasewa;
- Jalan dalam IKK Inerie;

## RENCANA KERJA PEMERINTAH DAERAH (RKPD) TAHUN 2024

---

- Tadha – Waebela;
- Jerebuu – Nikisie;
- Nikisie – Wogowela;
- Rutojawa – Waebela;
- Mengi – Rateawe;
- Gurusina – Tololela;
- Bena – Tololela;
- Jalan dalam IKK Jerebuu;
- Mulu – Tanalain;
- Kurubhoko – Mawu;
- Kurubhoko – Tajo;
- Wolokuku – Sekojawa;
- Ndekundenu – Ramba;
- Welas – Namut;
- Poma – Sekojawa;
- Jalan dalam IKK Wolomeze;
- Ranamoe – Teni;
- Watudoy – Malafai;
- Reke – Malafai;
- Lokangeo – Kisaraghe;
- Gou – Wolomeli;
- Jalan dalam IKK Bajawa Utara;
- Maroterong – Ria;
- Ngoton – Kurubhoko;
- Maronggela – Rio;
- Ria – Lanamai;
- Maronggela – Ria;
- Nampe – Mbazang;
- Nanggozat – Kazukerok;
- Sangankonkon – Ria;
- Ria – Mbarungkelii;

Jalan dalam IKK Riung Barat.

d) Jaringan jalan lokal sekunder dan lingkungan lebih lanjut akan dirinci dalam Rencana Detail Tata Ruang (RDTR).

Tatanan kepelabuhanan sebagai pelabuhan pengumpan Aimere di Kecamatan Aimere dan pelabuhan pengumpan Maumbawa di Kecamatan Golewa Selatan sebagai berikut :

- ✓ Dermaga ikan Gemo di Desa Legelapu, Kecamatan Aimere seluas 2500 m<sup>2</sup>;
- ✓ Dermaga bongkar muat BBM/Kilang Minyak di Desa Waesae, Kecamatan Aimere seluas 5000 m<sup>2</sup>;
- ✓ Dermaga ikan Waebua di Kelurahan Foa, Kecamatan Aimere seluas 400 m<sup>2</sup>;



## RENCANA KERJA PEMERINTAH DAERAH (RKPD) TAHUN 2024

---

- ✓ Dermaga ikan Paupaga di Desa Paupaga, Kecamatan Aimere seluas 750 m<sup>2</sup>;
- ✓ Dermaga ikan Malapedho di Desa Inerie, Kecamatan Aimere seluas 750 m<sup>2</sup>;
- ✓ Dermaga ikan Wae Gongo di Desa Waru Pele II, Kecamatan Inerie seluas 750 m<sup>2</sup>;
- ✓ Dermaga ikan Lekoena di Desa Ruto I, Kecamatan Inerie seluas 3000m<sup>2</sup>;
- ✓ Dermaga laut Waebela di Desa Waebela, Kecamatan Inerie seluas 1,5 Ha;
- ✓ Dermaga ikan Nangarodo di Desa Waebela, Kecamatan Inerie seluas 750 m<sup>2</sup>;
- ✓ Dermaga ikan Enabhara di Desa Were III, Kecamatan Golewa Selatan seluas 750 m<sup>2</sup>;

Pelabuhan bongkar muat Lengkosambi Utara - Riung di Desa Lengkosambi Utara, Kecamatan Riung seluas 3 Ha;

- ✓ Dermaga ikan Nangaular di Desa Latung, Kecamatan Riung seluas 2800 m<sup>2</sup>;
- ✓ Dermaga ikan Damu di Desa Sambinasi, Kecamatan Riung seluas 5000 m<sup>2</sup>;
- ✓ Dermaga ikan Nangalok di Desa Sambinasi Barat, Kecamatan Riung seluas 1500 m<sup>2</sup>.

Alur pelayaran sebagaimana dimaksud adalah rencana pengembangan jalur Ngada–Kupang dan Ngada–Waingapu.

- ✓ Wilayah Sungai (WS) merupakan kawasan yang perlu dikelola sebagai sumber daya air yang dapat bermanfaat untuk kepentingan tertentu. Oleh karena itu, perlu perencanaan jaringan prasarana sumber daya Wilayah Sungai yang meliputi :
- ✓ Wilayah sungai Flores yang melintasi Kabupaten Manggarai Barat, Manggarai, Manggarai Timur, Ngada, Nagekeo, Ende, Sikka dan Flores Timur.
- ✓ Wilayah sungai dalam Kabupaten yang meliputi Waewaru, Waepua, Aesemi, Bozoa, Leko Boba, Waebela, Lekoena, Waebua, Waemokel, Kali Mbuntal, Alolonggo, Alolasi, Toring, Mulabhara, Kolopenu, Waewoki, Dorarapu, Waebia, Padhagala, Waesao, Lekolanga, Waemeze, Bari, Sangankonkon, dan Kekonzuan.

Cekungan Air Tanah (CAT) merupakan kawasan sumber daya air tanah yang banyak tersimpan di wilayah Kabupaten Ngada. Salah satu CAT yang terdapat di wilayah ini adalah CAT Ruteng. CAT Ruteng merupakan CAT lintas kabupaten yang merupakan potensi air tanah yang pemanfaatannya harus efisien dan diatur dengan mengutamakan air permukaan serta pemantauan dengan jaringan monitoring muka air tanah.

Mengingat Kabupaten Ngada yang berbukit-bukit dengan intensitas curah hujan sedang - tinggi menjadikan wilayah ini memiliki sumber daya air yang melimpah. Beberapa lahan cukup potensial untuk pengembangan pertanian yang perlu didukung dengan pembangunan prasarana irigasi. Daerah-daerah irigasi

## RENCANA KERJA PEMERINTAH DAERAH (RKPD) TAHUN 2024

---

(DI) di wilayah Kabupaten Ngada perlu dikelola dengan baik agar sumber air untuk kegiatan pertanian dapat berjalan secara optimal. Berikut merupakan beberapa daerah irigasi (DI) yang berada di Kabupaten Ngada :

Daerah Irigasi (DI) dalam wilayah daerah yang menjadi kewenangan Pemerintah Daerah dengan luas areal kurang dari 1.000 Ha, meliputi:

1. DI. Rio Kelurahan Benteng Tawa/Riung Barat;
2. DI. Kamarero Kelurahan Benteng Tawa/Riung Barat;
3. DI. Bakit Kelurahan Benteng Tawa/Riung Barat;
4. DI. Blaswanging Desa Lanamai/Riung Barat;
5. DI. Pakupapan Desa Ria/Riung Barat;
6. DI. Watupirong Desa Ria/Riung Barat;
7. DI. Warukia Desa Wolomeze/Riung Barat;
8. DI. Waesaok Desa Benteng Tawa/Riung Barat;
9. DI. Marobhatong Desa Lanamai/Riung Barat;
10. DI. Lewurkue Desa Ngara/Riung Barat;
11. DI. Ije/Wae Beo Desa Nginamanu Barat/Wolomeze;
12. DI. Ije/Belale Desa Nginamanu Barat/Wolomeze;
13. DI. Waerama Desa Nginamanu Barat/Wolomeze;
14. DI. Tiwubele Desa Nginamanu/Wolomeze;
15. DI. Tiwukoe Desa Nginamanu/Wolomeze;
16. DI. Riwu Lena Desa Nginamanu Selatan/Wolomeze;
17. DI. Dhake Rua Desa Nginamanu Selatan/Wolomeze;
18. DI. Waerama Desa Nginamanu Selatan/Wolomeze;
19. DI. Malanaru Desa Denatana/Wolomeze;
20. DI. Welas Desa Denatana/Wolomeze;
21. DI. Wuju Desa Denatana/Wolomeze;
22. DI. Lewur Flu Desa Denatana/Wolomeze;
23. DI. Lewor Mendar Desa Denatana/Wolomeze;
24. DI. Maladaro Desa Denatana/Wolomeze;
25. DI. Nua Kua Desa Denatana/Wolomeze;
26. DI. Malanda Desa Denatana/Wolomeze;
27. DI. Maladanga Desa Mainai/Wolomeze;
28. DI. Maladhoru Desa Mainai/Wolomeze;
29. DI. Ramba Desa Turaloa/Wolomeze;
30. DI. Kojadhedhe Desa Turaloa/Wolomeze;
31. DI. Lewungusa Desa Waewea/Bajawa Utara;
32. DI. Ranolasa Desa Waewea/Bajawa Utara;
33. DI. Malateme/Pumbo Desa Uluwae/Bajawa Utara;
34. DI. Bhetomela Desa Uluwae I/Bajawa Utara;
35. DI. Tiwumolo Desa Watukapu/Bajawa Utara;
36. DI. Umalelu Desa Watukapu/Bajawa Utara;
37. DI. Wae Rea Desa Watukapu/Bajawa Utara;
38. DI. Watulewa Desa Watukapu/Bajawa Utara;
39. DI. Umalonga Desa Genamere/Bajawa Utara;

## RENCANA KERJA PEMERINTAH DAERAH (RKPD) TAHUN 2024

---

40. DI. Malapau Desa Genamere/Bajawa Utara;
41. DI. Waeneta Desa Genamere/Bajawa Utara;
42. DI. Riwu Lena Desa Genamere/Bajawa Utara;
43. DI. Wae Molu Desa Inegenana/Bajawa Utara;
44. DI. Malabeso Desa Inegenana/Bajawa Utara;
45. DI. Wawonaru/Dalughara Desa Nabelena/Bajawa Utara;
46. DI. Malanaru Desa Nabelena/Bajawa Utara;
47. DI. Wae Hoo Desa Nabelena/Bajawa Utara;
48. DI. Waebana Desa Wololika/Bajawa Utara;
49. DI. Waemanu Desa Uluwae I/Bajawa Utara;
50. DI. Waewelu Desa Inegenana/Bajawa Utara;
51. DI. Wae Rea Desa Watukapu/Bajawa Utara;
52. DI. Soafuti Desa Pape/Bajawa;
53. DI. Hobomaro Desa Pape/Bajawa;
54. DI. Sudok Desa Wangka Selatan/Riung;
55. DI. Dupa Desa Sambinasi/Riung
56. DI. Alopering Desa Wangka Selatan/Riung;
57. DI. Rawangkalo Desa Wangka/Riung;
58. DI. Alokolang Desa Benteng Tengah/Riung;
59. DI. Tasik Desa Sambinasi/Riung;
60. DI. Liro Desa Wangka Selatan/Riung;
61. DI. Alolonggo Desa Benteng Tengah/Riung;
62. DI. Kasa Desa Wangka Selatan/Riung;
63. DI. Katolo Desa Wangka/Riung;
64. DI. Genggong Desa Wangka/Riung;
65. DI. Boti Kelurahan Mataloko/Golewa;
66. DI. Loba Desa Takatunga/Golewa Selatan;
67. DI. Tiwukela Desa Wogowela/Golewa Selatan;
68. DI. Waku Desa Malanuza/Golewa;
69. DI. Waia Desa Todabelu/Golewa;
70. DI. Maerera Desa Were III/Golewa Selatan;
71. DI. Malaki Desa Boba/Golewa Selatan;
72. DI. Waekusi Desa Sadha/Golewa Selatan;
73. DI. Tabasigho Desa Sarasedu/Golewa;
74. DI. Tiwuleke Desa Sarasedu/Golewa;
75. DI. Waelowe Desa Ratogesa/Golewa;
76. DI. Waebeli Desa Ratogesa/Golewa;
77. DI. Aesemi Desa Kezewea/Golewa Selatan;
78. DI. Soahea Desa Were III/Golewa Selatan;
79. DI. Gudu Desa Takatunga/Golewa Selatan;
80. DI. Lekosere Desa Nirmala/Golewa Selatan;
81. DI. Paurowa Desa Nirmala/Golewa Selatan;
82. DI. Kurusoka Desa Boba I/Golewa Selatan;
83. DI. Lekorajo Desa Boba I/Golewa Selatan;
84. DI. Hadonara Desa Boba I/Golewa Selatan;

## RENCANA KERJA PEMERINTAH DAERAH (RKPD) TAHUN 2024

---

85. DI. Tiwukela Desa Wogowela/Golewa Selatan;
86. DI. Waeroa Desa Dariwali/Jerebuu;
87. DI. Waekedhi Desa Dariwali/Jerebuu;
88. DI. Waenanga Desa Naruwolo/Jerebuu;
89. DI. Matameo Desa Naruwolo/Jerebuu;
90. DI. Ngorakego A, B, C Desa Aimere Timur/Aimere;
91. DI. Waebua Desa Foa/Aimere;
92. DI. Kinde Desa Keligejo/Aimere;
93. DI. Tutekupe Desa Masu/Soa; dan
94. DI. Lobarra Desa Waepana/Soa.

Daerah Irigasi (DI) dalam wilayah Daerah yang menjadi kewenangan Pemerintah Provinsi dengan luas areal antara 1.000 Ha sampai 3.000 Ha, meliputi:

1. DI. Malatawa Desa Uluwae/Bajawa Utara;
2. DI. Panondiwai Desa Uluwae/Bajawa Utara;
3. DI. Zaa Desa Were III/Golewa Selatan;
4. DI. Zeu Desa Sobo I/Golewa Barat; dan
5. DI. Kurubhoko Desa Nginamanu/Wolomeze.

c. Daerah Irigasi (DI) dalam wilayah Daerah yang menjadi kewenangan Pemerintah Pusat dengan luas areal lebih dari 3.000 Ha, meliputi:

1. DI. Soa I di Kecamatan Soa;
2. DI. Soa II di Kecamatan Soa;
3. DI. Soa III di Kecamatan Soa;
4. DI. Soa IV di Kecamatan Soa;
5. DI. Soa V di Kecamatan Soa; dan
6. DI. Hobotopo di Kecamatan Soa.

Kebutuhan akan air bersih untuk wilayah perkotaan/ Ibu Kota kabupaten maupun Ibu Kota Kecamatan belum seluruhnya terlayani oleh PDAM. Sumur gali, sumur bor dan mata air merupakan alternatif dalam pemenuhan kebutuhan air setiap harinya sehingga pemenuhan pelayanan air minum saat ini masih sangat terbatas. Banyaknya potensi sumber daya air dan mata air di wilayah ini perlu dikelola secara optimal mengingat tingkat pengguna air minum terus meningkat. Hal ini tentunya akan sangat berpengaruh terhadap tingkat persediaan air minum yang ada. Oleh karena itu, penyediaan air minum dimasa yang akan datang perlu adanya pengelolaan sumber-sumber air baru secara optimal dan mengefisienkan ketersediaan sumber air minum yang telah ada serta rencana penyediaan prasarana/jaringan air baku dalam hal ini pembangunan waduk dan embung. Potensi air baku untuk air minum, pertanian dan listrik di Kabupaten Ngada adalah sebagai berikut :

Pembangunan Waduk Mukufoka di Kecamatan Bajawa, Waduk Waemeze di Kecamatan Golewa, Waduk Waekoe di Kecamatan Aimere, Waduk Warukia dan Waduk Nampe di Kecamatan Riung Barat;

## RENCANA KERJA PEMERINTAH DAERAH (RKPD) TAHUN 2024

---

Pembangunan Embung Waetale, Embung Waekeo, Embung Mbundai, Embung Waepare, Embung Uluwae I, dan Embung Uluwae II di Kecamatan Bajawa Utara, Embung Waekabe, Embung Alodube, Embung Waekobe II, Embung Pore, Embung Malawatulang, Embung Wongkomunthe dan Embung Podang Kao di Kecamatan Riung Barat, Embung Wulabhara, Embung Mulu, Embung Keja, Embung Poma, Embung Nginamanu dan Embung Nggurun Dala di Kecamatan Wolomeze, Embung Tasik Terong, Embung Natar Tuak, Embung Lekoleru, Embung Tanalain di Kecamatan Riung, Embung Nunumeo dan Embung Umalelu di Kecamatan Aimere, Embung Waeloga di Kecamatan Bajawa.

Potensi energi listrik di Kabupaten Ngada masih menggunakan PLTD Faobata, PLTPb Mataloko dan PLMTH Waeroa dan PLTPb Nage. Dalam rangka pemerataan pembangunan, maka penerangan ke wilayah terisolasi atau wilayah yang belum terjangkau kebutuhan akan listrik harus dilakukan melalui pengembangan pembangkit tenaga listrik dan jaringan prasarana baru. Untuk mengoptimalkan pelayanan energi listrik pada masa depan, diperlukan adanya peningkatan pelayanan utamanya pada daerah-daerah yang menjadi pusat pertumbuhan wilayah dan wilayah yang menjadi target pengembangan. Pengembangan pembangkit tenaga dan prasarana listrik Kabupaten Ngada meliputi :

- 1) Rencana pengembangan pembangkit tenaga listrik :
  - ✓ Pembangkit Listrik Tenaga Panas Bumi (PLTPb) Mataloko dengan kapasitas terpakai 1 x1,8 MW terdapat di Kecamatan Golewa; dan saat ini sudah memasuki tahap II dokumen ANDAL dan RKL-RPL yaitu untuk Rencana Pembangunan PLTB Mataloko II dengan kapasitas 2x10 MW atau setara 20 MW.
  - ✓ Pembangkit Listrik Tenaga Mikrohidro (PLTMH) Waeroa kapasitas 60 KW, terdapat di Kecamatan Jerebuu.
  - ✓ PLTPb Nage dengan luas wilayah 10.410 ha dan Kapasitas diperkirakan sekitar 35 Mega Watt pada kelas cadangan.
- 2) Rencana jaringan prasarana energi:
  - ✓ Gardu Induk Bajawa dengan kapasitas 20 MW dan tegangan 70/20 KV di Kecamatan Bajawa;
  - ✓ Jaringan Saluran Udara Tegangan Ultra Tinggi (SUT) dengan tegangan 150 KV yaitu menghubungkan kota Bajawa – Ruteng – Labuan Bajo; dan
  - ✓ Jaringan Saluran Udara Tegangan Tinggi (SUTT) dengan tegangan 70 KV yang menghubungkan PLTU Ulumbu Ruteng ke Bajawa, Bajawa ke Ende.
  - ✓ Pengembangan jaringan listrik energi terbarukan berupa Pembangkit Listrik Tenaga Surya (PLTS) dan pembangkit Listrik Tenaga Mikrohidro pada lokasi - lokasi yang sulit dijangkau namun memiliki potensi pengembangannya.

Jumlah penduduk yang setiap tahunnya meningkat memberikan pengaruh yang cukup besar terhadap kebutuhan air minum yang perlu dipenuhi. Kabupaten Ngada memiliki potensi sumber daya air yang cukup melimpah, mulai dari air

## RENCANA KERJA PEMERINTAH DAERAH (RKPD) TAHUN 2024

tanah maupun air permukaan. Salah satu yang sangat berpotensi untuk pengembangan sumber air minum masyarakat Kabupaten Ngada adalah mata air. Sumber mata air di Kabupaten Ngada tersebar di semua kecamatan. Sumber ini dapat dimanfaatkan secara langsung maupun dengan pembuatan jaringan perpipaan yang kemudian dialirkan kepada masyarakat. Adanya perencanaan pendistribusian air minum ini, kebutuhan air minum masyarakat di wilayah-wilayah dapat terjangkau dan bisa memenuhi kebutuhannya.

Namun, penyediaan air minum perpipaan maupun non perpipaan tersebut juga harus direncanakan terkait stakeholder yang mengelola. Pihak Pemerintah Daerah, swasta dan masyarakat harus menjadi pihak-pihak yang ikut terlibat dalam pengelolaan air minum tersebut.

### 2.1.1.3 Wilayah Rawan Bencana

Terdapat 10 jenis bencana yang ada di Kabupaten Ngada yang mana terdapat 3 gunung api aktif sehingga total terdapat 12 potensi ancaman bencana, hal tersebut sesuai dengan Peta Indeks Rawan Bencana yang telah dirilis oleh BNPB yang menyatakan wilayah Nusa Tenggara Timur termasuk ke dalam kategori kerawanan tinggi.

Tabel 2.8 Potensi Bencana di Kabupaten Ngada

Potensi Bencana Di Kabupaten Ngada	
1. banjir	6. kebakaran hutan dan lahan
2. banjir bandang	7. cuaca ekstrim
3. gempa bumi	8. letusan gunung api (terdapat 3 gunung api aktif)
4. kekeringan	9. tsunami
5. tanah longsor	10. gelombang ekstrim dan abrasi

Sumber: Data dan Informasi Bencana Indonesia dan Hasil Analisa 2017

Kondisi kebencanaan di Kabupaten Ngada dapat ditinjau melalui gambaran umum wilayah dari Kabupaten Ngada. Posisi Kabupaten Ngada yang berhadapan langsung dengan dua perairan laut dan berdekatan dengan lempeng tektonik aktif membuat Kabupaten Ngada rentan terhadap bencana alam tsunami, gempa bumi serta abrasi laut akibat pasang surut air laut. Secara umum topografi dari Kabupaten Ngada merupakan pegunungan dan perbukitan, sehingga dengan topografi yang sangat bervariasi ketinggiannya dapat mempengaruhi karakteristik bencana yang ada di Kabupaten Ngada terutama pada kondisi lahan dan kondisi cuaca. Terdapat 3 gunung api aktif yang memberikan kesuburan tanah tetapi juga memberikan potensi ancaman bencana letusan gunung api. Iklim di Kabupaten Ngada cenderung kering pada tempat yang relatif datar sehingga memunculkan potensi ancaman bencana kekeringan dan kebakaran lahan, sedangkan pada tempat yang relatif tinggi memiliki curah hujan yang cukup tinggi dan berpotensi terjadinya bencana banjir.

## B. Aspek Demografi

Keberadaan penduduk sangat penting didalam proses pembangunan, oleh karena itu penduduk akan menjadi beban bagi daerah apabila tidak dikelola

## RENCANA KERJA PEMERINTAH DAERAH (RKPD) TAHUN 2024

dengan baik dan sebaliknya akan menjadi modal potensial apabila mampu dikelola dengan baik. Pertumbuhan penduduk berguna untuk memprediksi jumlah penduduk disuatu wilayah dimasa akan datang yang selanjutnya akan melahirkan konsep proyeksi penduduk. Berdasarkan data yang dirilis Badan Pusat Statistik (BPS) Provinsi Nusa Tenggara Timur, jumlah penduduk Kabupaten Ngada pada Tahun 2022 mencapai 170.115 jiwa dengan laju pertumbuhan penduduk sebesar 1,67 persen, mengalami peningkatan sebesar 0,37% dibanding dengan laju pertumbuhan penduduk tahun 2021.

Tabel 2.9 Perkembangan jumlah penduduk Kabupaten Ngada 2018 - 2022

INDIKATOR	SATUAN	TAHUN				
		2018	2019	2020	2021*	2022**
1. Jumlah Penduduk	Jiwa	161.196	163.217	165.314	167.396	170.115
Laki-Laki	Jiwa	78.685	79.622	80.704	82.635	83.958
Perempuan	Jiwa	82.511	83.595	84.610	84.761	86.157
2. Laju Pertumbuhan Penduduk (LPP)	Persen	1,33	1,25	1,25	1,30	1,67
3. Kepadatan Penduduk	jiwa per km <sup>2</sup>	99,45	100,69	101,95	103,27	104,94

Sumber, NTT dalam angka, 2023 (Data diolah)

Selanjutnya terkait Perkembangan komposisi penduduk menurut jenis kelamin ditunjukkan dengan perkembangan rasio jenis kelamin (RJK), yaitu perbandingan antara jumlah penduduk laki-laki dengan jumlah penduduk perempuan. Data mengenai rasio jenis kelamin berguna untuk pengembangan perencanaan pembangunan yang berwawasan gender, terutama yang berkaitan dengan perimbangan pembangunan laki-laki dan perempuan secara adil. Sementara itu, rasio ketergantungan menunjukkan seberapa tinggi beban yang harus ditanggung oleh penduduk produktif untuk membiayai penduduk yang belum dan tidak produktif lagi. Rasio ketergantungan merupakan salah satu indikator demografi yang penting. Semakin tingginya rasio ketergantungan menunjukkan semakin tingginya beban yang harus ditanggung penduduk yang produktif untuk membiayai hidup penduduk yang belum produktif dan tidak produktif lagi. Sebaliknya, rasio ketergantungan yang semakin rendah menunjukkan semakin rendahnya beban yang ditanggung penduduk yang produktif untuk membiayai penduduk yang belum dan tidak produktif lagi. Rasio jenis kelamin Kabupaten Ngada selama lima tahun terakhir berkisar antara 95 sampai 98 persen, yang berarti bahwa penduduk perempuan di Kabupaten Ngada lebih banyak dari penduduk laki-laki. Pada tahun 2022 rasio jenis kelamin Kabupaten Ngada sebesar 97 persen, yang berarti bahwa dari setiap 100 penduduk perempuan terdapat 97 penduduk laki-laki.

Tabel 2.10 Rasio Jenis Kelamin Penduduk Kabupaten Ngada Tahun 2018-2022

Tahun	Rasio Jenis Kelamin %
2018	95

## RENCANA KERJA PEMERINTAH DAERAH (RKPD) TAHUN 2024

<b>2019</b>	95
<b>2020</b>	98
<b>2021</b>	97
<b>2022</b>	97

Sumber : Indikator Kesra Kab. Ngada 2022, NTT Dalam Angka 2023

Terkait komposisi penduduk Kabupaten Ngada tahun 2022 berdasarkan struktur usia didominasi oleh struktur penduduk usia 15 – 64 tahun atau usia produktif. Angka ketergantungan penduduk usia yang belum produktif dan atau dianggap tidak produktif lagi di tahun 2022 sebesar 52,82% yang berarti di tahun 2022 setiap 100 orang penduduk berusia kerja (dianggap produktif) mempunyai tanggungan sekitar 53 orang penduduk yang belum produktif dan atau dianggap tidak produktif lagi.

Tabel 2.111 Gambaran Struktur penduduk 2018 – 2022

Usia	2018	2019	2020	2021	2022
Usia 0 - 14 Tahun	55,123	55,377	44,469	44,827	45,345
Usia 15 - 64 Tahun	96,330	97,860	108,200	109,581	111,316
Usia 65+	9,473	9,980	12,585	12,988	13,454

Sumber : NTT Dalam Angka 2018-2022, BPS NTT 2023 (data diolah)

Sesuai dengan tabel struktur penduduk diatas dapat dihitung angka ketergantungan atau *Dependency ratio*. Angka ketergantungan (*dependency ratio*) adalah angka yang menunjukkan besarnya penduduk golongan umur produktif yang dapat menghasilkan barang dan jasa ekonomi bagi golongan umur muda dan umur tua (golongan umur tidak produktif). Dampak yang terjadi jika rasio ketergantungan di suatu negara besar dapat mengurangi pertumbuhan produktivitas. Artinya penduduk yang bukan usia angkatan kerja dapat mempengaruhi tingkat produktivitas penduduk Angkatan kerja. Akibatnya, pertumbuhan ekonomi jangka panjang cenderung lebih rendah. Negara atau wilayah tersebut juga mengalami kesulitan untuk maju. Karena tingginya angka beban tanggungan yang harus dihadapi usia produktif atau angkatan kerja.

Tabel 2.12 Angka Ketergantungan Kabupaten Ngada, 2018 – 2022

Wilayah	Angka Beban Ketergantungan Menurut Kabupaten/Kota dan Daerah Tempat Tinggal								
	Perkotaan			Pedesaan			Kota+Desa		
	2020	2021	2022	2020	2021	2022	2020	2021	2022
<b>Ngada</b>	65,44	-	-	66,59	-	-	66,40	55,04	52,18
<b>NTT</b>	54,66	-	-	68,37	-	-	64,89	54,88	55,66

Sumber : NTT dalam angka, BPS 2023



Untuk kabupaten Ngada, terlihat di tabel di atas, diketahui bahwa rasio ketergantungan penduduk Kabupaten Ngada Tahun 2022 sebesar 52,18 yang artinya setiap 100 penduduk usia produktif (15-64 tahun) mempunyai beban tanggungan sebanyak 52 orang yang dianggap belum produktif atau sudah tidak produktif lagi. Angka ini menurun 2.86 dari tahun 2021. Dengan kata lain beban tanggungan penduduk untuk membiayai penduduk yang tidak produktif juga mengalami penurunan.

### 2.1.2 Aspek Kesejahteraan Rakyat

#### A. Fokus Kesejahteraan dan Pemerataan Ekonomi

Analisis kinerja atas Fokus Kesejahteraan dan Pemerataan Ekonomi dilakukan terhadap indikator yang mempengaruhinya antara lain **Pertumbuhan Ekonomi, Inflasi, PDRB Per Kapita, Gini Ratio dan Kemiskinan.**

##### 1. Pertumbuhan Ekonomi

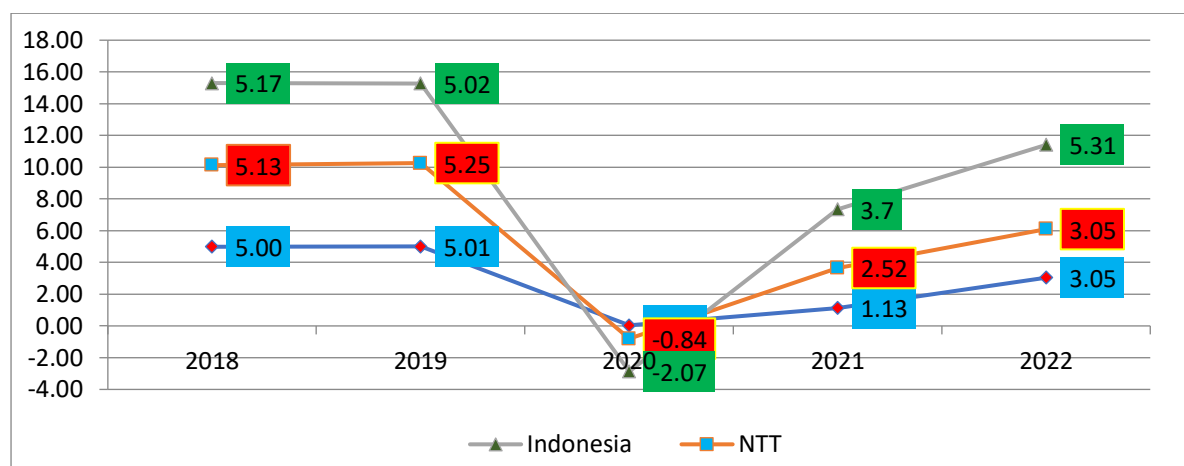
Pertumbuhan ekonomi merupakan salah satu indikator makro untuk melihat kinerja perekonomian secara riil di suatu wilayah. Laju pertumbuhan ekonomi dihitung berdasarkan perubahan PDRB atas dasar harga konstan tahun yang bersangkutan terhadap tahun sebelumnya. Pertumbuhan ekonomi dapat dipandang sebagai penambahan jumlah barang dan jasa yang dihasilkan oleh semua lapangan usaha kegiatan ekonomi yang ada di suatu wilayah selama kurun waktu setahun.

Pertumbuhan ekonomi diperoleh dengan menghitung rata-rata tertimbang dari 17 kategori lapangan usaha pada PDRB atas dasar harga konstan. Apabila sebuah lapangan usaha memiliki peranan penting namun pertumbuhannya rendah maka dapat berdampak pada terhambatnya tingkat pertumbuhan ekonomi secara keseluruhan. Sebaliknya, apabila sebuah lapangan usaha memiliki peranan penting dan pertumbuhannya tinggi maka lapangan usaha tersebut dapat menjadi roda penggerak dalam pertumbuhan ekonomi suatu daerah.

Pertumbuhan ekonomi Kabupaten Ngada Tahun 2022 meningkat signifikan setelah tahun 2020 mengalami penurunan hingga 0,04 % dari 5,02 % pada tahun 2019, demikian halnya Provinsi NTT bertumbuh positif menjadi 3,05% dibanding tahun 2020 yang mengalami pertumbuhan negatif -0,83%, demikian juga halnya dengan pertumbuhan ekonomi secara Nasional naik dari 3,70% pada tahun 2021 menjadi 5,31 pada tahun 2022. Keadaan ini menunjukkan membaiknya perekonomian Indonesia setelah terpuruk akibat covid-19.

Grafik 2.2 Perkembangan Pertumbuhan Ekonomi Kabupaten Ngada, Provinsi NTT dan Nasional Tahun 2018-2022 (%)

## RENCANA KERJA PEMERINTAH DAERAH (RKPD) TAHUN 2024



Sumber : NTT Dalam Angka 2020-2023, Ngada Dalam Angka 2023 dan BRS BPS

Dari sisi lapangan usaha masih terdapat 1 dari 17 sektor ekonomi Kabupaten Ngada menyumbang kontribusi negative yaitu sektor jasa pendidikan. Enam belas sektor yang mengalami pertumbuhan positif ada sektor Penyediaan Akomodasi dan Makan Minum mengalami kenaikan pertumbuhan yang sangat signifikan dibanding tahun 2021 yaitu sektor Akomodasi dan Makan Minum meningkat secara signifikan menjadi 12,29 persen ditahun 2022 dari 5,69 persen ditahun 2021 seperti yang dapat dilihat pada tabel 2. berikut.

Tabel 2.13 Laju Pertumbuhan PDRB Kabupaten Ngada Atas Dasar Harga Konstan (ADHk) Menurut Lapangan Usaha ,Tahun 2018 s/d 2022.

	Lapangan Usaha	2018	2019	2020*	2021*	2022**
		Hk	Hk	Hk	Hk	Hk
		%	%	%	%	%
A	Pertanian, Kehutanan dan Perikanan	3,66	3,04	0,04	1,76	3,74
B	Pertambangan dan Penggalian	4,35	4,2	2,73	4,85	2,38
C	Industri Pengolahan	4,22	5,79	-3,97	-1,89	4,76
D	Pengadaan Listrik dan Gas	12,67	0,44	17,06	0,78	4,74
E	Pengadaan Air, Pengelolaan Sampah, Limbah dan Daur Ulang	2,57	2,73	2,52	6,51	2,23
F	Konstruksi	8,98	6,43	-7,73	5,33	0,72
G	Perdagangan Besar dan Eceran; Reparasi Mobil dan Sepeda Motor	5,3	7,06	-5,95	3,48	4,88
H	Transportasi dan Pergudangan	4,64	4,89	-5,1	0,86	1,75
I	Penyediaan Akomodasi dan Makan Minum	8,52	7,72	-20,92	5,69	12,29
J	Informasi dan Komunikasi	5,54	5,72	11,52	6,58	5,76
K	Jasa Keuangan dan Asuransi	3,92	3,32	6,83	1,42	0,95
L	Real Estate	4,4	0,25	-0,93	1,94	2,06
M,N	Jasa Perusahaan	6,45	6,48	-29,46	-13,01	1,39
O	Administrasi Pemerintahan, Pertahanan dan Jaminan Sosial	4,66	7,21	5,07	-5,82	2,97
P	Jasa Pendidikan	5,82	6,46	2,52	-1,69	-0,12

## RENCANA KERJA PEMERINTAH DAERAH (RKPD) TAHUN 2024

Q	Jasa Kesehatan dan Kegiatan Sosial	4,56	5,2	4,97	6,95	2,63
R,S,T,U	Jasa Lainnya	7,36	6,95	-13,57	-0,51	1,2
	<b>Pertumbuhan PDRB</b>	<b>5,00</b>	<b>5,01</b>	<b>0,04</b>	<b>1,13</b>	<b>3,05</b>

Sumber : BPS NTT, 2023 \*) Angka sementara \*\*) Angka Sangat Sementara.

### 2. Laju Inflasi

Inflasi merupakan indikator yang menunjukkan kecenderungan kenaikan harga barang dan jasa. Dengan demikian tingginya inflasi memberikan dampak pada daya beli masyarakat atas barang dan jasa terutama barang kebutuhan pokok yang pada akhirnya berdampak langsung terhadap kesejahteraan masyarakat. Inflasi dapat disebabkan dari sisi permintaan (*demand side*) terjadi peningkatan total agregat permintaan maupun dari sisi suplai (*supply side*) yang biasanya diakibatkan oleh kelangkaan barang atau kenaikan biaya produksi.

Sedangkan IHK menjadi suatu indikator yang digunakan untuk mengukur tingkat dari inflasi. IHK adalah hal yang paling sering dikaitkan apabila terjadi suatu inflasi, yakni semakin tinggi nilai IHK maka akan semakin cepat juga laju inflasinya. Perhitungan laju inflasi Kabupaten Ngada diwakili oleh Kota Maumere sebagai pusat kegiatan perdagangan barang dan jasa.

Berdasarkan hasil perhitungan IHK Kota Maumere mengalami Deflasi MtM sebesar 0,59% atau terjadi penurunan IHK dari 114,59 pada bulan Januari menjadi 114,00 pada Bulan Februari 2023. Sedangkan inflasi YOY di Kota Maumere pada Februari 2023 adalah sebesar 5,86 persen, lebih tinggi dibandingkan Inflasi YOY Januari 2023 sebesar 5,85 persen.

Tabel 2.14 Indeks Harga Konsumen dan tingkat Inflasi Kota Maumere Februari 2023, Tahun Kalender dan Tahun ke Tahun, Menurut Kelompok Pengeluaran

No	Kelompok Pengeluaran	IHK		Tingkat Inflasi			
		Feb-22	Jan-23	Feb-23	Feb-23	Tahun Kalender **)	Tahun ke Tahun ***)
1	Makanan, minuman dan tembakau	111,7	120.19	118,76	-1,19	1,79	6,32
2	Pakaian dan alas kaki	108,42	108.62	109,29	0,62	0,52	0,8
3	Perumahan,air,listrik dan bahan bakar Rumah Tangga	102,11	103.69	103,85	0,15	0,35	1,7
4	Perlengkapan peralatan dan pemeliharaan rutin rumah tangga	104,85	110.31	110,43	0,11	0,09	5,32
5	Kesehatan	110,28	112.06	112,95	0,79	1,12	2,42
6	Transportasi	102,72	129.09	127.49	-1,24	-3,88	24,11
7	Informasi, Komunikasi dan jasa keuangan	98,35	97.90	97,87	-0,03	0,02	-0,49

## RENCANA KERJA PEMERINTAH DAERAH (RKPD) TAHUN 2024

<b>8</b>	Rekreasi, olah raga dan budaya	117,62	120.48	120,6	0,1	-0,27	2,53
<b>9</b>	Pendidikan	103,41	103.41	103,48	0,07	0,07	0,07
<b>10</b>	Penyediaan makanan minuman/ restoran	111,1	116.13	116,13	0	0	4,53
<b>11</b>	Perawatan pribadi dan jasa lainnya	116,86	124.83	124,64	-0,15	0,44	6,66
	<b>Inflasi Umum</b>	<b>107,69</b>	<b>114.59</b>	<b>114</b>	<b>-0,51</b>	<b>0,41</b>	<b>5,86</b>

Sumber :Berita Resmi Statistik , Februari 2023

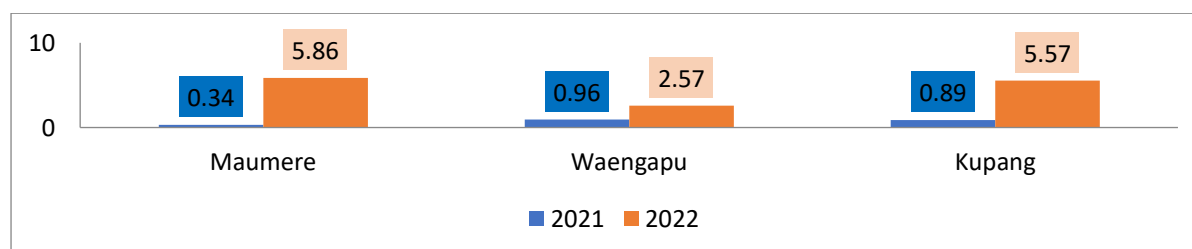
\*) Presentase perubahan IHK bulan Februari 2023 terhadap IHK bulan sebelumnya

\*\*\*) Presentase perubahan IHK bulan Februari 2023 terhadap IHK bulan Desember 2022

\*\*\*\*) Presentase perubahan IHK bulan Februari 2023 terhadap IHK bulan Februari 2022

Inflasi Maumere yang menjadi referensi Kota Bajawa pada tahun 2022 berada diatas inflasi Kota Kupang dan Waengapu. Berbeda dengan tahun 2021 inflasi Kota Maumere berada lebih rendah jika dibandingkan dengan Kota Kupang. Kota Maumere mengalami inflasi sebesar 5,86 persen, lebih tinggi dibandingkan tahun 2021 sebesar 0,34 persen. Hal ini dipicu oleh naiknya 4 dari 11 kelompok komoditas pengeluaran yakni kelompok transportasi sebesar 1,24 persen diikuti oleh kelompok makanan, minuman dan tembakau sebesar 1,19 persen. Untuk data YoY kenaikan terbesar terjadi pada kelompok transportasi sebesar 24,11 persen diikuti kelompok perawatan pribadi dan jasa lainnya sebesar 6,66 persen dan kelompok makanan dan minuman, dan tembakau sebesar 6,32 persen. Untuk jelasnya dapat dilihat pada grafik di bawah ini :

Grafik 2.3 Inflasi Maumere, Waengapu, Kota Kupang, (YOY) Tahun 2021 s/d 2022



Sumber : Berita Resmi Statistik Perkembangan IHK Tahun 2023

### 3. Pendapatan Domestik Regional Bruto per Kapita

Produk Domestik Regional Bruto per kapita merupakan Produk Domestik Regional Bruto dibagi dengan jumlah penduduk pertengahan tahun. PDRB per Kapita atas dasar harga Berlaku mencerminkan nilai PDRB per (orang) penduduk. PDRB per Kapita atas dasar harga Konstan dapat mencerminkan pertumbuhan nyata pendapatan per kapita penduduk di wilayah bersangkutan.

Tingkat kesejahteraan masyarakat secara umum bisa ditunjukkan oleh meningkatnya tingkat pendapatan perkapita suatu wilayah. Semakin tinggi tingkat perolehan pendapatan per kapita menunjukkan semakin tinggi pula tingkat kesejahteraannya. Sebaliknya penurunan pada tingkat pendapatan per kapita menunjukkan tingkat kesejahteraan yang semakin menurun. Dengan asumsi

## RENCANA KERJA PEMERINTAH DAERAH (RKPD) TAHUN 2024

bahwa faktor pendapatan dan transfer yang mengalir ke luar (*transfer out*) sama dengan yang masuk (*transfer in*), maka pendapatan per kapita dapat ditunjukkan melalui tingkat PDRB per kapita, namun PDRB per kapita tidak dapat menunjukkan kapasitas ekonomi suatu daerah karena bila penduduknya banyak PDRB perkapita akan semakin kecil, karena pembandingnya adalah jumlah penduduk tanpa dibedakan apakah penduduk itu produktif atau tidak.

Tabel 2.15 Perkembangan PDRB Perkapita Kabupaten Ngada Tahun 2018-2022

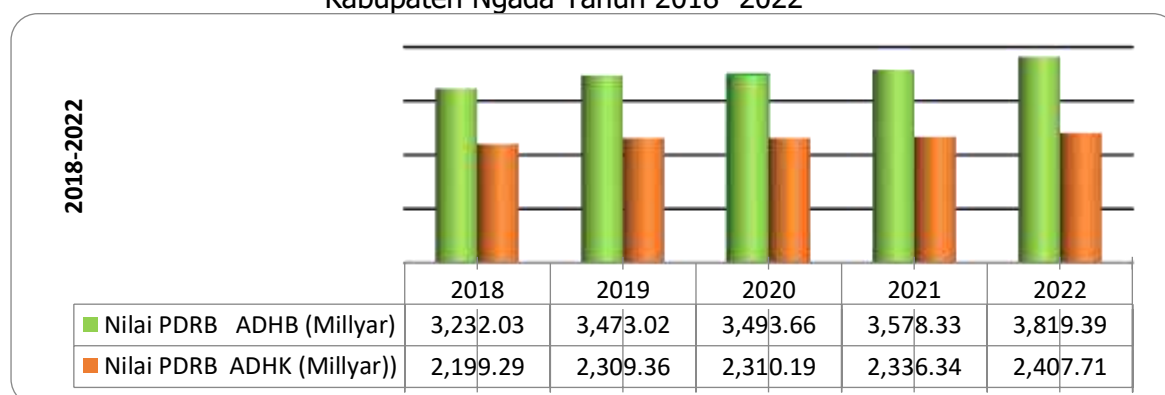
Uraian	Tahun				
	2018	2019	2020	2021*	2022**
<b>Nilai PDRB (Miliar Rupiah)</b>					
ADHB	3.232,03	3.473,02	3.493,66	3.578,33	3.819,39
ADHK	2.199,29	2.309,36	2.310,19	2.336,34	2.407,71
<b>PDRB Perkapita (Juta Rupiah)</b>					
ADHB	20,06	21,26	21,22	21,38	22,45
ADHK	13,64	14,14	14,03	13,96	14,15
<b>Jumlah Penduduk (orang)</b>	161.196	163.217	165.314	167.396	170.115
<b>Pertumbuhan Jumlah Penduduk (%)</b>	1,33	1,25	1,25	1,3	1,67

Sumber : PDRB Menurut Lapangan Usaha Tahun 2018-2022

\*Angka Sementara, \*\*Angka Sangat Sementara

Nilai PDRB per kapita Kabupaten Ngada atas dasar harga berlaku tahun 2018-2022 terus mengalami peningkatan, pada tahun 2018 PDRB Per Kapita tercatat 20,06 juta rupiah perorang per tahun, nilainya terus mengalami kenaikan hingga mencapai sebesar 22,45 juta rupiah tahun 2022. Peningkatan nilai PDRB per kapita ini menunjukkan bahwa perekonomian penduduk di Kabupaten Ngada terus mengalami peningkatan seiring dengan bertambahnya jumlah penduduk.

Grafik 2.4 Perkembangan Nilai PDRB ADHB dan ADHK Kabupaten Ngada Tahun 2018 -2022

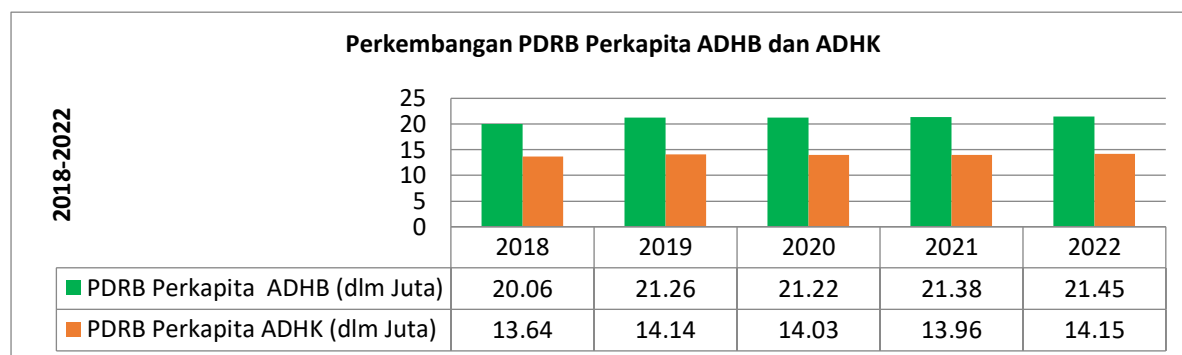


Perkembangan Nilai PDRB Atas Dasar Harga Berlaku (ADHB) di Kabupaten Ngada dari tahun 2018 sampai dengan tahun 2022 menunjukkan perkembangan nilai yang positif yaitu pada tahun 2018 sebesar Rp. 3.232,03 miliar rupiah terus meningkat hingga tahun 2022 menjadi sebesar Rp. 3.819,39 miliar rupiah. Sementara Perkembangan Nilai PDRB Atas Dasar Harga Konstan (ADHK) tahun 2018 sampai dengan Tahun 2022 juga menunjukkan perkembangan yang Positif yaitu Tahun 2018 sebesar Rp. 2.199,29 miliar menjadi sebesar Rp.2.407,71 miliar rupiah. Sedangkan Perkembangan PDRB Perkapita ADHB tahun 2018-2022 terus mengalami peningkatan yakni tahun 2018 Rp. 20,06 juta meningkat menjadi Rp.

## RENCANA KERJA PEMERINTAH DAERAH (RKPD) TAHUN 2024

21,45 juta di Tahun 2022. Berbeda dengan PDRB Perkapita ADHK berfluktuatif dimana Tahun 2018 Rp.13,64 juta meningkat menjadi Rp. 14,14 juta di Tahun 2019 dan kembali menurun menjadi Rp.14,03 juta di tahun 2020, terus menurun di Tahun 2021 menjadi Rp. 13,96 juta dan pada tahun 2022 kembali naik menjadi Rp.14,15 juta.Selengkapnya dapat dilihat pada grafik berikut:

Grafik 2.6 Perkembangan PDRB Perkapita ADHB dan ADHK Kabupaten Ngada Tahun 2018 -2022



Sumber : PDRB Kabupaten Ngada menurut Lapangan Usaha 2018-2022

### 4. Ketimpangan Pendapatan (Gini Ratio)

Koefisien Gini atau Indeks Gini merupakan indikator yang menunjukkan tingkat ketimpangan pendapatan secara menyeluruh. Nilai Koefisien Gini berkisar antara 0 hingga 1. Koefisien Gini bernilai 0 menunjukkan adanya pemerataan pendapatan yang sempurna, atau setiap orang memiliki pendapatan yang sama. Seperti dirilis oleh BPS Kabupaten Ngada, pada tahun 2020 tingkat ketimpangan pengeluaran masyarakat Kabupaten Ngada yang diukur oleh *Gini Ratio* adalah sebesar 0,326. Angka ini meningkat 0,017 poin jika dibandingkan dengan *Gini Ratio* tahun 2019 yang sebesar 0,309 dan menurun 0,006 poin dibandingkan dengan *Gini Ratio* tahun 2018 yang sebesar 0,315. Untuk Provinsi NTT tahun 2020, angka Gini Ratio tercatat sebesar 0,354 sedikit lebih rendah dibanding Gini Ratio tahun 2019 yang sebesar 0,356. Kondisi NTT ditahun 2020 sampai tahun 2022 mengalami fluktuatif yang sangat dipengaruhi pandemic Covid 19.

Tabel 2.16 Gini Ratio Kabupaten Ngada dan Provinsi NTT 2018-2022

	Gini Ratio				
	2018	2019	2020	2021	2022
Ngada	0,315	0,309	0,326	Na	Na
NTT	0,351	0,356	0,354	0,339	0,340

Sumber : BPS Kabupaten Ngada 2023

### 5. Kemiskinan

Salah satu indikator untuk mengukur kemiskinan digunakan indikator Garis Kemiskinan. Garis kemiskinan menggambarkan batas minimum pengeluaran perkapita perbulan untuk memenuhi kebutuhan minimum makanan dan non makanan yang memisahkan seseorang tergolong miskin atau tidak. Garis kemiskinan Kabupaten Ngada selama periode 2018 - 2022 mengalami peningkatan.

## RENCANA KERJA PEMERINTAH DAERAH (RKPD) TAHUN 2024

Tabel 2.17 Garis Kemiskinan, Jumlah Penduduk Miskin dan Persentase Penduduk Miskin Kabupaten Ngada Tahun 2018-2022

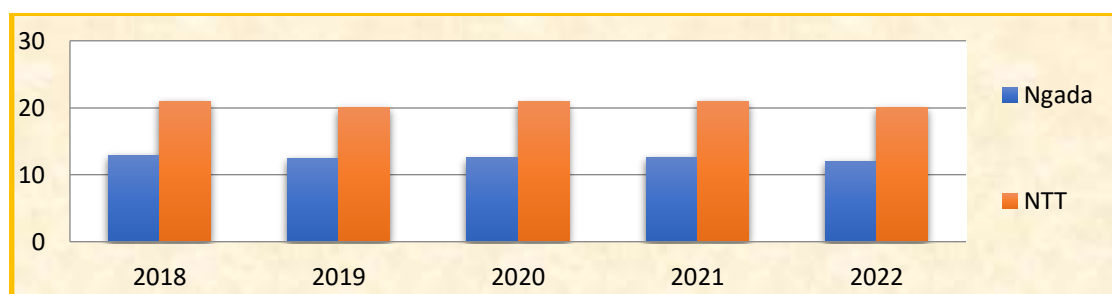
Tahun	Garis Kemiskinan (Rp/Kapita/bulan)	Jumlah Penduduk Miskin (000)	Persentase Penduduk
2018	331,266	20,79	12,94
2019	336,600	20,31	12,48
2020	363.531	20,62	12,51
2021	396.506	20,98	12,58
2022	435.916	20,14	11,93

Sumber : Ngada Dalam Angka dan NTT Dalam Angka 2023

Apabila pengeluaran penduduk per kapita per bulan berada dibawah garis kemiskinan, berarti bahwa penduduk tersebut merupakan penduduk miskin. Terdapat dua metode untuk menghitung garis kemiskinan yakni Garis kemiskinan Makanan (GKM) dan Garis Kemiskinan bukan makanan. Garis Kemiskinan makanan merupakan nilai pengeluaran kebutuhan minimum makanan yang disetarakan dengan 2100 kilo kalori perkapita perhari. Sedangkan garis kemiskinan bukan makanan adalah kebutuhan untuk perumahan, sandang, pendidikan dan kesehatan.

Dari tampilan data kemiskinan Ngada, terlihat bahwa garis kemiskinan cenderung meningkat; salah satu faktornya karena adanya inflasi, sehingga mempengaruhi nilai uang untuk kebutuhan makanan setara 2100 kilo kalori, sementara prosentase penduduk miskin di Kabupaten Ngada mengalami penurunan sebesar 0,65% dari 12,58% pada Tahun 2021 menjadi 11,93% di Tahun 2022. Kondisi kemiskinan Ngada masih dibawah rata-rata NTT yakni prosentase penduduk miskin Tahun 2022 sebesar 20,05%.

Grafik 2.7 Prosentase Penduduk Miskin Kabupaten Ngada dan NTT Tahun 2018-2022

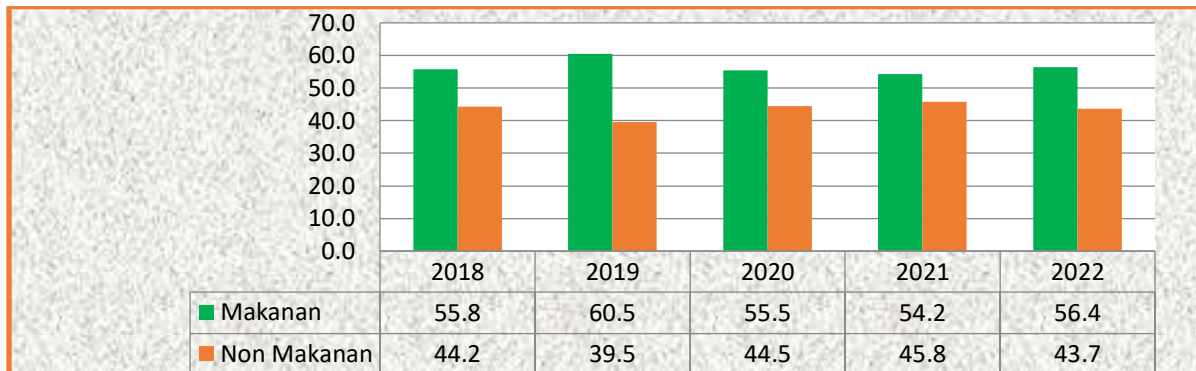


Sumber : Ngada Dalam Angka 2020 dan NTT Dalam Angka 2023

Angka kemiskinan juga dilihat dari pola pengeluaran perkapita perbulan untuk makanan dan non makanan. Semakin tinggi persentase pengeluaran untuk makanan, menggambarkan semakin rendah tingkat kesejahteraan atau semakin miskin rumah tangga tersebut. Sebaliknya bila pengeluaran untuk non makanan seperti pakaian, perumahan, pendidikan, kesehatan, semakin tinggi, maka rumah tangga tersebut semakin sejahtera.

## RENCANA KERJA PEMERINTAH DAERAH (RKPD) TAHUN 2024

Grafik 2. 8 Prosentase Pola Pengeluaran Perkapita Perbulan Kab. Ngada untuk Makanan dan Non Makanan 2018-2022

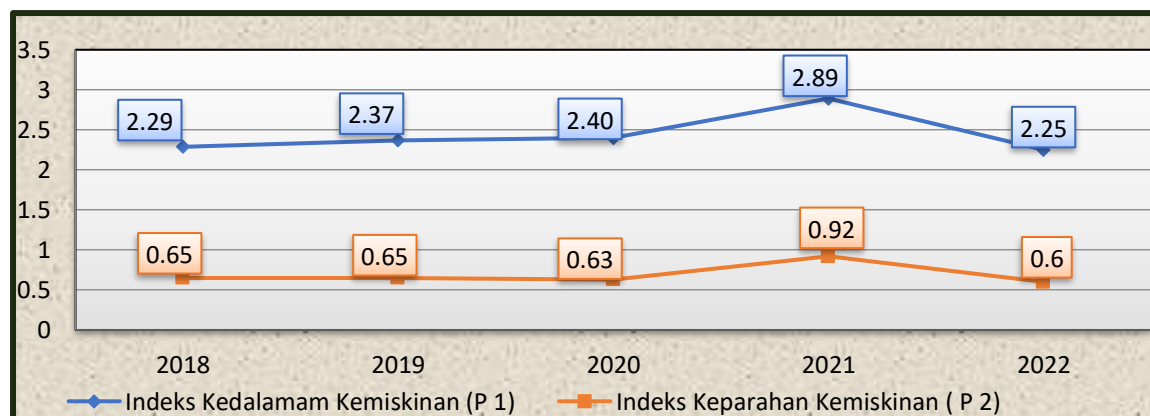


Sumber : Ngada Dalam Angka, NTT Dalam Angka 2023

Dari tampilan data di atas, terlihat bahwa terjadi peningkatan persentase pengeluaran untuk bahan makanan dari 54,2% pada Tahun 2021 menjadi 56,4% pada tahun 2022. Sebaliknya untuk non makanan persentasenya menurun dari 45,8% pada tahun 2021 menjadi 43,7% pada Tahun 2022. Hal ini berarti standar kehidupan masyarakat Ngada belum sejahtera. Batasan untuk mencapai tingkat kesejahteraan masyarakat adalah jika pengeluaran per kapita untuk konsumsi makanan berada di bawah 50 persen.

Selain garis kemiskinan, terdapat indikator yang perlu juga dilihat yakni Indeks Kedalaman Kemiskinan dan Indeks Keparahan Kemiskinan. Indeks Kedalaman Kemiskinan menunjukkan rata-rata kesenjangan pengeluaran penduduk miskin terhadap batas miskin (garis kemiskinan). Semakin tinggi nilai indeks semakin jauh rata-rata pengeluaran penduduk miskin dari garis kemiskinan yang mencerminkan semakin seriusnya persoalan kemiskinan di wilayah tersebut. Sedangkan Indeks Keparahan Kemiskinan memberikan gambaran mengenai penyebaran pengeluaran di antara penduduk miskin. Semakin tinggi nilai indeks, semakin tinggi ketimpangan pengeluaran diantara penduduk miskin.

Grafik 2.9 Indeks Kedalaman Kemiskinan dan Indeks Keparahan Kemiskinan Kabupaten Ngada Tahun 2018-2022



Sumber : Ngada Dalam Angka 2020-2023

Indeks kedalaman kemiskinan Ngada menurun secara signifikan dari 2,8 ditahun 2021 menjadi 2,25 di tahun 2022 lebih rendah dari Indeks kedalaman



## RENCANA KERJA PEMERINTAH DAERAH (RKPD) TAHUN 2024

Kemiskinan NTT yang mencapai 3,74 pada tahun 2022. Artinya tingkat kesejahteraan Penduduk Ngada lebih baik dari penduduk NTT. Demikian juga halnya dengan Indeks Keparahan Kemiskinan Kabupaten Ngada lebih rendah dari NTT yang mencapai 0,95 pada tahun 2022. Keadaan ini menunjukkan ketimpangan antara penduduk miskin Kabupaten Ngada jauh lebih kecil dibandingkan NTT secara keseluruhan selama 2 tahun terakhir.

### 6. Kemiskinan Ekstrim

Kemiskinan ekstrim merupakan kondisi ketidakmampuan masyarakat dalam memenuhi kebutuhan dasar yaitu makanan, air bersih, sanitasi layak, kesehatan, tempat tinggal, pendidikan dan akses informasi terhadap pendapatan dan layanan sosial. Pada Tahun 2021 miskin ekstrim sebesar 5,32 % menurun menjadi 2,98% pada Tahun 2022. Di Kabupaten Ngada masih banyak kecamatan yang tergolong miskin ekstrim dengan jumlah jiwa miskin 3.245 orang yang tertinggi di Kecamatan Golewa sebanyak 469 orang, Kecamatan Bajawa 336 jiwa, Riung Barat 307 jiwa dan Bajawa Utara 306 jiwa. Masih tingginya jumlah jiwa miskin ekstrim disebabkan verifikasi dan validasi data belum rutin dilaksanakan secara periodik per triwulan yang dapat meminimalisir *exclusion error* maupun *inclusion error* dan pengolahan pasca panen pertanian, perkebunan, perikanan dan peternakan belum maksimal dilakukan.

Tabel 2.18 Data Kemiskinan ekstrim di Kabupaten Ngada

No	Kecamatan	Jumlah Jiwa	Desil I	
			Perempuan	Laki-Laki
1	Golewa Barat	186	21	165
2	Inerie	194	23	171
3	Golewa Selatan	208	24	184
4	Aimere	209	17	192
5	Wolomeze	214	12	202
6	Jerebuu	235	27	208
7	Soa	290	19	271
8	Riung	291	22	269
9	Bajawa Utara	306	27	279
10	Riung Barat	307	17	290
11	Bajawa	336	34	302
12	Golewa	469	50	419
	Kabupaten Ngada	<b>3.245</b>	<b>293</b>	<b>2.952</b>

Untuk mengurangi jumlah jiwa miskin ekstrim pemerintah telah melakukan upaya pemutakhiran data wajib rutin dilakukan setiap Triwulan oleh Pusat Data dan Informasi melalui jejaring Kemensos, sejalan dengan RPJMD 2021-2026 dengan Tag Line TANTE NELA PARIS memberikan bantuan peralatan teknologi tepat guna untuk pengolahan pasca panen hasil-hasil komoditi pertanian ( Wortel, Tomat Kubis, cabe, terung, pucuk labu, sawi, pisang, jagung) dan perkebunan ( Kopi, kemiri, pala, kakao, vanili, cengkeh,) , perikanan ( cakalang, nila) peternakan ( sapi, babi, unggas) dan optimalisasi lahan-lahan pertanian yang belum dapat diolah dikarenakan keterbatasan sarana dan prasarana pendukung melalui pembangunan bendung, saluran irigasi, JUT, pengadaan Traktor R2 dan R4, *Power Trasher* dan Pemipil Jagung.

### B. Fokus Kesejahteraan Sosial

## RENCANA KERJA PEMERINTAH DAERAH (RKPD) TAHUN 2024

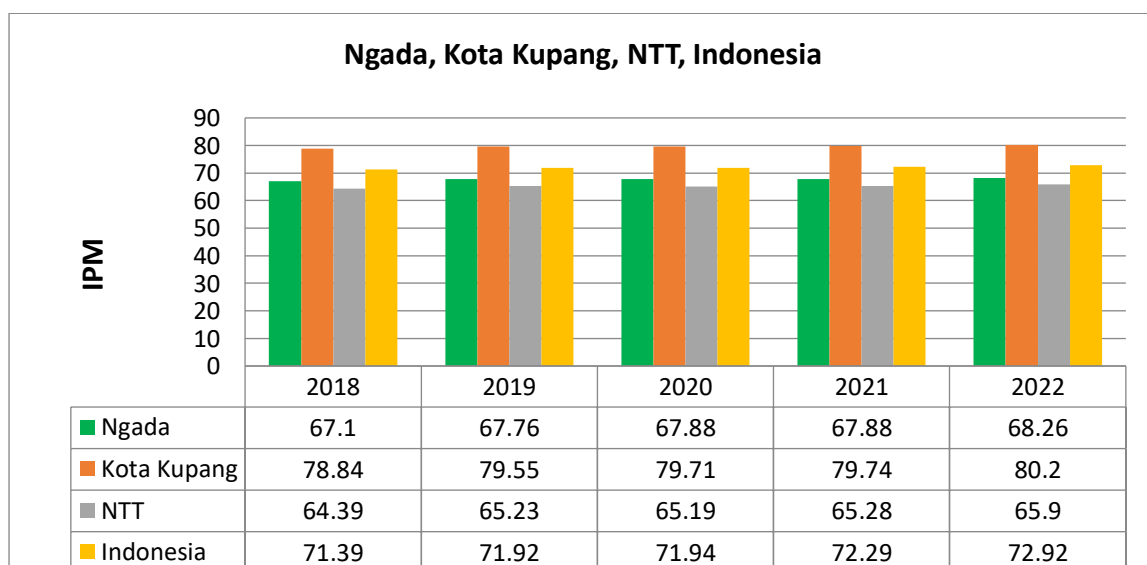
Analisis kinerja atas Fokus Kesejahteraan Sosial dilakukan terhadap indikator yang mempengaruhinya antara lain *Indeks Pembangunan Manusia (UHH, RLS, HLS dan Pengeluaran Perkapita) dan Tingkat Partisipasi Angkatan Kerja dan Tingkat Pengangguran*.

### 1. Indeks Pembangunan Manusia

Indeks Pembangunan Manusia (IPM) menjadi indikator penting untuk mengukur keberhasilan dalam upaya membangun kualitas hidup manusia (penduduk). IPM menjelaskan bagaimana penduduk dapat mengakses hasil pembangunan dalam memperoleh pendapatan, kesehatan, pendidikan dan sebagainya. IPM dibentuk oleh 3 (tiga) dimensi dasar: (1) Umur panjang dan hidup sehat (*a long and healthy life*); (2) Pengetahuan (*knowledge*); (3) Standar hidup layak (*decent standard of living*). Indikator pada metode baru meliputi: angka harapan hidup, harapan lama sekolah, rata-rata lama sekolah dan pengeluaran per kapita.

Perkembangan IPM Kabupaten Ngada dari tahun 2018 sampai dengan tahun 2022 mengalami peningkatan, pada tahun 2018 capaian IPM Kabupaten Ngada sebesar 67,1 meningkat menjadi 68,26 pada tahun 2022 namun tahun 2020-2021 tidak ada perubahan tetap pada posisi 67,88. IPM Kabupaten Ngada sejak tahun 2018 menduduki peringkat 2 (dua) untuk Provinsi NTT setelah Kota Kupang serta lebih tinggi dibandingkan dengan IPM Provinsi NTT, seperti terlihat pada Grafik berikut ini :

Gambar : 2.10 Perkembangan IPM Kabupaten Ngada, Kota Kupang, NTT dan Nasional Tahun 2018- 2022



Sumber : BPS NTT, 2023

Dengan nilai 68,26 berdasarkan konsepsi tersebut maka status pembangunan manusia di Kabupaten Ngada masih termasuk kategori sedang artinya kinerja pencapaian pembangunan relatif cukup baik. Meningkatnya pencapaian IPM bisa diartikan secara sederhana yaitu meningkatnya satu atau lebih komponen IPM itu sendiri, yakni Umur Harapan Hidup saat lahir (UHH), angka Harapan Lama Sekolah dan angka Rata-rata Lama Sekolah, serta

## RENCANA KERJA PEMERINTAH DAERAH (RKPD) TAHUN 2024

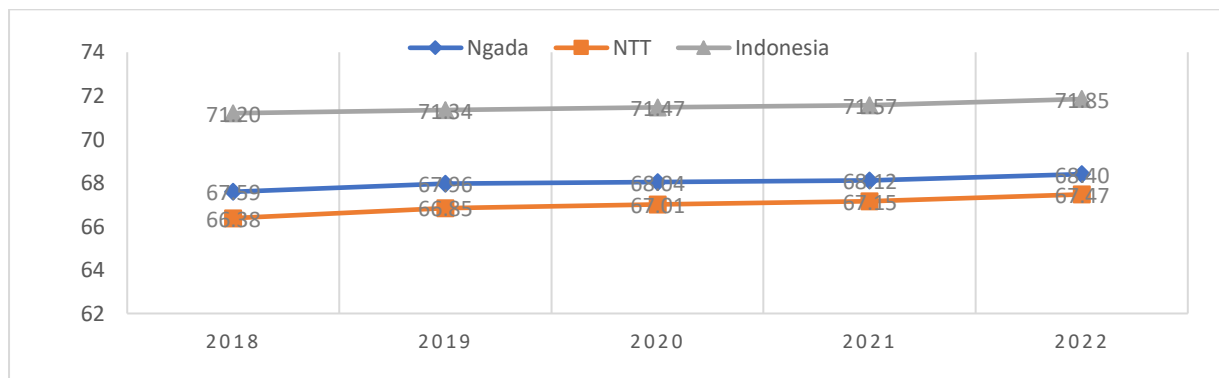
pengeluaran per kapita. Tahun 2020 dan 2021 nilai IPM Kabupaten Ngada 67,88, hal ini bahwa komponen IPM itu sendiri, yakni Angka Harapan Hidup, angka Harapan Lama Sekolah dan angka Rata-rata Lama Sekolah, serta pengeluaran per kapita tidak mengalami peningkatan, namun pada Tahun 2022 meningkat dari menjadi 68,26 atau 0,38 poin.

Perkembangan dimensi Pembentukan IPM Kabupaten Ngada diuraikan sebagai berikut :

### A. Usia Harapan Hidup (UHH)

Usia Harapan Hidup saat lahir atau disingkat UHH, merupakan angka yang menunjukkan perkiraan usia seseorang dihitung sejak dilahirkan. UHH yang merepresentasikan dimensi umur panjang dan hidup sehat di Kabupaten Ngada terus meningkat dari tahun ke tahun. Selama periode 2018 hingga 2022 Kabupaten Ngada berhasil meningkatkan Umur Harapan Hidup saat lahir sebesar 0,81 tahun. Perkembangan tersebut relevan dengan Provinsi NTT dan Nasional. Selengkapnya dapat dilihat pada grafik berikut :

Grafik 2.11 Perkembangan UHH Kabupaten Ngada dibandingkan dengan UHH Provinsi NTT dan Indonesia Tahun 2018 – 2022



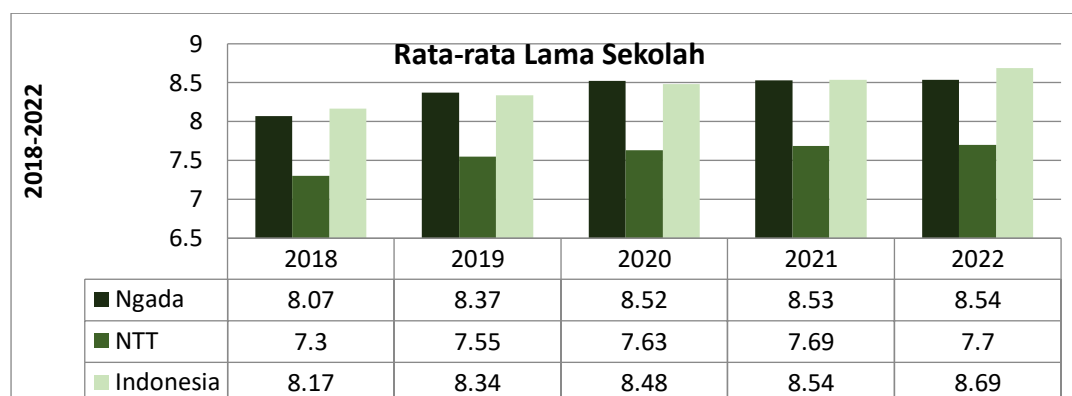
Sumber: BPS NTT , 2023

### B. Rata -rata Lama Sekolah

Rata-rata Lama Sekolah (RLS) didefinisikan sebagai jumlah tahun yang digunakan oleh penduduk dalam menjalani pendidikan formal. Cakupan penduduk yang dihitung RLS adalah penduduk berusia 25 tahun ke atas Rata-rata Lama Sekolah di Kabupaten Ngada telah mencapai 8,54 tahun yang berarti secara rata-rata penduduk Ngada pada umur 25 tahun telah menyelesaikan proses pendidikan hingga kelas VIII (SMP Kelas II) hampir menyelesaikan pendidikan dasar 9 tahun. Hal ini menjadi pekerjaan rumah bagi Pemerintah Kabupaten Ngada untuk lebih meningkatkan jenjang pendidikan masyarakat paling kurang sampai pada jenjang kelas 3 SMP. Perkembangan Rata –rata Lama Sekolah di Kabupaten Ngada periode 2018 sampai 2022 (dalam tahun) tergambar dalam table berikut :

Grafik 2.12 Perkembangan Rata – Rata Lama Sekolah Kabupaten Ngada, NTT dan Indonesia 2018-2022

## RENCANA KERJA PEMERINTAH DAERAH (RKPD) TAHUN 2024

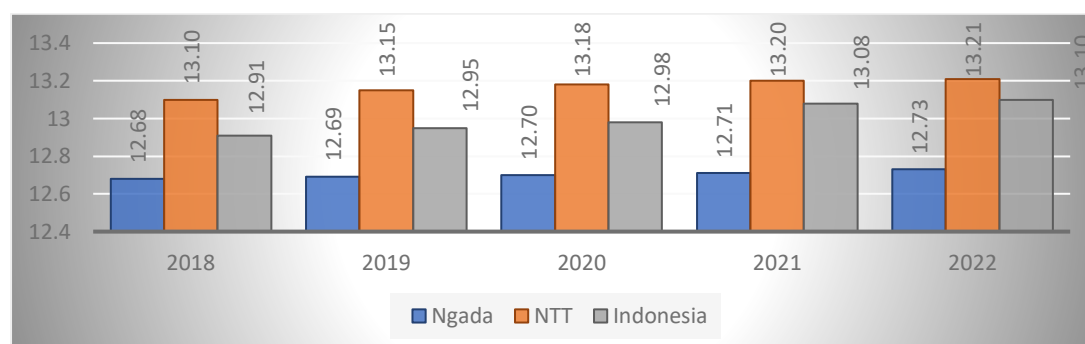


Sumber : BPS Ngada, BPS NTT, 2023

### C. Harapan Lama Sekolah (HLS)

Angka Harapan Lama Sekolah (HLS) didefinisikan sebagai lamanya sekolah (dalam tahun) yang diharapkan akan dirasakan oleh anak pada umur tertentu dimasa mendatang. HLS dapat digunakan untuk mengetahui kondisi pembangunan sistem pendidikan diberbagai jenjang. HLS dihitung pada usia 7 tahun keatas karena mengikuti kebijakan pemerintah yaitu program wajib belajar. Perkembangan Angka HLS Kabupaten Ngada Tahun 2018 sampai tahun 2022 tergambar dalam grafik berikut:

Grafik 2.13 Perkembangan Angka Harapan Lama Sekolah (AHLs) Kabupaten Ngada, NTT dan Indonesia Tahun 2018-2022



Sumber: BPS NTT,2023

Angka Capaian Harapan Lama Sekolah (HLS) penduduk usia 7 tahun ke atas Kabupaten Ngada selama periode 2018 sampai 2022 menunjukkan perkembangan yang terus meningkat, selama 5 tahun HLS secara absolut meningkat 0,05 poin, yaitu dari 12,68 tahun pada tahun 2018 menjadi 12,73 tahun pada tahun 2022. HLS sebesar 12,73 tahun mengandung pengertian bahwa setiap anak usia 7 tahun di Kabupaten Ngada mempunyai harapan lamanya mengenyam pendidikan sekitar 12,73 tahun atau setara Diploma/ D1

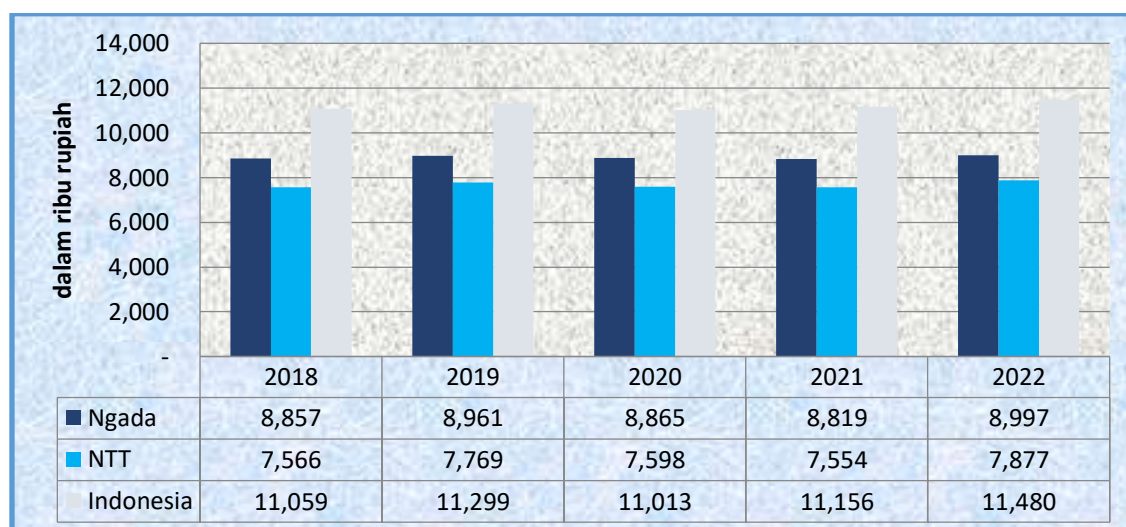
### D. Pengeluaran Per Kapita

Dimensi terakhir yang mewakili kualitas hidup manusia adalah standar hidup layak yang direpresentasikan oleh pengeluaran per kapita (harga konstan 2010). Indikator ini digunakan untuk mengukur kemampuan daya beli masyarakat yang didekati dengan kebutuhan standar minimal untuk dapat hidup layak

## RENCANA KERJA PEMERINTAH DAERAH (RKPD) TAHUN 2024

(*Purchasing Power Parity* /PPP dalam rupiah). Pengeluaran per kapita adalah biaya yang dikeluarkan untuk konsumsi semua anggota rumah tangga selama sebulan dibagi dengan banyaknya anggota rumah tangga yang telah disesuaikan dengan paritas daya beli. Pengeluaran rumah tangga dibedakan menurut kelompok makanan dan bukan makanan. Perubahan pendapatan seseorang akan berpengaruh pada pergeseran pola pengeluaran. Semakin tinggi pendapatan, semakin tinggi pengeluaran bukan makanan. Dengan demikian, pola pengeluaran dapat dipakai sebagai salah satu alat untuk mengukur tingkat kesejahteraan penduduk, yakni perubahan komposisinya digunakan sebagai petunjuk perubahan tingkat kesejahteraan. Pengeluaran per kapita masyarakat Ngada pada tahun 2022 sebesar Rp. 8,997 juta per tahun mengalami pertumbuhan sebesar 0,98% dibanding tahun 2021. Kecenderungan perkembangan Pengeluaran Per Kapita di Kabupaten Ngada periode 2018 sampai 2022 tergambar dalam grafik berikut :

Grafik 2.13 Pengeluaran Per Kapita per tahun Kabupaten Ngada, NTT dan Nasional Tahun 2018-2022



Sumber : BPS Ngada, BPS NTT, 2023

### E. Tingkat Partisipasi Angkatan Kerja dan Tingkat Pengangguran Terbuka .

Kondisi ketenagakerjaan Kabupaten Ngada pada tahun 2022 menunjukkan adanya peningkatan Tingkat Partisipasi Angkatan Kerja (TPAK) bila dibandingkan dengan kondisi pada tahun 2018 yang mencapai 70,89 %. Pada Tahun 2022 TPAK Kabupaten Ngada mencapai 78,56% .

Tabel 2.19 Tingkat Partisipasi Angkatan Kerja dan Tingkat Pengangguran Terbuka Kabupaten Ngada Tahun 2020-2022.

No	Uraian	Tahun 2020			Tahun 2021			Tahun 2022		
		L	P	Jumlah	L	P	Jumlah	L	P	Jumlah
1.	Angkatan Kerja	45.643	38.222	83.865	46.060	40.341	86.401	49.594	45.154	94.748

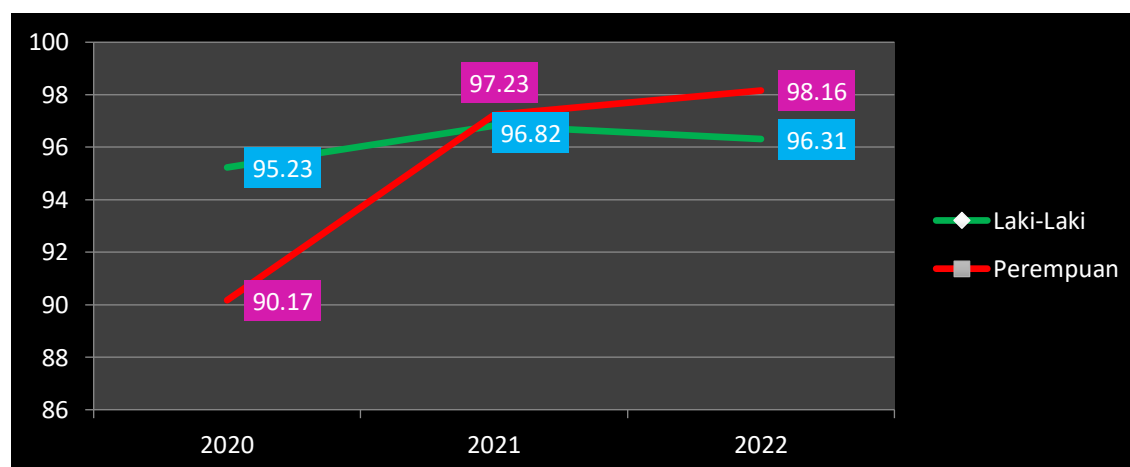
## RENCANA KERJA PEMERINTAH DAERAH (RKPD) TAHUN 2024

	Bekerja	43.466	34.465	77.931	44.596	39.222	83.818	47.766	44.322	92.088
	Menganggur	2.177	1.757	3.934	1.464	1.119	2.583	1.828	832	2.660
2.	<i>Bukan Angkatan Kerja</i>	10.872	22.579	33.451	11.846	21.545	33.391	8.498	17.356	25.854
	Sekolah	3.781	4.604	8.385	4.992	4.645	9.637	2.870	3.944	6.814
	Mengurus RT	3.406	15.160	18.566	1.785	13.365	15.150	2.161	9.837	11.998
	Lainnya	3.685	2.815	6.500	5.069	3.535	8.604	3.467	3.575	7.042
3.	Penduduk usia 15 tahun keatas	56.515	60.801	117.316	57.906	61.886	119.792	58.092	62.510	120.602
4.	TPAK	80,76	62,86	71,49	79,54	65,19	72,13	85,37	72,23	78,56
5.	TPT	4,77	4,60	4,69	3,18	2,77	2,99	3,69	1,84	2,81
6.	Rasio Penduduk Bekerja	95,23	90,17	92,92	96,82	97,23	97,01	96,31	98,16	97,19

Sumber : BPS Ngada , 2023

Rasio Angkatan Kerja yang bekerja di Kabupaten Ngada 2020– 2022 berfluktuatif. Pada tahun 2022 persentase angkatan kerja yang memperoleh pekerjaan naik menjadi sebesar 97,19% dari angkatan kerja yang memperoleh pekerjaan atau sebesar 2,81% angkatan kerja yang tidak memperoleh pekerjaan. Dari data di atas perbandingan angkatan kerja laki- laki dan perempuan yang menganggur lebih tinggi dari perempuan, angkatan kerja perempuan pada tahun 2020 berjumlah 1.757 orang dan angkatan kerja laki-laki berjumlah 2.177 orang. Tahun 2022 pekerja perempuan yang menganggur sebanyak 832 orang lebih rendah dari laki-laki berjumlah 1.828 orang. Dari data tersebut dikarenakan banyak perempuan yang melakukan pekerjaan berupa usaha makanan, penjualan pakaian, penjualan bahan-bahan kosmetik melalui *online* juga penjualan bahan makanan ataupun makanan jadi yang dijajakan dari rumah ke rumah, kantor-kantor ataupun di tempat-tempat wisata dan hiburan.

Grafik 2.14 Rasio Angkatan Kerja Kabupaten Ngada Tahun 2020-2022



Sumber : BPS Ngada 2023

### c. Fokus Seni Budaya dan Olahraga

### - Seni dan Budaya

Perkembangan seni yang ada di Ngada tidak terlepas dari pengaruh budaya masyarakat. Seni tradisional berupa tarian, permainan, kerajinan dan musik mendominasi perkembangan seni di Ngada. Etnis Bajawa atau Bhajawa adalah satu dari dua etnis yang mendiami Kabupaten Ngada di Pulau Flores bagian Tengah Provinsi Nusa Tenggara Timur. Etnis lainnya adalah etnis Riung. Kedua etnis ini memiliki latar belakang sosial budaya yang berbeda. Adat istiadat, kebiasaan dan bahasa sangat berlainan. Dalam kalangan masyarakat etnis Bajawa hingga kini masih dijalankan sejumlah upacara tradisional yang berkaitan dengan siklus kehidupan manusia sejak lahir sampai meninggal. Masyarakat Ngada merupakan masyarakat yang masih menjunjung tinggi budaya dan adat istiadat yang telah diturunkan dan diwariskan secara turun temurun.

Pada Tahun 2021 terdapat beberapa kegiatan dalam rangka melestarikan Budaya Ngada saat ini antara lain :

**Program Desa Pemajuan Kebudayaan.** Kegiatan Pemajuan kebudayaan desa merupakan platform kerjasama membangun desa mandiri melalui peningkatan ketahanan budaya dan kontribusi budaya ditengah peradaban dunia dalam pengembangan ekonomi kreatif masyarakat melalui potensi yang ada. Desa Pemajuan pertama di Kabupaten Ngada dalam pelaksanaannya telah dilakukan pada salah satu desa di Kabupaten Ngada dengan pengangkatan daya desa yaitu pada Desa Wawowae Kecamatan Bajawa Kabupaten Ngada pada akhir Tahun 2021. Kegiatan Desa Pemajuan Kebudayaan berupa Festival Budaya Desa, melalui kegiatan : Edukasi Ekologi, Karya Cipta Budaya Berupa Kerajinan Rakyat, Pengetahuan Budaya Berupa Kuliner Tradisional, revitalisasi Simbol Budaya *Ngadhu* dan *Bhaga 4 Pasang*, Pertunjukan Seni, Permainan Tradisional dan Kesastraan.

Matamenge di desa Mengeruda yang telah menarik minat para peneliti arkeologi dan antropologi dari seluruh penjuru dunia untuk melakukan penelitian. Tim pusat Arkeologi Nasional (Puslit Arkenas) bersama tim geologi Bandung serta peneliti dari Australia menemukan beberapa fosil gajah di situs Matamenge, desa Mengeruda Kecamatan Soa Kabupaten Ngada. Fosil-fosil purbakala seperti scapula (tulang belikat) fosil RIB (tulang rusuk) fosil gading, fosil pelvis (tulang pinggul), fosil fertabrae (tulang belakang), serta beberapa temuan penting lain yang mengarah kepada jejak adanya kehidupan manusia purba.

**Kegiatan ANUGERAH KEBUDAYAAN KATEGORI PELESTARIAN LEMBAGA DAN KOMUNITAS.** Maksud dari kegiatan ini **adalah** Mewujudkan apresiasi pemerintah kepada masyarakat pelestari budaya dalam hal ini Pemda Ngada dan Komunitas Suku Mulu, Penguatan kapasitas sumber daya manusia khususnya masyarakat adat dengan berbagai program kegiatan, Mendorong partisipasi aktif dan apresiasi terhadap pengembangan masyarakat adat dalam pelestarian budaya, Memupuk semangat gotong royong sebagai modal sosio-kultural, Membangun jati diri manusia dan masyarakat adat di Kabupaten Ngada. Sedangkan tujuan dari kegiatan ini adalah sebagai bentuk penghargaan dan dukungan pemerintah bagi pelaku budaya khususnya kategori Lembaga (Pemda) Ngada dan Komunitas Suku Mulu yang telah mendedikasikan lembaga dan komunitas untuk menghasilkan karya bagi pemajuan kebudayaan.

## RENCANA KERJA PEMERINTAH DAERAH (RKPD) TAHUN 2024

---



### - Kegiatan Dialog Budaya

Kegiatan ini mempunyai Maksud dan Tujuan sebagai Penguatan tata kelola terhadap kearifan lokal dengan memelihara dan mengembangkan nilai-nilai tradisi yang merupakan jati diri masyarakat, melindungi, mengamankan kearifan lokal dengan semangat cinta tanah air, memperkokoh dan membangkitkan kembali



## RENCANA KERJA PEMERINTAH DAERAH (RKPD) TAHUN 2024

nilai-nilai kearifan lokal yang mulai luntur karena perkembangan zaman dan menghasilkan inovasi baru untuk menggali kebudayaan yang belum digali. Sedangkan Manfaat yang diperoleh dari kegiatan ini untuk meningkatkan kesejahteraan masyarakat adat sesuai dengan kebijakan pembangunan daerah, memberikan edukasi terkait pemenuhan kebutuhan dan penyelesaian persoalan yang ada dalam masyarakat adat, dan menjadikan kebudayaan sebagai salah satu kurikulum muatan lokal.



Sambutan Bapak Syamjul Hadi, S.H., M.M selaku Direktur Kepercayaan Terhadap TYMK dan



Sambutan Wakil Bupati



Tarian Jai Penjemputan



Pengisi Acara Sanggar M.Project

- **Kegiatan RITUAL TOLAK BALA " TU NAWU NDOKA LAENG "SUKU MULU ( MULU, WELAS , NDEKUNDENU) Kecamatan WOLOMEZE** dilaksanakan pada tanggal 6 April 2022 dengan maksud dan Tujuan dari kegiatan ini adalah 1) mengembalikan rasa cinta masyarakat, terutama generasi muda, terhadap budayanya sendiri sebagai pembentuk identitas dan jati diri; 2) mengembangkan dan mewariskan nilai-nilai luhur bangsa yakni kearifan lokal yang memiliki kekayaan nilai yang bersifat universal; 3) memperkaya kerja bersama-sama dalam keberagaman budaya sehingga tidak hanya dilestarikan tapi dikembangkan menjadi ekonomi kreatif berbasis budaya dan bernilai ekonomis di dalam komunitas-komunitas sehingga tercipta pola saling melengkapi dan menguatkan; 4) merevitalisasi nilai-nilai kearifan lokal yang mulai punah dengan membangun kerjasama bersama pemilik budaya itu sendiri, 5) inventarisasi dan Dokumentasi budaya yang dimiliki oleh komunitas budaya sebagai upaya perlindungan warisan budaya bangsa dan pengenalan kebudayaan Indonesia, dalam hal ini kebudayaan khas Suku Mulu Kecamatan Wolomeze Kabupaten Ngada masyarakat Budaya Indonesia maupun Dunia, dan 6) mendukung promosi kekayaan budaya Ngada sebagai atraksi budaya dalam mendukung pembangunan kebudayaan Indonesia.

Sasaran kegiatan ini melibatkan pemangku adat suku Mulu yang berada di Desa Denatana dan Desa Mainai Kecamatan Wolomeze, komunitas Budaya Suku Mulu, Pemerintah Kecamatan Wolomeze, pemerintah Desa Denatana dan Desa Mainai serta Lembaga Pemangku Adat, Pemerintah Kabupaten Ngada, Dinas Pendidikan dan Kebudayaan Kabupaten Ngada, Dinas komunikasi dan Informasi Kabupaten Ngada, Kementerian Pendidikan dan Kebudayaan RI, Direktorat Jenderal Kebudayaan melalui Direktorat Kepercayaan Terhadap Tuhan Yang Maha Esa dan Masyarakat Adat, dan

## RENCANA KERJA PEMERINTAH DAERAH (RKPD) TAHUN 2024

pelaku/pengelola pengerajin industri kreatif, komunitas Budaya Suku Mulu sendiri.



Selanjutnya pada bulan Maret 2023 Pemda Ngada yang diwakili oleh siswa siswi SMK Regina Pacis Bajawa mengikuti lomba **UBS Gold Dance Competition 2022-2023** dengan membawakan tarian Tradisional yang dipadukan tiga tarian daerah yakni Tarian Bali, Papua dan Jai dari Ngada. Konsep **UBS Gold Dance Competition** menceritakan tentang Budaya yang ada di Indonesia yang diibaratkan Emas yang harus diasah, agar menjadi pribadi yang positif bagi kehidupan berbudaya bagi generasi berikutnya. Tim ini juga berhasil masuk dalam 5 terbaik, mereka telah mengubah masalah menjadi kesempatan sehingga bisa memberi prestasi khususnya pada Lembaga Pendidikan.



Penampilan siswi SMK Regina Pacis Bajawa “UBS Gold Dance Competition” dalam

### Pemuda dan Olah Raga

Perkembangan Kepemudaan dan olahraga yang diminati generasi pemuda kedepan harus memiliki kepribadian dan karakter yang kuat. Pemikiran dan semangat untuk terus membangun diri dengan berkompetisi secara sehat harus terus digemakan. Dalam membangun pemuda-pemuda

## RENCANA KERJA PEMERINTAH DAERAH (RKPD) TAHUN 2024

harus dibekali dengan pengetahuan dan pengalaman yang baik untuk mampu berdiri sebagai pemuda yang visioner kedepan mampu melahirkan pemikiran-pemikiran cerdas untuk mengangkat harga diri, kehormatan dan kedaulatan bangsa ditingkat Internasional.

Pembinaan terhadap generasi muda dilakukan dengan memberikan fasilitas untuk memenuhi kebutuhan dalam mengembangkan jiwa kewirausahaan dan kemandirian melalui sentra-sentra pemberdayaan pemuda. Pengembangan kepemudaan juga dilakukan dipedesaan untuk memberikan semangat agar para pemuda dapat menjadi penggerak roda pembangunan. Dalam usaha untuk memberikan bekal kewirausahaan, maka dilakukan pelatihan-pelatihan ketrampilan serta upaya menumbuhkan semangat melakukan inovasi bisnis. Diharapkan kelak para pemuda tidak hanya mengandalkan pekerjaan formal sebagai pekerja atau pegawai namun sanggup mengembangkan usaha mandiri yang dapat bertahan terhadap guncangan dan persaingan.

Pada tahun 2022 telah dilaksanakan Pekan Olahraga Pelajar Daerah dan Kejuaraan Daerah yang dilaksanakan di Provinsi NTT dengan mengikuti cabang olahraga Atletik ,Kempo, pencak silat. Prestasi yang diraih dari ketiga cabang tersebut antara lain 11 Medali Emas, 11 Medali Perak dan 21 Medali Perunggu.

Pada bulan Maret Tahun 2023, Pemda Ngada yang diwakili oleh siswa siswi SMK Regina Pacis Bajawa mengikuti ajang Honda DBL 2022 NTT dalam pertandingan Basket yang diikuti SMA se NTT. Dalam pertandingan ini tim basket Putri meraih juara I dan berhasil memboyong Piala. Ada nilai yang diambil dari kegiatan ini agar siswa/i tetap rendah hati dan tidak sombong dan terus kerja keras dan melatih diri untuk bekal mereka jika tidak melanjutkan studi ke Perguruan Tinggi, mereka sudah punya keahlian dan bakat utk terus dikembangkan.



### 2.1.3 Aspek Pelayanan Umum

Kondisi umum pembangunan pada aspek pelayanan umum merupakan gambaran dan hasil dari pelaksanaan pembangunan selama periode tertentu yang mencakup layanan urusan wajib dan pilihan.

#### A . Fokus Urusan Layanan Wajib Non Pelayanan Dasar

##### 1. Pendidikan.

##### a. Pendidikan Anak Usia Dini

Pendidikan anak Usia Dini (PAUD) adalah jenjang pendidikan sebelum jenjang pendidikan dasar yang merupakan suatu upaya pembinaan yang ditujukan bagi anak sejak lahir sampai anak dengan usia enam tahun yang dilakukan melalui pemberian rangsangan pendidikan untuk pertumbuhan dan perkembangan jasmani dan rohani agar anak memiliki kesiapan untuk memasuki jenjang pendidikan selanjutnya. Capaian indikator Pendidikan Anak Usia Dini/TK di Kabupaten Ngada dari Tahun 2018-2022 berfluktuatif. Tahun 2019 capaian indikator PAUD sebesar 55%. Tahun 2020-2022 mengalami penurunan yang disebabkan karena penurunan jumlah penduduk usia 4-6 Tahun dan dipengaruhi oleh situasi Pandemi Covid-19 sehingga banyak anak usia 4-6 tahun yang tidak didaftarkan menjadi siswa PAUD/TK. Secara umum persentase siswa PAUD dari tahun 2018 - 2022 mengalami peningkatan. Data selengkapnya tersaji pada tabel berikut :

Tabel 2. 19 Capaian Indikator Pendidikan Anak Usia Dini /TK  
Kabupaten Ngada Tahun 2018-2022

Tahun	Jumlah Siswa PAUD	Jumlah Penduduk usia 4-6 Tahun	Persentase PAUD
2018	6.047	17.321	35%
2019	6.544	11.934	55%
2020	3.555	6.924	51%
2021	3.532	6.798	52%
2022	3.510	3.808	92,18%

Sumber data : Dinas Pendidikan Kab. Ngada Tahun 2018-2022 (data diolah)

##### b. Pendidikan Dasar Sembilan Tahun

##### a) Angka Partisipasi.

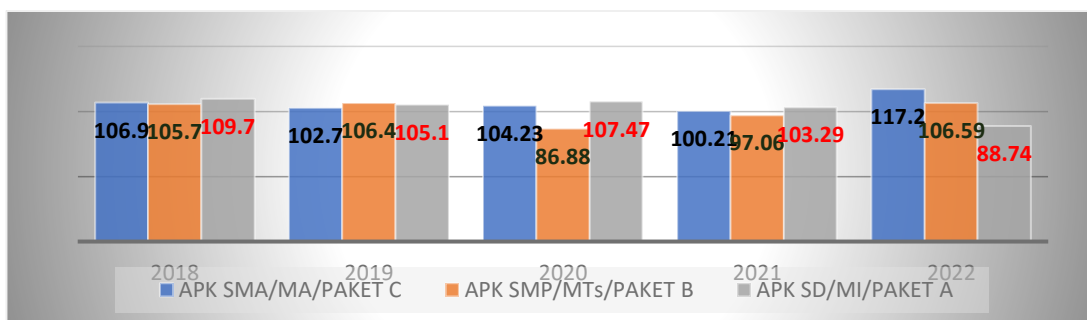
Pendidikan merupakan bagian integral dari pembangunan yang dijadikan indikator kemajuan bangsa. Untuk dapat mengetahui seberapa banyak penduduk yang memanfaatkan fasilitas pendidikan dapat dilihat dari persentase penduduk menurut partisipasi sekolah dengan beberapa indikator seperti Angka Partisipasi Sekolah (APS), Angka Partisipasi Kasar (APK), Angka Partisipasi Murni (APM)

##### Angka Partisipasi Kasar (APK)

## RENCANA KERJA PEMERINTAH DAERAH (RKPD) TAHUN 2024

Angka Partisipasi Kasar (APK) merupakan perbandingan antara siswa pada jenjang pendidikan tertentu dengan penduduk usia sekolah yang sesuai. Perhitungan APK yaitu jumlah siswa pada jenjang pendidikan tertentu dibagi jumlah penduduk kelompok usia sekolah dikali 100%. Makin tinggi APK berarti semakin banyak anak usia sekolah yang bersekolah disuatu jenjang pendidikan. APK di jenjang pendidikan SD/MI cenderung stabil, sedangkan APK jenjang SMP/MTs dan SMA/MA/SMK perkembangannya cenderung mengalami kenaikan. Pada Tahun 2018 APK pada jenjang SD/MI mencapai 109,7 % sedangkan tahun 2022 turun menjadi 88,74%, ini disebabkan jumlah penduduk yang ada dijenjang SD sedikit. Pada jenjang SMP/MTs APK mencapai 105,7% dan pada tahun 2022 mencapai 106,59%. Pada jenjang SMA/MA/SMK APK mencapai 106,9% dan pada tahun 2022 mencapai 117,2%.

Grafik 2.15 Angka Partisipasi Kasar (APK) menurut Jenjang Pendidikan Kabupaten Ngada Tahun 2018-2022



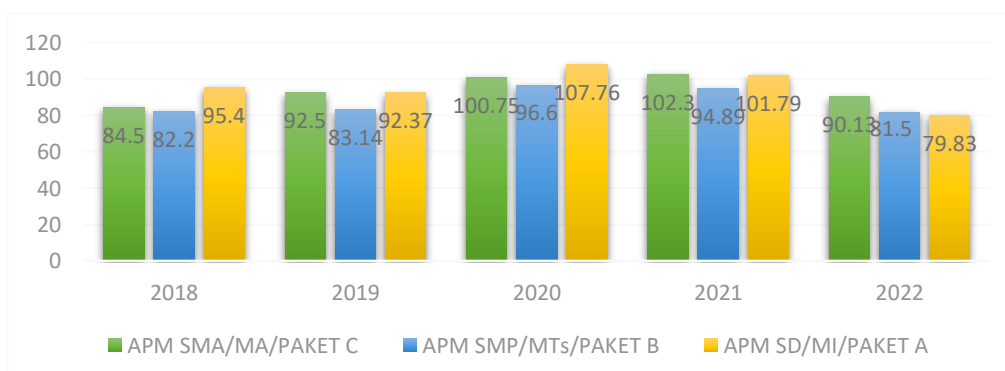
Sumber BPS Kabupaten Ngada Tahun 2022

### Angka Partisipasi Murni (APM)

Angka Partisipasi Murni (APM) adalah perbandingan antara jumlah penduduk kelompok usia sekolah pada jenjang pendidikan tertentu dengan penduduk usia sekolah yang sesuai. Semakin tinggi APM maka menunjukkan semakin banyak anak usia sekolah yang bersekolah pada jenjang tertentu.

APM di Kabupaten Ngada menurut jenjang pendidikan SD/MI perkembangannya fluktuatif dari tahun 2018 sampai tahun 2022, sedangkan APM jenjang SMP/MTs dan SMA/MA/SMK mengalami peningkatan dari tahun 2018 sampai tahun 2020 walaupun mengalami penurunan di tahun 2022.

Grafik 2.16 Angka Partisipasi Murni (APM) menurut Jenjang Pendidikan Kabupaten Ngada Tahun 2018-2022



Sumber : Dinas Pendidikan dan Kebudayaan Kab. Ngada Tahun 2022

## RENCANA KERJA PEMERINTAH DAERAH (RKPD) TAHUN 2024

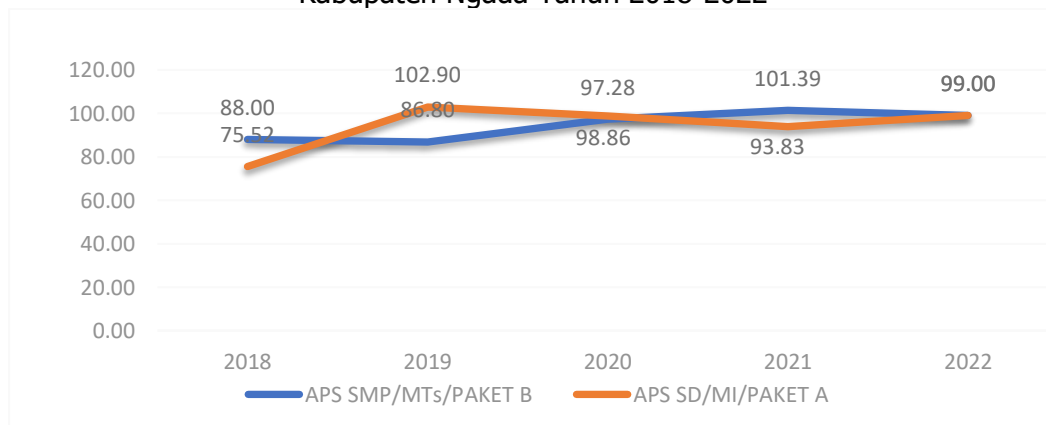
APM pada jenjang SD/MI pada tahun 2018 mencapai 95,7% dan turun menjadi 79,83% di tahun 2022. APM pada jenjang SMP/MTs pada tahun 2018 mencapai 82,2% dan turun menjadi 81,5% di tahun 2022. APM pada jenjang SMA/MA/SMK pada tahun 2018 mencapai 84,5% dan turun menjadi 79,83% di tahun 2022.

### Angka Partisipasi Sekolah (APS)

Angka Partisipasi Sekolah (APS) adalah perbandingan antara jumlah murid kelompok usia sekolah tertentu yang bersekolah pada berbagai jenjang pendidikan dengan penduduk kelompok usia sekolah yang sesuai dan dinyatakan dalam persentase. Makin tinggi APS berarti makin banyak usia sekolah yang bersekolah di suatu daerah.

APS pada jenjang SD/MI pada Tahun 2018 mencapai 75,52% dan mengalami penurunan di Tahun 2021 menjadi 93,83% di tahun 2021. Ini berarti sekitar 93 persen penduduk berusia 7-12 tahun di Kabupaten Ngada sedang bersekolah. APS pada jenjang SMP/MTs pada Tahun 2018 mencapai 88,00% dan naik menjadi 101,39% di Tahun 2021. Nilai APS berkisar antara 0-100. Makin tinggi APS berarti makin banyak anak usia sekolah yang bersekolah di suatu daerah. APS yang tinggi menunjukkan terbukanya peluang yang lebih besar dalam mengakses pendidikan secara umum.

Garfik 2.17 Angka Partisipasi Sekolah (APS) menurut Jenjang Pendidikan Kabupaten Ngada Tahun 2018-2022



Sumber : BPS Kab. Ngada tahun 2021 dan Dinas Pendidikan dan Kebudayaan Kab. Ngada Tahun 2022

### b) Angka Kelulusan (AL)

Angka lulusan (AL) adalah perbandingan antar jumlah siswa yang lulus pada jenjang tertentu dengan jumlah peserta ujian pada jenjang pendidikan tertentu yang sesuai dan dinyatakan dalam persentase. Makin tinggi nilainya, berarti makin baik. Idealnya AL adalah sama dengan 100% yang berarti semua siswa peserta ujian lulus seluruhnya.

Tabel 2.20 Angka Kelulusan di Kabupaten Ngada Tahun 2018-2022

N O	Jenjang Pendidikan	Angka Kelulusan (%)				
		2018	2019	2020	2021	2022

## RENCANA KERJA PEMERINTAH DAERAH (RKPD) TAHUN 2024

1	2	3	4	5	6	7
1	SD/MI	100	100	100	100	100
2	SMP/MTs	100	100	100	100	100
3	SMA/MA	100	100	100	100	100

Sumber : Dinas Pendidikan dan Kebudayaan Kab. Ngada tahun 2022

### c) Angka Melanjutkan

Angka melanjutkan (AM) adalah perbandingan antara jumlah siswa baru tingkat satu pada jenjang pendidikan yang lebih tinggi dengan jumlah lulusan pada jenjang yang lebih rendah dan dinyatakan dalam persentase. Makin tinggi AM angkanya makin baik. Idealnya AM adalah sama dengan 100% yang berarti semua lulusan dapat ditampung dijenjang pendidikan yang lebih tinggi. Bila angkanya lebih dari 100% ini disebabkan karena ada siswa baru yang berasal dari daerah lain. Begitupun sebaliknya bila angkanya kurang dari 100% berarti ada siswa baru yang melanjutkan pendidikan ke Kabupaten atau Provinsi lain atau tidak melanjutkan ke jenjang lebih tinggi. Berikut angka melanjutkan di Kabupaten Ngada Tahun 2018-2021.

Tabel 2.21 Angka Melanjutkan di Kabupaten Ngada Tahun 2018-2021

Jenjang	2018	2019	2020	2021
Angka melanjutkan dari SD ke SMP	98%	102%	95%	89%
Angka melanjutkan dari SMP/MTs ke SMA/MA	121%	118%	129%	122%

Sumber : Dinas Pendidikan dan Kebudayaan Tahun 2021

### d).Ratio Ketersediaan Sekolah terhadap Penduduk Usia sekolah

Ratio ketersediaan sekolah adalah jumlah sekolah tingkat pendidikan tertentu per 10.000 jumlah penduduk usia jenjang pendidikan tersebut. Ratio mengidentifikasi kemampuan untuk menampung semua penduduk usia pada jenjang pendidikan tersebut. Ratio ketersediaan sekolah dihitung dari perbandingan jumlah sekolah jenjang tertentu dibagi jumlah penduduk kelompok usia tertentu yang sesuai dikali 10.000. Semakin tinggi nilai rasio ini berarti semakin baik kesempatan belajar/sekolah bagi penduduk usia pendidikan dasar. Ketersediaan sekolah untuk jenjang pendidikan SD/MI di Kabupaten Ngada terus mengalami peningkatan dari 79 gedung tiap 10.000 penduduk di Tahun 2016 menjadi 99 gedung tiap 10.000 penduduk di Tahun 2021. Hal ini menunjukkan peningkatan ketersediaan layanan pendidikan dasar yang mendorong meningkatnya lama sekolah. Untuk jenjang pendidikan SMP/MTs juga mengalami peningkatan ketersediaan gedung dari 50 gedung tiap 10.000 penduduk di Tahun 2016 menjadi 61 gedung tiap 10.000.

Tabel 2. 22Rasio Ketersediaan Sekolah terhadap Penduduk Usia Sekolah Kabupaten Ngada Tahun 2018-2022

NO	Jenjang Pendidikan	2018	2019	2020	2021
----	--------------------	------	------	------	------

## RENCANA KERJA PEMERINTAH DAERAH (RKPD) TAHUN 2024

<b>1</b>	<b>SD/MI</b>				
	Jumlah sekolah	175	183	183	185
	Jumlah penduduk usia 7-12 tahun	35.384	19.855	19.318	18.635
	Ratio tiap 10.000 penduduk	49	92	95	99
<b>2</b>	<b>SMP/MTs</b>				
	Jumlah sekolah	65	69	65	65
	Jumlah penduduk usia 13-15 tahun	11.822	11.52	11.09	10.606
	Ratio tiap 10.000 penduduk	55	60	59	61

Sumber Dinas Pendidikan tahun 2022

### e). Pendidik dan Tenaga Kependidikan

Sesuai Permendikbud Nomor 17 Tahun 2017 Pasal 24 bahwa jumlah peserta didik ideal dalam satu rombongan untuk SD paling sedikit 20 paling banyak 28 orang sedangkan peserta ideal untuk SMP paling sedikit 20 orang dan paling banyak 32 orang. Permendikbud Nomor 23 Tahun 2013 pasal 2 ayat 2 Point 5 (lima) dijelaskan setiap SD/MI tersedia 1 orang guru untuk setiap 32 peserta didik dan enam (6) orang guru untuk setiap satuan pendidikan, dan Point 6 (enam) dijelaskan setiap SMP/MTs tersedia 1 orang guru untuk setiap mata pelajaran atau 1 orang guru untuk setiap rumpun mata pelajaran. Ratio Guru Murid, Rata-rata Guru Murid dan Rata rata murid Sekolah Kabupaten Ngada Tahun 2018-2022 dapat dilihat pada tabel 2.26 berikut.

Tabel 2. 23 Rasio Guru Murid, Rata-rata Murid Guru dan Rata-rata Murid Sekolah Kabupaten Ngada Tahun 2018-2022

<b>NO</b>	<b>URAIAN</b>	<b>TAHUN</b>			
		<b>2018</b>	<b>2019</b>	<b>2020</b>	<b>2021</b>
<b>1</b>	<b>SD/MI</b>				
	Jumlah guru	1.427	1.452	1.464	1.631
	Jumlah murid	20.867	19.463	19.093	18.087
	Ratio Guru/Murid	1 : 15	1 : 13	1 : 13	1:13
	Jumlah Sekolah SD/MI	178	182	183	179
	Jumlah Murid /sekolah SD/MI	117	107	104	104
	Murid/Rombel	20	18	17	16
<b>2</b>	<b>SMP/MTs</b>				
	Jumlah guru	741	794	816	797
	Jumlah murid	8.677	8.403	10.789	10.259
	Ratio Guru/Murid	1 : 12	1 : 11	1 : 13	1:13
	Jumlah Sekolah SMP/MTs	60	63	65	61
	Jumlah Murid / SMP/MTs	145	133	166	166



## RENCANA KERJA PEMERINTAH DAERAH (RKPD) TAHUN 2024

Murid/Rombel	48	44	55	27
--------------	----	----	----	----

Sumber : Dinas Pendidikan Kabupaten Ngada Tahun 2022 dan Ngada dalam Angka (2021-2022).

Jumlah guru SD/MI di Kabupaten Ngada bertambah di tiga tahun terakhir yaitu tahun 2018-2020. Jumlah murid SD/MI Kabupaten Ngada cenderung berkurang dari Tahun 2018 sebanyak 20.867 murid menjadi 18.087 murid di tahun 2021. Ratio guru terhadap murid cenderung tetap dengan perbandingan 1 guru melayani 13 murid. Jumlah murid per SD/MI cenderung menurun dari 117 murid tahun 2018 menjadi 104 murid di tahun 2021 dan jumlah siswa SD/MI per rombongan belajar (Rombel) menurun dari tahun 2018 sebanyak 20 murid menjadi 16 murid per Rombel di tahun 2020. Disimpulkan berdasarkan ratio guru murid SD/MI di Kabupaten Ngada masih ideal. Jumlah guru SMP/MTs di Kabupaten Ngada bertambah di tiga tahun terakhir yaitu tahun 2018-2021. Jumlah murid SMP/MTs Kabupaten Ngada fluktuatif perkembangannya di tahun 2021 menurun menjadi 10.259 dari Tahun 2020 sebanyak 10.789 murid. Ratio guru terhadap murid cenderung tetap dengan perbandingan 1 guru melayani 13 murid. Jumlah murid per sekolah SMP/MTs cenderung naik dari tahun 2018 – 2022 , dan naik di tahun 2022 menjadi 166 murid dan jumlah siswa SMP/MTs per rombongan belajar (Rombel) menurun menjadi 27 murid. Disimpulkan berdasarkan ratio guru murid SMP/MTs di Kabupaten Ngada melebihi target sehingga harus ada penambahan ruang kelas dan guru.

### e). Kondisi Kelayakan Ruang Kelas

Kondisi kelayakan ruang kelas menentukan dalam proses pembelajaran. Data keadaan tahun 2018-2022 menunjukkan pada semua jenjang pendidikan hampir semua ruang kelas di Kabupaten Ngada dalam kondisi layak dalam rangka optimalisasi proses belajar mengajar. Tahun 2021-2022 kondisi ruang kelas di Kabupaten Ngada untuk jenjang pendidikan SD/MI dan SMP/MTs dalam kondisi rusak ringan dan berat. Uraian kondisi kelayakan ruang kelas untuk masing-masing tingkat pendidikan sebagaimana pada tabel berikut:

Tabel 2.24 Kondisi Ruang Kelas Sekolah di Kabupaten Ngada Tahun 2018-2022

No	Jenjang Pendidikan	Kondisi Kelayakan Ruang Kelas									
		2018		2019		2020		2021		2022	
		Baik	RR/RB	Baik	RR/RB	Baik	RR/RB	Baik	RR/RB	Baik	RR/RB
1	SD/MI	1.020	164	1.248	266	389	923	790	823	405	779
2	SMP/MTs	396	34	374	26	145	383	154	358	236	253

Sumber : Dinas Pendidikan dan Kebudayaan 2018-2022

### g) Guru yang memenuhi Kualifikasi S1/D4

Sesuai PP Nomor 19 tahun 2005 pasal 29 ayat 2 dan ayat 3 tentang Standar Nasional Pendidikan, pendidik pada satuan pendidikan dasar memiliki kualifikasi akademik S1/D4. Berdasarkan Permendiknas Nomor 16 tahun 2007 tentang Standar Kualifikasi Akademik dan Kompetensi Guru, setiap guru wajib memenuhi standar kualifikasi yang berlaku secara nasional. Kualifikasi akademik adalah tingkat pendidikan minimal yang harus dipenuhi oleh

## RENCANA KERJA PEMERINTAH DAERAH (RKPD) TAHUN 2024

seorang pendidik yang dibuktikan dengan ijazah dan /atau sertifikat keahlian yang relevan sesuai ketentuan perundang-undangan yang berlaku (pasal 28 Ayat 2). Pendidik yang memenuhi kualifikasi akademik S1/D4 diharapkan dapat menggali kompetensi yang tinggi. Persentase guru yang memenuhi kualifikasi S1/D4 dihitung dari perbandingan antara jumlah guru yang memenuhi kualifikasi S1/D4 pada jenjang pendidikan tertentu dibagi jumlah guru seluruhnya pada jenjang pendidikan tertentu yang sesuai dikali 100%. Pendidik memenuhi Kualifikasi S1/D4 di Kabupaten Ngada, Tahun 2018 untuk jenjang SD/MI 86,1% di tahun 2021 mengalami kenaikan menjadi 95,9% dan jenjang SMP/MTs Tahun 2018 93,1% juga mengalami kenaikan di tahun 2021 menjadi 98,4%. Pendidik kualifikasi S1/D4 di Kabupaten Ngada perlu ditingkatkan agar mampu menjalankan tugas secara profesional yang berdampak pada kecerdasan siswa.

Tabel 2.25 Pendidik Memenuhi Kualifikasi S1/D4

NO	URAIAN	2018	2019	2020	2021
1	SD/MI	86,1	89,2	92,15	95,9
2	SMP/MTs	93,1	93,5	88,31	98,4

Sumber : Dinas Pendidikan dan Kebudayaan Kab. Ngada 2022

## 2. Kesehatan

### A. Peningkatan akses pelayanan kesehatan yang berkualitas kepada Masyarakat

Peningkatan status kesehatan dan gizi masyarakat ditunjang oleh fasilitas kesehatan, hal ini terwujud apabila adanya dukungan Pemerintah dan Swasta. Pada tahun 2022 jumlah rumah sakit di Kabupaten Ngada sebanyak 1 (satu) unit, Jumlah Puskesmas sebanyak 24 (dua puluh) unit dan Pustu sebanyak 34 (tiga puluh empat) unit.

#### a) Sumber Daya Kesehatan :

##### ✚ Sarana dan Prasarana Kesehatan

Untuk meningkatkan akses pelayanan yang berkualitas kepada masyarakat, Pemerintah Kabupaten Ngada terus mendekatkan pelayanan kesehatan dengan menyediakan sarana dan prasarana kesehatan berupa Puskesmas dan jaringannya ditingkat Kecamatan serta Rumah Sakit Umum Daerah Bajawa di Ibukota Kabupaten.

#### • Rasio Puskesmas, Pustu dan sarana kesehatan desa per satuan Penduduk

Puskesmas (Pusat Kesehatan Masyarakat) adalah fasilitas pelayanan kesehatan yang menyelenggarakan upaya kesehatan masyarakat dan upaya kesehatan perorangan tingkat pertama, dengan lebih mengutamakan upaya promotif dan preventif di wilayah kerjanya.

Jumlah Puskesmas di Kabupaten Ngada dari Tahun 2016 sampai 2022 terus mengalami penambahan dari 15 unit menjadi 24 unit Puskesmas ditahun 2022, yang terdiri dari 5 Puskesmas Rawat Inap dan 19 Puskesmas Rawat Jalan. Cakupan Puskesmas dibandingkan Kecamatan adalah 166 %. Cakupan ini

## RENCANA KERJA PEMERINTAH DAERAH (RKPD) TAHUN 2024

menunjukkan bahwa ada 4 kecamatan memiliki 1 Puskesmas, 1 Kecamatan memiliki 4 Puskesmas, dan 5 Kecamatan masing-masing memiliki 2 Puskesmas, 1 Kecamatan memiliki 3 Puskesmas

Tabel 2.26 Jumlah dan Penambahan Sarana Puskesmas di Wilayah Kabupaten Ngada Tahun 2016-2022

No	Uraian	Tahun				
		2018	2019	2020	2021	2022
1	Jumlah Penambahan	2	0	1	0	4
2	Jumlah Puskesmas	19	19	20	20	24
3	Jumlah Kecamatan	12	12	12	12	12

Sumber: Dinas Kesehatan Kabupaten Ngada, 2022

Penambahan jumlah puskesmas ditetapkan berdasarkan pertimbangan kebutuhan pelayanan, jumlah penduduk dan aksesibilitas.

Tabel 2.27 Ratio Puskesmas dan Sarana Kesehatan Desa Tahun 2022

No	Kecamatan	Jumlah Puskesmas	Jumlah Penduduk Tahun 2022 (Jiwa)	Ratio Puskesmas per Penduduk	Jumlah Desa/ Kelurahan	Jumlah Sarkes di Desa (Pustu, Polindes, Poskesdes)	Ratio Sarkes Desa per Penduduk
1	Bajawa	4	39.715	1:9.928	28	18	1:2.206
2	Aimere	1	10.680	1:10.680	10	8	1:01.3
3	Inerie	1	8.419	1:8.419	11	9	0,69097
4	Jerebuu	2	7.609	1:3.804,5	16	9	0,62847
5	Golewa	2	19.04	1:9.502	22	10	1:01.9
6	Golewa Barat	1	11.454	1:11.454	12	8	1:1,4
7	Golewa Selatan	2	12.464	1:6.232	13	11	1: 1,1
8	Soa	2	14.466	1:7.233	16	6	1:2.4
9	Bajawa Utara	2	10.600	1:5.300	26	12	0,65486
10	Wolomeze	2	6.714	1:3,357	9	5	1:1.3
11	Riung	3	16.873	1:5.624	24	14	1:1.2
12	Riung Barat	2	9.362	1:4.681	19	10	0,69167

Sumber: Profil Dinas Kesehatan 2022 dan BPS Kabupaten Ngada 2022

Tahun 2022 Jumlah Puskesmas di Kabupaten Ngada sebanyak 24 unit yang melayani 167.396 jiwa penduduk dengan ratio pelayanan rata-rata 1 : 6.975 penduduk.

### Cakupan Pelayanan Kesehatan Puskesmas dan Puskesmas Pembantu

## RENCANA KERJA PEMERINTAH DAERAH (RKPD) TAHUN 2024

Sesuai dengan peruntukannya sebagai fasilitas kesehatan primer, maka Puskesmas menyediakan layanan kesehatan dasar/tingkat pertama bagi penduduk diwilayah kerjanya, maupun penduduk dari wilayah lain yang datang berobat. Cakupan kunjungan Puskesmas yaitu semua kunjungan pasien ke Puskesmas baik dari poli umum, poli gigi, poli kesehatan ibu dan anak, laboratorium, UGD dan rawat inap juga kunjungan ke Pustu/Polindes/Poskesdes.

Tabel 2.28 Cakupan Puskesmas dan Puskesmas Pembantu

Uraian	Tahun				
	2018	2019	2020	2021	2022
1 Jumlah Puskesmas	19	19	20	20	24
2 Jumlah Kecamatan	12	12	12	12	12
3 Cakupan Puskesmas ( Per Kecamatan)	158%	158%	166%	166%	200%
4 Jumlah Kunjungan Puskesmas	113.04	136.582	91.876	86.123	
5 Cakupan Kunjungan Puskesmas	70.11%	83.68%	55,57%	52,11%	Jmh kun/cakx100
6 Jumlah Pustu	27	30	28	28	34
7 Jumlah Desa/Kelurahan	151	151	151	151	206

Sumber : Data Profil Dinas Kesehatan Tahun 2022

Cakupan kunjungan Puskesmas dari Tahun 2018-2019 terus meningkat namun di tahun 2020 dan 2021 mengalami penurunan yang diakibatkan karena pandemi Covid 19. Selain sarana kesehatan terpusat, pemerintah juga menyediakan Puskesmas Keliling berupa mobil Pusling sebanyak 21 unit di 20 Puskesmas. Sarana Puskesmas Keliling ini bertujuan untuk mendekatkan pelayanan dokter dan tenaga kesehatan lainnya ke desa-desa. Pada Tahun 2022 total puskesmas menjadi 24 puskesmas, yang diharapkan pelayanan Kesehatan lebih optimal lagi.

### **Posyandu (Pos Pelayanan Terpadu)**

Posyandu merupakan wadah peran serta masyarakat dalam menyelenggarakan pelayanan kesehatan untuk pemenuhan kebutuhan dasar. Posyandu di Kabupaten Ngada dimanfaatkan sebagai sarana pelayanan kesehatan ibu hamil, dan bayi/balita. Kegiatan deteksi dini tumbuh kembang anak, vaksinasi bayi dan penyuluhan kesehatan sebagian besar dilakukan di Posyandu. Pada tahun 2022 jumlah Posyandu di Kabupaten Ngada sebanyak 370 Posyandu. Posyandu yang mampu melaksanakan kegiatan utamanya secara rutin setiap bulan (KIA: Ibu hamil, Ibu nifas, bayi, balita, KB, Imunisasi, Gizi, Pencegahan dan penanggulangan diare) dengan cakupan masing-masing

## RENCANA KERJA PEMERINTAH DAERAH (RKPD) TAHUN 2024

minimal lebih dari 50% disebut Posyandu aktif. Dan Posyandu dengan strata purnama dan mandiri adalah Posyandu yang bisa menjalankan kegiatan sendiri secara rutin dan mandiri setiap bulan, mempunyai 5 orang kader terlatih dan tersedia dana sehat. Jumlah Posyandu aktif tahun 2022 di Kabupaten Ngada sebanyak 364 Posyandu atau 98,4 % dari total posyandu.

Tabel 2.29 Strata Posyandu Kabupaten Ngada Tahun 2019 - 2022

NO	STRATA POSYANDU	Tahun 2019		Tahun 2021		Tahun 2022	
		JUMLAH	%	JUMLAH	%	JUMLAH	%
1	Pratama	23	6,15	0	0	0	0
2	Madya	191	51,07	9	2,4	3	0,8
3	Purnama	153	40,91	356	96,7	364	98,4
4	Mandiri	7	1,87	3	0,8	3	0,8
	Total	374	100	368	100	370	100

Sumber : Profil Dinas Kesehatan Tahun 2022

Strata Posyandu Purnama mengalami kenaikan dari tahun 2020 sebesar 344 menjadi 356 di Tahun 2021 dan berstrata mandiri bertambah 1 di tahun 2021. Selama masa pandemi covid 19 pelayanan Posyandu tetap dilaksanakan dengan melakukan sweeping kesasaran bayi balita oleh petugas kesehatan dan Kader Posyandu dengan tetap menjalankan 5 meja posyandu sehingga semua sasaran terjangkau dan berpengaruh pada peningkatan strata posyandu. Pada tahun 2022 jumlah posyandu Purnama bertambah menjadi 364 sehingga pelayanan lebih baik lagi.

### Fasilitas Kesehatan Sekunder/ Rumah Sakit Umum Daerah Bajawa

Dalam meningkatkan akses pelayanan kesehatan kepada masyarakat Kabupaten Ngada, selain menyediakan fasilitas kesehatan primer (Puskesmas dan jaringannya) untuk pelayanan kesehatan tingkat pertama, Kabupaten Ngada menyediakan 1 unit Rumah Sakit Umum Daerah (RSUD). Rumah Sakit Umum Daerah Bajawa adalah satu-satunya fasilitas kesehatan sekunder yang menyelenggarakan pelayanan kesehatan tingkat kedua di Kabupaten Ngada dan menerima rujukan dari 24 fasilitas kesehatan primer yang ada. Pelayanan kesehatan tingkat kedua merupakan pelayanan kesehatan spesialisik yang dilakukan oleh dokter spesialis yang menggunakan pengetahuan dan teknologi kesehatan spesialisik. Fasilitas pelayanan di RSUD Bajawa ada 3 jenis yaitu Fasilitas Rawat Inap, Fasilitas Rawat Jalan dan Fasilitas Penunjang.

### Pelayanan Rawat Jalan

Jenis pelayanan rawat jalan di RSUD Bajawa secara umum dapat dibedakan atas 4 macam yaitu :

## RENCANA KERJA PEMERINTAH DAERAH (RKPD) TAHUN 2024

- 1) Pelayanan gawat darurat (*emergency services*) yakni untuk menangani pasien yang butuh pertolongan segera dan mendadak.
- 2) Pelayanan rawat jalan paripurna (*comprehensive hospital outpatient services*) yakni yang memberikan pelayanan kesehatan paripurna sesuai dengan kebutuhan pasien. RSUD Bajawa menyediakan klinik sbb:
  - ✓ Klinik Spesialis Bedah
  - ✓ Klinik Spesialis Kebidanan dan Kandungan
  - ✓ Klinik Spesialis Anak
  - ✓ Klinik Spesialis Penyakit Dalam
  - ✓ Klinik Patologi
  - ✓ Klinik Umum
  - ✓ Klinik Gigi
  - ✓ Klinik VCT
- 3) Pelayanan rujukan (*referral services*) yakni hanya melayani pasien-pasien rujukan oleh sarana kesehatan lain. Biasanya untuk diagnosis atau terapi, sedangkan perawatan selanjutnya tetap ditangani oleh sarana kesehatan yang merujuk.
- 4) Pelayanan bedah jalan (*ambulatory surgery services*) yakni memberikan pelayanan bedah yang dipulangkan pada hari yang sama.

### **Pelayanan Rawat Inap**

Jumlah Tempat Tidur RSUD pada fasilitas rawat inap Keadaan Desember 2022 sebanyak 1106 TT, distribusi tempat tidur berdasarkan kelas perawatan yang digunakan untuk menghitung indikator pelayanan RSUD Bajawa dapat diuraikan dengan tabel berikut ini:

Tabel 2.30 Data Tempat Tidur Keadaan Desember 2022

NO	RUANGAN	KELAS						JUMLAH
		III	II	I	VIP	ISOLASI	KELAS KHUSUS	
1.	Ruangan Anggrek	18	4	3	1	-	-	26
2.	Ruangan Mawar	18	-	1	1	4	-	24
3.	Ruangan Bougenvile	12	2	1	1	1	-	17
4.	Ruangan Melati	16	2	2	1	-	-	21
5.	Ruangan NICU/Perinatal	-	-	-	-	-	9	9
6.	ICU	-	-	-	-	-	3	3
7.	Ruang COVID/ ICU COVID	-	-	-	-	6	-	6
TOTAL								106

Sumber : Profil RSUD Bajawa 2022

Pemanfaatan tempat tidur di RSUD Bajawa meningkat tiap tahunnya. Dengan jumlah tempat tidur lebih banyak di kelas 3, sehingga perlu penambahan ruang rawat inap dan tempat tidur untuk melayani masyarakat Kabupaten Ngada dan pasien yang dirujuk dari Kabupaten tetangga.

Tabel 2.31 Indikator Pemanfaatan RSUD Bajawa Tahun 2019-2022

## RENCANA KERJA PEMERINTAH DAERAH (RKPD) TAHUN 2024

NO	INDIKATOR	STANDAR NORMA L	SATUAN	CAPAIAN			
				2019	2020	2021	2022
1	BOR ( <i>Bed Occupancy Ratio</i> )	60-85	%	71.26%	44,02%	33,70%	44,95%
2	AVLOS ( <i>Average Length of Stay</i> )	04-Jun	Hari	3,47	3,84	4,48	4,12
3	TOI ( <i>Turn Over Interval</i> )	01-Mar	Hari	1.38	4,9	8,75	5,14
4	BTO ( <i>Bed Turn Over</i> )	40 - 50	Kali	75.22	41,68	25,98	39,38
5	GDR ( <i>Gross Death Rate</i> )	< 45	‰	35.94	56,77	54	59,88
6	NDR ( <i>Net Death Rate</i> )	< 25	‰	21.32	38,24	37,24	36,4

Sumber : Profil RSUD Bajawa 2022

Dari data diatas dapat dijelaskan bahwa persentase pemakaian tempat tidur ( BOR) mengalami penurunan ditahun 2020 dan 2021 karena tingginya kasus Covid 19 sehingga banyak pasien yang takut berobat ke RSUD namun pada tahun 2022 persentase menjadi naik menjadi 44,95%. Rata-rata lama pasien dirawat (AVLOS) di RSUD Bajawa sesuai standar normal clinical pathway. Jeda waktu pemakaian tempat tidur dari pasien 1 ke pasien berikutnya (TOI) pada 2 tahun terakhir ( 2021-2022) tenggang waktu pemakaian tempat tidur terjadi peningkatan hari kekosongan tempat tidur disebabkan kurangnya jumlah pasien yg masuk rumah sakit karena banyak yang takut tertular Covid di RS. Jumlah pemakaian tempat tidur ( BTO) dalam dua tahun mengalami penurunan karena jumlah kunjungan pasien yang menurun pada tahun 2021 namun naik pada tahun 2022 dengan mulai berkurangnya Covid. Dalam dua tahun terakhir angka kematian Angka kematian kasar (GDR) setiap atau per 1.000 pasien Keluar maupun Angka kematian pasien dalam perawatan kurang dari 48 jam (NDR) meningkat karena banyak pasien yang masuk rumah sakit dalam keadaan kritis dan banyak pasien yang tidak mau masuk RS karena takut terindikasi atau terjangkit Covid 19.

### **Pelayanan Penunjang Medik**

Pelayanan Penunjang Medik di RSUD Bajawa adalah pelayanan yang dilaksanakan oleh tenaga medik dan paramedik untuk mendukung penegakan diagnosis dan terapi. Pelayanan Penunjang Medik di RSUD Bajawa terdiri dari beberapa pelayanan, diantaranya adalah :

1. Instalasi Gawat Darurat
2. Radiologi
3. Laboratorium
4. Unit Transfusi
5. Instalasi Gizi
6. Instalasi Bedah Sentral (IBS)
7. Instalasi Pemulasaraan Jenazah (IPJ)
8. Instalasi Pemeliharaan Sarana dan Prasarana RS (IPSRS)
9. Central Sterile Supply Department (CSSD)

10. Laundry
11. Instalasi Penyehatan Lingkungan / Kesling, Incenerator
12. Instalasi Pengolahan Air Limbah (IPAL)
13. Pelayanan Ambulance
14. Instalasi penanganan Covid 19

### **Sumber Daya Manusia Kesehatan**

Menurut Undang-undang Nomor 36 Tahun 2014 tentang tenaga kesehatan adalah setiap orang yang mengabdikan diri dalam bidang kesehatan serta memiliki pengetahuan dan/atau keterampilan melalui pendidikan dibidang kesehatan yang untuk jenis tertentu memerlukan kewenangan untuk melakukan upaya kesehatan.

Dalam Undang-Undang tersebut tenaga kesehatan dikelompokkan menjadi :

1. Tenaga medis (dokter umum, dokter spesialis, dokter gigi spesialis)
2. Tenaga psikologi klinis (psikologi klinis)
3. Tenaga keperawatan (perawat dan perawat spesialis)
4. Tenaga kebidanan (bidan)
5. Tenaga kefarmasian (apoteker dan tenaga teknik kefarmasian)
6. Tenaga kesehatan masyarakat (epidemiolog kesehatan, tenaga promosi kesehatan dan ilmu perilaku, pembimbing kesehatan kerja, tenaga administrasi dan kebijakan kesehatan, tenaga biostatistik dan kependudukan, serta tenaga kesehatan reproduksi dan keluarga)
7. Tenaga kesehatan lingkungan (sanitasi lingkungan, entomolog kesehatan, dan mikrobiolog kesehatan)
8. Tenaga gizi (nutrisionis dan dietisien)
9. Tenaga keterampilan fisik (fisioterapis, okupasi terapis, terapis wicara dan akupuntur) Tenaga keteknisian medis (perekam medis dan informasi kesehatan, teknik kardiovaskuler, teknisi pelayanan darah, refraksionis optisien/optometris, teknisi gigi, penata anastesi, terapis gigi dan mulut, dan audiologis)
10. Tenaga teknik biomedika (radiografer, elektromedis, ahli teknologi laboratorium medik, fisikawan medik, radioterapis dan ortotik prostetik)
11. Tenaga kesehatan tradisional (tenaga kesehatan tradisional ramuan dan tenaga kesehatan tradisional keterampilan).

Tabel 2.32 Ratio Tenaga Kesehatan dibandingkan dengan Jumlah Penduduk Tahun 2022



## RENCANA KERJA PEMERINTAH DAERAH (RKPD) TAHUN 2024

NO	JENIS TENAGA	RSUD			PUSKESMAS			RATIO PER 10000 PENDUDUK	RATIO TENAGA
		PNS	PTT/ KONTRAK	JUMLAH	PNS	PTT/ KONTRAK	JUMLAH		
1	Tenaga Medis (dokter umum, dokter	5	6	11	15	17	32	0,38	1:3.893
2	Tenaga Psikologi klinis (psikologis	0	0	0	0	0	0		
3	Tenaga Keperawatan (Perawat dan Perawat	126	45	171	197	203	400	0,02	0,23542
4	Tenaga Kebidanan (Bidan)	33	0	33	128	240	368	0,04	0,33125
5	Tenaga Kefarmasian (Apoteker, Tenaga	14	4	18	45	10	55	0,22	1:2.293
6	Tenaga Kesehatan Masyarakat	8	4	12	30	47	77	0,18	1:1.881
7	Tenaga Kesehatan Lingkungan	6	1	7	26	9	35	0,38	1:3.986
8	Tenaga Gizi (Nutrisionis)	7	3	10	28	26	54	0,26	1:2.616
9	Tenaga Keterampilan (Fisioterapis)	6	0	6	0	0	0	0,27	1:27.899
10	Tenaga Keteknisian (Perekam Medis,	3	8	11	6	16	22	0,5	1:5.073
11	Tenaga Teknik Biomedika	6	3	9	0	1	1	0,16	1:16.740
12	Medikal Bedah, Anestesi, Tenaga	9	0	9	0	0	0	0,18	1:18.600
13	Analisis kesehatan dan Transfusi Darah	13	3	16	31	28	59	0,22	1:2.232

Sumber : Profil Kesehatan 2022, Profil RSUD 2022

Dalam memberikan pelayanan kesehatan tingkat kedua, tenaga medis yang tersedia di RSUD Bajawa adalah sebagai berikut.

Tabel 2.33 Tenaga Medis yang tersedia pada RSUD Bajawa

No	Uraian Jenis Tenaga	Jumlah	Kebutuhan/
1	Dokter Spesialis Obgyn	2 orang	2
2	Dokter Spesialis radiologi	1 orang	1
3	Dokter Spesialis Penyakit Dalam	2 orang	2
4	Dokter Spesialis Penyakit Bedah	2 orang	2
5	Dokter Spesialis Patologi Klinik	1 orang	1
6	Dokter Spesialis Anesthesy	1 orang	1
7	Dokter Spesialis Anak	2 orang	2
8	Dokter Umum	10 orang	1
9	Dokter Gigi	2 orang	2

Sumber : Profil RSUD Bajawa Tahun 2022

Sembilan jenis tenaga medis tersebut di atas merupakan standard tenaga minimal sesuai Permenkes Nomor 30 tahun 2019 tentang Klasifikasi dan Perizinan Rumah Sakit. Tenaga Dokter Spesialis tetap kondisi saat ini di RSUD Bajawa adalah Spesialis Bedah, Spesialis Penyakit Dalam, Spesialis Radiologi, Spesialis Obygn, dan Spesialis Anak, sedangkan ketersediaan Spesialis Anastesy dan Patologi Klinik merupakan tenaga kontrak sementara melalui Nota Kesepahaman Kementerian Kesehatan Republik Indonesia dengan Pemerintah Kabupaten Ngada tentang Penempatan Peserta Wajib Kerja Dokter Spesialis.

### **Rasio Dokter dan Rasio Tenaga Medis per satuan penduduk**

Indikator rasio dokter persatuan penduduk menunjukkan tingkat pelayanan yang dapat diberikan secara langsung oleh dokter dibandingkan jumlah penduduk. Saat ini Kabupaten Ngada memiliki 11 orang dokter spesialis, 1 orang dokter umum yang bertugas di RSUD dan 25 dokter umum bertugas di Puskesmas. Sedangkan dokter gigi sebanyak 7 orang bertugas di Puskesmas dan 1 orang di RSUD Bajawa.

Rasio dokter umum adalah 0,64 per 1000 penduduk atau 1 dokter umum berbanding dengan 6.542 penduduk. Idealnya apabila dikaitkan dengan standar sistem pelayanan kesehatan terpadu, satu orang dokter melayani sebanyak – banyaknya 2.500 penduduk sehingga masih memerlukan penambahan jumlah dokter.

### **Sistem Pelayanan Kesehatan**

Untuk memenuhi kebutuhan masyarakat akan ketersediaan tenaga kesehatan dan meningkatkan kualitas pelayanan kesehatan di RSUD, Pemerintah Kabupaten Ngada memberikan beasiswa bagi putra/i daerah yang kuliah di fakultas kedokteran dan spesialis kedokteran serta melakukan kerjasama dengan beberapa daerah antara lain dengan Kementerian Kesehatan RI, RSUP Dr. Sardjito Yogyakarta, Universitas Gadjah Mada Yogyakarta, Universitas Udayana Denpasar, RSUD W.Z. Yohanes Kupang, BPJS Kesehatan Cabang Ende dan Pemkab Nagekeo. Pelayanan kerjasama yang dilakukan yaitu:

- a. Kerjasama dibidang penyediaan tenaga dokter spesialis Obygn, dokter spesialis Anak dan dokter spesialis Anastesy di RSUD Bajawa melalui Nota Kesepahaman dengan Kementerian Kesehatan Republik Indonesia;
- b. Penyelenggaraan Pelayanan Rujukan Pasien dan Pemeriksaan Laboratorium Kesehatan melalui kesepakatan bersama antara Pemerintah Kabupaten Ngada dengan Pemerintah Provinsi NTT.
- c. Penerapan Tata Kelola BLUD Rumah Sakit Daerah yang baik pada RSUD Bajawa Kabupaten Ngada sesuai Nota Kesepahaman antara RSUD Bajawa Kabupaten Ngada dengan Perwakilan Badan Pengawasan Keuangan dan Pembangunan (BPKP) Provinsi NTT.

- d. Pelayanan kesehatan rujukan tingkat lanjut bagi peserta program Jaminan Kesehatan Nasional (JKN) sesuai Perjanjian Kerjasama antara PT. BPJS Kesehatan Cabang Ende dengan RSUD Bajawa.
- e. Kerjasama dibidang pelayanan kesehatan bagi masyarakat miskin Kabupaten Nagekeo sesuai perjanjian kerjasama dengan Pemerintah Kabupaten Nagekeo.
- f. Kerjasama dengan Momentum USAID dalam rangka penurunan Angka Kematian Ibu dan Anak.

### B. Derajat Kesehatan Masyarakat

Indikator untuk mengukur derajat kesehatan masyarakat di suatu wilayah adalah Angka Kematian (Mortalitas) Angka Kesakitan (Morbiditas) dan Status Gizi masyarakat. Mortalitas dilihat dari Angka Kematian Ibu dan Angka Kematian Bayi, Morbiditas dilihat dari angka kesakitan beberapa penyakit balita dan dewasa. Makin rendah ketiga indikator tersebut makin baik derajat kesehatannya.

#### A. Angka Kematian Ibu per 100.000 kelahiran hidup.

Kasus Kematian Ibu adalah banyaknya perempuan yang meninggal dari suatu penyebab kematian terkait dengan gangguan kehamilan dan atau penanganannya (tidak termasuk kecelakaan atau kasus insidental) selama kehamilan, melahirkan dan dalam masa nifas (42 hari setelah melahirkan) tanpa memperhitungkan lama kehamilan. Masih adanya kasus kematian ibu menunjukkan bahwa masih diperlukan adanya program program yang berkaitan dengan kesehatan ibu hamil. Angka kematian ibu di Kabupaten Ngada dapat dilihat pada tabel berikut ini :

Tabel 2.34 Angka kematian ibu Kabupaten Ngada Tahu 2018-2022

No	Uraian	Tahun				
		2018	2019	2020	2021	2022
1	Jumlah kematian ibu :	2	1	0	1	4
2	Jumlah ibu melahirkan	2.523	2.376	2.243	2.108	1.942
3	Angka Kematian ibu (per 100.000 KH)	2/1000	0	0	1 /1000	4/100

Sumber : Profil Dinas Kesehatan 2022

Dari tabel di atas diketahui bahwa kasus kematian ibu tahun 2022 sebanyak 4 (empat) kasus. Pada Tahun 2022 mengalami kenaikan yang cukup tinggi. Selama 5 tahun terakhir Pemerintah Kabupaten Ngada berkomitmen untuk menekan jumlah kasus kematian ibu. Kasus kematian ibu yang terjadi disebabkan adanya penyakit penyerta yang diderita ibu hamil samapi nifas (1 orang ibu hamil dan 3 orang Ibu nifas).

#### B. Angka Kematian Bayi (AKB) per 1000 kelahiran hidup

Angka Kematian Bayi (AKB) per 1000 kelahiran hidup adalah Jumlah kematian bayi yang berumur kurang dari satu tahun dalam tahun tertentu. Angka

## RENCANA KERJA PEMERINTAH DAERAH (RKPD) TAHUN 2024

kematian bayi Kabupaten Ngada tahun 2018 sampai dengan tahun 2022 dapat dilihat pada tabel berikut ini :

Tabel 2.35 Angka Kematian Bayi Per Kabupaten Ngada Tahun 2017-2022

No	uraian	Capaian Kinerja Tahun				
		2018	2019	2020	2021	2022
1	Jumlah kematian bayi	6	3	11	4	13
2	Jumlah Kelahiran hidup	2.523	2.376	2.243	2.108	1.956
3	Angka Kematian Bayi (Per 1000 KH)	8,7	6,3	10,7	1,9	6,6

Sumber : Profil Kesehatan Tahun 2022

Tahun 2021 terjadi 4 kasus kematian bayi dari 11 kasus AKB di tahun 2020. Kasus kematian mengalami penurunan pada tahun 2021 menjadi 4 kasus namun pada Tahun 2022 mengalami kenaikan yang cukup tinggi menjadi 13 kasus AKB. Penyebab terbesar kematian bayi adalah karena BBLR, Asfiksia dan penyebab lain (aspirasi, ispa, diare, dll). Upaya yang telah dilakukan untuk menekan angka kematian bayi dimulai dengan pola perbaikan nutrisi pada ibu hamil, peningkatan kualitas pelayanan persalinan dan peningkatan kualitas pelayanan bayi baru lahir.

### C. Usia Harapan Hidup

Dalam rentang waktu 5 tahun terakhir Usia Harapan Hidup di Kabupaten Ngada terus mengalami peningkatan dan lebih tinggi dari UHH Provinsi NTT. Hal ini menunjukkan adanya peningkatan derajat kesehatan masyarakat, karena dalam hidup seseorang tidak terlepas dari tingkat kesehatan yang bersangkutan. Derajat Kesehatan masyarakat antara lain dipengaruhi oleh peningkatan pelayanan kesehatan baik akses maupun mutu pelayanan, penyehatan lingkungan, asupan gizi yang baik, tingkat kepedulian dan perawatan terhadap kesehatan sehingga angka harapan hidup yang tinggi menunjukkan keberhasilan pembangunan kesehatan pada umumnya.

### D. Status Gizi Balita Menurut Berat Badan per Umur

Prevalensi balita gizi buruk adalah persentase balita dalam kondisi gizi buruk terhadap jumlah balita. Keadaan tubuh anak dilihat dari berat badan menurut umur. Gizi buruk adalah bentuk terparah dari proses terjadinya kekurangan gizi menahun. Gizi buruk pada balita dapat dilihat melalui kegiatan pemantauan status gizi (PSG). Penilaian status gizi balita yang selalu dipantau setiap bulannya di Posyandu dengan cara Deteksi Dini Tumbuh Kembang anak menggunakan format KMS.

Status gizi balita bersifat labil, karena sangat dipengaruhi pola asupan makanan bergizi dan penyakit penyerta misalnya BBLR, diare, cacingan, demam berdarah, thypus dan lain-lain. Tahun 2022 terdapat 16 kasus balita gizi buruk di Kabupaten Ngada dan prevalensi kasus gizi buruk menurun dari tahun 2021 pada 0,82 turun menjadi 0,2 di tahun 2022, sehingga dapat

## RENCANA KERJA PEMERINTAH DAERAH (RKPD) TAHUN 2024

disimpulkan bahwa program yang terkait dengan kesehatan bayi dan balita sangat diperlukan untuk upaya peningkatan status gizi bayi dan balita. Salah satu akibat kurang gizi bayi balita dapat menyebabkan stunting.

Tabel 2.36 Kinerja Urusan Gizi Balita Kabupaten Ngada Tahun 2018 - 2022

NO	VARIABEL	2018	2019	2020	2021	2022
1	Jumlah Balita ditimbang	11.107	11.183	10.466	9.723	11.039
2	Balita Gizi Buruk (BB/U)	4	8	9	8	16
3	Prevalensi Gizi Buruk per 1000 Balita	0,36	0,72	0,86	0,82	0,1

Sumber : Profil Kesehatan Ngada Tahun 2022

### E. Penanganan Stunting Terintegrasi

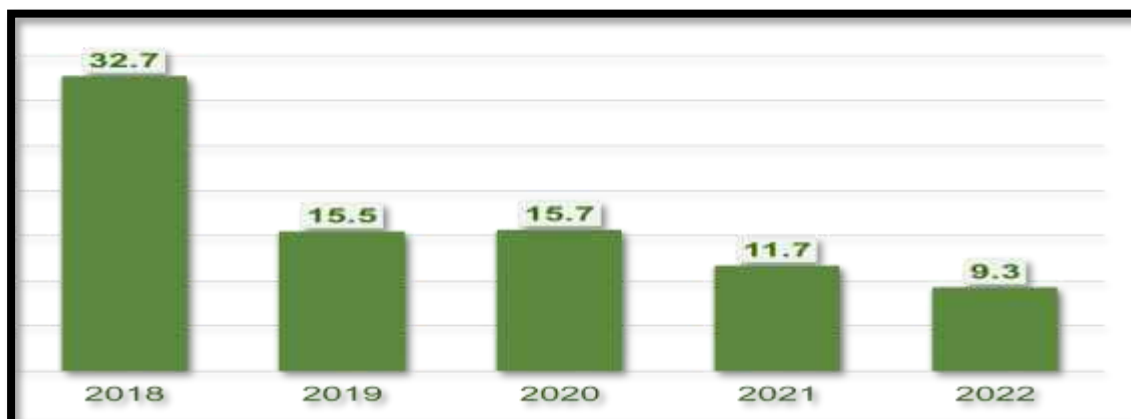
Stunting adalah kondisi gagal tumbuh pada anak balita (Bayi dibawah lima tahun) akibat kekurangan gizi kronis sehingga anak terlalu pendek untuk usianya. Berdasarkan hasil Riset Kesehatan Dasar (Riskesdas) Tahun 2013 prevalensi stunting bayi/balita dengan status gizi pendek dan sangat pendek di Kabupaten Ngada mencapai 62,3% selanjutnya berdasarkan pendataan ePPGBM (aplikasi Pencatatan Dan Pelaporan Gizi Berbasis Masyarakat Secara Elektronik) Tahun 2018 prevalensi stunting menurun menjadi 32,74%.

Tahun 2019 penanganan stunting dilakukan secara konvergensi dengan melibatkan semua sektor terkait di Kabupaten melalui intervensi sensitif dan spesifik. Intervensi spesifik dilakukan oleh sektor kesehatan yang menyoar penyebab langsung seperti: asupan makanan, infeksi, status gizi ibu, penyakit menular kekurangan nutrisi dan kesehatan lingkungan, penyediaan sarana dan prasarana serta SDM. Intervensi sensitif dilakukan melalui kegiatan diluar sektor kesehatan seperti akses air bersih, sanitasi, layanan keluarga berencana, JKN, PAUD universal, ketahanan pangan dan perumahan yang sehat.

Tahun 2019 prevalensi stunting menurun menjadi 15,5%, Tahun 2020 prevalensi stunting turun menjadi 15,7% dan tahun 2021 prevalensi stunting turun menjadi 11,7% dan tahun 2022 menjadi 9,3 %.

## RENCANA KERJA PEMERINTAH DAERAH (RKPD) TAHUN 2024

Grafik 2. 18 Trend Prevalensi stunting (%) Kabupaten Ngada Tahun 2018-2022



Perkembangan penanganan kasus stunting di Kabupaten Ngada tahun 2022 per kecamatan dapat digambarkan pada tabel 2.40 berikut :

Tabel 2.37 Perkembangan Stunting Per Kecamatan

KECAMATAN	2018	2019	2020	2021	2022
BAJAWA	30,8	11,6	16,5	12,4	10,8
GOLEWA	32,7	10,1	5,7	7,2	7,3
GOLEWA BARAT	36,6	27	22,8	15,6	10,4
BAJAWA UTARA	29,5	4	10,3	10,9	7,6
JEREBUU	32,2	19	14,1	12,4	11,3
AIMERE	28,4	9,9	15,6	9,7	8,8
SOA	18,2	12,9	20,2	9,9	11,2
WOLOMEZE	59,4	28,3	25,3	23,6	15,7
RIUNG	39,5	26,6	11,3	9,4	5,3
RIUNG BARAT	36,9	17,4	32,2	17,4	11,8
INERIE	16	14	13,3	7,5	5,0
GOLEWA SELATAN	36,5	16,9	10,3	8,9	7,6
<b>KABUPATEN NGADA</b>	<b>32,7</b>	<b>15,5</b>	<b>15,7</b>	<b>11,7</b>	<b>9,3</b>

Sumber : Sekber Stunting

Beberapa Perangkat Daerah yang terlibat dalam aksi Konvergensi stunting yakni BP Litbang, Dinkes, Dinas PMD-P3A, Dinas Pertanian dan Ketahanan Pangan, Dinas PUPRPP, Dinas Peternakan, Dinas Perikanan, Dinas P2KB, Dinas sosial, Dinas Pendidikan dan Kebudayaan, dan PKK. Untuk memudahkan koordinasi telah dibentuk **SEKRETARIAT BERSAMA STUNTING** dibidang Sosial dan Budaya BP-Litbang KabupatenNgada.

Percepatan penurunan stunting di Kabupaten Ngada sejak Tahun 2019 telah dilakukan melalui upaya terintegrasi, dikontrol melalui 8 Aksi konvergensi sesuai Pedoman Pelaksanaan Intervensi Penurunan Stunting Terintegrasi di Kabupaten/Kota oleh Kementerian Perencanaan dan Pembangunan Nasional/Badan Perencanaan dan Pembangunan Nasional Tahun 2018.

Sebagai upaya dalam percepatan penurunan stunting selain dilakukan dengan konvergensi sektor terkait ditetapkan juga Desa Lokus Stunting sejak

## RENCANA KERJA PEMERINTAH DAERAH (RKPD) TAHUN 2024

Tahun 2020 agar penanganan stunting lebih fokus. Dan Tahun 2022 telah ditetapkan 47 Desa lokus stunting, yaitu desa-desa dengan penyebaran kasus balita stunting diatas 25% dari jumlah balita di wilayah desa/kelurahan tersebut berdasarkan hasil e PPBGM bulan Agustus 2021.

Tabel 2.38 Desa Lokasi Fokus Intervensi Stunting di Kabupaten Ngada Tahun 2022

No	Desa/Kelurahan	Kecamatan	Prevalensi Stunting
1	Langagedha 1	Bajawa	52,38
2	Lanamai	Riung Barat	49,18
3	Benteng Tawa	Riung Barat	41,41
4	Benteng Tawa 1	Riung Barat	38,89
5	Ubeolomolo	Bajawa	36,36
6	Wolomeze 1	Riung Barat	36,36
7	Beiwali	Bajawa	36,21
8	Loa	Soa	35,90
9	Turaloa	Wolomeze	34,62
10	Ngara	Riung Barat	33,33
11	Manubhara	Inerie	32,61
12	Nginamanu Barat	Wolomeze	32,26
13	Lanamai 1	Riung Barat	31,08
14	Wawowea	Bajawa	30,25
15	Tarawaja	Soa	29,23
16	Watunai	Golewa Barat	28,85
17	Sobo	Golewa Barat	28,74
18	Sobo 1	Golewa Barat	28,57
19	Dizi Gedha	Golewa Barat	26,92
20	Nginamanu Selatan	Wolomeze	26,79
21	Langagedha	Bajawa	26,67
22	Rakalaba	Golewa Barat	26,32
23	Denatana	Wolomeze	25,81
24	Wolomeze II	Riung Barat	25,58
25	Legelapu	Aimere	25,00
26	Mainai	Wolomeze	25,00
27	Boba 1	Golewa Barat	25,00
28	Waepana	Soa	24,75
29	Nginamanu	Wolomeze	24,32
30	Ngedukelu	Bajawa	24,24
31	Taenterong 1	Riung	24,24
32	Bowali	Bajawa	24,19
33	Naruwolo II	Jerebuu	24,00
34	Aimere	Aimere	23,91

## RENCANA KERJA PEMERINTAH DAERAH (RKPD) TAHUN 2024

35	Denatana Timur	Wolomeze	23,68
36	Tiworiwu II	Jerebuu	22,73
37	Heawea	Aimere	22,64
38	Beja	Bajawa	22,22
39	Masu Kedhi	Soa	22,22
40	Ria 1	Riung Barat	21,43
41	Turekisa	Golewa Barat	21,37
42	Ria	Riung Barat	21,31
43	Ngoranale	Bajawa	20,69
44	Piga 1	Soa	20,69
45	Lekogoko	Aimere	20,29
46	Mangulewa	Golewa Barat	20,27
47	Legeriwu	Inerie	20,00

Sumber : Sekber Stunting, Bplitbang 2023

Bulan Februari Tahun 2022 telah dilakukan penimbangan Bayi Balita untuk mengukur prevalensi stunting dan mengevaluasi hasil kerja Tim Konvergensi Penanganan Stunting di Kabupaten Ngada. Data yang diperoleh berdasarkan hasil ePPBGM Prevalensi Stunting Tahun 2022 mengalami penurunan dari Tahun 2022 sebesar 10,6% menjadi 9,3% pada penimbangan bulan Agustus.

Tabel 2.39 Prevalensi Stunting Kabupaten Ngada Tahun 2022

NO	KECAMATAN	Jumlah Balita	Balita dengan status "Sangat Pendek"	Balita dengan status "Pendek"	TOTAL STUNTING	%
1	Bajawa	2504	58	213	271	10.8
2	Golewa	1223	10	79	89	7.3
3	Golewa Barat	776	12	69	81	10.4
4	Bajawa Utara	741	2	54	56	7.6
5	Jerebuu	443	8	42	50	11.3
6	Aimere	751	13	53	66	8.8
7	Soa	911	17	85	102	11,2
8	Wolomeze	510	23	57	80	15.7
9	Riung	1177	10	52	62	5.3
10	Riung Barat	746	14	74	88	11.8
11	Inerie	519	3	23	26	5
12	Golewa Selatan	738	9	47	56	7.6
	Jumlah	11039	179	848	1027	9.3

Sumber: EPPGBM 2022 Dinas Kesehatan Kab Ngada

### D. Standar Pelayanan Minimal Bidang Kesehatan

Dalam menjamin kualitas kesehatan masyarakat Pemerintah Kabupaten Ngada telah menyediakan pelayanan sesuai Standar Pelayanan Minimal Bidang Kesehatan yang tertuang dalam Permenkes Nomor 4 Tahun 2019



tentang Standar Teknis Pemenuhan Mutu Pelayanan Dasar Pada Standar Pelayanan Minimal Bidang Kesehatan.

- a) Pelayanan kesehatan ibu hamil;
- b) Pelayanan kesehatan ibu bersalin;
- c) Pelayanan kesehatan bayi baru lahir;
- d) Pelayanan kesehatan balita;
- e) Pelayanan kesehatan pada usia pendidikan dasar;
- f) Pelayanan kesehatan pada usia produktif;
- g) Pelayanan kesehatan pada usia lanjut;
- h) Pelayanan kesehatan penderita hipertensi;
- i) Pelayanan kesehatan penderita diabetes melitus;
- j) Pelayanan kesehatan orang dengan gangguan jiwa berat;
- k) Pelayanan kesehatan orang terduga tuberkulosis; dan
- l) Pelayanan kesehatan orang dengan risiko terinfeksi virus yang melemahkan daya tahan tubuh manusia (*Human Immunodeficiency Virus*) yang bersifat peningkatan/promotif dan pencegahan.

Pelayanan tersebut di atas bersifat promotif dan preventif mencakup: peningkatan kesehatan; perlindungan spesifik; diagnosis dini dan pengobatan tepat; pencegahan kecacatan; dan rehabilitasi.

### a) Pelayanan Kesehatan Ibu Hamil

Setiap ibu hamil disarankan untuk melakukan kunjungan antenatal yang komprehensif dan berkualitas minimal 4 kali, yaitu 1 kali sebelum bulan ke 4 kehamilan, kemudian sekitar bulan ke 6 kehamilan dan 2 kali kunjungan sekitar bulan ke 8 dan 9 kehamilan.

Cakupan ibu hamil dengan K4 meningkat pada tahun 2020 dengan persentase sebesar 87,8% namun pada tahun 2021-2022 mengalami penurunan, ini diakibatkan situasi pandemi Covid 19 sehingga ibu hamil memiliki keterbatasan dan ketakutan untuk pemeriksaan kehamilan ke sarana kesehatan dan ibu hamil melakukan pemeriksaan kesehatan pertama kali setelah lewat trimester pertama kehamilan. Penjaringan ibu hamil oleh tenaga kesehatan desa dan kader posyandu terus dijalankan.

Grafik 2.19 Cakupan Kunjungan K4



Sumber : Profil Dinas Kesehatan, 2022

### b) Pelayanan Kesehatan Ibu Bersalin

## RENCANA KERJA PEMERINTAH DAERAH (RKPD) TAHUN 2024

Upaya percepatan penurunan Kematian Ibu dan Kematian Bayi di Kabupaten Ngada dan Provinsi NTT telah sangat serius dilakukan melalui Revolusi KIA sesuai Peraturan Gubernur NTT Nomor 42 Tahun 2009 tentang Revolusi KIA. Peraturan Gubernur tersebut mengatur bahwa semua persalinan kesehatan dilakukan oleh tenaga kesehatan terlatih di fasilitas kesehatan yang memadai. Pelayanan kesehatan ibu bersalin di Kabupaten Ngada harus dilakukan di Puskesmas atau Rumah Sakit sebagai fasilitas kesehatan yang memadai. Dengan demikian pelayanan persalinan tidak lagi dilakukan di sarana kesehatan desa (Pustu, Polindes, Poskesdes) maupun klinik bersalin. Pelayanan pertolongan persalinan oleh tenaga kesehatan di Kabupaten Ngada pada tahun 2021 mencapai 100% artinya semua persalinan ditangani oleh tenaga kesehatan di fasilitas kesehatan yang memadai dan ibu hamil dengan komplikasi kebidanan semuanya ditangani oleh tenaga kesehatan. Cakupan ini terus mengalami peningkatan dari 88,02% di tahun 2018 menjadi 100% di tahun 2022, selengkapnya dapat dilihat pada data berikut ini:

Tabel 2.40 Cakupan Pelayanan Persalinan oleh Tenaga Kesehatan Kabupaten Ngada Tahun 2018-2022

No	Uraian	Capaian Kinerja Tahun				
		2018	2019	2020	2021	2022
1	Jumlah Ibu Bersalin	2.551	2.404	2.264	2.128	1.944
2	Jumlah persalinan ditolong oleh nakes	2.542	2.404	2.264	2.128	1.944
3	Cakupan pertolongan persalinan oleh Nakes (%)	99,65	100	100	100	100
4	Cakupan komplikasi kebidanan yang ditangani (%)	94,97	100	100	100	100

Sumber : Profil Dinas Kesehatan 2022

### c) Pelayanan Kesehatan Bayi Baru Lahir

Semua bayi baru lahir (neonatal usia 0-28 hari) wajib mendapatkan pelayanan kesehatan sesuai standar. Pelayanan tersebut berupa kunjungan neonatal oleh tenaga kesehatan minimal 3 kali untuk mendapatkan pelayanan esensial sesuai standar. Cakupan pelayanan kesehatan neonatal di Kabupaten Ngada pada umumnya mencapai diatas 90% dari tahun 2018 sampai tahun 2022. Pelayanan kesehatan bayi baru lahir yang masih rendah adalah pada Inisiasi Menyusui Dini (IMD), hal ini dikarenakan rendahnya pengetahuan tentang teknik menyusui dan terjadinya persalinan komplikasi dan faktor penghambat lainnya seperti kurangnya komitmen petugas kesehatan dan dukungan suami.

Tabel 2.41 Cakupan Pelayanan Kesehatan Bayi Baru Lahir di Kabupaten Ngada Tahun 2018-2022

No	Uraian	Capaian Kinerja Tahun				
		2018	2019	2020	2021	2022

## RENCANA KERJA PEMERINTAH DAERAH (RKPD) TAHUN 2024

1	Jumlah Bayi Lahir Hidup	2.438	2.376	2.243	2.108	1943
2	Cakupan Bayi Baru Lahir ditimbang (%)	100	100	100	100	100
3	Cakupan Bayi mendapatkan kunjungan Neonatus 3 x (KN3) (%)	99	99	99	99	98,7
4	Cakupan BBL mendapat IMD (%)	75,5	76,8	80,7	75,5	72,8
5	Cakupan Komplikasi Neonatal yang ditangani (%)	60,7	54,7	63,3	60,7	68,7

Sumber : Profil Dinas Kesehatan Tahun 2022

### d) Pelayanan Kesehatan Balita

Pelayanan kesehatan pada balita usia 0-59 bulan terdiri dari pelayanan kesehatan balita sehat dan pelayanan kesehatan balita sakit. Pelayanan kesehatan balita sehat sebagian besar dilakukan di Posyandu dengan imunisasi dan Deteksi Dini Tumbuh Kembang Anak (DDTK), sedangkan pelayanan kesehatan balita sakit di Puskesmas melalui poli MTBS (Manajemen Terpadu Balita Sakit) dan rujukan ke RSUD di poli anak oleh Dokter Spesialis Anak. Cakupan pelayanan kesehatan balita di Kabupaten Ngada dapat dilihat pada tabel berikut ini:

Tabel 2.42 Cakupan Pelayanan Kesehatan Balita Kabupaten Ngada Tahun 2018-2022

NO	URAIAN	2018	2019	2020	2021	2022
1	Jumlah Balita	12.32	11948	11534	10844	11.039
2	Cakupan ASI Eksklusif	96,90%	97,39%	99,09%	88,74%	91,1%
3	Cakupan Imunisasi Dasar Lengkap	100%	85,40%	100%	85,70%	94,9%
4	Jumlah Desa Kelurahan UCI	148 ds	148 ds	148 ds	148 ds	148 ds
5	Cakupan Balita (6-59 bulan) Vitamin A	98,80%	99,20%	100%	99,89%	100%
6	Cakupan Balita ditimbang	93,50%	93,60%	90,70%	89,70%	94%
7	Balita gizi buruk mendapat PMT	100%	100%	100%	100%	100%
8	Jumlah pneumonia pada Balita ditemukan	233	108	39	2	2
9	Cakupan penanganan balita pneumonia sesuai standar	100%	100%	100%	100%	100%

Sumber : Profil Dinas Kesehatan 2022

### e) Pelayanan Kesehatan Pada Usia Pendidikan Dasar

## RENCANA KERJA PEMERINTAH DAERAH (RKPD) TAHUN 2024

Pelayanan kesehatan pada usia pendidikan dasar dilakukan melalui penjangkaran kesehatan siswa SD/MI dan siswa SMP/MTS. Penjangkaran kesehatan siswa dilakukan oleh Puskesmas sesuai wilayah kerja masing-masing. Kunjungan dilakukan oleh lintas program di Puskesmas meliputi penilaian status gizi siswa, pemeriksaan kesehatan gigi dan mulut, penilaian ketajaman indera, pelayanan BIAS (Bulan Imunisasi Anak Sekolah) dan penyuluhan/promosi kesehatan. Kegiatan UKGS tidak dilaksanakan ditingkat SMP yang dilakukan berupa penjangkaran kesehatan berupa penyuluhan/promosi kesehatan. Tahun 2020 dan 2021 cakupan penjangkaran anak usia pendidikan dasar turun karena ada situasi Pandemi Covid 19.

Tabel 2.43 Cakupan penjangkaran anak usia pendidikan dasar Kabupaten Ngada Tahun 2018-2022

NO	URAIAN	2018	2019	2020	2021	2022
1	Cakupan SD/MI melakukan keg.UKGS (%)	100	100	76,88	81,81	98,4
2	Cakupan penjangkaran kesehatan siswa SD/MI (%)	96,3	100	100	88,1	98,4
3	Cakupan SMP/MTs melakukan keg.UKGS (%)	-	0	0	0	0
4	Cakupan penjangkaran kesehatan siswa SMP/MTs (%)	99	100	65,67	65,67	100

Sumber: Profil Kesehatan tahun 2018 - 2022

### f) Pelayanan Kesehatan Pada Usia Produktif

Pelayanan kesehatan usia produktif difokuskan pada pelayanan KB bagi Pasangan Usia Subur, dan pelayanan skrining melalui kunjungan rumah oleh tenaga kesehatan.

Tabel 2.44 Capaian Kinerja Keluarga Berencana

NO	URAIAN	2018	2019	2020	2021	2022
1	Jumlah PUS	18.730	18.787	18.623	19.808	16.711
2	PUS peserta KB Aktif	10.520	11.088	12.795	12.371	12.080
3	Cakupan KB aktif	56,20%	59,00%	68,70%	62,50%	72,3%
4	Penduduk usia 15-59 tahun mendapat pelayanan skrining kesehatan	58,30%	70,09%	64,63%	51,05%	57,4%

Sumber : Profil Kesehatan Tahun 2022

## RENCANA KERJA PEMERINTAH DAERAH (RKPD) TAHUN 2024

### g) Pelayanan Kesehatan Usia Lanjut

Pelayanan kesehatan usia lanjut dilaksanakan melalui posyandu lansia di beberapa desa/kelurahan, dan pelayanan kesehatan rutin di Puskesmas. Cakupan pelayanan lansia masih kurang karena sasaran lansia yang belum mengikuti posyandu lansia.

Tabel 2.45 Capaian Kinerja Pelayanan Penduduk Usia Lansia

NO	URAIAN	2018	2019	2020	2021	2022
1	Jumlah sasaran usila (60+)	14.160	12,773	15,526	14,811	15.475
2	Jumlah Usila mendapatkan pelayanan kesehatan	11.250	8,441	12,185	11,485	12.926
3	Cakupan Pelayanan Usila	79%	66%	78%	77%	83,5%

Sumber: Profil Kesehatan tahun 2018 – 2022

### h) Pelayanan Penyakit Tidak Menular

Pelayanan kesehatan bagi penderita penyakit tidak menular (PTM) seperti hipertensi, diabetes melitus dan kanker dilakukan di sarana kesehatan Puskesmas dan rujukan ke RSUD Bajawa. Pelayanan yang dilakukan adalah pemeriksaan kesehatan rutin dan pengobatan rutin oleh dokter umum dan dokter spesialis. Jumlah pelayanan pemeriksaan leher rahim dan payudara cakupannya rendah karena masyarakat takut dan malu untuk periksa.

Tabel 2.46 Capaian Kinerja Pelayanan Penyakit Tidak Menular

N O	URAIAN	2018	2019	2020	2021	2022
1	Jumlah penderita hipertensi mendapat pelayanan di Faskes	13.9	6.354	3.263	4.608	12.299
2	Jumlah penderita DM terdata di faskes	1.061	464	625	978	984
3	Jumlah pelayanan pemeriksaan leher rahim dan payudara	872	2037	997	4	3

Sumber: Profil Kesehatan Tahun 2022

### i) Pandemi Covid 19

Data Dinas Kesehatan Kabupaten Ngada, terdapat 56 orang terkonfirmasi positif Covid 19 di tahun 2020 semuanya di karantina terpusat di Turekisa. Tahun 2021 total screening yang dilakukan sebanyak 23.996 jiwa. Dari screening dilakukan rapid berupa rapid antigen sebanyak 19.283 yang positif 2.916 orang dan negatif 16.367 orang. Swab PCR 908 orang yang positif 362 orang negatif sebanyak 546 orang. Swab – TCM sebanyak 70 orang positif 69 orang dan 1 orang negatif. Jumlah kematian yang disebabkan oleh Covid 19 dengan Rapid Antigen sebanyak 27 Orang, Swab PCR sebanyak 3 orang dan

## RENCANA KERJA PEMERINTAH DAERAH (RKPD) TAHUN 2024

Swab TCM sebanyak 16 orang total pasien C-19 yang meninggal di Kabupaten Ngada tahun 2021 sejumlah 46 orang. Pada tahun 2022 sebanyak 711 orang positif covid dan sembuh sebanyak 703 orang serta meninggal sebanyak 8 orang. Angka kesembuhan mencapai 98,87% ini dikarenakan dengan dilakukan vaksinasi covid yang dilaksanakan oleh 20 puskesmas dengan persentase yang masyarakat yang melakukan vaksin 1 dan 2 cakupannya sampai dengan 81,98%.

### 3. Pekerjaan Umum dan Penataan Ruang

#### A. Jalan

Jalan Kabupaten adalah jalan yang menjadi kewenangan Kabupaten. Jalan Kabupaten merupakan jalan lokal dalam sistem jaringan jalan primer yang tidak termasuk dalam jalan nasional dan jalan propinsi, yang menghubungkan ibukota kabupaten dengan ibukota kecamatan, antar ibukota kecamatan, ibukota Kabupaten dengan pusat kegiatan lokal, antar pusat kegiatan lokal, serta jalan umum dalam sistem jaringan sekunder dalam wilayah Kabupaten, dan jalan strategis kabupaten. Jalan dalam kondisi baik adalah jalan yang mempunyai kondisi perkerasan yang mantap dan dapat berfungsi melayani transportasi dengan baik. Jalan Kabupaten dalam Kondisi baik ditampilkan pada tabel dibawah ini :

Tabel 2.47 Kondisi Jalan Kewenangan Propinsi dan Kewenangan Kabupaten Tahun 2016-2021

Kondisi	2016		2017		2018		2019		2020		2021	
	km	%	km	%	km	%	km	%	km	%	km	%
<b>Panjang Jalan dan Jenis Permukaan Kewenangan Negara</b>												
- Aspal	na	na	na	na	na	na	172,15	100%	172,15	100%	172,15	100%
-Tidak Aspal	na	na	na	na	na	na	0	0	0	0	0	0
-Total	na	na	na	na	na	na	172,15	100%	172,15	100%	172,15	100%
<b>Panjang Jalan dan Jenis Permukaan Kewenangan Propinsi</b>												
- Aspal	225,18	86%	229,31	88%	191,1	96%	191,14	96%	191,14	96%	191,14	96%
-Tidak Aspal	35,31	14%	31,18	12%	8,1	4%	8,1	4%	8,1	4%	8,1	4%
-Total	260,49	100%	260,49	100%	199,2	100%	199,24	100%	199,24	100%	199,24	100%
<b>Panjang Jalan dan Jenis Permukaan Kewenangan Kabupaten</b>												
- Aspal	370,02	36%	368,65	35%	368,60	35%	595,67	57%	549,424	53%	549,444	53%
-Tidak Aspal	671,59	64%	672,96	65%	672,96	65%	446,06	43%	492,576	47%	492,576	47%
-Total	1042	100%	1042	100%	1041,6	100%	1042	100%	1042	100%	1042	100%

Sumber Dinas PUPRP

Kondisi jalan dalam kondisi baik tahun 2021 bertambah 10 km menjadi 428,5 km atau mencapai 41%. Kondisi jalan rusak berat mencapai 47% atau sepanjang 492,6 km. Penyebab kerusakan jalan pada umumnya disebabkan pengguna jalan yang kelebihan muatan. Kondisi jalan yang bertambah tidak mempengaruhi

## RENCANA KERJA PEMERINTAH DAERAH (RKPD) TAHUN 2024

panjang dan permukaan jalan karena yang dilakukan adalah peningkatan jalan di titik yang sama dan yang aspalnya rusak.

Tabel 2.48 Panjang Jalan dan Jenis Permukaan Kabupaten Ngada 2016-2021

Kondisi	2016		2017		2018		2019		2020		2021	
	km	%	km	%	km	%	km	%	km	%	km	%
<b>Panjang Jalan dan Jenis Permukaan Kewenangan Negara</b>												
- Aspal	na	na	na	na	na	na	172,15	100%	172,15	100%	172,15	100%
-Tidak Aspal	na	na	na	na	na	na	0	0	0	0	0	0
-Total	na	na	na	na	na	na	172,15	100%	172,15	100%	172,15	100%
<b>Panjang Jalan dan Jenis Permukaan Kewenangan Propinsi</b>												
- Aspal	225,18	86%	229,31	88%	191,1	96%	191,14	96%	191,14	96%	191,14	96%
-Tidak Aspal	35,31	14%	31,18	12%	8,1	4%	8,1	4%	8,1	4%	8,1	4%
-Total	260,49	100%	260,49	100%	199,2	100%	199,24	100%	199,24	100%	199,24	100%
<b>Panjang Jalan dan Jenis Permukaan Kewenangan Kabupaten</b>												
- Aspal	370,02	36%	368,65	35%	368,60	35%	595,67	57%	549,424	53%	549,444	53%
-Tidak Aspal	671,59	64%	672,96	65%	672,96	65%	446,06	43%	492,576	47%	492,576	47%
-Total	1042	100%	1042	100%	1041,6	100%	1042	100%	1042	100%	1042	100%

Sumber Data : \*) Provinsi NTT Dalam Angka\*\*) Kabupaten Ngada Dalam Angka Tahun 2021 dan Dinas PUPR\*\*\*

Permukaan jalan yang menjadi kewenangan Kabupaten Ngada dengan permukaan aspal/hotmis pada tahun 2021 sepanjang 549,44 km atau 53% dari total panjang jalan. Dilihat dari tahun 2016 terdapat kenaikan permukaan jalan.

### b) Irigasi

Daerah irigasi adalah kesatuan lahan yang mendapat air dari suatu jaringan irigasi, sedangkan jaringan irigasi adalah saluran, bangunan, dan bangunan pelengkap yang merupakan satu kesatuan yang diperlukan untuk penyediaan, pembagian, pemberian, penggunaan dan pembuangan irigasi. Sektor pertanian memiliki peran yang sangat penting dalam mewujudkan ketahanan pangan. Sarana pertanian juga menjadi faktor utama dalam menciptakan ketahanan pangan. Salah satu sarana pertanian adalah irigasi yang berfungsi untuk menambah kekurangan air pada lahan pertanian dan juga dapat meningkatkan kesuburan tanah. Kinerja aspek perkembangan irigasi Kabupaten Ngada selama kurun waktu 2018-2022 dapat dilihat pada tabel berikut :

Tabel 2.49 Capaian Kinerja Pembangunan Irigasi Kabupaten Ngada Tahun 2018-2022

Aspek/Fokus/Bidang NO Urusan/Indikator Pembangunan Daerah	CAPAIAN KINERJA TAHUN				
	2018	2019	2020	2021	2022

## RENCANA KERJA PEMERINTAH DAERAH (RKPD) TAHUN 2024

<b>1</b>	% saluran irigasi dalam kondisi baik	67,95	53,74	53,95	54,21	49
	a. Jumlah saluran irigasi	86 unit	86 unit	86 unit	86 unit	86 unit
	b. Luas irigasi Kabupaten Ngada	4300 Ha	4300 Ha	4300 Ha	4300 Ha	4300 Ha
	c. Luas irigasi dalam kondisi baik	2922 Ha	2311 Ha	2320 Ha	2331 Ha	2311 Ha
<b>2</b>	Ratio Jaringan Irigasi	3	72,4	72,2	71,8	71,8
	a. Panjang saluran irigasi (m)	18.27	167.41	167.409	167.409	167.409
	b. Luas lahan budidaya pertanian * (ha)	6695 Ha	2311 Ha	2320 Ha	2331 Ha	2311 Ha
<b>3</b>	Panjang saluran drainase (m)	8.326	10.495	10.495	11.103	11.103

Sumber Dinas PUPR Kab. Ngada Tahun 2018-2022

Saluran Irigasi dalam kondisi baik terus berfluktuatif dengan luas saluran Irigasi sesuai SK dari Tahun 2018-2022 masih tetap 4.300 Ha. Panjang saluran drainase lima tahun terakhir mengalami peningkatan dari Tahun 2018 sepanjang 8.326 m menjadi 11.103 m di Tahun 2022.

#### 4. Perumahan Rakyat dan Kawasan Permukiman

Defenisi kawasan kumuh perkotaan adalah kawasan dengan tingkat kepadatan populasi tinggi di sebuah kota yang umumnya dihuni oleh masyarakat miskin dan pada umumnya terjadi di perkotaan. Beberapa indikator yang dapat dipakai untuk mengetahui apakah sebuah kawasan tergolong kumuh atau tidak diantaranya dengan melihat Tingkat Kepadatan kawasan, kepemilikan lahan dan bangunan serta kualitas sarana prasarana yang ada dalam kawasan tersebut.

Salah satu penanganan penting dalam bidang perumahan dan penanganan kemiskinan selama lima tahun terakhir adalah pembangunan Rumah Tidak Layak Huni (RTLH) menjadi Rumah Layak Huni (RLH). Pembangunan RTLH dilakukan secara bersinergi, dengan melibatkan secara langsung komponen masyarakat. Pembangunan RTLH menggunakan berbagai sumber pendanaan meliputi APBD Kabupaten, APBD Propinsi dan APBN Kementerian Perumahan Rakyat maupun Kementerian Sosial RI.

Rumah berakses air bersih atau rumah berakses air minum layak dilihat dari tersedianya air minum sampai sambungan rumah bagi sistem perpipaan dan ketersediaan air dari sumur gali bagi sistem non perpipaan. Ketersediaan air ini dilihat dari kualitas, kuantitas dan kontinuitasnya. Berikut merupakan capaian perumahan dan permukiman Kabupaten Ngada Tahun 2019-2022.

Tabel 2. 50 Capaian Indikator Urusan Perumahan dan Kawasan Permukiman Kabupaten Ngada Tahun 2019-2022

NO	INDIKATOR	Capaian kinerja Tahun			
		2019	2020	2021	2022



## RENCANA KERJA PEMERINTAH DAERAH (RKPD) TAHUN 2024

1	Cakupan ketersediaan rumah	77,88%	79,21%	79,78%	34,33%
	- jumlah rumah layak huni	21.239 Unit	21.603 Unit	21.752 Unit	21.190 unit
	- jumlah rumah	27.273 Unit	27.273 Unit	27.273 Unit	27.298 unit
2	Ratio permukiman layak huni				
	- luas permukiman layak huni	15.052,2 M	600 M	12.296 M	266.000 M
	- luas wilayah permukiman	-	-	-	-
3	Luas lingkungan pemukiman kumuh	25.74 Ha	26.17 Ha	26.6 Ha	74.96 Ha
4	Pengguna Air				4630 Jiwa
5	Rumah Tangga pengguna air bersih	9.244 RT	10.566 RT	11.121 RT	10.390 RT
6	Jumlah sambungan rumah tangga				
	- SPAM IKK	602 KK	1045 KK	1312 KK	926 KK
	- PDAM	8642 SR	9521 SR	9809 SR	9464 SR
6	Rumah tangga pengguna listrik	NA			
7	Porsentase Rumah tangga bersanitasi (RT)	73,02	74,69	71,32	75,14

Sumber : Dinas PUPRP Tahun 2022

Cakupan Indikator urusan Perumahan dan Kawasan Permukiman dari tahun 2019-2022 terus mengalami peningkatan. Rumah layak huni merupakan jumlah seluruh rumah layak huni dibagi dengan jumlah rumah yang tersedia dikali 100%. Cakupan Rumah Layak Huni (RLH) di Kabupaten Ngada dari Tahun 2019-2022 turun dari tahun 2019 sebanyak 21.239 RLH atau 77,88% menjadi 21.190 unit RLH atau 77,62%. Luas lingkungan kumuh sesuai SK Tahun 2014 untuk 4 Kelurahan dalam Kota Bajawa seluas 26,6 Ha ditangani secara bertahap dan sampai tahun 2022 semuanya telah tertangani atau bebas dari kumuh (0%).

Rumah Tangga pengguna air bersih dari Tahun 2019 sampai tahun 2022 terus mengalami peningkatan baik yang menggunakan SPAM IKK maupun PDAM. Tahun 2019 sebanyak 602 RT menjadi 1.312 RT di tahun 2021 namun turun lagi di tahun 2022 menjadi 926 RT. Rumah tangga pengguna listrik pada tahun 2016 berjumlah 23.703 SR dari jumlah rumah 34.778 atau 68,15% meningkat ditahun 2017 menjadi 26.443 SR dari jumlah rumah tangga yang menggunakan listrik sebanyak 34.778 RT atau 76,03%. Pada Tahun 2018 dan 2019 tidak dilakukan kerjasama dengan Pihak PLN karena kekurangan sumber daya listrik, diharapkan tahun 2021 dan seterusnya PLTPb Geothermal Daratei bisa mengatasi masalah kekurangan daya listrik. Energi listrik yang digunakan di Kabupaten Ngada bersumber dari pembangkit tenaga listrik mikrohydro (PLTMH Waeroa dengan kapasitas 60 KW yang berlokasi di Kecamatan Jerebuu dan pembangkit listrik

## RENCANA KERJA PEMERINTAH DAERAH (RKPD) TAHUN 2024

tenaga panas bumi (PLTPb) Mataloko dengan kapasitas terpakai 1 X 1,8 MW yang berlokasi di Kecamatan Golewa serta PLTD Faobata dengan daya 5.500 KW yang berlokasi di Kecamatan Bajawa. Gardu Induk Bajawa memiliki kapasitas sebesar 20 MW dan tegangan 70/20 KV yang berlokasi di Kecamatan Bajawa. Energi listrik yang tersedia dihubungkan melalui jaringan Saluran Udara Tegangan Ultra Tinggi (SUT) dengan tegangan sebesar 150 KV yang menghubungkan kota Bajawa-Ruteng-Labuan Bajo kemudian jaringan Saluran Udara Tegangan Tinggi (SUTT) dengan tegangan sebesar 70 KV yang menghubungkan PLTU Ulumbu Ruteng-Bajawa dan Bajawa-Ende.

Persentase Rumah Tangga bersanitasi dasar yang baik naik dari tahun 2019 sebesar 73,02 % menjadi 75,14 % pada tahun 2022, ini dikarenakan masyarakat kesadarannya masih rendah dalam bersanitasi.

### 5. Ketetraman, Ketertiban Umum dan Perlindungan Masyarakat

Upaya untuk menciptakan kondusifitas daerah terus dilakukan, hal ini ditujukan agar masyarakat dapat merasa tenang dalam melakukan aktivitas keseharian dan yaitu tumbuhnya perekonomian daerah untuk kesejahteraan masyarakat. Ketentraman dan ketertiban umum dilaksanakan oleh Polisi Pamong Praja (Pol PP), dalam menegakkan aturan dengan berperan sebagai penegakan regulasi di daerah seperti Peraturan Daerah dan Peraturan Bupati. Instruksi Presiden RI Nomor 2 Tahun 2013 tentang Penanganan Gangguan Keamanan Dalam Negeri, secara implisit mengatur juga tentang penanganan proses Pemilihan Umum Kepala Daerah yang secara substansi diarahkan pada operasi simpatik dan menghindarkan operasi yang dapat menimbulkan kontra produktif dalam penciptaan ketentraman dan ketertiban umum.

Sesuai dengan Peraturan Pemerintah Nomor 6 Tahun 2010 tentang Satuan Polisi Pamong Praja bahwa salah satu tugas Satuan Polisi Pamong Praja adalah melakukan penegakan Peraturan Daerah, yang selanjutnya disebut perda dan Peraturan Kepala Daerah. Pada prinsipnya penegakan perda dan Peraturan Kepala Daerah merupakan upaya yang dilakukan oleh Satuan Polisi Pamong Praja untuk menjamin dan memastikan perda dan Peraturan Kepala Daerah tersebut dapat dilaksanakan sebagaimana seharusnya. Apabila terjadi pelanggaran perda dan Peraturan Kepala Daerah, Satuan Polisi Pamong Praja mempunyai kewenangan untuk melakukan tindakan-tindakan tertentu untuk menyelesaikannya. Penyelesaian pelanggaran perda dan Peraturan Daerah oleh Satuan Polisi Pamong Praja dilakukan sesuai dengan standar operasional prosedur Satuan Polisi Pamong Praja yaitu tindakan preventif non yudisial sebagaimana dimaksud dalam Peraturan Menteri Dalam Negeri Nomor 54 Tahun 2011 tentang Standar Operasional Prosedur Satuan Polisi Pamong Praja. Pelanggaran terhadap perda mengandung unsur pidana dan daerah tersebut telah memiliki PPNS, satuan polisi pamong praja dapat meneruskan proses hukum sesuai dengan peraturan perundang-undangan. Jumlah Aparat dan Petugas Satuan Polisi Pamong Praja dan Linmas serta Jumlah Penyelesaian Kasus dari Tahun 2018-2022 dapat digambarkan berdasarkan beberapa indikator pada tabel berikut :

Tabel 2.51 Capaian Kinerja Urusan Ketentraman, Ketertiban, dan Perlindungan Masyarakat Kabupaten Ngada Tahun 2018-2022

## RENCANA KERJA PEMERINTAH DAERAH (RKPD) TAHUN 2024

No	Uraian	Capaian Kinerja Tahun				
		2018	2019	2020	2021	2022
1	Aparat dan Petugas Keamanan, Ketertiban dan Ketentraman					
	Jumlah POL PP	111	109	108	122	123
	- ASN	50	48	47	49	50
	- Kontrak	61	61	61	73	73
	Jumlah aparat dan petugas Linmas	498	493	1676	1676	1676
	- Aparat linmas	164	159	166	166	166
	- petugas linmas	334	334	1510	1510	1510
	- Jumlah kasus pelanggaran K3	20	144	64	592	89
	- Jumlah kasus pelanggaran K3 yang ditangani	20	144	38	592	89
	- Jumlah kasus pelanggaran Perda	10	8	12	19	14
	- Jumlah kasus pelanggaran Perda yg ditangani	8	7	7	11	14

Sumber : Satuan Polisi PP tahun 2022

Berdasarkan tabel di atas bahwa jumlah Personil SatPolPP Tahun 2022 sebanyak 50 orang ASN dan tenaga kontrak bertambah 13 orang dari Tahun 2019 menjadi 73 orang untuk tenaga kebakaran. Jumlah petugas Linmas Kabupaten Ngada dari Tahun 2015-2018 tidak ada perekrutan namun berdasarkan Permendagri Nomor 84 Tahun 2014 tentang Penyelenggaraan Perlindungan Masyarakat Pasal (11) point (d) bahwa anggota Linmas di setiap Desa minimal sebanyak 10 orang sehingga meningkat dari 493 org di tahun 2019 menjadi 1676 orang Tahun 2022. Petugas Linmas bertugas membantu dalam penanggulangan bencana, membantu dalam kegiatan sosial kemasyarakatan, membantu penanganan ketentraman, ketertiban dan keamanan dalam penyelenggaraan Pemilu dan membantu upaya pertahanan negara. Salah satu tugas SatPolPP adalah menyelesaikan kasus pelanggaran PERDA sejak Tahun 2017 sampai Tahun 2022.

Kebakaran adalah setiap peristiwa bencana yang disebabkan karena kebakaran dan dapat menimbulkan kerugian materiil maupun korban jiwa, gangguan kesehatan dan lingkungan.

Tabel 2. 52 Cakupan pelayanan bencana kebakaran Kabupaten Ngada Tahun 2019-2022

Uraian	2019	2020	2021	2022
Jumlah Kasus Kebakaran	44	14	15	12
Jumlah Kasus Kebakaran yang tertangani dalam waktu 15 menit	27	13	11	12

## RENCANA KERJA PEMERINTAH DAERAH (RKPD) TAHUN 2024

Sumber : Satuan Pol PP Kabupaten Ngada 2022

Untuk kasus kebakaran tahun 2022 menurut data yang diperoleh dari hasil laporan kasus diperoleh bahwa kebakaran ditangani dengan baik dan cepat dengan waktu tanggap 5-10 menit sehingga 12 kasus dapat ditangani meskipun waktu penanganan lebih dari 15 menit karena jarak tempuh dari Kantor ke lokasi kejadian memakan waktu lebih 5 menit.

### 6. Urusan Sosial

Dalam Undang-Undang Nomor 11 tahun 2009 yang dimaksud kesejahteraan sosial adalah kondisi terpenuhinya kebutuhan material, spiritual, dan sosial warga negara agar dapat hidup layak dan mampu mengembangkan diri, sehingga dapat melaksanakan fungsi sosialnya. Sasaran pelayanan urusan sosial adalah para PMKS yang merupakan seseorang, keluarga, atau kelompok masyarakat yang karena suatu hambatan, kesulitan, atau gangguan tidak dapat melaksanakan fungsi sosialnya dan karenanya tidak dapat menjalin hubungan yang serasi dan kreatif dengan lingkungannya sehingga tidak dapat memenuhi kebutuhan hidupnya (jasmani, rohani dan sosial) secara memadai dan wajar

Tabel 2.53 Capaian Kinerja Urusan Sosial Kabupaten Ngada  
Tahun 2020 - 2022

NO	URAIAN	Capaian Kinerja Tahun		
		2020	2021	2022
1	Anak Korban kekerasan	14	4	7
2	Lanjut usia terlantar	1298	1316	3766
3	Komunitas adat terpencil	90	138	-
4	Penyandang Cacat			
	- Tuna Rungu	-	-	-
	- Fisik	1682	1683	809
5	Sakit Jiwa	313	315	315
6	Tuna Susila		11	-
7	Bekas Narapidana	816	784	49
8	Penderita HIV/AIDS	130	130	194
9	Pecandu Narkoba	3	3	-
10	Fakir Miskin	8.411	8.427	85.640
11	Bayi terlantar	2	4	5
12	Anak terlantar	81	81	149

Sumber : Dinas Sosial Kabupaten Ngada, Tahun 2020-2022

Hambatan, kesulitan, dan gangguan tersebut dapat berupa kemiskinan, keterlantaran, kecacatan, ketunaan sosial, keterbelakangan, atau keterasingan dan kondisi atau perubahan. Untuk mengatasi masalah PMKS Pemerintah telah melakukan berbagai cara, salah satunya melakukan pendampingan agar para penyandang masalah sosial lebih produktif ditengah-tengah kehidupan sosial kemasyarakatan.

## RENCANA KERJA PEMERINTAH DAERAH (RKPD) TAHUN 2024

Dari tabel di atas kinerja jumlah PMKS tertinggi didominasi pada masalah fakir miskin dan terus mengalami kenaikan yang sangat signifikan Tahun 2022 sebanyak 85.640 jiwa. Data fakir miskin diambil dari DTKS atau Data Terpadu Kesejahteraan Sosial. Data Terpadu Kesejahteraan Sosial (DTKS) merupakan data induk yang berisi data pemerlu pelayanan kesejahteraan sosial, penerima bantuan dan pemberdayaan sosial, serta potensi dan sumber kesejahteraan sosial. DTKS dijadikan data acuan dalam program penanganan fakir miskin dan penyelenggaraan kesejahteraan sosial dan dari keseluruhan total penduduk tersebut ada 8.479 Keluarga Penerima Manfaat KPH yang mendapat bantuan berupa Bantuan Ibu Hamil, Para Lansia, Anak Sekolah dari PAUD-SMA, Penerima Bantuan Non Tunai yang didalamnya termasuk KIS (Kartu Indonesia Sehat) dan KIP (Kartu Indonesia Pintar). Untuk KIS dari Pusat, jumlah penerima 83.502 jiwa dan dari APBD Kabupaten Ngada jumlah penerima 12.230 jiwa

### B. Fokus Urusan Layanan Wajib Non Pelayanan Dasar

#### 1. Urusan Tenaga Kerja

Pembangunan ketenagakerjaan sebagaimana diamanatkan dalam Pasal 4 Undang-Undang Nomor 13 Tahun 2003 tentang Ketenagakerjaan, bertujuan untuk memberdayakan dan mendayagunakan tenaga kerja secara optimal dan manusiawi, mewujudkan pemerataan kesempatan kerja dan penyediaan tenaga kerja yang sesuai dengan kebutuhan pembangunan nasional dan daerah, untuk memberikan perlindungan kepada tenaga kerja, serta meningkatkan kesejahteraan tenaga kerja dan keluarganya. Beberapa indikator urusan tenaga kerja Kabupaten Ngada dari Tahun 2020-2022 dapat dilihat pada tabel berikut:

Tabel 2. 54 Capaian Kinerja Urusan Ketenagakerjaan Kabupaten Ngada tahun 2020-2022

No	Uraian	2020			2021			2022		
		L	P	Jumlah	L	P	Jumlah	L	P	Jumlah
1	Angkatan Kerja	45.643	38.222	83.865	46.060	40.341	86.401	49.594	45.154	94.748
	Bekerja	43.466	34.465	77.931	44.596	39.222	83.818	47.766	44.322	92.088
	Menganggur	2.177	1.757	3.934	1.464	1.119	2.583	1.828	832	2.660
2	Bukan Angkatan Kerja	10.872	22.579	33.451	11.846	21.545	33.391	8.498	17.356	25.854
	Sekolah	3.781	4.604	8.385	4.992	4.645	9.637	2.870	3.944	6.814
	Mengurus RT	3.406	15.160	18.566	1.785	13.365	15.150	2.161	9.837	11.998
	Lainnya	3.685	2.815	6.500	5.069	3.535	8.604	3.467	3.575	7.042
3	Penduduk usia 15 tahun keatas	56.515	60.801	117.316	57.906	61.886	119.792	59.854	62.715	122.569
4	TPAK (1:3 X100%)	80,76	62,86	71,49	79,54	65,19	72,13	82,86	72,00	77,30
5	TPT( Menganggur : Angkatan Kerja) X 100 %	4,77	4,6	4,69	3,18	2,77	2,99	3,69	1,84	2,81

## RENCANA KERJA PEMERINTAH DAERAH (RKPD) TAHUN 2024

6	Rasio Penduduk Bekerja	95,23	90,17	92,92	96,82	97,23	97,01			
---	------------------------------	-------	-------	-------	-------	-------	-------	--	--	--

Sumber: BPS Ngada Tahun 2020-2022.

Jumlah angkatan kerja di Kabupaten Ngada terus meningkat setiap tahun dari tahun 2020 sampai 2022 ini disebabkan oleh Tingkat Partisipasi Angkatan Kerja, dan kondisi ekonomi suatu daerah. Tingkat Partisipasi adalah ratio angkatan kerja dengan jumlah penduduk usia lebih dari 15 tahun. Tingkat Partisipasi Angkatan Kerja terpengaruh oleh pertumbuhan populasi. Pertumbuhan populasi yang tinggi akan berpengaruh pada jumlah angkatan kerja dalam suatu penduduk. Untuk angka partisipasi angkatan kerja semakin tinggi APAK menunjukkan semakin besar bagian dari penduduk usia kerja yang sesungguhnya terlibat, atau berusaha untuk terlibat, dalam kegiatan produktif yaitu memproduksi barang dan jasa, dalam kurun waktu tertentu.

Kondisi ekonomi suatu negara atau daerah sangat mempengaruhi jumlah angkatan kerja yang tersedia. Misalnya saat negara mengalami krisis ekonomi, lowongan kerja menyusut. Untuk Kabupaten Ngada lapangan kerja yang tersedia sangat terbatas dan lapangan pekerjaan yang paling diminati hanya PNS, sementara untuk 5 tahun terakhir tidak ada penerimaan CPNSD. Jumlah pencari kerja dan pencari kerja yang ditempatkan yang terdaftar pada Dinas Transmigrasi dan Tenaga Kerja terus menurun setiap tahunnya.

Angka sengketa pengusaha dan tenaga kerja terkait penanganan masalah ketenagakerjaan sejak Tahun 2021 dibidang ketenagakerjaan terdapat 4 kasus, terkait keterlambatan pembayaran upah kerja karyawan dan kasus ini langsung ditangani oleh Dinas Transmigrasi dan Tenaga Kerja dengan melakukan pertemuan Bipatrit yakni menghadirkan para pelapor dan terlapor, sehingga kasus tersebut tidak dilanjutkan keranah hukum.

Selain kasus yang berkaitan dengan upah tenaga kerja, masalah perdagangan orang (human trafficking) di Kabupaten Ngada juga tidak lepas dari perhatian pemerintah yaitu dengan ditetapkannya Peraturan Daerah Nomor 10 Tahun 2018 tentang Pencegahan dan Penanganan Masalah Tindak Pidana Perdagangan orang.

## 2. Urusan Pemberdayaan Perempuan dan Perlindungan Anak

Pemberdayaan perempuan adalah upaya pemampuan perempuan untuk memperoleh akses dan kontrol terhadap sumber daya, ekonomi, politik, sosial, budaya, agar perempuan dapat mengatur diri dan meningkatkan rasa percaya diri untuk mampu berperan dan berpartisipasi aktif dalam memecahkan masalah, sehingga mampu membangun kemampuan dan konsep diri. Pemberdayaan perempuan merupakan sebuah proses sekaligus tujuan. Oleh karena itu, pemberdayaan perempuan tidak akan terlepas dari pemberdayaan masyarakat. Pemberdayaan masyarakat bertujuan untuk mewujudkan masyarakat yang mandiri, mampu menggali dan memanfaatkan potensi-potensi yang ada didaerahnya, dan membantu masyarakat untuk terbebas dari keterbelakangan atau kemiskinan.

Sedangkan tentang perlindungan anak telah diatur dalam Undang Undang Nomor 23 Tahun 2002 tentang Perlindungan Anak dijelaskan bahwa perlindungan

## RENCANA KERJA PEMERINTAH DAERAH (RKPD) TAHUN 2024

anak adalah segala kegiatan untuk menjamin dan melindungi anak dan hak-haknya agar dapat hidup, tumbuh, berkembang, dan berpartisipasi secara optimal sesuai dengan harkat dan martabat kemanusiaan, serta mendapat perlindungan dari kekerasan, diskriminasi, eksploitasi, pelecehan dan tindakan salah lainnya. Gambaran urusan pemberdayaan perempuan dan perlindungan anak di Kabupaten Ngada dari tahun 2016 sampai tahun 2022 diuraikan pada table berikut:

Tabel 2. 55 Capaian indikator urusan pemberdayaan perempuan dan perlindungan anak, Kabupaten Ngada Tahun 2016-2022

NO	URAIAN	Tahun				
		2018	2019	2020	2021	2022
1	Jumlah perempuan di lembaga pemerintah	2048	956	917	974	1902
2	Jumlah perempuan di lembaga Swasta	21903	1020	3398	3294	Na
3	Proporsi kursi yang diduduki perempuan di lembaga legislatif	20%	4%	4%	4%	4%
4	KDRT	17	8	20	4	3
5	% jumlah tenaga kerja dibawah umur	10	10,00	NA	NA	NA
6	Partisipasi angkatan kerja perempuan	49,88	18,00	10,00		64,14
7	Penyelesaian pengaduan perlindungan perempuan dan anak dari tindakan kekerasan	100	100	100	100	100

Sumber data : Dinas PMDP3A dan \*BPS Kabupaten Ngada, Tahun 2023

## RENCANA KERJA PEMERINTAH DAERAH (RKPD) TAHUN 2024

---

Dari tabel di atas dijelaskan bahwa jumlah perempuan dalam sektor Pemerintah bertambah karena ada pengadaan Aparatur Sipil Negara kategori Pegawai Pemerintah dengan Perjanjian Kerja/PPPK Tahun 2022. Jumlah perempuan di lembaga swasta turun di Tahun 2022 menjadi tidak ter8ata. Proporsi kursi yang diduduki perempuan di DPRD tetap 1 orang. Jumlah KDRT dari Tahun 2018-2022 terus mengalami penurunan dari 17 kasus ditahun 2016 menjadi 3 kasus ditahun 2022. Hal ini dikarenakan tindakan kekerasan dalam rumah tangga di Indonesia sudah diatur dalam Undang-undang Nomor 23 Tahun 2004 tentang Penghapusan Kekerasan dalam Rumah Tangga (UU KDRT) dan menjadi perhatian khusus pemerintah dalam penanganan kasus KDRT dengan memberikan hak hak korban KDTR seperti menyiapkan rumah aman, serta pendampingan dari P2TP2A sehingga penderita kekerasan merasa lebih nyaman saat melaporkan kekerasan yang mereka alami.

Tahun 2022 Pemerintah Kabupaten Ngada berkolaborasi dengan Wahana Visi Indonesia membentuk Kelompok Perlindungan Perempuan dan Anak Desa (*KP2AD*) tingkat Desa yaitu di Desa Takatunga, Desa Sadha dan desa Were 3 sedangkan Tahun 2023 direncanakan di Desa Uluwae 2. Selain itu, kekerasan yang terjadi baik terhadap perempuan maupun anak di Kabupaten Ngada pada Tahun 2016 hingga Tahun 2022 seluruhnya selalu bisa terselesaikan atau tertangani. Namun demikian, masih perlu ditinjau kembali melalui capaian jumlah kekerasan yang terjadi pada anak dan perempuan apakah jumlahnya setiap tahun meningkat atau cenderung menurun.

### 3. Urusan Pangan

Ketahanan pangan dilihat dari tiga aspek yaitu ketersediaan pangan, distribusi pangan dan konsumsi pangan. Dari ketiga aspek Ketahanan pangan tersebut sesuai dengan Standar Pelayanan Minimal Bidang Ketahanan Pangan ditetapkan empat jenis pelayanan dasar yaitu ketersediaan dan cadangan pangan, distribusi dan akses pangan, penganekaragaman dan keamanan pangan, serta penanganan kerawanan pangan. Pemerintah Kabupaten Ngada, melalui Program Percepatan Penganekaragaman Konsumsi Pangan dengan mengembangkan model Kawasan Rumah Pangan Lestari dan Lumbung Tanah telah mendorong ketersediaan pangan Kabupaten Ngada yang membaik dari tahun ketahun. Kinerja urusan Pangan dapat dijelaskan sebagai berikut :

#### 1. Ketersediaan pangan

*World Health Organization* mendefinisikan tiga komponen utama ketahanan pangan, yaitu ketersediaan pangan, akses pangan, dan pemanfaatan pangan. Ketersediaan pangan adalah kemampuan memiliki sejumlah pangan yang cukup untuk kebutuhan dasar. Akses pangan adalah kemampuan memiliki sumber daya, secara ekonomi maupun fisik, untuk mendapatkan bahan pangan bernutrisi. Pemanfaatan pangan adalah kemampuan dalam memanfaatkan bahan pangan dengan benar dan tepat secara proporsional. Jika dilihat dari aspek ketersediaan pangan, maka kondisi capaian Kabupaten Ngada dapat digambarkan dalam tabel 2. berikut:

Tabel 2.56 Capaian Kinerja Urusan Pangan Nabati Tahun 2018-2022



## RENCANA KERJA PEMERINTAH DAERAH (RKPD) TAHUN 2024

No	Jumlah Produksi Komoditas Pangan Nabati	Tahun 2018	2019	2020	2021	2022
		Ton/Liter/Kg	Ton/Liter/Kg	Ton/Liter/Kg	Ton/Liter/Kg	Ton/Liter/Kg
1	Beras	50.669	98.564	34.565	32.198	23.875
2	Jagung	27.638	48.593	23.120	18.527	12.868
3	Ubi Kayu	7.638	4.635	4.453	4.351	2.932
4	Ubi Jalar	1.559	237	570	532	344

Sumber Data : Dinas Pertanian dan Ketahanan Pangan Kabupaten Ngada, Tahun 2016 - 2019

Sementara itu, produksi komoditas pangan hewani tahun 2016-2022 Kabupaten Ngada dapat dilihat dalam tabel berikut:

Tabel 2.57 Produksi Komoditas Pangan Hewani Tahun 2018-2022

No	Jumlah produksi Komoditas Pangan Hewani	Tahun 2018	2019	2020	2021	2022
		Ton	Ton	Ton	Ton	Ton
1	Daging sapi dan Kerbau	140.25	142.25	304.95	253.13	258,16
2	Daging Ayam	63.87	64.85	30.28	11.57	33,56
3	Ikan	309.4	297.4	207.6	265.4	1.970,2

Sumber Data: Dinas Pertanian dan Ketahanan Pangan Kabupaten Ngada Tahun 2018-2022

## 2. Konsumsi Pangan

Konsumsi pangan merupakan jenis dan jumlah pangan yang dimakan oleh seseorang dengan tujuan tertentu pada waktu tertentu. Energi konsumsi Kalori Kabupaten Ngada Tahun 2022 sebesar 5.308 Kkal/kapita/hari dan angka ini berada di atas Angka Kecukupan Energi (AKE) sebesar 2.000 Kkal/kapita/hari. Berdasarkan data dari Dinas Pertanian dan Ketahanan Pangan Kabupaten Ngada bahwa data yang ada hanya tahun 2022 karena ditahun-tahun sebelumnya tidak dilakukan analisa.

## 4. Urusan Pertanahan

Aset Pemerintah Daerah berupa tanah harus dibuatkan sertifikat. Hal ini bertujuan untuk penertiban aset tanah Pemda Kabupaten Ngada, menempatkan tanda-tanda batas termasuk pemeliharannya, memperoleh surat tanda bukti hak yang berlaku sebagai alat pembuktian yang kuat mengenai data fisik, yuridis yang termuat didalamnya sepanjang data fisik dan yuridis tersebut sesuai dengan data yang ada dalam surat ukur atau buku tanah hak yang bersangkutan akan meminimalisir persoalan tanah dan batas tanah. Gambaran Kinerja Urusan Pertanahan Pemerintah Kabupaten Ngada dapat dijelaskan pada tabel berikut :

Tabel 2. 58 Capaian Kinerja Urusan Pertanahan

## RENCANA KERJA PEMERINTAH DAERAH (RKPD) TAHUN 2024

NO	URAIAN	TAHUN				
		2018	2019	2020	2021	2022
1	% Penyelesaian tanah negara/Pemda	20%	42,86%	68%	0%	0%
2	Jumlah Kasus yang terdaftar	5	7	31	11	1
3	Jumlah Kasus yang terselesaikan	1	3	21	0	0
4	Luas Pengadaan Tanah Pemda sesuai kebutuhan Pemda	39.271 m <sup>2</sup>	8.293 m <sup>2</sup>	69.563 m <sup>2</sup>	50.508 m <sup>2</sup>	1.350 M2
5	% kepemilikan Serifikat untuk tanah tanah untuk kepentingan Umum	84,09%	87,50%	84%	0%	92,85%
6	Daftar ke BPN pengurusan sertifikat	44	48	25	83	42
7	Jumlah Sertifikat yang terbit	37	42	21	0	39

Sumber : Dinas Perumahan, Kawasan Permukiman dan Pertanahan, Tahun 2018-2021, Dinas PUPRP Tahun 2022.

Capaian kinerja urusan pertanahan dari tahun 2018-2022 terus mengalami peningkatan hal ini dapat dilihat dari tingkat penyelesaian kasus tanah dan makin banyaknya tanah Pemda untuk kepentingan umum yang telah diukur dan diproses penerbitan sertifikat oleh BPN. Tahun 2022 terdapat 1 kasus tanah yang belum terselesaikan dan masih dalam proses penyelesaian kasus tanah namun belum final. Sertifikat yang belum diterbitkan disebabkan ada persoalan batas dan kajian data yuridis yang belum lengkap. Tahun 2022 persentase kepemilikan sertifikat tanah untuk kepentingan umum 92,85 % karena pengukurannya dilakukan diakhir tahun 2022 dan proses pengkajian data-data teknis dan yuridis masih dilakukan sampai 6 bulan ke depan. Luas Pengadaan Tanah Pemda sesuai kebutuhan Pemda dihitung sesuai kebutuhan dari Pemerintah Daerah Kabupaten Ngada setiap Tahun. Tahun 2020 ada pengadaan tanah untuk relokasi RSUD di Late tahap 1 dan tahap 2 ditahun 2021.

### 5. Urusan Lingkungan Hidup

Pembangunan Infrastruktur perkotaan dan perdesaan harus selalu memperhitungkan dampak terhadap lingkungan dan memperhatikan aspek keberlanjutan. Penanganan yang tepat terhadap permasalahan lingkungan yang muncul sebagai dampak dari pembangunan menjadi tugas pemerintah. Pembangunan berwawasan lingkungan meliputi aspek pengendalian pencemaran lingkungan (air, udara, tanah), perlindungan kawasan lindung dan konservasi. Pengendalian pencemaran lingkungan diprioritaskan pada pengelolaan sampah dan pengelolaan air limbah serta perlindungan kawasan konservasi dengan memulihkan kembali kawasan-kawasan yang berfungsi lindung.

#### 1) Indeks Kualitas Lingkungan Hidup (IKLH)

IKLH merupakan gambaran atau indikasi awal yang memberikan kesimpulan cepat dari suatu kondisi lingkungan hidup pada lingkup dan periode tertentu. Tujuan disusunnya Indeks Kualitas Lingkungan Hidup adalah :

## RENCANA KERJA PEMERINTAH DAERAH (RKPD) TAHUN 2024

---

1. Memberikan informasi kepada pengambil keputusan ditingkat pusat dan daerah sebagai bahan evaluasi kebijakan pembangunan yang berkelanjutan dan berwawasan lingkungan.
2. Sebagai bentuk pertanggungjawaban kepada publik tentang pencapaian target program-program pemerintah dibidang perlindungan dan pengelolaan lingkungan hidup.

Indikator yang digunakan dalam perhitungan IKLH adalah :

1. Indeks Kualitas /Pencemaran air
2. Indeks Kualitas /Pencemaran Udara
3. Indeks Tutupan Hutan /Lahan

Perhitungan IKLH dilakukan sejak tahun 2009, namun hingga saat ini telah melakukan beberapa kali penyesuaian. Perbedaan terletak pada cara perhitungan dan parameter yang digunakan. Indeks tutupan hutan semula dihitung menggunakan data luas hutan primer, luas hutan sekunder dan luas hutan menurut Surat Keputusan Menteri Kehutanan, tetapi sejak tahun 2012 perhitungan berubah menggunakan data luas hutan dibagi luas wilayah administrasi yang dikonversi kedalam rumus yang tersedia. Perhitungan IKLH adalah 100% dengan pembagian pembobotan antara lain : Indeks Pencemaran Air dengan bobot 30%, Indeks Pencemaran Udara dengan bobot 30% dan Indeks Tutupan Hutan /lahan 40%. Untuk Kabupaten Ngada tahun 2017 diperoleh angka Indeks Kualitas Lingkungan Hidup mencapai 66,61 % yang merupakan rata-rata dari Indeks Kualitas Air, Indeks Kualitas Udara dan Indeks Tutupan Lahan, hal ini menggambarkan bahwa kualitas Lingkungan di Kabupaten Ngada sesuai dengan Target Nasional mencapai 66,5-68,5 pada tahun 2019 dan 2022.

### 2) Penanganan Persampahan

Persoalan penanganan persampahan di Kabupaten Ngada menjadi perhatian khusus dari Pemerintah Kabupaten Ngada. Jumlah sampah yang tertangani terus mengalami peningkatan dari waktu ke waktu . Tahun 2019 sebesar 12,86 % sampah yang tertangani meningkat ditahun 2021 mencapai 20,37% dan terus meningkat di Tahun 2022 sebesar 21,77 %. Rasio Tempat pembuangan sampah persatuan penduduk dari tahun 2019-2022 tidak mengalami peningkatan yakni sebesar 0,10% TPS/satuan penduduk artinya masih banyak sampah yang belum dibuang pada tempatnya. Persoalan tersebut akibat dari belum optimalnya penyediaan infrastruktur pengelolaan persampahan karena tidak tersedianya TPST di tiap Kecamatan dan TPA hanya satu lokasi di Tanawau Kecamatan Bajawa dan kesadaran masyarakat untuk membuang sampah pada tempatnya masih rendah, belum ada kelompok yang mendaur ulang sampah. Hal ini membutuhkan perhatian pemerintah untuk menambah sarana pengangkut sampah baik roda 3 dan roda 4 untuk ditempatkan di setiap Kecamatan, selain itu juga perlu kerjasama lintas sektor dalam pengolahan dan daur ulang sampah sehingga dapat menyerap tenaga kerja dan meningkatkan pendapatan keluarga.

Tabel 2.59 Capaian Kinerja Penanganan Persampahan Tahun 2019-2022

## RENCANA KERJA PEMERINTAH DAERAH (RKPD) TAHUN 2024

Tahun	Jumlah Sampah yang tertangani (m <sup>3</sup> )	Total Timbunan Sampah (M <sup>3</sup> )	% Penanganan sampah
2019	27.740 m <sup>3</sup>	147.091,4 M <sup>3</sup>	18,86%
2020	27.740 m <sup>3</sup>	150.794,3 M <sup>3</sup>	18,39%
2021	31.390 m <sup>3</sup>	154.128,6 M <sup>3</sup>	20,37%
2022	33.580 M3	154.281,85 M3	21,77%

Sumber : DLH 2019-2022

### 6. Urusan Administrasi Kependudukan dan Pencatatan Sipil (data belum masuk)

Administrasi kependudukan merupakan upaya yang dilakukan Pemerintah dalam melakukan penataan dan penertiban dokumen dan data kependudukan melalui pendaftaran penduduk, pencatatan sipil, pengelolaan informasi kependudukan serta pendayagunaan publik dan pembangunan. Berdasarkan Undang-Undang Nomor 24 Tahun 2013, setiap penduduk wajib memiliki identitas diri termasuk akte kelahiran dan KTP Nasional. Layanan Urusan Kependudukan dan Catatan Sipil ditunjukkan dengan indikator kepemilikan KTP berbasis NIK, Kepemilikan Akte Kelahiran dan Akte Nikah, dan Ketersediaan Data Base Kependudukan Skala Kabupaten. Gambaran kinerja urusan Kependudukan dan Pencatatan Sipil selama kurun waktu 2019-2022 dapat dilihat pada tabel berikut :

Tabel 2.60 Capaian Kinerja Urusan Kependudukan dan Pencatatan Sipil Kabupaten Ngada Tahun 2019-2022

No	Indikator	Tahun			
		2019	2020	2021	2022
1	Jumlah Penduduk ber-KTP	103,600	107,652	110,475	125,237
2	Jumlah Penduduk usia >17 tahun atau telah menikah	120,704	123,348	125,278	128,353
3	Jumlah bayi ber-Akte Kelahiran	33,700	37,458	41,984	
4	Jumlah psangan nikah ber-Akte Nikah	31,751	32,837	32,900	33,050
5	Ketersediaan dtabase kependudukan skala Profinsi	V	V	V	V
6	Penerapan KKTP Nasional berbasis NIK	V	V	V	V

Sumber : Dinas Kependudukan dan Pencatatan Sipil Kabupaten Ngada, Tahun 2019-2021

Dari tabel diatas, semua indikator mengalami trend yang positif. Hal ini disebabkan karena semakin tinggi kesadaran masyarakat untuk melapor dan mengurus KTP, akte nikah, akte kelahiran dengan menginput nomor akte pada setiap pengurusan Kartu Keluarga (*update kartu keluarga*) serta adanya kerjasama lintas sektor dalam memperoleh kepemilikan akte.

### 7. Urusan Pemberdayaan Masyarakat Desa

## RENCANA KERJA PEMERINTAH DAERAH (RKPD) TAHUN 2024

Penyelenggaraan urusan pemberdayaan desa fokus pada pemberdayaan masyarakat desa serta peningkatan kualitas pemerintahan desa. Kinerja pelayanan urusan pemberdayaan masyarakat desa dapat digambarkan dengan menganalisis beberapa indikator salah satunya adalah Indeks Desa Membangun IDM dan tingkat partisipasi masyarakat desa. Berikut tabel Indeks Desa membangun Kabupaten Ngada Tahun 2019-2022.

Tabel 2.61 Capaian Indeks Desa Membangun Kabupaten Ngada Tahun 2019-2022

NO	INDIKATOR	CAPAIAN							
		2019		2020		2021		2022	
1	Desa Mandiri	0	0	0	0	0	0	1	0,74
2	Desa Maju	5	3,70	5	3,70	5	3,70	26	19,26
3	Desa Berkembang	79	58,52	86	63,70	86	63,70	96	71,11
4	Desa Tertinggal	47	34,81	44	32,59	44	32,59	12	8,89
5	Desa Sangat Tertinggal	4	2,96	0	0,00	0	0,00	0	0,00
		135	100	135	100	135	100	135	100

Sumber : Dinas PMDP3A Kabupaten Ngada, 2023

Secara umum, persentase desa berkembang di Kabupaten Ngada mengalami peningkatan yang cukup besar dari Tahun 2019-2022. Sebaliknya persentase desa tertinggal berkurang dan tahun 2022 penurunan desa tertinggal sangat signifikan dan bertambah 1 desa mandiri yaitu desa Aimere Timur. Hal ini menunjukkan bahwa peningkatan persentase desa mandiri dan berkembang mengindikasikan peningkatan kualitas keberdayaan dan tata Kelola pemerintahan desa di Kabupaten Ngada. Kondisi ini disebabkan oleh peningkatan cakupan pendampingan dan kerjasama antar institusi Pemerintah Daerah Kabupaten Ngada. Pemberdayaan masyarakat Desa/Kelurahan dititik beratkan pada aspek pengembangan kemampuan dan kemandirian masyarakat dalam pembangunan melalui penguatan kapasitas pengembangan lembaga masyarakat dan pengembangan pola pembangunan partisipatif yang dilaksanakan dari, oleh dan untuk masyarakat mulai dari tahap perencanaan, pelaksanaan, pengendalian dan pemanfaatan serta pemeliharaan hasil-hasil pembangunan serta pengembangan tindak lanjut hasil pembangunan. Pemantapan nilai-nilai sosial dasar bagi masyarakat, pengembangan usaha ekonomi produktif, pengembangan partisipasi masyarakat dalam pengelolaan sumberdaya alam dan pelestarian lingkungan hidup dengan mendayagunakan teknologi tepat guna. Kinerja Urusan Pemberdayaan Masyarakat Desa dari Tahun 2018-2022 dapat digambarkan sebagai berikut :

Tabel 2.62 Capaian Kinerja Urusan Pemberdayaan Masyarakat Desa Tahun 2018-2022

NO	INDIKATOR	TAHUN
----	-----------	-------

## RENCANA KERJA PEMERINTAH DAERAH (RKPD) TAHUN 2024

		2018	2019	2020	2021	2022
1	Jumlah Kantor Desa kondisi Baik	133	133	133	133	133
2	Jumlah Kelompok Binaan LPM	151	151	151	151	151
3	Jumlah Kelompok Binaan PKK	135	135	135	135	135
4	Jumlah LSM Aktif	47	na	na	na	54
5	PKK Aktif	135	135	135	135	135
6	Posyandu Aktif	384	374	347	349	345

Sumber : Dinas PMD-P3A Kabupaten Ngada Tahun 2018-2022

Dari tabel Diatas jumlah Desa yang ditampilkan 135 Desa belum ditambah 55 Desa baru yang telah teregistrasi di akhir tahun 2022. Dapat digambarkan pula bahwa dari 135 Desa, terdapat 2 (dua) desa yang belum memiliki kantor Desa dalam kondisi baik yaitu Desa Sambinasi Barat dan Desa Lanamai 1 yang masih menggunakan kantor sementara. Sedangkan indikator lainnya tidak mengalami perubahan.

### 8. Urusan Pengendalian Penduduk dan Keluarga Berencana

Pelaksanaan program dan kegiatan Keluarga Berencana (KB) berkaitan dengan upaya untuk mengendalikan angka kelahiran serta membentuk keluarga yang berkualitas. Beberapa indikator yang dapat mengukur kinerja urusan pengendalian penduduk dan keluarga berencana, antara lain Jumlah PUS, Jumlah Akseptor KB dan jumlah PUS yang ingin ber-KB dapat dilihat pada tabel berikut :

#### a. Rasio Akseptor KB

Rasio akseptor Keluarga Berencana (KB) Kabupaten Ngada per 100 pasangan usia subur dari tahun 2018-2022 terus mengalami peningkatan Perkembangan akseptor KB dapat dilihat pada tabel berikut :

Tabel 2.63 Rasio Akseptor KB per 100 Pasangan Usia Subur Kabupaten Ngada 2018-2022

Tahun	Jumlah Akseptor	Jumlah PUS	Ratio
2018	10531	19242	54,73
2019	12154	18967	64,08
2020	12087	18553	65,15
2021	12615	18900	66,75
2022	9559	18074	52,89

Sumber : Dinas P2KB Kab.Ngada

Tahun 2018 sampai tahun 2021 data akseptor Keluarga Berencana dan Pasangan Usia Subur ( PUS ) menggunakan data statistic rutin Dinas P2KB yang terbawa dari tahun ke tahun. Persentase Akseptor KB terus meningkat dari tahun 2018 hingga tahun 2021.Tahun 2018 persentase akseptor KB sebesar 54,73% meningkat di tahun 2021 menjadi 66,75 %. Namun, Tahun 2022 terjadi penurunan jumlah kaseptor yang berdampak pada penurunan rasio. Jumlah

## RENCANA KERJA PEMERINTAH DAERAH (RKPD) TAHUN 2024

Pasangan Usia Subur (PUS) mengalami penurunan dari Tahun 2018 – 2022. Tahun 2021 Data, informasi, indikator, prosedur, perangkat pengelolaan Data Rutin Pelayanan Keluarga Berencana menggunakan aplikasi New SIGA/Sistem Informasi Keluarga yang didahului dengan pendataan keluarga oleh Dinas Pengendalian Penduduk dan Keluarga Berencana di wilayah Kabupaten Ngada dan diperoleh data riil dan data hasil pendataan tersebut dijadikan data base untuk tahun 2022. Hasil Pendataan Keluarga bahwa tahun 2022 jumlah akseptor sebesar 9559 dan Jumlah PUS menjadi 18074 dengan ratio akseptor KB sebesar 52,89%.

### b. Cakupan PUS yang ingin ber KB Tidak Terpenuhi (*unmetneed*)

Pasangan Usia Subur (PUS) adalah pasangan suami istri, yang istri berumur antara 15 sampai dengan 49 tahun. Unmet need menurut Badan Kependudukan dan Keluarga Berencana Nasional (BKKBN) adalah kebutuhan PUS untuk ber-KB tetapi tidak terpenuhi dengan kata lain PUS tidak menggunakan kontrasepsi. Tidak ber-KB-nya kelompok tersebut dengan beberapa alasan, sedang hamil, ingin anak segera, tidak ingin anak lagi, dan kelompok ingin anak ditunda. Kelompok PUS yang tidak ber-KB tersebut terdapat dua kelompok yang menjadi prioritas garapan program KB agar tercegahnya kehamilan tidak diinginkan yaitu kelompok tidak ingin anak lagi, dan ingin anak tapi ditunda. Terhadap kelompok tersebut perlu dilakukan edukasi untuk mencari penyebabnya sehingga dapat diberikan solusi dengan menggunakan kontrasepsi modern.

Cakupan PUS yang ingin ber-KB tidak terpenuhi adalah Jumlah PUS yang ingin ber-KB tetapi tidak terlayani dibagi Jumlah PUS dikali 100 persen. Perkembangan cakupan PUS yang ingin ber KB tidak terpenuhi di Kabupaten Ngada dari tahun 2018-2022 dapat dilihat pada tabel berikut :

Tabel 2. 64 Cakupan PUS Yang Ingin Ber-KB Tidak Terpenuhi (Unmeet need) Kabupaten Ngada tahun 2018-2022

Tahun	Jumlah PUS yang ingin ber KB	Jumlah PUS	Cakupan PUS yang ingin ber KB
2018	8711	19242	45,27
2019	3404	18967	17,95
2020	3131	18553	16,88
2021	2959	18900	15,66
2022	6984	18074	38,64

Sumber : Dinas Pengendalian Penduduk dan KB

Dari tabel di atas terlihat perkembangan cakupan PUS yang ingin ber KB dari tahun ke tahun semakin menurun pada tahun 2018 sebesar 45,27% menjadi 15,66% di tahun 2021. Data ini menggunakan data statistic rutin Dinas P2KB yang terbawa dari tahun ke tahun. Hasil pendataan keluarga tahun 2021 diperoleh data base untuk tahun 2022 yaitu Jumlah PUS yang ingin ber-KB sebesar 6984 dengan cakupan PUS yang ingin ber-KB sebesar 38,64%. Angka ini masih cukup tinggi

## RENCANA KERJA PEMERINTAH DAERAH (RKPD) TAHUN 2024

oleh karena itu peran kader (PLKB dan PPKBD) harus lebih aktif lagi dalam memberikan pelayanan dan menjamin penyediaan layanan kepada *unmet need*.

### 9. Urusan Perhubungan

Pembangunan infrastruktur jaringan transportasi mempunyai peran penting sebagai jembatan yang menghubungkan produsen dan konsumen antar wilayah ataupun dalam wilayah. Kinerja Urusan Perhubungan dapat dijelaskan pada tabel berikut :

#### 1. Arus Kedatangan dan Arus Keberangkatan

Arus kedatangan dan keberangkatan penumpang angkutan umum ke wilayah Kabupaten Ngada dapat dibagi menjadi 3 transportasi utama, yaitu : bis, kapal laut dan pesawat udara. Arus keberangkatan penumpang dan barang melalui angkutan umum di wilayah Kabupaten Ngada didominasi oleh angkutan darat dan angkutan laut. Tahun 2022 arus keberangkatan penumpang dan barang melalui angkutan Udara turun. Ini disebabkan karena berkurangnya maskapai penerbangan di Bandara Soa dan naiknya harga tiket sebagai dampak naiknya harga aftur. Untuk angkutan Laut penumpang/barang yang melalui Dermaga Aimere didominasi oleh arus penumpang/barang yang masuk daripada yang ke luar kabupaten Ngada. Sedangkan untuk angkutan penumpang yang melalui darat didominasi oleh penumpang yang masuk dan arus penumpang/barang untuk penumpang angkutan laut didominasi oleh penumpang keluar dari pada yang masuk. Arus keberangkatan Angkutan Umum dari tahun 2019-2022 dapat dilihat pada tabel berikut:

Tabel 2.65 Arus Kedatangan dan Arus Keberangkatan Angkutan Umum Tahun 2019-2022

No	Uraian	Capaian Kinerja Tahun			
		2019	2020	2021	2022
	<b>ANGKUTAN LAUT</b>				
1	Jumlah Penumpang melalui Dermaga	22.136	17.458	16.173	87.668
	Masuk	14.308	11.346	10.217	46.365
	Keluar	7.828	6.112	5.956	41.303
2	Jumlah Barang melalui Dermaga	4.207	2.512	2.332	11.754
	Masuk	3.458	2.136	1.987	5.534
	Keluar	749,3	376	345	6.220
	<b>ANGKUTAN UDARA</b>				
1	Jumlah Penumpang angkutan udara	86.774	46.976	38.670	31.647
	Masuk	41.462	21.532	18.344	14.111
	Keluar	45.312	25.447	20.326	17.536
2	Jumlah barang menggunakan angkutan	380	137.145	117.652	71.033
	Udara	380	137.145	117.652	71.033



## RENCANA KERJA PEMERINTAH DAERAH (RKPD) TAHUN 2024

ANGKUTAN DARAT					
1	Jumlah Penumpang angkutan darat	92.199	30.452	54.983	60.481
	Masuk	49.879	15.789	28.923	31.815
	Keluar	42.320	14.663	26.060	28.666
2	Jumlah barang menggunakan angkutan Darat	50.316	20.543	35.753	39.328

Sumber Data : Dinas Perhubungan, Tahun 2022 (data diolah)

### 2). Arus Orang dan Barang

Jumlah orang/barang yang terangkut angkutan umum di Kabupaten Ngada nilainya terus mengalami penurunan dari tahun 2019 sampai dengan tahun 2021. Begitu juga jumlah orang/barang melalui dermaga/ bandara/ terminal baik Pelabuhan Aimere maupun Bandara Soa pertahun berfluktuatif dari tahun 2019 sampai dengan tahun 2022. Hal ini disebabkan karena Covid19 yang terus meningkat sehingga banyak daerah-daerah/kota-kota di Indonesia melakukan Pemberlakuan Pembatasan Sosial Berskala Besar (PSPB) untuk mengurangi laju penyebaran Covid19. Khusus untuk angkutan udara, banyak maskapai yang membatasi dan mengurangi jumlah penerbangan dan jadwal keberangkatan pesawat.

Tabel 2.66 Jumlah Arus Orang dan Barang, Tahun 2019-2022

No.	Uraian	2019	2020	2021	2022
1	Jumlah orang/barang yang terangkut angkutan umum	92.199	30.452	54.983	60.481
a	Jumlah orang yang terangkut angkutan Umum	22.136	17.458	16.173	87.668
b	Jumlah barang yang terangkut angkutan Umum	50.316	20.543	35.753	39.328
2	Jumlah orang/barang melalui dermaga/ bandara/ terminal pertahun	22.136	17.458	16.173	87.668
a	Jumlah orang melalui dermaga/ bandara/ terminal pertahun (Pelabuhan Aimere)	36.790	26.546	32.226	87.668

## RENCANA KERJA PEMERINTAH DAERAH (RKPD) TAHUN 2024

b	Jumlah barang melalui dermaga/ bandara/ terminal pertahun (Pelabuhan Aimere)	4.207	2.512	2.332	11.754
c	Jumlah orang melalui dermaga/ bandara/ terminal pertahun (Bandara Soa)	86.774	46.976	38.670	31.647
d	Jumlah barang melalui dermaga/ bandara/ terminal pertahun (Bandara Soa)	380	137.145	117.652	71.033

Sumber data : Dinas Perhubungan Kab.Ngada (data diolah)

### 10. Urusan Komunikasi dan Informatika

Dalam Informasi Publik Nomor 14 tahun 2008 tentang Keterbukaan Informasi Publik menegaskan sebagaimana dalam Pasal (28 F) UUD RI 1945 menyebutkan bahwa setiap orang berhak untuk berkomunikasi dan memperoleh informasi untuk mengembangkan pribadi dan lingkungan sosialnya serta berhak untuk mencari, memperoleh, memiliki, dan menyimpan informasi dengan menggunakan segala jenis saluran yang tersedia. Keterbukaan informasi kepada masyarakat merupakan tuntutan yang wajib dipenuhi oleh Pemerintah Daerah. Aplikasi yang dikembangkan selama ini berbasis web. Melalui sistem yang terintegrasi memudahkan masyarakat dalam mendapatkan informasi dan memudahkan bagi aparat dalam menyajikan informasi yang diinginkan oleh masyarakat. Teknologi komunikasi dan informasi mempunyai manfaat untuk berkomunikasi menjadi lebih mudah dan cepat, memudahkan akses informasi, mempersingkat waktu dan memangkas biaya. Pemanfaatan teknologi komunikasi dan informasi dapat dilihat dari jumlah pengguna HP, internet serta jumlah rumah tangga yang memiliki komputer terlihat pada tabel berikut :

Tabel 2.67 Jumlah Pengguna HP, Internet dan Komputer Tahun 2019-2022

No	Indikator	Capaian Kineja Tahun			
		2019	2020	2021	2022
1	Jumlah penduduk pengguna HP/Telp	62.820	64.333	67.931	69.968
2	Jumlah RT yang memiliki akses Internet	57.567	64.155	64.882	66.828
3	Jumlah RT yang memiliki komputer	68.928	68.957	69.101	71.174

Sumber: Dinas Kominfo Kab.Ngada Tahun 2022 (data diolah)

Perkembangan Teknologi Informasi dan Komunikasi (TIK) yang sangat pesat saat ini memungkinkan hampir setiap orang untuk mendapatkan informasi dalam waktu sesaat (realtime). Dari tabel di atas terlihat dari tahun 2010-2022 RT pengguna HP terus mengalami peningkatan ditahun 2019 sebesar 62.820 pengguna HP menjadi 69.968 ditahun 2022. Seiring dengan jumlah RT yang memiliki akses internet dari tahun 2019-2022 terus mengalami peningkatan yakni

## RENCANA KERJA PEMERINTAH DAERAH (RKPD) TAHUN 2024

Tahun 2019 sebanyak 57.567 menjadi 66.828 ditahun 2022. Dengan adanya peningkatan baik pada jumlah pengguna HP maupun RT yang memiliki akses internet akan memudahkan akses informasi dan komunikasi untuk semua sektor pemerintah maupun swasta. Selama kurun waktu 2019-2022 teknologi komunikasi dan informatika sudah berkembang dan memberikan manfaat dalam berbagai bidang terutama bidang Pemerintahan dalam membantu proses komunikasi dan fungsi koordinasi dalam berbagai bidang. Ditahun 2021 Dinas Kominfo kembali mengaktifkan LPPL RSPD Ngada dan dari data terdapat 500 orang yang mendownload LPPL RSPD Ngada.

Beberapa sistem aplikasi yang telah digunakan oleh berbagai bidang di Kabupaten Ngada antara lain: Sistem Informasi Pembangunan Daerah (SIPD) Perencanaan dan Penganggaran, Sistem Informasi Kepegawaian/ Simpeg (BKPSDM), Sistem FMIS (Badan Keuangan Daerah), Sistem Informasi Pemerintah Daerah/SIPD (BPLitbang), Basis Data Statistik Pertanian /BDSP (Dinas Pertanian), Pusat Data dan Informasi Kementerian Kesehatan /Pusdatin Kemenkes (Dinas Kesehatan), Pusat Data dan Informasi Kementerian Sosial /Pusdatin Kemensos dan Data Pokok Pendidikan /Dapodik (Dinas Pendidikan). Sementara dari data pengunjung Website Pemda Ngada ([portal.ngadakab.go.id](http://portal.ngadakab.go.id)) meningkat dari 52.615 ditahun 2020 pengunjung menjadi 62.478 pengunjung ditahun 2021

### 10. Urusan Koperasi, Usaha Kecil dan Menengah

Pembangunan urusan koperasi, industri kecil dan menengah ditujukan untuk memberdayakan koperasi dan industri kecil menengah dalam upaya peningkatan kesejahteraan masyarakat. Urusan ini memiliki peran strategis dalam kontribusinya bagi peningkatan perekonomian daerah dan memberikan peluang yang sangat besar dalam penyerapan tenaga kerja.

#### a. Persentase Koperasi Aktif

Secara umum persentase koperasi aktif di Kabupaten Ngada dalam kurun waktu dari tahun 2018 sampai dengan tahun 2019 bergerak stagnan dengan angka 90,74 % hanya ditahun 2021-2022 mengalami penurunan menjadi 50 %. Hal ini dikarenakan ketidakaktifan anggota yang sudah tidak menjalankan kewajibannya berkoperasi (menunggak pembayaran pinjaman) juga pengurus koperasi sudah tidak bersedia untuk dilakukan pembinaan dan pendampingan dari Dinas Koperasi dan UKM. Setelah dilakukan pemutakhiran sehingga jumlah koperasi yang aktif ditahun 2020 dan 2022 hanya 59 koperasi. Hal ini seperti yang ditunjukkan pada tabel berikut :

Tabel 2.68 Persentase Koperasi Aktif Kabupaten Ngada Tahun 2018-2022

Tahun	Jumlah Koperasi Aktif	Jumlah seluruh Koperasi	Presentasi Koperasi Aktif
2018	98	108	90,74%
2019	98	108	90,74%
2020	50	118	42,37%
2021	50	118	42,37%
2022	59	118	50%

Sumber : Dinas Koperasi dan UMKM, 2022

## RENCANA KERJA PEMERINTAH DAERAH (RKPD) TAHUN 2024

---

Tahun 2020 dan 2021 Persentase Koperasi Aktif menurun drastis akibat Covid 19 sehingga tidak dapat melaksanakan Rapat Anggota Tahunan dan melakukan kegiatan usaha untuk melayani anggota. Tahun 2022 pasca Covid 19 Persentase Koperasi Aktif mulai naik 7,63 % menjadi 50% dari 42,37% di tahun 2021.

### **b. Perkembangan UMKM**

Selain koperasi, usaha mikro dan kecil merupakan kegiatan usaha yang mampu memperluas dan menciptakan peluang serta lapangan kerja dan memberikan pelayanan ekonomi secara luas kepada masyarakat. Melalui peningkatan UMKM sangat dimungkinkan terwujudnya pemerataan peningkatan pendapatan masyarakat, mendorong pertumbuhan ekonomi dan berperan dalam mewujudkan kesejahteraan masyarakat di Kabupaten Ngada. Penjelasan lebih lanjut dijabarkan pada tabel 2.69 dan 2.70 berikut ini.

Peran UMKM sangat besar untuk pertumbuhan perekonomian dengan jumlahnya mencapai 99% dari keseluruhan unit usaha. Kontribusi UMKM terhadap PDB juga mencapai 60,5%, dan terhadap penyerapan tenaga kerja adalah 96,9% dari total penyerapan tenaga kerja nasional. Perkembangan UMKM dari Tahun 2018 – 2022 bergerak naik yakni tahun 2018 berjumlah 2.586 menjadi 10.342 tahun 2022. Tahun 2022 UMKM yang paling tinggi adalah UMKM sector Perdagangan, Perhotelan, dan restaurant sebesar 3.503 namun angka ini lebih turun dari tahun 2021 sebesar 5.311. UMKM yang berkembang baik dan pesat yaitu UMKM sector pengangkutan dan Komunikasi dari 120 tahun 2021 menjadi 1.225 ditahun 2022. UMKM jenis usaha Industri Pengolahan, Industri Kreatif, Keuangan, persewahan dan Jasa Perusahaan serta jasa jasa lainnya. Sedangkan UMKM Jenis usaha bangunan sangat turun ditahun 2022 yaitu 35 dibanding tahun 2021 sebanyak 450.

Tabel 2.69 Perkembangan UMKM Kabupaten Ngada 2018-2022

Jenis Usaha	Jumlah UMKM 2018				Jumlah UMKM 2019				Jumlah UMKM 2020				Jumlah UMKM 2021				Jumlah UMKM 2022			
	Mikro	Kecil	Menengah	Jumlah	Mikro	Kecil	Menengah	Jumlah	Mikro	Kecil	Menengah	Jumlah	Mikro	Kecil	Menengah	Jumlah	Mikro	Kecil	Menengah	Jumlah
Pertanian, Peternakan, Kehutanan dan Perikanan	33	2		35	33	15		48	363				1.208				1.268			
Industri Pengolahan	360	24		384	360	24	1	385	1.029				1.432				1.513			
Industri Kreatif	6			6	6	6	8	20	6				10				737			
Perdagangan, Perhotelan dan Restoran	1.232	72	7	1.311	1.233	72	9	1.314	3.836				5.311				3.503			
Pengangkutan dan Komunikasi	59	19		78	59	19	2	80	90				120				1225			
keuangan, Persewaan, dan Jasa Perusahaan	69	27	5	101	69	27	5	101	5				129				513			
Bangunan	15	3	12	18	16	3	2	21	10				450				35			
Jasa-Jasa	321	311	9	641	321	311	9	641	906				1487				1.548			
<b>Jumlah</b>	<b>2.095</b>	<b>458</b>	<b>33</b>	<b>2.586</b>	<b>2.097</b>	<b>477</b>	<b>36</b>	<b>2.610</b>	<b>6.245</b>	<b>0</b>	<b>0</b>	<b>0</b>	<b>10.147</b>	<b>0</b>	<b>0</b>	<b>0</b>	<b>10.342</b>	<b>0</b>	<b>0</b>	<b>0</b>

Tabel 2.70 Data Perkembangan Tenaga Kerja, Omzet di Kabupaten Ngada Tahun 2018-2022

No	Sektor Usaha	Tenaga Kerja					Omzet					Total aset				
		2018	2019	2020	2021	2022	2018	2019	2020	2021	2022	2018	2019	2020	2021	2022
1	Pertanian, Peternakan, Kehutanan dan Perikanan	125	140	36	41	1268	941.5	1.116.500	916.1	3.231.600.000	5.550.000.000	647.65	812.65	300.200.000	1.102.700.000	11.916.351.000
2	Industri Pengolahan	836	836	194	216	1513	7.651.950	7.680.950	5.340.000	6.631.040.000	7.800.000.000	7.122.020	7.144.520	3.349.020.000	4.339.820.000	10.000.000.000
3	Industri Kreatif	5	5	-	-	737	112	112	4.714.448.000	5.441.848.000	6591000000	197.5	197.5	2.921.320.000	3.813.370.000	8.237.000.000
4	Perdagangan, Perhotelan dan Restoran	2662	2662	4890	4953	3503	133.415.775	133.700.775	25.448.580.000	29.355.980.000	32.450.875.000	35.671.665	35.906.66	18.510.698.538	20.121.566.538	16.368.597.950
5	Pengangkutan dan Komunikasi	143	143	-	-	1225	3.474.000	3.474.000	1.271.000.000	1.371.100.000	2.755.000.000	5.409.800	5.409.800	20.301.000.000	2.830.300.000	7.235.115.000
6	Keuangan, Persewaan, dan Jasa	373	373	-	-	513	23.731.330		221.550.000	315.700.000	635.871.000	17.035.555	17.035.555	213.000.000	250.500.000	315.115.000.000
7	Bangunan	636	648	-	-	35	11.295.205	11.495.205	1.345.400.000	2.100.210.000	3600459000	8.284.300	8.459.300	962.350.000	1.000.000.000	5.115.000.000
8	Jasa-Jasa	12	12	252	269	1548	3.000.180	3.000.181	9.557.548.000	15.346.148.000	16.457.259.000	6	6	10.574.610.00	12.955.060.000	12.350.000.000
	Jumlah	4.779	4.819	5.372	5.479	10.342	624.76	313.76	41.262.268.000	54.564.768.000	75.840.464.000	74.374.49	74.971.990	32.734.528.538	38.519.146.538	386.337.063.950

Pemberdayaan Usaha Mikro Kecil dan Menengah diharapkan mampu memberikan dampak terhadap peningkatan kualitas UMKM di Kabupaten Ngada. UMKM harus dikembangkan agar maju dan punya daya saing sehingga tetap menjadi jantung perekonomian Indonesia khususnya di Kabupaten Ngada. Hal ini bukan saja menjadi tanggung jawab pemerintah tetapi pelaku UMKM sendiri harus punya keinginan untuk maju dan berkembang. Pemerintah hendaknya dapat memecahkan masalah klasik yang kerap kali dialami oleh pelaku UMKM yakni akses pasar dan akses teknologi. Selain itu akses informasi, kualitas, kuantitas serta kontinuitas produk dan sumberdaya manusia serta daya saing.

## **11. Urusan Penanaman Modal**

Pertumbuhan ekonomi identik dengan berapa besar investasi yang masuk dan berapa banyak jumlah investor baik dari PMDN maupun PMA yang ikut menanamkan modalnya disuatu daerah serta serapan tenaga kerja lokal dan asing. Tentu saja untuk tingkat daerah semakin banyak PMDN dan serapan Tenaga kerja lokal lebih diutamakan agar mampu meningkatkan kesejahteraan masyarakat lokal dan dalam upaya pengentasan kemiskinan, namun demikian peran PMA dan tenaga kerja asing tetap diperlukan untuk lebih mempercepat pertumbuhan ekonomi karena seringnya pemodal asing nilai investasinya bisa lebih besar dan dengan tenaga kerja asing yang masuk ada percepatan pertukaran ilmu dan pemahaman teknologi baru. Berdasarkan PP No.5 Tahun 2021 tentang Penyelenggaraan Perizinan Perusahaan Berbasis Resiko, maka pada Tahun 2020 ada sebanyak 59 pelaku usaha yang sudah mendaftar dan memiliki Nomor Induk Berusaha (NIB) dan meningkat di tahun 2021 menjadi 132 pelaku usaha yang sudah mendaftar dan memiliki Nomor Induk Berusaha (NIB). Sedangkan untuk investasi bidang pengembangan bambu pada tahun 2019 sudah ada PT. Indo Bambu yang sudah membangun pabrik pengolahan bambu di Kecamatan Golewa. Masih rendahnya minat investor untuk berinvestasi di Kabupaten Ngada menjadi bahan pertimbangan bagi pemerintah untuk lebih mengoptimalkan peluang usaha bagi investor diantaranya pembebasan lahan, regulasi yang jelas, menyiapkan infrastruktur yang memadai, dan iklim usaha yang kondusif.

## **11. Urusan Kepemudaan dan Olah Raga**

Perkembangan indikator yang digunakan untuk merepresentasikan kinerja urusan kepemudaan dan olahraga tahun 2018-2022 dapat dilihat pada tabel 2.71 berikut. Pada Tabel terlihat bahwa Tahun 2022, jumlah organisasi pemuda yang aktif tetap diangka 51 dari tahun 2020 dan jumlah seluruh wirausaha mengalami penurunan menjadi 122 dari 157 wirausaha. Penurunan ini sebagai dampak dari adanya Covid 19. Jumlah cabang olahraga di Kabupaten Ngada yang terdaftar di Dinas Pemuda dan olahraga Tahun 2021 tidak ada yang mendaftar karena Covid 19 dan Tahun 2022 sebanyak 14 Cabang Olahraga. Dari 14 Cabang olahraga yang terdaftar ada 7 Cabang olahraga yang dibina di Tahun 2022 dan dilombakan yaitu Cabang olahraga Basket, Atletik, Taekwondo, Kempo, Pencak Silat, Sepak Bola dan Bola Volley. Jumlah Pelatih tahun 2022 bertambah 4 orang dan pelatih yang ditambah ini adalah pelatih yang telah bersertifikat yaitu pelatih sepak bola 2 ( dua ) orang, pelatih silat 1 ( satu ) orang dan atletik 1 ( satu ) orang sehingga bertambah pula jumlah pelatih yang bersertifikat dari 893 menjadi 897 orang untuk semua cabang olahraga. Tahun 2020 dan 2021 akibat adanya Covid 19 maka tidak ada event-event yang dipertandingkan. Tahun 2022 pasca Covid 19 ada 17 prestasi olahraga yang dimenangkan dari pelaksanaan kegiatan Suratin Cup, Pekan Olahraga Provinsi ( PORPROV ) dan Pekan Olahraga Pelajar Daerah ( POPDA ) Tingkat Provinsi NTT.

Tabel 2.71 Capaian indikator bidang olahraga Tahun 2018 - 2022

NO	INDIKATOR	CAPAIAN				
		2018	2019	2020	2021	2022
1	Jumlah organisasi pemuda yang aktif	214	214	51	51	51
2	Jumlah seluruh wirausaha	151	151	151	157	122
3	Jumlah Cabang Olahraga	21	21	21	0	14
4	Jumlah cabang olahraga yang dibina	11	11	11	0	7
5	Jumlah Pelatih	893	893	893	893	897
6	Jumlah Pelatih yang bersertifikat	11	11	11	11	15
7	Jumlah atlet pelajar yang dibina	30.396	30.396	30.396	30.483	30.483
8	Jumlah prestasi olahraga (jumlah prestasi cabang olahraga yang dimenangkan dalam 1 tahun )	3	6	0	0	17
sumber data : Dinas Pemuda dan Olahraga 2018-2022						

## 12. Urusan Statistik

Pengembangan data dan informasi daerah dilaksanakan guna mendukung perencanaan dan pelaksanaan pembangunan. Dalam kaitan dengan hal ini tidak hanya terbatas pada penyediaan data namun yang lebih penting validitas, kecepatan penyampaian serta keterpaduan data antar sektor sehingga memudahkan dalam analisa perencanaan pembangunan. Dalam Undang-Undang Nomor 25 Tahun 2004 tentang Sistem Perencanaan Pembangunan Nasional /SPPN bahwa perencanaan pembangunan didasarkan pada data dan informasi yang valid, akurat, *up to date* dan dapat dipertanggungjawabkan.

Kinerja pembangunan pada urusan statistik dari Tahun 2016-2022 dapat diukur dengan 2 indikator yakni **Buku Ngada Dalam Angka** dan **Buku PDRB Kabupaten Ngada**. Selain Data yang dikeluarkan oleh BPS, pada Tahun 2014 Kementerian Dalam Negeri menerbitkan Permendagri Nomor 8 Tahun 2014 tentang SIPD berbasis *web site* sehingga dapat diakses melalui browser dan dukungan jaringan internet dengan alamat website <http://sipd.bangda.kemendagri.go.id>. Selanjutnya pada Tahun 2019 Kemendagri menggantikan Permendagri Nomor 8 Tahun 2014 dengan Permendagri Nomor 70 Tahun 2019 tentang SIPD melalui website : <http://sipd.kemendagri.go.id>.

## 13. Urusan Kebudayaan

Pasal 32 Ayat 1 UUD 1945 mengamanatkan Negara memajukan kebudayaan nasional ditengah peradaban dunia dengan menjamin kebebasan masyarakat dalam memelihara dan mengembangkan nilai-nilai budayanya. Keberadaan festival sebagai wahana untuk melestarikan seni dan budaya yang ada dimasyarakat Kabupaten Ngada, mulai dikembangkan dengan berbagai kegiatan festival. Selain itu festival dilakukan untuk menarik perhatian warga dan wisatawan serta pemeliharaan benda, situs dan cagar budaya. Pemerintah perlu lebih menghidupkan lagi festival sehingga mampu mendongkrak pendapatan masyarakat Ngada. Pada Tahun 2019 Pemerintah Kabupaten Ngada melaksanakan berbagai event budaya antara lain : Workshop tenun ikat, Bedah buku dan



dialog kebudayaan. Pagelaran dan Dialog seni pertunjukkan daerah, Temu Kopi, Festival musik bambu di Kampung Wogo, Ritual Ka Sao, Karnaval, Pagelaran Musik dan Tari dan Show Busana Daerah. Festival dilaksanakan di wilayah Kabupaten Ngada dan merupakan kegiatan rutin daerah. Adapun Rincian kegiatan kebudayaan yang telah dilaksanakan tahun 2021 dan 2022 dan penerimaan penghargaan atas pemajuan kebudayaan benda dan tak benda adalah :

Tahun 2021 :

1. Kegiatan Desa pemajuan kebudayaan di Desa Wawowae
2. Anugerah kebudayaan Indonesia kategori prestasi kepada bapak Yohanes Mopa.
3. Penerimaan sertifikat Ja'I sebagai warisan budaya tak benda Indonesia pada tanggal 7 Desember 2021 dan
4. Revitalisasi Loka Uwi di Paukate.

Tahun 2022 :

1. Penerimaan Anugerah kebudayaan Indonesia kategori Lembaga (PEMDA) dan Komunitas Suku Mulu yang berkomitmen kuat terhadap pewarisan nilai nilai kebudayaan benda dan tak benda.
2. Pagelaran Budaya Ngada yaitu Harmoni Mengelola Bumi dan Budaya di Mengeruda tanggal 12-17 Desember 2022 yang bertujuan untuk pemajuan di daerah dengan mengangkat potensi budaya yang telah diidentifikasi serta pelestarian kebudayaan alam dan lingkungan.
3. Kegiatan karnaval Budaya dalam rangka festival Wolobobo.

#### **14. Urusan Perpustakaan**

Perpustakaan merupakan tempat untuk belajar, mencari dan mengembangkan informasi dan juga sebagai sarana edukasi dalam pendidikan. Perpustakaan berfungsi untuk menyimpan koleksi, menyajikan berbagai informasi, fungsi pendidikan, fungsi rekreasi dan fungsi kultural. Peran Perpustakaan Daerah di Kabupaten Ngada melaksanakan pelayanan peminjaman buku /bahan pustaka yang disiapkan baik di kantor perpustakaan ataupun perpustakaan keliling. Tahun 2022 telah dibangun 1( satu) unit gedung Perpustakaan yang bersumber Dana Alokasi Khusus Tahun 2022 yang sesuai standar Perpustakaan Nasional. Namun secara peralatan TIK, meublair dan sarana prasarana pendukung lainnya belum sesuai standar. Kinerja Urusan perpustakaan, sampai tahun 2022 terdapat 340 perpustakaan diseluruh wilayah Kabupaten Ngada dengan jumlah kunjungan masih sangat rendah yaitu dari 170.115 penduduk. Tahun 2022 yang rutin melakukan kunjungan baru mencapai 3.170 penduduk saja atau 1,86 %. Jumlah koleksi buku perpustakaan keadaan Tahun 2022 sebanyak 21.746 buku. Jumlah judul buku Tahun 2022 sebanyak 8.686 terdiri dari 10 klasifikasi yaitu karya umum, filsafat/psikologi, agama, ilmu-ilmu social, bahasa, ilmu ilmu murni, ilmu terapan dan teknologi, kesenian dan olahraga,kesusastraan, sejarah dan geografi. Rincian Perpustakaan di kabupaten Ngada Tahun 2022 : Perpustakaan Umum 1 buah, Perpustakaan Khusus 3 buah, Perpustakaan Perguruan Tinggi 2 buah, Perpustakaan Desa 52 buah, Perpustakaan SD 125 buah, Perpustakaan SMP 65 Buah dan SMA 33 buah dan 1 unit Mobil Perpustakaan keliling.

#### **15. Urusan Kearsipan**

Pengelolaan kearsipan merupakan langkah awal dalam membangun sistem informasi untuk mendukung manajemen baik swasta maupun pemerintah untuk meningkatkan efisiensi kerja. Dalam Undang-undang Nomor 43 Tahun 2009 tentang Kearsipan pasal (1) disebutkan bahwa arsip adalah rekaman kegiatan atau peristiwa

dalam berbagai bentuk dan media sesuai dengan perkembangan teknologi informasi dan komunikasi yang dibuat dan diterima oleh lembaga negara, pemerintahan daerah, lembaga pendidikan, perusahaan, organisasi politik, organisasi kemasyarakatan dan perseorangan dalam kehidupan bermasyarakat, berbangsa dan bernegara. Kompleksitas permasalahan yang dihadapi Perangkat Daerah menuntut pemberdayaan seluruh sumber daya yang dimiliki organisasi demi terselesaikan permasalahan dengan cepat dan tepat, tidak terkecuali pengelolaan arsip yang merekam segala informasi mengenai aktivitas organisasi. Pengelolaan arsip telah diterapkan di lingkungan Perangkat Daerah. Sampai dengan keadaan Tahun 2022 terdapat 50 Perangkat Daerah yang telah menerapkan pengelolaan kearsipan secara benar dan telah melaksanakan akuisisi arsip dan pendataan oleh Dinas Kearsipan dan Perpustakaan.

**B. Fokus Urusan Layanan Pilihan**

**C. Fokus Urusan Layanan Pilihan**

**1. Urusan Pilihan Perikanan**

Pelayanan Urusan Perikanan selama kurun waktu 2018-2022 diarahkan dalam mencapai sasaran meningkatnya produksi perikanan, pemenuhan kebutuhan konsumsi ikan bagi masyarakat, meningkatnya pembinaan kelompok-kelompok nelayan, pembudidayaan dan pemasaran hasil perikanan serta kontribusi Dinas Perikanan terhadap PAD. Indikator Kinerja urusan kelautan dan perikanan dapat dilihat pada tabel berikut :

Tabel 2.71 Capaian Indikator Urusan Kelautan dan Perikanan Tahun 2018-2022

No.	Indikator	Capaian Kinerja				
		2018	2019	2020	2021	2022
<b>1</b>	<b>Produksi Perikanan</b>					
	Jumlah Produksi Ikan (Ton)	1586	2088	2774	3074	4.059
	Target Daerah (Ton)	792,55	890,11	957	1069	2.999
	Presentase Produksi Perikanan	200%	235%	290%	288%	135%
<b>2</b>	<b>Konsumsi Ikan</b>					
	Jumlah Konsumsi Ikan (Kg)	9,59	9,59	16,78	18,36	23,53
	Target Daerah (Kg)	20	20	20	20	30
	Persentase Konsumsi Ikan	48%	48%	84%	92%	78%

Sumber data : Dinas Kelautan dan Perikanan Tahun 2018-2022

Produksi ikan adalah seluruh hasil yang diperoleh dari kegiatan penangkapan atau budidaya ikan/binatang air lainnya/tanaman air yang ditangkap atau dipanen dari sumber perikanan alami atau dari tempat pemeliharaan, baik yang diusahakan oleh perusahaan perikanan maupun rumah tangga perikanan. Produksi perikanan Kabupaten Ngada dari tahun 2018 sampai dengan tahun 2022 dibandingkan dengan target yang ditetapkan , jumlah produksi ikannya terus meningkat. Dilihat dari konsumsi ikan, jumlah konsumsi ikan per kg dari tahun 2018 sampai dengan tahun 2022 terus meningkat. Jika dibandingkan dengan target yang ditetapkan peningkatannya belum sesuai target. Hal ini menjadi

perhatian pemerintah Kabupaten Ngada dan lintas sektor untuk terus berkampanye dan menjadi perintis dalam sebuah gerakan makan ikan dalam hidup sehari hari.

## 2. Urusan Pilihan Pariwisata

Pariwisata merupakan salah satu sektor pembangunan yang saat ini sedang digalakkan oleh Pemerintah Kabupaten Ngada. Tujuan urusan Pariwisata adalah melaksanakan penyelenggaraan urusan pemerintahan daerah dan tugas pembantuan di bidang pariwisata. Urusan Pariwisata diharapkan dapat memberikan peningkatan bagi Pendapatan Daerah dan kesejahteraan masyarakat melalui pembangunan industri wisata, destinasi pariwisata, pemasaran dan kelembagaan kepariwisataan. Kepariwisataan di Kabupaten Ngada sudah mulai dikenal seiring dikenalnya Labuan Bajo sebagai destinasi wisata favorit para Wisman dan Wisdom. Tren wisata *overland* Flores baik dari Labuan Bajo ke Ende maupun sebaliknya telah memberi peluang bagi Kabupaten Ngada (Bajawa) untuk disinggahi oleh wisatawan sebagai tempat beristirahat. Peluang ini telah direspon oleh Ngada untuk menarik wisatawan yang datang mulai dari wisatawan domestik, hingga wisatawan asing.

Tabel 2.72 Data Kunjungan Wisatawan Mancanegara Dan Nusantara Yang Mengunjungi ODTW Di Kabupaten Ngada Tahun 2018 – 2022

N O	Obyek Wisata Budaya	Jenis Wisata	2018	2019	2020	2021	2022
1	<b>Perkampungan Tradisional Bena</b>	Wisman	9.7	12.202	3.816	3	426
		Wisnus	10.757	13.411	5.662	4.181	4.144
		<b>Jumlah</b>	<b>20.457</b>	<b>25.613</b>	<b>9.478</b>	<b>4.184</b>	<b>4.570</b>
2	<b>Perkampungan Tradisional Luba</b>	Wisman	5.116	6.168	1.524	3	117
		Wisnus	400	1.879	350	49	5
		<b>Jumlah</b>	<b>5.516</b>	<b>8.047</b>	<b>1.874</b>	<b>52</b>	<b>122</b>
3	<b>Perkampungan Tradisional Tololela</b>	Wisman	97	1.438	18	-	661
		Wisnus	653	189	56	-	17
		<b>Jumlah</b>	<b>750</b>	<b>1.627</b>	<b>74</b>	<b>-</b>	<b>678</b>
4	<b>Perkampungan Tradisional Gurusina</b>	Wisman	988	207		8	
		Wisnus	167	10		21	
		<b>Jumlah</b>	<b>1.155</b>	<b>217</b>	<b>-</b>	<b>29</b>	<b>-</b>
5	<b>Perkampungan Tradisional Wogo</b>	Wisman	153	73		-	57
		Wisnus	60	27		-	5
		<b>Jumlah</b>	<b>213</b>	<b>100</b>	<b>-</b>	<b>-</b>	<b>62</b>
6	<b>Perkampungan Tradisional Bela</b>	Wisman	139	514	102		-
		Wisnus		7	3		-
		<b>Jumlah</b>	<b>139</b>	<b>521</b>	<b>105</b>	<b>-</b>	<b>-</b>
7	<b>Solora - Legelapu</b>	Wisman	201	400	185	-	153
		Wisnus	91	112	26		512
		<b>Jumlah</b>	<b>292</b>	<b>512</b>	<b>211</b>		<b>665</b>
8	<b>Perkampungan Tradisional Belaraghi</b>	Wisman	709	891	324		330
		Wisnus	142	220	34		22
		<b>Jumlah</b>	<b>851</b>	<b>1.111</b>	<b>358</b>		<b>352</b>
9	<b>Perkampungan Tradisional Tua Be'a</b>	Wisman	88	97			-
		Wisnus	33	52			-
		<b>Jumlah</b>	<b>121</b>	<b>149</b>	<b>-</b>		

N O	Obyek Wisata Alam & Minat Khusus	Jenis Wisata	2018	2019	2020	2021	2022
10	Sumber Air Panas Alam Mengeruda	Wisman	7.342	12.202	1.128	54	1.978
		Wisnus	81.715	82.67	44.441	47.973	88.464
		<b>Jumlah</b>	<b>89.057</b>	<b>94.872</b>	<b>45.569</b>	<b>48.027</b>	<b>90.442</b>
11	Taman Laut 17 Pulau	Wisman	3.216	5.875	1.912		920
		Wisnus	4.907	6.795	1.113		906
		<b>Jumlah</b>	<b>8.123</b>	<b>12.67</b>	<b>3.025</b>		<b>1.826</b>
12	Danau Wawomudha	Wisman	132	-			-
		Wisnus		-			-
		<b>Jumlah</b>	<b>132</b>	<b>-</b>	<b>-</b>		<b>-</b>
13	Sumber Air Panas Alam Malanage	Wisman	3.979	4.169	1.377	6	540
		Wisnus	956	772	302	32	122
		<b>Jumlah</b>	<b>4.935</b>	<b>4.941</b>	<b>1.679</b>	<b>38</b>	<b>662</b>
14	Air Panas Boba Soka	Wisman				-	-
		Wisnus	5.112	7.522	3.9	1.455	1.643
		<b>Jumlah</b>	<b>5.112</b>	<b>7.522</b>	<b>3.9</b>	<b>1.455</b>	<b>1.643</b>
15	Air Terjun Ogi - Kec. Bajawa	Wisman	652	1.03	104	-	-
		Wisnus	4.858	7.62	3.223	352	149
		<b>Jumlah</b>	<b>5.51</b>	<b>8.65</b>	<b>3.327</b>	<b>352</b>	<b>149</b>
16	Pantai Watulajar Lengkosambi	Wisman					11
		Wisnus					8.988
		<b>Jumlah</b>					<b>8.999</b>
17	Lekoena - Kec. Inerie	Wisman					-
		Wisnus					
		<b>Jumlah</b>					<b>-</b>
18	Watunariwowo	Wisman					
		Wisnus					
		<b>Jumlah</b>					
19	Pantai Lekoena - Kec. Inerie	Wisman				-	-
		Wisnus				600	825
		<b>Jumlah</b>				<b>600</b>	<b>825</b>
20	Maghilewa	Wisman					
		Wisnus					
		<b>Jumlah</b>					
21	Waebana Meze Piga - Kec. Soa	Wisman					
		Wisnus					
		<b>Jumlah</b>					
22	Pantai Pasir Putih Waebela- Kec. Inerie	Wisman	-				-
		Wisnus	-				1.108
		<b>Jumlah</b>					<b>1.108</b>
23	Patung Bunda Maria Ata Gae - Kec. Bajawa	Wisman	-				

		Wisnus	-				
		<b>Jumlah</b>					
24	<b>Pantai Jodoh Aimere</b>	Wisman					
		Wisnus					
		<b>Jumlah</b>				-	-
25	<b>Air Terjun Padhawatu - Were 1</b>	Wisman					-
		Wisnus					1.174
		<b>Jumlah</b>					<b>1.174</b>
26	<b>Kebun Raya Wolobobo</b>	Wisman					1.233
		Wisnus					23.618
		<b>Jumlah</b>					<b>24.851</b>
	<b>Jumlah Wisman</b>		<b>32.512</b>	<b>45.266</b>	<b>10.49</b>	<b>74</b>	<b>4.682</b>
	<b>Jumlah Wisnus</b>		<b>109.851</b>	<b>121.286</b>	<b>60.185</b>	<b>54.063</b>	<b>131.7</b>
	<b>Jumlah</b>		<b>142.363</b>	<b>166.552</b>	<b>70.675</b>	<b>54.137</b>	<b>136.38</b>

Sumber : Dinas pariwisata Kabupaten Ngada Tahun 2022

Kabupaten Ngada memiliki pintu masuk jalur udara Bandara Soa, jalur laut melalui TWA 17 Pulau Riung maupun jalur darat Labuan Bajo ataupun Ende. Karena posisinya yang terletak di Tengah pulau Flores, wisatawan yang melakukan perjalanan *overland* Flores tentunya akan melewati Kabupaten Ngada khususnya Bajawa. Tujuan utama wisatawan mengunjungi Pulau Flores adalah ke Pulau Komodo, Labuhan Bajo dan Kelimutu –Ende. Sehingga terkadang wisatawan melakukan perjalanan dari arah Ende, Bajawa, Ruteng –Labuan Bajo. Selain Pulau Komodo dan Danau Kelimutu wisatawan dapat singgah di beberapa daya tarik lain seperti mengunjungi Kampung adat Bena, Gurusina, Tololela, Negeri di atas awan Wolobobo. Perkembangan pariwisata Kabupaten Ngada didukung oleh ketersediaan variasi produk wisata alam dan budaya. Hal ini dapat dilihat dari jumlah kunjungan wisata baik wisatawan domestic maupun wisatawan asing ke obyek wisata alam dan budaya selama kurun waktu 2018-2022.

Kunjungan wisatawan Nusantara dan wisatawan manca negara terus mengalami peningkatan kecuali tahun 2020 dan 2021 mengalami penurunan yang dikarenakan terjadi Pandemi Covid-19 yang merebak keseluruh penjuru dunia melalui kebijakan membatasi keluar dan masuk orang dari dalam maupun luar negeri bahkan antar daerah dan pulau.

Grafik 2. Kunjungan Wisatawan Mancanegara dan Nusantara Kabupaten Ngada 2017-2022



Sumber data : Dinas Pariwisata Kabupaten Ngada ,Tahun 2017-2022

### 3. Urusan Pilihan Pertanian

Pembangunan pertanian memiliki peran yang strategis dalam perekonomian di Kabupaten Ngada yang tergambarkan dalam PDRB Atas Dasar Harga Berlaku menurut

Lapangan Usaha. Sektor Pertanian, Kehutanan, Perikanan dan Pertambangan dan Penggalian menjadi penyumbang PDRB terbesar Tahun 2022 di Kabupaten Ngada.

**a. Sub Sektor Pertanian Tanaman Pangan Luas panen, Produksi dan produktivitas Tanaman Pangan**

Produksi tanaman pangan di Kabupaten Ngada cukup fluktuatif dari tahun ke tahun, dipengaruhi oleh kondisi cuaca terutama curah hujan dan lamanya musim penghujan terjadi.

Tabel 2.73 Luas Panen, prokduksi dan Produktivitas Tanaman Pangan Tahun 2018-2022

Komoditi	Tahun 2018			Tahun 2019			Tahun 2020			Tahun 2021			Tahun 2022		
	Luas Panen (ha)	Produksi (ton)	Produktivitas (Ton/Ha)	Luas Panen (ha)	Produksi (ton)	Produktivitas (Ton/Ha)	Luas Panen (ha)	Produksi (ton)	Produktivitas (Ton/Ha)	Luas Panen (ha)	Produksi (ton)	Produktivitas (Ton/Ha)	Luas Panen (ha)	Produksi (ton)	Produktivitas (Ton/Ha)
Padi Sawah	15.587	84.77	5.4	12.624	67.938	53.8	9.083	50.763	5.6	9.658	54.36	5.6	8.36	45.088	5.4
Jagung	18.418	48.593	26	15.207	39.367	26	7.668	23.106	3	6.059	18.527	3	7.251	20.109	2.7
Kedele	4.914	421	1	742	9	695	73	13	1.8	240	43	1.8	188	37	1.9
Kacang Tanah	66	132	20	56	47	8	94	148	1.5	127	199	1.6	163	252	1.5
Kacang Hijau	32	64	20	8	7	9	11	19	1.7	184	182	1	51	35	0.7
Ubi Kayu	915	4.635	51	450	2.034	45	725	4.253	5.9	740	4.351	5.9	719	4.130	5.7
Ubi Jalar	90	237	26	35	131	37	134	517	3.8	140	532	3.7	168	399	2.3

Sumber : Dinas Pertaniandan Ketahanan Pangan, 2022

Dari Tabel di atas dapat dijelaskan bahwa Tahun 2022 jumlah produksi padi sawah, Jagung, Kedele, Kacang hijau, Ubi Kayu menurun dari tahun 2021. Ini disebabkan oleh :

1 Padi Sawah

- Dampak dari Covid 19 terhadap anggaran sehingga terjadi pengurangan intervensi program dari Provinsi dan Pusat kepada Kabupaten/Kota
- Jumlah luas tanam padi semakin sedikit terkait ketersediaan benih unggul sehingga mengakibatkan luas panen menurun (masih menggunakan bibit tua/bibit turunan)
- Masalah kelangkaan pupuk yang dihadapi oleh para petani
- Saluran irigasi rusak/patah di kecamatan Golewa Selatan Desa Nirmala P3A Jawa Pogo sepanjang 170 m, Desa Sadha P3A Waekusi sepanjang 170 m, kecamatan Wolomeze Desa Nginamanu P3A Tiwubele sepanjang 200 m, kecamatan Bajawa Utara Desa Uluwae P3A Nunuwala sepanjang 110 m, dan Desa Inelika P3A Dalughara sepanjang 200 m.
- Debit air menurun dengan tingkat resapan tinggi karena saluran masih kanal tanah.
- Adanya serangan hama/penyakit pada tanaman padi sawah dengan intensitas rendah dalam artian bahwa petani masih bisa melakukan panen dari sisa serangan hama/penyakit tersebut.
- Adanya penurunan indeks pertanaman dari IP 3 menjadi IP 2 pada beberapa hamparan lahan sawah seluas 307 ha

2 Jagung

- Dampak dari Covid 19 terhadap anggaran sehingga terjadi pengurangan intervensi program dari Provinsi dan Pusat kepada Kabupaten/Kota

- Ada pengalihfungsian lahan tanam jagung ke pengembangan sayur – sayuran, di beberapa kecamatan seperti Kecamatan Soa, Kecamatan Bajawa Utara, Kecamatan Golewa Selatan dan Kecamatan Bajawa.
  - Banyak lahan yang tidak dikelola oleh petani, karena kekurangan tenaga kerja dalam rumah tangga petani dan tingginya biaya tenaga kerja tingkat petani
  - Curah hujan setiap kecamatan tidak merata
  - Keterbatasan penyediaan sarana produksi
3. Kedele, Kacang Tanah, Kacang Hijau, Ubi Kayu dan Ubi Jalar
- Dampak dari Covid 19 terhadap anggaran sehingga terjadi pengurangan intervensi program dari Propinsi dan Pusat kepada Kabupaten/Kota
  - Minat masyarakat kurang untuk budidaya kedelai terkait pemeliharaan yang rumit namun harga pasarnya kurang mendukung
  - Penggunaan bibit turunan
  - Swadaya masyarakat hanya sebagai kebutuhan skala rumah tangga
  - Panen Ubi Kayu dan Ubi Jalar tidak bersifat serentak dalam artian hanya sesuai kebutuhan petani
  - Tidak ada perawatan khusus untuk tanaman ubi kayu dan ubi jalar
- Solusi yang dilaksanakan oleh Dinas:
1. Menyarankan petani untuk penggunaan bibit unggul
  2. Adanya kegiatan rehabilitasi jaringan tersier
  3. Adanya program TJPS (Tanam Jagung Panen Sapi)
  4. Adanya kegiatan penangkar benih padi dan jagung.
  5. Kegiatan gerakan pengendalian hama/penyakit yang dilakukan oleh petugas pengendalian organisme pengganggu tanaman (POPT)

## b. Sub Sektor Perkebunan

Potensi tanaman perkebunan yang terdapat di Kabupaten Ngada meliputi kelapa, cengkeh, kopi arabika dan robusta, jambu mete, vanili, kakao, kemiri, lada dan pala. Potensi areal pengembangan komoditi perkebunan dapat dijelaskan sebagai berikut :

Tabel 2.74 Perkembangan Produksi Tanaman Perkebunan Potensial Kabupaten Ngada Tahun 2018-2022

Komoditi	Tahun 2018		Tahun 2019		Tahun 2020		Tahun 2021		Tahun 2022	
	Luas Panen (ha)	Produksi ( ton)	Luas Panen (ha)	Produksi ( ton)	Luas Panen (ha)	Produksi ( ton)	Luas Panen (ha)	Produksi ( ton)	Luas Panen (ha)	Produksi ( ton)
Kelapa	4.290	1.305	4.290	1.305	2.273	1.337	2.264	1.331,40	2.264	1.331,40
Jambu Mete	6.232	670.000	6.232	670.000	2.886	659.60	2.883	657,50	1.772,05	657,50
Kopi Arabika	6.032	2.194	5.436	2,995,40	3.500	3.066.40	3.025,97	2.450,40	2.333,88	1.050
Kopi Robusta	708	153	708	153	270	153	272	152	237	152
Kakao	960	206.04	960	206.04	492	209	497	208	497	208
Kemiri	2.512	1.002	2.512	1.002	2.530,80	1.813	2.514	1.803	2.514	1.803
Cengkeh	676	174	676	452	403	183	405	179,80	405	179,80
Vanili	424	126.94	159	28.47	58	28.47	58	28,53	58	28,53
Pala	111	16.67	111	16.67	40	18.63	40	18,50	40	18,50
Lada	68	15.74	68	15.74	32	15.74	34	15,74	34	15,74

Sumber Data : Dinas Pertanian dan BPS Ngada 2018-2022

## c. Sub Sektor Peternakan

**a) Populasi ternak dapat dilihat pada tabel berikut :**

Populasi ternak dinyatakan sebagai jumlah ternak yang hidup pada suatu wilayah pada periode waktu tertentu dan biasanya dinyatakan dalam tahun.

Tabel 2.75 Perkembangan Potensi Komoditas sektor Peternakan Kabupaten Ngada 2018– 2022

No	Ternak	Jumlah Ternak Tahun				
		2018	2019	2020	2021	2022
1	Sapi	47.123	42.071	46.594	50.955	54.432
2	kerbau	15.611	14.855	15.284	15.836	16.408
3	kuda	12.751	12.136	12.441	12.847	13.080
4	kambing	28.929	29.260	30.894	34.908	39.440
5	Domba	4.093	3.333	3.447	3.703	3.979
6	Babi	188.523	176.606	185.538	198.971	213.381
	<i>Jumlah</i>	297.030	278.261	294.198	317.220	340.720
	<i>Unggas</i>	74.383.801	379.182	477.654	504.725	533.378
7	Ayam	73.301.666	367.117	462.976	488.248	514.899
8	Bebek	1.082.135	12.065	14.678	16.477	18.479

Sumber : Dinas Peternakan Kabupaten Ngada, 2022

Dari tabel diatas dapat dijelaskan bahwa populasi ternak di Kabupaten Ngada dari tahun 2018 – 2022 untuk semua jenis ternak terus mengalami peningkatan. Dan Tahun 2022 populasi ternak naik sangat signifikan. Dapat menggambarkan bahwa kesadaran masyarakat akan manfaat berternak semakin baik, Pemerintah tetap berkomitmen dalam mendukung sector peternakan dengan terus melakukan pendampingan, pengawasan , penyediaan sarana prasarana,dan penguasaan teknologi atau ketrampilan peternakan, pengawalan dalam pemanfaatan Dana Desa 20% untuk ketahanan pangan dan hewani.

Tahun 2018 data yang ditampilkan merupakan data estimasi yang dihitung saat Peternakan menjadi salah satu bidang di Dinas Pertanian, Perkebunan dan Peternakan. Tahun 2019 sampai dengan saat ini, data yang ditampilkan adalah data sensus peternakan dan sesuai dengan data BPS Peternakan Propinsi.

**b).Luas Kawasan Pengegembalaan Umum Ternak**

Peraturan Menteri Pertanian Nomor 17 Tahun 2021 tentang Tata Cara Penetapan Kawasan Penggembalaan Umum dijelaskan bahwa Kawasan Penggembalaan Umum adalah lahan negara atau yang disediakan pemerintah atau yang dihibahkan oleh perseorangan atau perusahaan yang diperuntukkan penggembalaan ternak masyarakat skala kecil sehingga ternak dapat leluasa berkembang biak. Kondisi Kabupaten Ngada belum dapat menetapkan kawasan penggembalaan umum tetapi Pemerintah mengintervensi program kegiatan pada masyarakat yang memilik lahan penggembalaan dan ternak.



Tabel 2.76 Luas Kawasan Pengembangan Ternak dan Luas Lahan Tanaman Pakan Ternak Tahun 2019-2022

No	Kecamatan	Luas Kawasan Pengembalaan Umum ( Ha )				Luas Lahan tanaman Pakan Ternak ( Ha )			
		2019	2020	2021	2022	2019	2020	2021	2022
1	BAJAWA	-	-	-	-	11	11,0	11,0	11,0
2	BAJAWA UTARA	5.721	5.721	5.721	2.758	77,21	77,2	77,2	71,5
3	SOA	50	50	50	-	12,77	11,6	12,36	23,0
4	WOLOMEZE	2.324	2.324	2.324	2.324	12,5	12,5	12,5	15,0
5	AIMERE	596	596	596	596	11,92	11,9	11,9	14,0
6	JEREBUU	-	-	-	-	5,01	5,0	5,0	0,0
7	INERIE	-	-	-	-	0	0,0	0,0	3,0
8	GOLEWA	-	-	-	-	50,01	50,0	50,0	35,0
9	GOLEWA BARAT	2.110	2.110	2.110	1.106	1	1,0	1,0	4,0
10	GOLEWA SELATAN	385	385	385	-	1	0,0	0,0	5,0
11	RIUNG	2.907	2.907	2.907	2.907	29,07	29,1	29,1	29,1
12	RIUNG BARAT	6.050	6.050	6.050	6.050	33,75	33,8	33,8	40,0
	Jumlah Total	20.143	20.143	20.143	15.741	245,2	243,1	243,8	250,6

Dari data pada tabel diatas dapat dijelaskan bahwa luas kawasan penggembalaan umum mengalami penurunan di beberapa kecamatan yang disebabkan karena alih fungsi lahan menjadi lahan pertanian, perkebunan bahkan tempat tinggal. Luas lahan tanaman pakan sedikit naik dari tahun 2021 namun dilihat per kecamatan terjadi penurunan dan kenaikan luas lahan. Terhadap keadaan diatas menjadi perhatian kita bersama dan Pemerintah untuk mencari solusi dalam mengatasi berkurangnya lahan ternak dan luas lahan pakan.

### c). Data Ternak Keluar

Hewan ternak adalah hewan yang dengan sengaja dipelihara sebagai sumber pangan, sumber bahan baku industri, atau sebagai pembantu pekerjaan manusia. Sedangkan Peternakan adalah kegiatan mengembangbiakkan dan membudidayakan hewan ternak untuk mendapatkan manfaat dan hasil dari kegiatan tersebut. Pengertian peternakan tidak terbatas pada pemeliharaan saja, memelihara dan beternak perbedaannya terletak pada tujuan yang ditetapkan. Hewan ternak di Kabupaten Ngada tidak terbatas pada pemenuhan sumber pangan saja tetapi dimanfaatkan juga sebagai sumber bahan baku industry dan lain-lain. Berikut data Ternak Keluar di Kabupaten Ngada tahun 2019-2022.

Tabel 2.77 Data Ternak Keluar di Kabupaten Ngada tahun 2019-

TAHUN	NO	DAERAH TUJUAN	JENIS TERNAK					
			SAPI		KUDA		KERBAU	
			Jantan	Betina	Jantan	Betina	Jantan	Betina
2022	1	JENEPONTO	1285		500		600	
	2	BEKASI	335					
	3	KALSEL	352					
	4	PADANG	28					
	5	SUMBA TIMUR			1			
	6	MAUMERE			2			
	7	ENDE	17					
	<b>JUMLAH</b>			<b>2017</b>	<b>0</b>	<b>503</b>	<b>0</b>	<b>600</b>
2021	1	JENEPONTO	831		230		700	
	2	BEKASI	799					
	3	BANJARMASIN	220					
	4	PADANG	25					
	5	LAMPUNG	25					
	6	SUMBA TENGAH			2			
	7	MANGGARAI	14				1	1
	8	NAGEKEO	42		7		2	
	9	ENDE	8					
	10	KUPANG			1			
<b>JUMLAH</b>			<b>1964</b>	<b>0</b>	<b>240</b>	<b>0</b>	<b>703</b>	<b>1</b>
2020	1	JENEPONTO	960		230		700	
	2	BEKASI	150					
	3	BANJARMASIN	300					
	4	PALEMBANG	90					
	5	TIMOR TENGAH UTARA			1			
	6	MANGGARAI	51		2		2	
	7	NAGEKEO	138		9		5	
	8	ENDE	17					
	9	KUPANG	25					
<b>JUMLAH</b>			<b>1731</b>	<b>0</b>	<b>242</b>	<b>0</b>	<b>707</b>	<b>0</b>

Sumber Dinas Peternakan Kabupaten Ngada,2022

Dari tabel data diatas, digambarkan bahwa hewan ternak di Kabupaten Ngada yaitu Sapi, Kuda dan Kerbau banyak dijual keluar daerah. Daerah tujuan tertinggi yaitu Jeneponto - Sulawesi Selatan, Bekasi dan Banjarmasin.

#### 4. Urusan Pilihan Perdagangan

Peran urusan perdagangan semakin penting dalam perekonomian baik secara kuantitas maupun kualitas karena urusan perdagangan merupakan salah satu aspek pembangunan ekonomi yang mempunyai peran strategis terutama dalam mendukung kelancaran penyaluran arus barang dan jasa, memenuhi kebutuhan pokok rakyat serta mendorong pembentukan harga yang wajar. Pembangunan Perdagangan sangat penting dalam upaya mempercepat pertumbuhan ekonomi dan pemerataan, memberikan kontribusi yang cukup besar dalam penciptaan lapangan usaha serta perluasan kesempatan kerja dan peningkatan pendapatan, mempertahankan stabilitas ekonomi dalam mengendalikan inflasi dan saling menunjang kegiatan sektor lainnya seperti sektor produksi : pertanian, industri, dan pertambangan, sektor keuangan, sektor perhubungan dan telekomunikasi. Gambaran kinerja Perdagangan Kabupaten Ngada selama kurun waktu 2018-2022 dapat dilihat pada tabel berikut

Tabel 2.78 Capaian Indikator Urusan Perdagangan Kabupaten Ngada Tahun 2018-2022

NO	Indikator	Capaian Kinerja Tahun				
		2018	2019	2020	2021	2022
1	Jumlah Kelompok Pedagang/usaha informal	6,002	2,212	3435	3243	3132
2	Jumlah Kelompok Pedagang/Usaha Informal yang mendapat bantuan binaan Pemda	453	332	162	1500	215
3	Cakupan binaan kelompok pedagang/usaha informal	7.55	15.01	4.72	46.25	6.86
4	*) Kontribusi sektor Perdagangan terhadap PDRB (%)	5.3	7.7	7.7	7.92	7.59

Sumber : Dinas Koperasi,UMK dan Perdagangan dan \*)BPS Kabupaten Ngada,Tahun 2018-2022

Selanjutnya kontribusi sector Perdagangan terhadap PDRB selama kurun waktu 2018-2022 berfluktuatif yakni tahun 2018 sebesar 5,3 % dan sedikit mengalami kenaikan pada tahun 2019 dan tahun 2020 menjadi 7,7% dan kembali meningkat sebesar 7,92% ditahun 2021 dan kemudian mengalami penurunan menjadi 7,59 % pada Tahun 2022. Selanjutnya cakupan binaan kelompok pedagang/usaha informal yang dilakukan berupa kegiatan peningkatan kapasitas kelompok-kelompok usaha masyarakat dibidang Perdagangan melalui pelatihan dan bimbingan teknis serta pemberian bantuan untuk mendukung pengembangan usahanya dari Tahun 2018-2022 prosentasenya berfluktuatif yakni tahun 2018 mencapai 7,55% meningkat ditahun 2019 sebesar 15,01% namun kembali menurun di tahun 2020 sebesar 4,72 %. Tahun 2021 meningkat pesat menjadi 46,25 % dan menurun pada tahun 2022 menjadi hanya 6.86 %.

Sementara itu, jika dilihat dari data Jumlah Pasar dan Pedagang di Kabupaten Ngada terlihat bahwa Pasar mingguan dengan jumlah pengunjung terbanyak berada di Daerah Malanua Kecamatan Golewa.

Tabel 2.79 Data Pasar di Kabupaten Ngada Tahun 2018 - 2022

N O	LOKASI PASAR	JUMLAH PEDAGANG TAHUN					AKTIVITAS MINGGUAN/HARIA N
		2018	2019	2020	2021	2022	
1	Bajawa	706	105	105	85	85	Harian
2	Bobou	603	279	259	259	255	Harian
	Malanua	1016	1.194	850	850	790	Mingguan
	Maumbawa	169	50	50	50	50	Mingguan
	Aimere	717	495	780	620	580	Mingguan
	Waebela	198	65	65	65	65	Mingguan
	Soa	750	230	293	293	293	Mingguan

Malawaru	0	0	76	55	46	Mingguan
Riung	566	220	206	206	206	Mingguan
Lengkosambi Timur	0	0	54	60	64	Mingguan
Wangka Selatan	175	60	60	60	60	Mingguan
Maronggela	320	225	203	203	203	Mingguan
Lindi	252	150	135	138	136	Mingguan
Wue	100	85	55	55	55	Mingguan
Jerebuu	260	198	196	196	196	Mingguan
Sobo	170	50	48	48	48	Mingguan
<b>Jumlah Kabupaten</b>	<b>600 2</b>	<b>2212</b>	<b>3435</b>	<b>3243</b>	<b>3132</b>	

## 5. Urusan Pilihan Perindustrian

Pengelolaan industri Kabupaten Ngada disusun dengan memperhatikan potensi sumberdaya industri daerah, keserasian dan keseimbangan dengan kegiatan sosial ekonomi. Manfaat industri bagi daerah untuk menambah penghasilan penduduk yang akan meningkatkan kemakmuran, menghasilkan beraneka ragam barang yang diperlukan masyarakat. Disisi lain adanya industri dapat memperluas lapangan pekerjaan, mengurangi pengangguran dan juga menciptakan nilai tambah (*value added creation*) dari bahan dasar yang diolah. Dengan demikian dapat memperluas kegiatan ekonomi sehingga tidak semata-mata tergantung pada lingkungan alam.

Di Kabupaten Ngada terdapat 5 jenis Industri yakni: pangan, sandang, kimia dan bahan bangunan, industri logam dan elektronik dan industri kerajinan yang selalu mengalami pertumbuhan yang positif setiap tahunnya. Data perkembangan Industri tahun 2018-2022 dijelaskan pada tabel berikut:

Tabel 2.80 Perkembangan Industri Kabupaten Ngada Tahun 2018-2022

no	uraian	Tahun 2018		Tahun 2019		Tahun 2020		Tahun 2021		Tahun 2022	
		Perusahaan	Naker	Perusahaan	Naker	Perusahaan	Naker	Perusahaan	Naker	Perusahaan	Naker
1	Industri Pangan	768	1797	800	1872	695	1044	862	1199	880	1155
2	Industri Sandang	392	808	399	826	646	776	692	804	707	819
3	Industri Kimia dan Bahan Bangunan	209	452	219	479	282	558	421	642	430	655
4	Industri Logam dan elektronik	102	309	114	393	149	237	238	312	237	324
5	Industri Kerajinan	110	361	9	28	144	227	190	219	188	217
		<b>1581</b>	<b>3727</b>	<b>1541</b>	<b>3598</b>	<b>1916</b>	<b>2842</b>	<b>2403</b>	<b>3176</b>	<b>2442</b>	<b>3170</b>

Sumber : Dinas Perindustrian Kabupaten Ngada dan BPS Kab.Ngada Tahun 2018-2022

Tabel di atas terlihat bahwa semua jenis industri mengalami peningkatan dalam jumlah usaha dan tenaga kerjanya. Industri pangan merupakan industri yang paling banyak dikerjakan dan menyerap tenaga kerja jika dibandingkan dengan industri lainnya yakni tahun 2018 usaha yang dikerjakan berjumlah 612 unit dengan jumlah tenaga kerja sebanyak 1.435 orang meningkat ditahun 2019 jumlah unit usaha yang dikerjakan sebanyak 800 dengan jumlah tenaga kerja sebanyak 1.872 org. Dibandingkan dengan industri kerajinan yakni tahun 2016 jumlah usaha yang dikerjakan sebanyak 82 buah dengan jumlah tenaga kerja 317 mengalami penurunan yang cukup drastis di tahun 2019 yakni unit usaha yang dikerjakan hanya berjumlah 9 buah dengan jumlah tenaga kerja hanya 28 orang sehingga sektor industri ini masih perlu mendapat perhatian dari Pemerintah. Kecilnya peran sektor industri yang lain dikarenakan sektor perindustrian yang ada diarahkan untuk pembinaan usaha IKM yang dilakukan berupa kegiatan peningkatan kapasitas kelompok - kelompok usaha masyarakat dibidang industri kecil melalui pelatihan dan bimbingan teknis serta pemberian bantuan untuk mendukung pengembangannya.

## **6. Urusan Pilihan Transmigrasi**

Pelayanan bidang transmigrasi tidak terlepas dari upaya daerah-daerah permukiman baru di daerah yang relative jarang penduduknya; memindahkan penduduk supaya merata dan seimbang di setiap wilayah; mendorong dan memperlancar proses pembangunan daerah dan meningkatkan kesejahteraan dan standar hidup para transmigran.

Sampai dengan tahun 2022 terdapat 3 lokasi transmigrasi di Kabupaten Ngada yakni:

- a) Satuan Pemukiman (SP) Maronggela dengan luasan 4.673 ha dan jumlah penduduk 220KK.
- b) SP I Uluwae dengan luas wilayah 3200 ha dan jumlah penduduk 250 KK.
- c) SP II Uluwae dengan luas lahan 600 ha dan jumlah penduduk 50 KK.

Sedangkan calon lokasi yang akan dikembangkan adalah Jeregheno dengan luasan potensial 246 ha dan daya tampung 100 KK

## **C. Fokus Urusan Penunjang Pemerintahan**

### **1. Urusan Penunjang Perencanaan Pembangunan Daerah**

Perencanaan Pembangunan adalah suatu proses penyusunan tahapan-tahapan kegiatan yang melibatkan berbagai unsur pemangku kepentingan didalamnya guna pemanfaatan dan pengalokasian sumberdaya yang ada dalam rangka meningkatkan kesejahteraan sosial masyarakat dalam suatu lingkungan wilayah atau daerah dalam jangka waktu tertentu. Perencanaan pembangunan daerah sebagai satu kesatuan dalam sistem perencanaan nasional dilaksanakan berdasarkan kondisi dan potensi yang dimiliki masing-masing daerah dan Nasional.

Untuk menjamin terciptanya perencanaan pembangunan yang konsisten dan berkelanjutan serta sebagai dasar penyusunan dokumen penganggaran telah disusun dokumen perencanaan pembangunan secara periodik untuk kurun waktu tertentu mulai dari Rencana Pembangunan Jangka Panjang (20 tahun) sesuai Perda Kabupaten Ngada Nomor 4 Tahun 2011 tentang Perubahan atas Peraturan Daerah Nomor 6 Tahun 2006 tentang RPJPD tahun 2006-2026. Dokumen Rencana Pembangunan Jangka Menengah Daerah RPJMD (5 tahun) 2016-2021 sesuai Perda Kabupaten Ngada Nomor 8 Tahun 2016 serta dokumen Rencana Kerja Pemerintah Daerah (1 tahun). Konsistensi Perencanaan pembangunan di Kabupaten Ngada dari Tahun 2018-2022 sebagai berikut.

Tabel 2.81 Capaian Indikator Urusan Perencanaan 2018 - 2022

INDIKATOR	2018	2019	2020	2021	2022
Tersedianya Perencanaan ditetapkan dengan PERDA	√	√	√	√	√
Tersedianya Dokumen Perencanaan: RPJMD yang telah ditetapkan dengan PERDA/PERKADA	√	√	√	√	√
Tersedianya Dokumen Perencanaan: RKPD yang telah ditetapkan dengan PERKADA	√	√	√	√	√
Jumlah Program dalam APBD yang tidak dilaksanakan	0	0	0	0	0
Jumlah kegiatan dalam APBD	-	159	250	400	346
Jumlah Program APBD tahun berkenaan sesuai RKPD	201	109	157	155	130
Jumlah program RKPD tahun berkenaan	201	109	157	155	130
Jumlah program RKPD yang dilaksanakan tahun berkenaan	201	109	157	155	130
Jumlah program RPJMD yang harus dilaksanakan tahun berkenaan	201	147	157	155	132
Penjabaran RPJMD kedalam APBD	100%	74%	98	98	98,48
Penjabaran RKPD kedalam APBD	100%	74.15	98	100	100%

Sumber : BPLITBANG, 2022

## 2. Urusan Penunjang Keuangan

Perwujudan Pengelolaan keuangan daerah yang transparan dan akuntabel telah dilaksanakan melalui aplikasi **e-budgeting** yang merujuk pada Peraturan Pemerintah Nomor 24 Tahun 2005 tentang Standar Akuntansi Pemerintahan serta Permendagri Nomor 13 Tahun 2006 tentang Pedoman Pengelolaan Keuangan Daerah sebagaimana telah diubah beberapa kali terakhir dengan Permendagri Nomor 21 Tahun 2011. Pada Tahun 2019 Kemendagri menerbitkan Permendagri baru Nomor 90 Tahun 2019 tentang Klasifikasi, Kodefikasi dan Nomenklatur Perencanaan Pembangunan dan Keuangan Daerah yang terintegrasi dalam satu Sistem Informasi Pemerintah Daerah /SIPD sesuai Permendagri Nomor 70 Tahun 2019 untuk menggantikan Permendagri Nomor 13 Tahun 2006. Pengelolaan Keuangan Daerah dilaksanakan dengan mengedepankan prinsip-prinsip akuntansi berbasis akrual, nilai historis, realistis, sistimatis, konsisten dan penyajian wajar.

Untuk meningkatkan PAD telah dilakukan strategi pendataan dan optimalisasi pemanfaatan asset pemda dengan melakukan transaksi yang memasukkan aset non tunai seperti tanah dari para pemegang saham untuk dijadikan modal perusahaan/inbreng, Penyewaan *tanah* dan/atau bangunan milik *Pemerintah Daerah*, Penggunaan *Electronic Data Capture* (EDC) dalam penerimaan pembayaran dan penyetoran penerimaan daerah sehingga mempermudah transaksi keuangan, menghindari potensi kejahatan, penertiban penerimaan daerah dari sektor Pajak Bumi dan Bangunan melalui pendataan objek pajak bumi dan bangunan termasuk tanah ulayat atau tanah suku dan pajak bangunan, pendataan terhadap sumber pendapatan lainnya, penetapan proses perijinan mendirikan bangunan (IMB) masyarakat baik untuk tempat usaha maupun bangunan –bangunan lainnya. Penegakan pelaksanaan Peraturan Daerah terkait pemberian perijinan, optimalisasi penerimaan daerah dan meningkatkan efisiensi dan efektifitas pengelolaan dana-dana bergulir.

Laporan pendapat wajar dengan pengecualian (qualified opinion) dapat diberikan oleh auditor, karena adanya pembatasan ruang lingkup audit atau kelainan untuk mematuhi prinsip akuntansi yang berlaku umum. Tahun 2018 sampai dengan tahun 2021 Pemerintah Kabupaten Ngada mendapatkan Opini Wajar Tanpa Pengecualian (WTP) dari BPK yang menyatakan bahwa laporan keuangan entitas yang diperiksa, menyajikan secara wajar dalam semua hal yang material, posisi keuangan, hasil usaha, dan arus kas entitas tertentu sesuai dengan prinsip akuntansi yang berlaku umum di Indonesia. Diharapkan di Tahun 2022 dan seterusnya Pemerintah Kabupaten Ngada tetap mendapat opini WTP yang tentunya membutuhkan kerjasama dari berbagai pihak dalam kaitan dengan pengelolaan keuangan serta penanganan aset Pemerintah Daerah.

Tabel 2.82 Capaian Kinerja Urusan Keuangan

INDIKATOR	2018	2019	2020	2021	2022
Opini BPK terhadap laporan Keuangan	WTP	WTP	WTP	WTP	
Total SILPA	38,676,06 8,638	60,578,00 1,528	76.266.144. 338,47	72.690.822. 604,19	101.528.044. 466,97
Total APBD	821,148,8 83,166	908,603,0 55,786	733.689.627 .823,74	765.464.925 .190,00	966.400.772 .326,38
Presentase SILPA	5%	7%	10%	9%	10,51
Presentase SILPA terhadap APBD	5%	7%	10%	9%	10,51

Presentase program tidak terlaksana	-	-			
Presentase kegiatan tidak terlaksana	-	1.46%			
Presentase belanja Pendidikan			23,19%	24%	26%
Presentase belanja Kesehatan			14,93%	27%	30%
Belanja Langsung			36,42%	41,53%	41,73%

Sumber Badan Keuangan Daerah Kabupaten Ngada 2018-2022

### 3. Urusan Penunjang Pengawasan

Pengawasan difokuskan pada pengawasan internal secara berkala pada beberapa obyek pemeriksaan (obrik) yang meliputi seluruh Perangkat Daerah. Tujuan ditetapkan kebijakan pengawasan atas penyelenggaraan Pemerintah Daerah adalah : mensinergikan pengawasan yang dilakukan oleh Inspektorat Jenderal Kementerian, Inspektorat Utama Lembaga non Kementerian, Inspektorat Provinsi dan Inspektorat Kabupaten. Meningkatkan penjaminan mutu atas penyelenggaraan pemerintahan dan kepercayaan masyarakat atas pengawasan APIP. Mewujudkan hasil pengawasan yang mendukung terselenggaranya program pemerintahan, pembangunan dan kemasyarakatan sesuai rencana berdasarkan ketentuan peraturan perundang-undangan. Kebijakan pengawasan dilakukan melalui pemeriksaan reguler, non reguler dan pengawasan lainnya. Pemeriksaan reguler adalah pemeriksaan kinerja yang dilakukan secara komprehensif dengan ruang lingkup pemeriksaan pada aspek kebijakan daerah, kelembagaan, pegawai daerah, keuangan daerah dan barang daerah.

### 4. Urusan Kepegawaian serta pendidikan dan Pelatihan

Peningkatan kapasitas SDM aparatur merupakan upaya untuk mewujudkan profesionalisme dan mendukung peningkatan pelayanan publik, dilaksanakan melalui diklat formal, dengan mengirim tugas belajar dan pemberian ijin belajar, kenaikan pangkat, pengangkatan dalam jabatan, penilaian prestasi kerja, pembinaan disiplin, pemberian penghargaan dan kesejahteraan bagi pegawai sesuai masa kerjanya, pemberhentian dan pensiun. Kinerja bidang Kepegawaian, Pendidikan dan pelatihan Pemerintah Kabupaten Ngada dapat dilihat dari tabel berikut:

Tabel 2. 83 Capaian Kinerja Urusan Kepegawaian dan Diklat

INDIKATOR	2018	2019	2020	2021	2022
Rata-rata lama pegawai mendapatkan pendidikan dan pelatihan ( PIM II)	112 hari	112 hari	-	-	-
Rata-rata lama pegawai mendapatkan pendidikan dan pelatihan ( PIM III dan IV)	96 hari	96 hari	-	-	-
Jumlah ASN yang mengikuti Pendidikan dan Pelatihan Formal	10 org	9 org	0 org	0 org	0 org
Jumlah Pejabat ASN yang mengikuti Diklat struktural	3 Orang	8 Orang	0 org	0 org	0 org
Jumlah jabatan pimpinan tinggi pada instansi pemerintahan	36 Orang	33 Orang	31 Orang	28 Orang	28 Orang
Jumlah jabatan administrasi pada instansi pemerintah	527 Orang	472 Orang	437 Orang	514 Orang	514 Orang



Jumlah pemangku jabatan fungsional tertentu pada instansi pemerintah	1.941 Orang	1.906 Orang	1.825 Orang	1.953 Orang	1.911 Orang
----------------------------------------------------------------------	-------------	-------------	-------------	-------------	-------------

Sumber : *e database* BKPSDM, 2022

Dari Tahun 2020 sampai 2022 belum dilakukan kegiatan pendidikan dan pelatihan Pimpinan ( Diklat PIM 1 sd IV ) karena terbatasnya anggaran.

### 2.1.4 Aspek Daya Saing

Daya saing daerah merupakan salah satu aspek tujuan penyelenggaraan otonomi Daerah sesuai dengan potensi, kekhasan, dan unggulan daerah. Suatu daya saing (competitiveness) merupakan salah satu faktor kunci keberhasilan pembangunan ekonomi yang berhubungan dengan tujuan pembangunan Daerah dalam mencapai tingkat kesejahteraan yang tinggi dan berkelanjutan.

#### A. Fokus Kemampuan Ekonomi Daerah

Kemampuan ekonomi terkait dengan daya saing daerah adalah kapasitas ekonomi daerah harus memiliki daya tarik (attractiveness) bagi pelaku ekonomi yang telah berada didalam dan yang akan masuk kesuatu daerah untuk menciptakan nilai tambah (multiplier effect) bagi peningkatan daya saing daerah.

#### 1. Pengeluaran Konsumsi Rumah Tangga Perkapita

Salah satu indikator untuk mengukur kemampuan ekonomi dalam peranannya sebagai pendorong daya saing suatu daerah adalah indikator pengeluaran konsumsi perkapita. Pengeluaran konsumsi rumah tangga adalah pengeluaran atas barang dan jasa oleh rumah tangga residen untuk tujuan konsumsi akhir. Indikator ini menggambarkan tingkat konsumsi rumah tangga yang menjelaskan seberapa besar tingkat pengeluaran rumah tangga. Hasil analisis konsumsi rumah tangga perkapita Kabupaten Ngada, dapat disajikan dalam tabel sebagai berikut:

Tabel 2.84 Angka Konsumsi Rumah Tangga Per Kapita Tahun 2018-2022 Kabupaten Ngada

No	Uraian	2018	2019	2020	2021	2022
1	Total Pengeluaran RT	796.475	909.268	890.564	966.322	999.115
2	Jumlah RT	31.795	32.194	32.467	33.003	33.537
3	Rasio (1:2)	25,05	28,24	27,43	29,28	29,79

Sumber: Data 2018-2022 bersumber dari Proyeksi Sensus Penduduk 2010; Data 2020-2022 bersumber dari Proyeksi Interim Sensus Penduduk 2020

Dari tabel data di atas terlihat pengeluaran untuk konsumsi rumah tangga per kapita di Kabupaten Ngada cenderung mengalami peningkatan sejalan dengan bertambahnya jumlah rumah tangga. Dapat dilihat peningkatan pengeluaran untuk konsumsi rumah tangga yang semula Rp.796.475,- per kapita sebulan ditahun 2018 naik menjadi Rp.999.115.- di tahun 2022, meskipun pada Tahun 2020 sempat mengalami penurunan menjadi sebesar Rp.890.563.-. Hal ini sangat dipengaruhi oleh *pandemic Covid-19* yang melanda secara global.

Dengan adanya perubahan pola konsumsi masyarakat yang semakin naik ini tentunya berdampak positif bagi perekonomian, karena diketahui bahwa konsumsi

masyarakat merupakan salah satu faktor penentu pertumbuhan ekonomi yang sekaligus sebagai indikator meningkatnya kesejahteraan masyarakat.

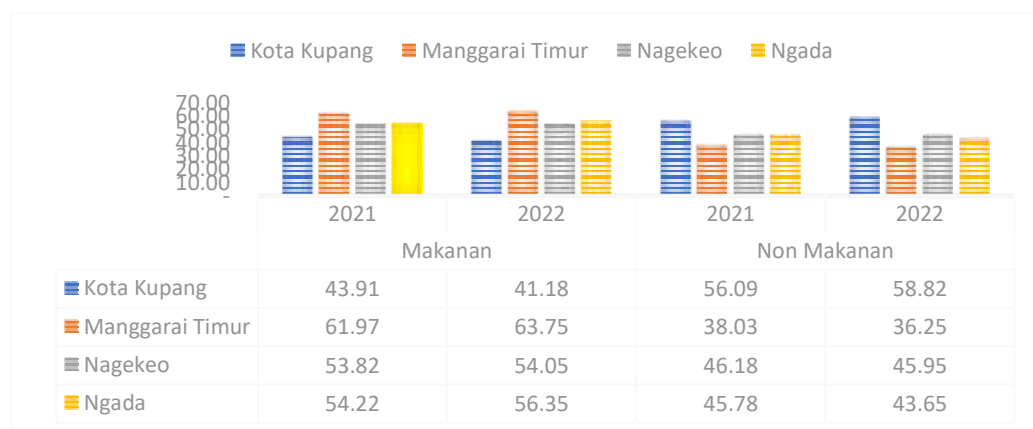
Tabel 2.85 Rata-rata Pengeluaran per Kapita per Bulan Kabupaten Ngada Menurut Kelompok Jenis Pengeluaran Tahun 2018-2022

No	Tahun	Makanan	%	Non Makanan	%	Jumlah
1	2018	428.587	53,81	367.888	46,19	796.475
2	2019	519.882	57,18	389.385	42,82	909.268
3	2020	494.299	55,50	396.264	44,50	890.564
4	2021	523.905	54,22	442.417	45,78	966.322
5	2022	562.971	56,35	436.143	43,65	999.115

Sumber Data : BPS NTT, Susenas 2022

Jika dilihat berdasarkan jenisnya, selama kurun waktu 2018-2022 pengeluaran untuk konsumsi makanan masih dominan dibandingkan pengeluaran untuk konsumsi non makanan. Pada tahun 2018, tercatat rata-rata pengeluaran per kapita per bulan penduduk Kabupaten Ngada sebesar Rp.796.475.- dengan proporsi pengeluaran untuk konsumsi makanan 53,81 persen dan untuk bukan makanan sebesar 46,19 persen. Begitupun pada tahun 2022, tercatat rata-rata pengeluaran per kapita per bulan penduduk Kabupaten Ngada sebesar Rp.999.114.- dengan proporsi pengeluaran untuk konsumsi makanan 56,35 persen dan untuk bukan makanan sebesar 43,65 persen.

Grafik 2... Persentase Pengeluaran per Kapita selama sebulan Makanan dan Non Makanan disandingkan dengan Kabupaten lainnya Tahun 2021 - 2022



Sumber Data : BPS NTT, Susenas 2023

Berdasarkan grafik di atas persentase pengeluaran konsumsi perkapita penduduk selama sebulan menurut Kabupaten/kota di Provinsi NTT khusus Kota Kupang rata-rata pengeluaran konsumsi rumah tangga per kapita lebih dominan pengeluaran untuk konsumsi non makanan dibandingkan dengan pengeluaran untuk konsumsi makanan. Sedangkan kabupaten lainnya termasuk Kabupaten Ngada, pengeluaran konsumsi untuk makanan masih lebih besar dibandingkan pengeluaran konsumsi rumah tangga untuk non makanan. Rata-rata konsumsi per kapita sebulan menjadi tinggi atau rendah mencerminkan tingkat kesejahteraan di sebuah wilayah.

Persentase pengeluaran makanan dari suatu rumah tangga terhadap pengeluaran total mencerminkan kemampuan ekonomi rumah tangga. Pada masyarakat berpendapatan rendah biasanya konsumsi makanannya cenderung lebih tinggi dari konsumsi non makanan. Sebaliknya, semakin tinggi pendapatan maka konsumsi makanan cenderung menurun dan beralih kekonsumsi non makanan. Hal ini

dikarenakan kemampuan konsumsi makanan seseorang terbatas sedangkan kebutuhan non makanan cenderung tidak terbatas.

## 2. Nilai Tukar Petani

Nilai tukar petani (NTP) adalah rasio/perbandingan antara indeks harga yang diterima petani (IT) dengan indeks harga yang dibayar petani (IB) yang dinyatakan dalam persentase. Nilai tukar petani merupakan salah satu indikator dalam menentukan tingkat kesejahteraan petani. NTP menyatakan tingkat kemampuan tukar atas barang-barang (produk) yang dihasilkan petani terhadap barang/jasa yang dibutuhkan untuk konsumsi rumah tangga dan keperluan dalam proses produksi pertanian. NTP berdasarkan sub sektor tanaman pangan, hortilultura, perkebunan, peternakan dan perikanan.

Adapun makna besaran NTP yakni:

- ✓ NTP > 100 berarti NTP pada suatu periode tertentu lebih baik dibandingkan dengan NTP pada tahun dasar, dengan kata lain petani mengalami surplus. Harga produksi naik lebih besar dari kenaikan harga konsumsinya. Pendapatan petani naik dan menjadi lebih besar dari pengeluarannya.
- NTP = 100 berarti NTP pada suatu periode tertentu sama dengan NTP pada tahun dasar, dengan kata lain petani mengalami impas. Kenaikan/penurunan harga produksinya sama dengan persentase kenaikan/penurunan harga barang konsumsi. Pendapatan petani sama dengan pengeluarannya.
- NTP < 100 berarti NTP pada suatu periode tertentu menurun dibandingkan NTP pada tahun dasar, dengan kata lain petani mengalami defisit. Kenaikan harga produksi relatif lebih kecil dibandingkan dengan kenaikan harga barang konsumsinya. Pendapatan petani turun dan lebih kecil dari pengeluarannya.

Tabel 2.86 Rasio Nilai Tukar Petani di Provinsi Nusa Tenggara Timur  
Tahun 2018 - 2022

Nomor	Uraian	Tahun				
		2018	2019	2020	2021	2022
1	Indeks yang diterima Petani	139,47	141,37	102,45	103,07	105,87
2	Indeks yang dibayar Petani	130,32	133,04	106,44	107,21	110,73
3	Nilai Tukar Petani	107,02	106,26	96,24	96,14	95,61

Sumber Data : BPS NTT 2023

Mengacu pada tabel Rasio Nilai Tukar Petani dapat diketahui bahwa NTP Provinsi Nusa Tenggara Timur pada tahun 2018 tercatat sebesar 107,02 dan pada tahun 2019 sebesar 106,26. Hal ini bermakna pada tahun-tahun tersebut petani mengalami surplus. Namun dalam kurun waktu tahun 2020-2022 terlihat bahwa NTP mengalami penurunan atau kurang dari 100, yakni pada tahun 2020 sebesar 96,24 atau mengalami penurunan sebesar 10,02, pada tahun 2021 mengalami penurunan lagi sebesar 0,1 menjadi 96,14, dan pada tahun 2022 turun sebesar 0,53 menjadi 95,61, sehingga dalam kurun waktu tersebut petani mengalami defisit. Penurunan pada Nilai Tukar Petani (NTP) disebabkan oleh turunnya indeks harga yang diterima petani dan ada kenaikan pada indeks harga yang dibayar petani. Menurunnya indeks harga yang diterima petani ini dipengaruhi oleh turunnya

harga komoditi pertanian sementara biaya produksi dan penambahan barang modal terus naik.

### 3. Pengeluaran Konsumsi Non-Pangan (presentase Konsumsi Rumah Tangga per kapita)

Pengeluaran konsumsi non pangan per kapita untuk mengetahui pola konsumsi rumah tangga diluar pangan. Dari indikator ini dapat dilihat bagaimana kecenderungan masyarakat untuk membelanjakan pendapatannya selain makanan. Pengeluaran konsumsi non pangan perkapita dapat diketahui dengan menghitung persentase konsumsi rumah tangga untuk non pangan terhadap total pengeluaran rumah tangga, sebagaimana terlihat pada tabel berikut.

Tabel 2.87 Persentase Konsumsi Rumah Tangga Non Pangan Tahun 2018-2022 di Kabupaten Ngada (Rupiah per Bulan)

No	Uraian	2018	2019	2020	2021	2022
1.	Total Pengeluaran RT	796.475	909.268	890.564	966.322	999.115
2.	Total Pengeluaran non makanan	367.888	389.385	396.264	442.417	436.143
3.	Rasio (2/1)	46,19%	42,82%	44,50%	45,78%	43,65%

Sumber Data : BPS NTT, Susenas 2023

Dari tabel terlihat rata-rata persentase pengeluaran penduduk di Kabupaten Ngada untuk kelompok bukan makanan dalam kurun waktu tahun 2018-2022 masih berada dibawah 50%. Hal ini berarti pengeluaran konsumsi rumah tangga non pangan masih lebih kecil dibandingkan pengeluaran konsumsi rumah tangga untuk pangan.

Semakin tinggi pendapatan/ kesejahteraan seseorang maka proporsi pengeluaran untuk memenuhi kebutuhan makanan akan menurun, namun sebaliknya pengeluaran untuk non makanan akan semakin meningkat. Meskipun tingkat pendapatan meningkat namun tidak mempengaruhi kesejahteraan yang lebih baik, hal ini terlihat dari pola konsumsi penduduk seperti besarnya pengeluaran untuk kebutuhan makanan dibandingkan dengan pengeluaran untuk kebutuhan non makanan.

Meskipun persentase pengeluaran rumah tangga untuk non makanan lebih kecil dibandingkan dengan pengeluaran rumah tangga untuk makanan, namun terlihat bahwa pengeluaran konsumsi perkapita untuk bahan non makanan selama periode waktu tahun 2018 - 2022 terus mengalami peningkatan dari tahun ke tahun. Pada tahun 2018, tercatat rata-rata pengeluaran konsumsi perkapita penduduk Kabupaten Ngada untuk bahan non makanan sebesar Rp.367.888.- dan terus meningkat di tahun 2022 menjadi Rp.436.143.-.

### 4. Produktivitas Total Daerah

Produktivitas total daerah dihitung untuk mengetahui tingkat produktivitas tiap sektor per angkatan kerja yang menunjukkan seberapa produktif tiap tenaga kerja dalam mendorong ekonomi daerah per sektor (9 sektor). Kesembilan sektor dimaksud dikelompokkan lagi menjadi 3 (tiga) sektor yakni: (1) sektor primer yang meliputi: pertanian, kehutanan, perikanan, serta pertambangan dan penggalian; (2) sektor sekunder yang meliputi: industri pengolahan; listrik, gas, air bersih; dan bangunan/konstruksi; (3) sektor tersier yang meliputi: perdagangan, hotel dan

restoran; pengangkutan dan komunikasi; keuangan, persewaan dan jasa perusahaan, serta jasa lainnya. Peningkatan produktivitas dalam pembangunan ekonomi perlu dilakukan, mengingat harapan untuk meningkatkan pertumbuhan ekonomi dapat dicapai dengan meningkatkan kualitas sumber daya manusia yang memiliki kemampuan, keahlian, dan kompetensi untuk bekerja. Produktivitas Angkatan Kerja merupakan salah satu indikator kesejahteraan Angkatan Kerja dan tingkat efisiensi penggunaan Angkatan Kerja dalam menghasilkan barang dan jasa.

Produktivitas Total Daerah dapat diketahui dengan menghitung produktivitas daerah per sektor (9 sektor) yang merupakan jumlah PDRB dari setiap sektor dibagi dengan jumlah angkatan kerja dalam sektor yang bersangkutan. PDRB dihitung berdasarkan 9 (sembilan) sektor.

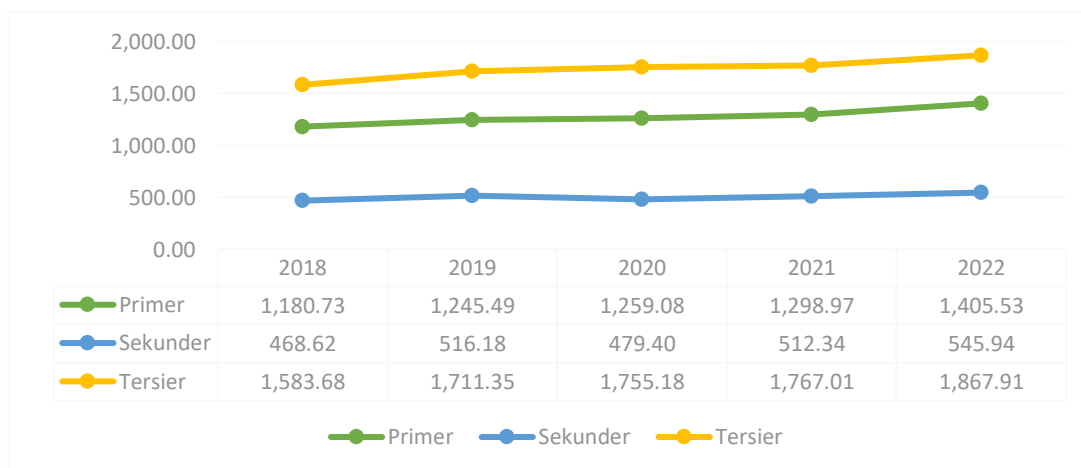
Tabel 2.88 Persentase Kontribusi dari setiap sektor terhadap PDRB Atas Dasar Harga Berlaku Di Kabupaten Ngada Tahun 2018-2022

Uraian	2018	2019	2020	2021	2022
<b>Sektor:</b>					
- Primer	36,52	35,86	36,04	36,30	36,80
- Sekunder	14,49	14,86	13,72	14,32	14,29
- Tersier	48,98	49,28	50,24	49,38	48,91
<b>Total PDRB</b> (Miliar Rupiah)	<b>3.233,03</b>	<b>3.473,02</b>	<b>3.493,66</b>	<b>3.578,33</b>	<b>3.819,38</b>
<b>Jumlah</b> <b>Angkatan Kerja</b> (org)	<b>75.41</b>	<b>76.85</b>	<b>83.9</b>	<b>86.4</b>	<b>94.75</b>

Sumber Data : Ngada Dalam Angka, 2023, dan BPS NTT 2023

Dari tabel di atas terlihat bahwa dalam kurun waktu tahun 2018-2022, jumlah PDRB atas harga berlaku di Kabupaten Ngada terbesar merupakan sumbangan dari sektor tersier, diikuti sektor primer, dan terkecil dari sektor sekunder. Sektor tersier adalah sektor yang produksinya bukan dalam bentuk fisik, melainkan dalam bentuk jasa. Sektor ini meliputi perdagangan, hotel dan restoran, pengangkutan dan komunikasi, keuangan, persewaan dan jasa perusahaan serta jasa lainnya. Peningkatan pada sektor tersier ini terjadi seiring dengan pulihnya kegiatan pariwisata dan rumah tangga pemberi kerja pasca Pandemic Covid-19.

Grafik 2.25 Jumlah PDRB 3 sektor di Kabupaten Ngada Tahun 2018 – 2022



Sumber Data : Ngada Dalam Angka, 2023

Dari grafik di atas dapat disimpulkan bahwa setiap sektor memberikan kontribusi masing-masing bagi perekonomian Kabupaten Ngada. Terlihat bahwa sektor primer dan tersier terus mengalami peningkatan setiap tahun, sedangkan pada sektor sekunder sempat mengalami penurunan ditahun 2020, yakni sebelumnya ditahun 2019 tercatat sebesar 516,18 miliar lalu ditahun 2020 turun menjadi 479,40 miliar dan ditahun 2021 kembali naik menjadi 512,34 miliar dan ditahun 2022 terus naik menjadi sebesar 545,94 miliar.

Secara makro, berdasarkan lapangan kerja pada tahun 2022 terdapat 3 (tiga) sektor yang menyerap tenaga kerja terbesar dengan porsi mencapai 62,76 persen. Terbesar pertama disektor pertanian dengan penyerapan tenaga kerja 1,86 juta orang atau berdasarkan persentase menjadi 29,96 persen. Penyerapan terbesar kedua dari sektor industri pengolahan sebanyak 840 ribu orang atau 13,77 persen. Kemudian disusul sektor perdagangan sebanyak 640 ribu orang atau dengan persentase 19,03 persen. Kondisi perekonomian yang semakin menguat diikuti peningkatan Tingkat Partisipasi Angkatan Kerja, baik pada penduduk laki-laki maupun perempuan.

## B. Fokus Fasilitas Wilayah/Infrastruktur

Fasilitas wilayah atau infrastruktur adalah penunjang daya saing daerah dalam hubungannya dengan ketersediaan fasilitas untuk mendukung ekonomi daerah di berbagai sektor di daerah dan antar-wilayah. Semakin lengkap ketersediaan wilayah/infrastruktur, maka semakin kuat dalam menghadapi daya saing daerah. Gambaran umum kondisi daya saing daerah terkait dengan fasilitas wilayah/infrastruktur dapat dilihat dari: aksesibilitas daerah, penataan wilayah, fasilitas bank dan non bank, ketersediaan air bersih, fasilitas listrik, ketersediaan restoran dan rumah makan serta ketersediaan penginapan, yang penjelasannya sebagaimana berikut:

### 1. Rasio Panjang Jalan per Jumlah Kendaraan

Rasio panjang jalan terhadap jumlah kendaraan merupakan salah satu indikator penting aksesibilitas daerah yang digunakan untuk melihat ketersediaan sarana jalan terhadap jumlah kendaraan dalam rangka memberikan kemudahan/akses bagi seluruh masyarakat dalam melakukan segala aktivitas disemua lokasi dengan kondisi dan karakteristik fisik yang berbeda.

Rasio panjang jalan perjumlah kendaraan dihitung untuk mengetahui tingkat ketersediaan sarana jalan yang dapat memberikan akses bagi tiap kendaraan.

Tabel 2.89 Rasio Panjang Jalan per Jumlah Kendaraan Tahun 2018 - 2022

NO	URAIAN	2018	2019	2020	2021	2022
1	<b>Panjang jalan (km):</b>					
	- Kabupaten	1041,56	1041,73	1.042	1.042,02	1.042,02
	- Provinsi	199,2	199,24	199,24	199,24	199,24
	- Nasional	69,40	69,40	69,40	69,40	69,40
	<b>Total panjang jalan</b>	1.310,16	1.310,37	1.310,64	1.310,66	1.310,67

2	<b>Jumlah kendaraan (unit):</b>					
	- Mobil Penumpang	1.435	1.499	1.649	1.652	1.661
	- Bus	63	63	60	60	60
	- Truk	1.526	1.720	1.903	1.944	2.001
	- Sepeda Motor	16.158	17.464	22.785	19.804	20.439
	<b>Total jumlah kendaraan:</b>	<b>19.182</b>	<b>20.746</b>	<b>26.397</b>	<b>23.460</b>	<b>24.161</b>
3	<b>Ratio (1/2)</b>	<b>1:15</b>	<b>1:16</b>	<b>1:20</b>	<b>1:18</b>	<b>1:18</b>

Sumber: Ngada Dalam Angka, 2023 dan BPS NTT, 2023 (data diolah)

Rasio panjang jalan per jumlah kendaraan diperoleh dengan membagi jumlah kendaraan (unit) dengan panjang jalan (km). Nilai ini berarti 1 km jalan di wilayah tersebut berbanding dengan akses untuk melayani sejumlah kendaraan. Kendaraan yang diperhitungkan disini terdiri dari mobil penumpang, bus, truk dan sepeda motor.

Dari tabel di atas, rasio panjang jalan per jumlah kendaraan di Kabupaten Ngada terus bertambah dari setiap tahunnya, yang dipengaruhi oleh semakin meningkatnya jumlah kendaraan yang melintas di jalan raya meskipun hanya sedikit terjadi penambahan panjang jalan. Pada tahun 2018 rasio panjang jalan per jumlah kendaraan di Kabupaten Ngada sebesar 1:15 yakni dari panjang jalan 1.310,37 km melayani 19.182 unit kendaraan yang melintas. Pada tahun 2022, panjang jalan 1.310,67 km melayani kendaraan sebanyak 24.161 unit sehingga rasio panjang jalan dengan jumlah kendaraan pada tahun tersebut bertambah menjadi 1:18. Hal ini berarti bahwa di Kabupaten Ngada pada tahun 2022, 1 km jalan melayani 18 unit kendaraan. Perkembangan infrastruktur jalan berpengaruh langsung terhadap tingkat mobilitas orang dan barang baik yang menggunakan jasa angkutan umum maupun angkutan lainnya serta meningkatkan konektivitas antar wilayah.

## 2. Jumlah Orang/Barang Yang Terangkut Angkutan Umum

Aspek lainnya yang turut berkontribusi memperkuat daya saing daerah adalah ketersediaan infrastruktur perhubungan baik darat, laut, dan udara yang memungkinkan mobilitas orang dan barang dari dan menuju suatu wilayah. Ketersediaan angkutan umum yang dapat diakses oleh seluruh penduduk merupakan salah satu faktor penting dalam hal aksesibilitas daerah.

Data jumlah orang/barang yang terangkut angkutan umum di Kabupaten Ngada, dapat dilihat pada tabel berikut:

Tabel 2.90 Jumlah Orang/Barang Yang Terangkut Angkutan Umum Di Kabupaten Ngada Tahun 2019 – 2022

No	Uraian	Tahun			
		2019	2020	2021	2022
1	Jumlah Orang	317.24	164.1	242.11	119.37
2	Jumlah Barang (Ton)	724.47	400.5	590.74	

Sumber data: Dinas Perhubungan, 2023 (data diolah)

Sesuai data yang tersaji pada tabel diatas, pandemic Covid-19 sangat berimbas terhadap mobilitas orang dan barang yang menggunakan angkutan umum oleh karena adanya Pemberlakuan Pembatasan Sosial Berskala Besar (PSPB) di semua wilayah di Indonesia. Terlihat bahwa jumlah orang maupun barang yang terangkut angkutan umum selama kurun waktu tahun 2020 menurun jauh dibanding keadaan tahun-tahun sebelumnya. Namun, seiring dengan pulihnya kondisi daerah, nasional, dan global juga berdampak positif dengan kembali meningkatnya mobilitas orang dan barang yang keluar maupun masuk wilayah Kabupaten Ngada. Faktor lainnya yang turut berpengaruh adalah semakin meningkatnya jumlah orang yang memiliki dan bepergian dengan menggunakan kendaraan pribadi.

### 3. Jumlah Orang/Barang Melalui Dermaga/Bandara/Terminal Per Tahun

Seiring dengan meningkatnya jumlah penduduk dan perekonomian daerah menyebabkan jumlah perjalanan/mobilisasi yang dilakukan setiap individu semakin meningkat. Oleh karenanya kebutuhan akan transportasi umum akan semakin tinggi. Meningkatnya kebutuhan transportasi harus diikuti dengan pengembangan sarana dan prasarana transportasi.

Sarana transportasi umum di Kabupaten Ngada terdiri atas sarana transportasi darat untuk konektivitas antar wilayah dalam daerah dan juga dengan wilayah lain dalam Pulau Flores. Selanjutnya, sarana transportasi laut melalui dermaga penyeberangan ferry Aimere, dan transportasi udara melalui Bandara Soa.

Tabel 2.91 Jumlah Orang/Barang Melalui Dermaga/Bandara/Terminal Di Kabupaten Ngada Tahun 2018 – 2022

No	Tahun	Dermaga		Bandara		Terminal	
		Orang	Barang (Ton)	Orang	Barang (Ton)	Orang	Barang (Ton)
1.	2019	22.136	4.207	121.594	383.499	92.199	50.316
2.	2020	17.458	2.512	45.247	105.412	101.419	20.543
3.	2021	16.173	2.332	42.840	91.093	108.518	35.753
4.	2022	87.668	11.754	31.647	71.033	119.370	39.328

Sumber data: Dinas Perhubungan, 2022 (data diolah)

Dari tabel di atas, terlihat bahwa ditahun 2022 terjadi peningkatan signifikan dari jumlah orang/barang yang menggunakan sarana transportasi laut melalui pelabuhan penyeberangan ferry Aimere. Hal ini dikarenakan adanya armada ferry yang beroperasi dengan jadwal yang tetap untuk melayani penumpang dengan tujuan Pulau Timor (Kupang) dan Pulau Sumba (Waingapu) ataupun sebaliknya. Selain melayani penumpang dari Kabupaten Ngada, pelabuhan ini juga diakses oleh penumpang dari wilayah Kabupaten Manggarai Timur dan Kabupaten Nagekeo. Tren peningkatan juga terlihat dari pemanfaatan sarana transportasi darat melalui terminal. Sedangkan pemanfaatan sarana transportasi udara melalui Bandara Soa mengalami penurunan setiap tahunnya. Kenaikan tarif sebagai akibat naiknya harga avtur serta masih terbatasnya jumlah maskapai yang melayani rute ke Bandara Soa merupakan salah satu faktor yang turut berpengaruh terhadap penurunan tersebut.



### 3. Ketaatan terhadap RTRW

Ketaatan Rencana Tata Ruang Wilayah Kabupaten Ngada adalah perbandingan antara Rencana peruntukan Tata Ruang Wilayah Kabupaten Ngada dengan Realisasi Rencana Tata Ruang Wilayah yang tertuang dalam bentuk Program Kegiatan yang berhubungan dengan Perencanaan Tata Ruang.

Tabel 2.92 Rasio Ketaatan Terhadap RTRW Tahun 2018 - 2022

No	Uraian	Tahun				
		2018	2019	2020	2021	2022
1	Realisasi RTRW	44	44	44	44	44
2	Rencana peruntukan RTRW	139	139	139	139	139
3	Presentase	32				

Sumber : Laporan Akhir Peninjauan Kembali RTRW Kab. Ngada 2012-2032

Dari tabel data di atas terlihat tidak ada perubahan sejak tahun 2018-2022, dengan rasio ketaatan RTRW yang diperoleh adalah 32%. RTRW Kabupaten Ngada saat ini sedang dalam proses revisi.

### 4. Luas Wilayah Produktif

Luas wilayah produktif adalah persentase realisasi luas wilayah produktif terhadap luas rencana kawasan budidaya sesuai dengan RTRW. Kawasan budidaya meliputi kawasan peruntukan hutan produksi, kawasan peruntukan hutan rakyat, kawasan peruntukan pertanian, kawasan peruntukan perikanan, kawasan peruntukan pertambangan, kawasan peruntukan permukiman, kawasan peruntukan industri, kawasan peruntukan pariwisata, kawasan tempat beribadah, kawasan pendidikan, dan kawasan pertahanan keamanan. Rasio luas wilayah produktif sampai tahun 2022 dapat dilihat pada tabel berikut:

Tabel 2.93 Rasio Wilayah Produktif

No	Uraian	2018	2019	2020	2021	2022
1.	Luas Wilayah Produktif (Km <sup>2</sup> )	1620,92	1620,92	1620,92	1620,92	1620,92
2.	Luas seluruh Wilayah Budidaya (km <sup>2</sup> )	22,63	22,63	22,63	22,63	22,63
3.	Rasio 1:2	71.63	71.63	71.63	71.63	71.63

Sumber : RTRW Kabupaten Ngada

Dari tabel data di atas terlihat tidak ada perubahan terhadap rasio wilayah produktif sejak tahun 2018-2022, dengan rasio yang diperoleh sebesar 71,63%. RTRW Kabupaten Ngada saat ini sedang dalam proses revisi sehingga data perkembangan sesuai kondisi terkini belum tersedia.

### 5. Perbankan

Data Perbankan bersumber dari Bank NTT Cabang Bajawa, PT BRI Cabang Bajawa, PT BNI cabang Bajawa, Bank Mandiri Cabang Bajawa. Data lembaga keuangan bukan bank bersumber dari Koperasi, PT Pegadaian Cabang Bajawa,

Perekonomian daerah sangat tergantung dari perbankan yang digunakan untuk transaksi ekonomi antar pelaku usaha. Jasa layanan dan produk-produk perbankan merupakan kegiatan penunjang untuk melancarkan kegiatan menghimpun dan menyalurkan dana. Kegiatan ini sangat banyak memberikan keuntungan bagi bank dan nasabah, bahkan keuntungan bagi bank semakin besar karena kelengkapan fasilitas dan pelayanan yang dimiliki membuat banyak calon nasabah yang mau menggunakan jasa layanan bank ini.

Perkembangan jumlah kantor Bank mengalami peningkatan yang cukup baik yakni terdapat 4 kantor Bank yang beroperasi di Kabupaten Ngada saat ini antara lain : Bank BRI, Bank BNI, Bank Mandiri dan Bank NTT. Secara umum perkembangan sektor perbankan di Kabupaten Ngada selama periode 2018-2022 cenderung mengalami peningkatan. Bank BNI dan Bank Mandiri hanya memiliki satu cabang saja dan bertempat di Bajawa. Bank NTT memiliki 4 kantor yakni Cabang Bajawa dan Cabang Pembantu di Kecamatan Golewa, Aimere, dan Riung. Sedangkan Bank BRI memiliki 6 kantor yang bertempat di Cabang Bajawa dan Unit Surisina, Cabang Pembantu di Kecamatan Aimere, Golewa, Soa, dan Riung.

Tabel 2.94 Jenis Simpanan Bank di Kabupaten Ngada

Jenis Tabungan	2018	2019	2020	2021	2022
<b>Tabungan</b>	5.208.848.748	31.922.229.079	6.903.862.297	8.721.344.936	22.739.026.976
<b>Jumlah Penabung</b>	2.930	7.263	8.600	8.458	6.966
<b>Giro</b>	393.341.034	3.944.066.592	84.602.046.758	2.181.240.680	19.831.158.576
<b>Deposito</b>	45.166.000.000	35.656.000.000	8.305.809.942	2.043.060.000	18.433.200.000
<b>Kredit</b>	243.851.000.000	303.154.000.000	320.689.000.000	371.272.627.199	481.355.641.144
<b>Jumlah/ Total</b>	294.619.189.785	374.676.295.674	420.500.719.000	384.218.272.816	542.678.052.484

Sumber: Tampilan data Bank NTT di Kabupaten Ngada, 2022 (hanya Bank NTT yang mengirimkan data perbankan) per 31 Desember 2018 – 2022 (Rupiah)

Penggunaan jasa Perbankan dalam kehidupan bermasyarakat di Kabupaten Ngada masih bersifat konsumtif, jasa bank digunakan untuk transaksi penarikan tunai dan transfer. Masyarakat juga belum memiliki kesadaran cukup untuk minat/ daya menabung di Bank. Perkembangan Perbankan di Kabupaten Ngada hampir tidak terlalu signifikan, hal ini dikarenakan pesatnya Koperasi Kredit yang berkembang di seluruh Kecamatan se Kabupaten Ngada dan masyarakat lebih banyak menabung atau melakukan pinjaman melalui Kopdit karena setiap akhir tahun masyarakat/konsumen akan mendapat jasa pinjaman ataupun jasa simpanan yang biasa diterima melalui SHU.

## 6. Fasilitas Penginapan dan Restaurant

Fasilitas penginapan dan restaurant merupakan salah satu infrastruktur pendukung yang menggambarkan daya saing daerah. Sepanjang tahun 2021-2022 penginapan di Kabupaten Ngada tidak mengalami perubahan karena dampak pandemi Covid 19, semua aktivitas penginapan diberhentikan sementara. Adapun hotel yang memiliki fasilitas restaurant terlihat dari tabel berikut:

Tabel 2.95 Jumlah Hotel di Kabupaten Ngada Tahun 2018 - 2022

No.	Tahun	Hotel Berbintang	Hotel Non Bintang	Jumlah
-----	-------	------------------	-------------------	--------

1	2018	-	44	44
2	2019	-	52	52
3	2020	-	52	52
4	2021	-	52	52
5	2022	-	52	52

Sumber: Ngada dalam Angka 2022

Sementara itu jumlah restoran/rumah makan berdasarkan jenis makanan yang disediakan kondisi Tahun 2018 sebanyak 57 buah meningkat menjadi 85 di tahun 2021 dan jumlahnya sama ditahun 2022 dengan rincian 2 buah *Chinnese Food* , 1 buah *European food* , 72 *Indonesian food*, 9 *International food* , dan 1 *Sea food* yang tersebar pada 12 kecamatan. (Sumber: Dinas Pariwisata 2022)

Rata rata lama menginap didominasi oleh tamu hotel wisatawan yang telah berlibur di Labuan Bajo. Untuk Fasilitas hotel dan penginapan keadaan dari Tahun 2019 menunjukkan bahwa jumlah penginapan dan hotel di Kabupaten Ngada terus mengalami peningkatan. Untuk Tahun 2022 ada penambahan jumlah kamar penginapan.

Tabel 2.96 Fasilitas Hotel dan Penginapan di Kabupaten Ngada Tahun 2019-2022

No	Kelas dan Fasilitas	2019			2020			2021			2022		
		Jumlah	Jumlah	Jumlah	Jumlah	Jumlah	Jumlah	Jumlah	Jumlah	Jumlah	Jumlah	Jumlah	
		Hotel	kamar	tempat tidur	hotel	kamar	tempat tidur	hotel	kamar	tempat tidur	Hotel	kamar	tempat tidur
1	Hotel tidak	38	381	644	44	478	742	52	567	782	52	577	792
	berbintang												
2	< 10 kamar	26	169	293	28	174	299	26	139	208	25	139	208
	10-24 Kamar												
4	> 24 kamar	3	77	117	2	86	116	4	144	192	4	144	192
	<b>Jumlah</b>												

Sumber: Ngada dalam Angka 2022

**7. Air Bersih dan Listrik**

Sumber air baku di Kabupaten Ngada diperoleh dari mata air yang diolah di instalasi Pengolahan air minum. Salah satunya adalah PDAM. Pemanfaatan bendungan Mukufoka diharapkan dapat meningkatkan jumlah debit air. Berikut dapat dilihat cakupan Pelayanan Air Bersih yang telah dilayani oleh PDAM sejak tahun 2018 hingga tahun 2022. Pada tahun 2022 jumlah Rumah Tangga terlayani air bersih PDAM sebanyak 9.464 RT atau 49,83% dari total Rumah Tangga sebanyak 32.594 RT dan yang belum terlayani air bersih berjumlah 72% Jika dibandingkan dengan tahun 2018 jumlah rumah tangga terlayani air bersih sebanyak 9.260 RT mengalami peningkatan.

Tabel 2.97 Cakupan Pelayanan Air Bersih PDAM Tahun 2018-2022

No	Uraian	2018	2019	2020	2021	2022
<b>1</b>	Jumlah Kecamatan yang sudah terlayani air bersih	6	6	6	6	6
<b>2</b>	Jumlah Desa yang sudah terlayani air bersih	19	59	51	52	52
<b>3</b>	Jumlah Instansi yang sudah terlayani air bersih	36	61	67	65	69
<b>4</b>	Jumlah Rumah Tangga yang sudah terlayani air bersih	9.260	9.214	9.415	9.435	9.464
<b>5</b>	Presentasi Rumah Tangga yang terlayani Air Bersih	31%	32%	29%	31%	35%
<b>6</b>	Proyeksi ketersediaan Air Bersih sampai dengan 2024	<b>175 liter/detik</b>				

Sumber : PDAM Kabupaten Ngada, 2022

Sementara pelayanan air bersih Tahun 2022, jumlah KK yang terlayani air bersih baik dari PDAM maupun bukan PDAM adalah sebanyak 9.464 KK atau sekitar 49,83% (merupakan persentase untuk target awal RPJMD 2021-2026) dari total KK ditahun 2018 sebesar 9.260 KK. Sehingga dapat dilihat adanya penambahan KK yang terlayani air bersih.

Energi listrik yang digunakan di Kabupaten Ngada bersumber dari pembangkit tenaga mikrohydro (PLTMH Waeroa dengan kapasitas 60 KW yang berlokasi di Kecamatan Jerebuu dan pembangkit listrik tenaga panas bumi (PLTPb) Mataloko dengan kapasitas terpakai 1 X 1,8 MW yang berlokasi di Kecamatan Golewa serta PLTD Faobata dengan daya 5.500 KW yang berlokasi di Kecamatan Bajawa. Gardu Induk Bajawa memiliki kapasitas sebesar 20 MW dan tegangan 70/20 KV yang berlokasi di Kecamatan Bajawa. Energi listrik yang tersedia dihubungkan melalui jaringan Saluran udara tegangan ultra tinggi (SUT) dengan tegangan sebesar 150 KV yang menghubungkan kota Bajawa – Ruteng - Labuan Bajo, kemudian jaringan saluran udara Tegangan Tinggi (SUTT) dengan tegangan sebesar 70 KV yang menghubungkan PLTU Ulumbu Ruteng - Bajawa dan Bajawa - Ende.

Semua kecamatan sudah terlayani listrik, ditambah jumlah desa/kelurahan yang sudah terlayani listrik sebanyak 144 Desa data tahun 2022. Untuk akses terhadap listrik sampai tahun 2021 persentase Rumah Tangga yang menggunakan listrik sebesar 77% dan di tahun 2022 naik 3% menjadi 80% presentasi Rumah Tangga yang terlayani listrik. Dari presentase jumlah RT yang terlayani listrik tahun 2022 sebanyak 30.864 Rumah Tangga yang menggunakan listrik maka masih terdapat 20% dari total rumah tangga yang belum terlayani listrik.

### 8. Sarana Telekomunikasi

Sesuai dengan perkembangan teknologi alat komunikasi seperti telepon, telepon selular (handphone/HP), dan komputer menjadi salah satu fasilitas perumahan yang sangat pesat pertumbuhannya. Untuk penggunaan/kepemilikan telepon selular (handphone/HP) bukan lagi dilihat per rumah tangga tetapi dari semua anggota rumah tangga yang berusia 5 tahun keatas. Dengan perkembangan teknologi informasi dan komunikasi yang semakin pesat, akses masyarakat terhadap teknologi tersebut semakin luas dan mudah. Saat ini HP tidak hanya digunakan oleh orang dewasa saja, tetapi anak-anak pun sudah banyak yang menggunakan atau memiliki HP.

Tabel 2.99 Pengguna HP dan Layanan internet Tahun 2019-2022

No	Uraian	2019	2020	2021	2022
1	Pengguna HP/Telpon (jiwa)	62.820	64.333	67.931	69.968
2	Akses internet (RT)	57.567	64.155	64.882	66.828
3	Rasio penduduk pengguna HP	38.97	39.42	40.59	41.13

Sumber data : Dinas Kominfo Tahun 2022

Jumlah penduduk yang memiliki HP dari tahun 2019-2022 terus mengalami peningkatan ditahun 2022 sebanyak 69.968 jiwa. Jumlah rumah tangga yang memiliki akses internet mengalami kenaikan yakni ditahun 2022 sebanyak 66.828 RT. Rasio jumlah penduduk yang menggunakan hp jika dilihat melalui tabel diatas terus mengalami peningkatan, salah satu alasan adanya peningkatan baik jumlah pengguna HP maupun pengguna internet hal ini disebabkan karena dampak Covid 19. Semua siswa diwajibkan menggunakan hp android salah satu karena semua pembelajaran menggunakan Hp, melalau zoom maupun belajar online. Disamping itu masyarakat di daerah pelosok sudah terjangkau Tower Telekomunikasi yang sudah tersebar di 12 Kecamatan dengan jumlah Tower yang sudah beroperasi 60 dan 14 Tower masih dalam taraf uji coba. akan memudahkan akses informasi dan komunikasi secara online dalam semua aspek dan memberikan manfaat berkomunikasi lebih cepat, mempersingkat waktu dan menghemat biaya serta proses perdagangan dapat dilakukan secara online.

Tabel 2.100 Data BTS Di Kabupaten Ngada

NO	PROVIDER	JUMLAH	KETERANGAN
1	PT. TELKOMSEL	4	Sudah Beroperasi

**RENCANA KERJA PEMERINTAH DAERAH (RKPD) TAHUN 2024**

2	PT. Daya Mitra Telekomunikasi	26	Sudah Beroperasi
3	PT. Tower Bersama Group	14	Sudah Beroperasi
4	PT. Protelindo/XL Axiata	18	8 Sudah Beroperasi dan 10 Belum Beroperasi
5	PT. Indosat	2	Sudah Beroperasi
6	PT. Solusi Tunas Pratama	7	Belum Beroperasi
7	PT. Solusindo Kreasi Pratama	3	Sudah Beroperasi
<b>TOTAL</b>		<b>74</b>	

**C. Fokus Iklim Berinvestasi**

**1. Angka Kriminalitas**

Angka Kriminalitas merupakan jumlah suatu tindakan kejahatan yang dapat melanggar nilai dan norma hukum serta perilaku tersebut dapat meresahkan dan merugikan banyak pihak baik dirinya sendiri sebagai pelaku terlebih lagi orang lain yang menjadi korban dari tindakan tersebut. Kriminalitas dapat dilakukan oleh individu, kelompok maupun komunitas. Angka kriminalitas di Kabupaten Ngada cukup rendah jika dibandingkan dengan daerah/Kabupaten lain. Sepanjang tahun 2018 sampai tahun 2022 angka kriminal di Kabupaten Ngada tidak mengalami kenaikan dari data kasus kriminal khusus.

Tabel 2.101 Angka Kriminalitas Tahun 2018 s.d 2022

No.	Jenis Kriminal	2018	2019	2020	2021	2022
1	Jumlah kasus Narkoba	-	-	-	-	-
2	Jumlah kasus pembunuhan	-	2	1	-	1
3	Jumlah kejahatan Seksual	-	2	3	9	11
4	Jumlah kasus penganiyaaan	103	47	70	71	107
5	Jumlah kasus Pencurian	60	39	39	33	20
6	Jumlah kasus penipuan	-	-	-	12	18
7	Jumlah kasus pemalsuan uang	-	-	-	-	-
8	Jumlah tindak kriminal selama 1 tahun	163	90	113	125	157
9	Jumlah penduduk	161.196	163.217	165.314	167.396	170.115
10	Angka Kriminal (8/9)	0,10	0,06	0,06	0,07	0,09

Sumber data : Badan Kesbangpol 2022

Jaminan keamanan terhadap investor juga cukup baik. Data menunjukkan angka kriminal yang terjadi di Kabupaten Ngada secara khusus belum mengancam iklim investasi. Angka criminal juga naik 32 kasus di tahun 2022 yakni disebabkan pada tahun 2022 terdapat banyak kasus pengeroyokan ditambah kenaikan penganiayaan biasa bertambah banyak.

Jumlah demonstrasi/unjuk rasa damai yang terjadi sepanjang tahun 2022 relatif kecil yakni hanya sebanyak 2 kali saja yang berkaitan dengan urusan kenaikan harga tarif transportasi tanggal 12 september di depan kantor Dinas Perhubungan dilakukan oleh para sopir kendaraan dan demo menyangkut tunjangan kinerja TPP + jasa oleh ASN RSUD Bajawa di depan Rumah Jabatan Bupati. Bisa dikatakan bahwa wilayah Ngada cukup kondusif untuk berinvestasi.

Tabel 2.102 Jumlah Demonstrasi

No.	Uraian	2018	2019	2020	2021	2022
1.	Bidang Politik	2	-	-	-	-
2.	Bidang Ekonomi	-	1	-	-	1
3.	Kasus Kerja Pemogokan	-	-	-	-	1
	<b>Jumlah Unjuk Rasa</b>	2	1	-	-	2

Sumber data : Badan Kesbang 2022



Foto Demo Nakes 13 September 2022





Foto demo sopir angkutan umum

## 2. Kemudahan Investasi

Sesuai dengan Peraturan Presiden Nomor 97 Tahun 2014 Penyelenggaraan pelayanan terpadu Satu Pintu adalah Pelayanan terintegrasi dalam satu kesatuan proses dimulai dari tahap permohonan sampai dengan tahap penyelesaian produk pelayanan melalui satu pintu. Untuk memberikan kemudahan pelayanan perijinan bagi investor maupun masyarakat yang membutuhkannya telah dibentuk Dinas Penanaman Modal Pelayanan Terpadu Satu Pintu (PMPTSP). Jenis pelayanan perijinan yang diberikan oleh PMPTSP berupa 7 layanan perijinan dengan kisaran waktu layanan antara 2-5 hari. Pemberian dan perhitungan pajak perorangan/badan usaha/kantor dan retribusi juga menunjukkan iklim investasi. Jumlah pajak yang dipungut sebanyak 10 jenis. sedangkan retribusi daerah sebanyak 30 jenis. Jenis pajak yang dipungut antara lain pajak hotel, pajak restoran, pajak hiburan, pajak reklame, pajak penerangan jalan, pajak mineral bukan logam dan batuan dan Bea Perolehan Hak Atas Tanah dan Bangunan (BPHTB). Sejak tahun 2013 sejalan dengan ketentuan daerah juga mempunyai kewenangan untuk memungut Pajak Bumi dan Bangunan Perdesaan dan Perkotaan (PBB-P2) yang sekarang dilaksanakan secara online bekerja sama dengan Bank NTT.

Sementara itu retribusi yang dikenakan meliputi **1)** Retribusi Jasa Umum yang terdiri atas retribusi pelayanan kesehatan, pelayanan persampahan dan kebersihan, retribusi pelayanan parkir ditepi jalan umum, retribusi pelayanan pasar, dan retribusi Kios. **2)** Retribusi Jasa Usaha yang terdiri dari retribusi pemakaian kekayaan daerah, retribusi pasar grosir dan pertokoan, retribusi terminal, retribusi rumah potong hewan, retribusi tempat rekreasi dan olahraga, retribusi penjualan produksi usaha daerah, dan **3)** Retribusi Perizinan tertentu yang terdiri dari retribusi IMB, retribusi Izin Gangguan/Keramaian, retribusi SIUP/TDP, Retribusi Izin Trayek, Retribusi Izin Usaha Konstruksi dan Retribusi Izin Usaha Perikanan serta **4)** Lain-lain Pendapatan Asli Daerah yang Sah terdiri dari Pendapatan Denda Pajak Rumah penginapan, pendapatan denda pajak reklame, denda PBBP2, denda retribusi pelayanan pasar, denda retribusi pasar grosir dan pertokoan.



Dokumentasi :Launching Aplikasi pajak bumi dan bangunan pedesaan dan kota (PBB P2), 9 pajak daerah dan bea perolehan hak atas tanah dan bangunan (BPHTB) berbasis web (online) di Kabupaten Ngada.



Contoh Aplikasi Pajak

#### D. Fokus Sumber Daya Manusia

##### 1. Kualitas Angkatan Kerja

Penduduk berumur 15 tahun keatas menurut ijazah/pendidikan terakhir yang ditempuh dalam kurun waktu tahun 2022 sudah didominasi oleh penduduk yang berijazah SMA ada yang melanjutkan pendidikan tinggi banyak yang belum bekerja dan pengangguran ini terlihat pada tahun 2022 jumlah angkatan kerja 86.401 orang di dominasi yang bekerja 83.818 dari total penduduk sesuai pendidikan tertinggi sementara yang tidak bekerja/ pengangguran 2.583 orang. Di tahun 2021-2022 kebijakan Pemerintah Daerah dibidang pendidikan memberikan beasiswa kepada mahasiswa khusus yang mengambil profesi Dokter.

Tabel 2.103 Rasio Lulusan rasio lulusan S1/S2/S3 yang diperoleh dari PNS di Kabupaten Ngada Tahun 2018-2022

Tahun	Laki- Laki			Perempuan		
	S1	S2	S3	S1	S2	S3
2018	564	50	0	960	17	0
2019	596	48	0	1.033	19	0
2020	596	48	1	1.033	19	0
2021	556	46	2	1.074	26	0
2022	645	46	2	1.238	26	0

Sumber data : BKPSDM 2022

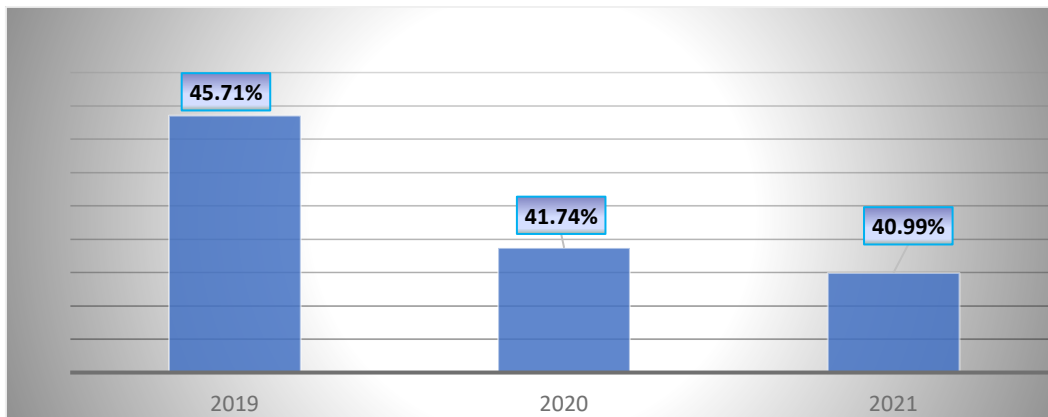
Jumlah angkatan kerja yang bekerja di lembaga pemerintahan /PNS yang telah menyelesaikan Pendidikan S1 dan S2 sejak tahun 2018 sampai 2022 mengalami fluktuatif dan cenderung meningkat untuk tingkat pendidikan sarjana/S1. Di tahun 2021 dan 2022 banyak ASN yang telah memasuki usia pension namun bertambahnya jumlah PNS di tahun 2022 karena ada penambahan lulusan ASN.

Sedangkan mayoritas penduduk bekerja sebagai tenaga usaha dibidang pertanian dan perikanan atau dengan kata lain sektor pertanian dan perikanan memberikan kontribusi yang paling tinggi, sedangkan tenaga produksi, operator alat-alat angkatan, pekerjaan kasar, transportasi pada urutan kedua. Jenis pekerjaan utama yang paling sedikit dilakukan adalah tenaga usaha lainnya. Jika dilihat dari aspek gender, maka proporsi laki-laki masih dominan yang bekerja pada semua jenis pekerjaan utama.

## 2. Rasio Ketergantungan

Rasio Ketergantungan merupakan perbandingan penduduk usia 0 - 14 tahun dan diatas 65 tahun dibandingkan dengan penduduk usia kerja (15 - 64 tahun). Dalam kurun waktu tahun 2019 - 2021 Rasio ketergantungan di Kabupaten Ngada terus mengalami penurunan yakni tahun 2019 rasio ketergantungan penduduk Kabupaten Ngada sebesar 45,71% maka pada tahun 2021 sebesar 40,99%. Kecenderungan angka yang semakin menurun menandakan beban yang harus ditanggung oleh penduduk usia produktif menjadi semakin sedikit. Data secara rinci dapat dilihat pada grafik:

Grafik 2.27 Rasio Ketergantungan



Sumber Data : E database SIPD Dinas Kependudukan dan Pencatatan Sipil, Tahun 2021 (Data diolah)

## 2.2. Evaluasi Pelaksanaan Program dan Kegiatan RKPD sampai tahun berjalan dan Realisasi RPJMD

### 2.2.1 Evaluasi Pencapaian Indikator Makro RPJMD

#### A. Indikator Makro RPJMD

Indikator kinerja RPJMD Kabupaten Ngada 2021 - 2026 bertujuan untuk memberikan gambaran ukuran keberhasilan pencapaian Visi dan Misi Bupati dan Wakil Bupati Ngada

periode 2021 - 2026. Indikator penyelenggaraan pemerintahan Kabupaten Ngada secara umum meliputi 3 (tiga) aspek yaitu kesejahteraan, pelayanan umum dan daya saing. Pencapaian indikator kinerja yang telah ditetapkan merupakan keberhasilan dari tujuan dan sasaran pembangunan Kabupaten Ngada periode 2021 - 2026 yang telah direncanakan. Indikator kinerja dimaksud juga diperlukan oleh publik dalam rangka perwujudan transparansi dan akuntabilitas penyelenggaraan pemerintahan dan pembangunan daerah.

Tabel 2.104 Evaluasi Pencapaian target Makro RPJMD Tahun 2022

IKU Kepala Daerah		Satuan	Target 2022	Realisasi 2022
1	Laju Pertumbuhan Ekonomi	Persen	4.91	3.05
2	Indeks Gini	Nilai	0.316	-
3	Tingkat Kemiskinan	Persen	11.14	11.93
4	Indeks Kualitas Lingkungan Hidup	Nilai	68.29	68.64
5	Usia Harapan Hidup	Tahun	68.84	68.4
6	Indeks Pembangunan Manusia	Nilai	69.3	68.24
7	Angka Stunting	Jumlah	13.02	9.3
8	Tingkat Pengangguran Terbuka	Persen	3.78	2.81
9	Rata-rata kecepatan tempuh antar kawasan prioritas	Km/jam	28.16 km/jam	28
10	Persentase penurunan angka kecelakaan	Persen	21.00%	21.00%

**RENCANA KERJA PEMERINTAH DAERAH (RKPD) TAHUN 2024**

11	Persentase kawasan pariwisata yang dapat diakses angkutan umum layak	Persen	100%	100%
12	Rasio pemukiman kumuh	Persen	10.6	6.87
13	Indeks Risiko Bencana	Nilai	104.1	128,68
14	Indeks Reformasi Birokrasi	Nilai/ Predikat	55 (CC)	54,35 (CC)
15	Angka Konflik Sosial	Nilai	12	12
16	Indeks Desa Membangun	Nilai	0.6469	0.6662

**B. Evaluasi RPJMD per Misi**

Capaian sasaran RPJMD 2021 – 2026 merupakan akumulasi hasil (outcomes) program dan keluaran (output) kegiatan. Evaluasi dilakukan terhadap pencapaian masing - masing sasaran setiap misi.

Tahun 2021 merupakan tahun pertama pelaksanaan Visi dan Misi RPJMD Tahun 2021 – 2026. Pada tahun ini masih banyak program, kegiatan dan sub kegiatan yang belum sesuai dengan arahan pembangunan RPJMD sehingga pencapaian RPJMD tahun ini masih belum lengkap dan sesuai dengan rencana. Adapun hasil evaluasi capaian per misi RPJMD tergambar pada tabel 2.94 berikut:

Tabel 2. 105 Hasil Evaluasi Capaian Indikator Per Misi RPJMD 2021 -2026 Tahun 2022

Tujuan	Sasaran	Indikator	Kondisi Awal 2020	Target Kinerja 2022	Realisasi 2022	Perangkat Daerah Pengisi	Keterangan
<b>Misi 1: Mengembangkan Perekonomian Daerah Berbasis Pertanian, Peternakan, Perikanan, dan Pariwisata dengan Memperhatikan Kelestarian Lingkungan Hidup</b>							
Meningkatnya kualitas pertumbuhannya		Indikator Tujuan: Laju Pertumbuhan Ekonomi	0,04	4,79	3,05	BPS	
	Meningkatnya	Indikator Sasaran:	34,28	34,97	35,02	BPS	

**RENCANA KERJA PEMERINTAH DAERAH (RKPD) TAHUN 2024**

<b>uhan ekonomi</b>	kontribusi sektor pertanian terhadap perekonomian	Kontribusi sektor pertanian terhadap PDRB					
	Meningkatnya kontribusi sektor perikanan terhadap perekonomian	Indikator Sasaran:	34,28	34,97	35,02	BPS	
		Kontribusi sektor perikanan terhadap PDRB					
	Meningkatnya realisasi penanaman modal	Indikator Sasaran:	0,84	2,37	2,84	Dinas PMDPTSP	
		Persentase peningkatan realisasi PMDN					
		Indikator Sasaran:	0,50	0,54	0	Dinas PMDPTSP	
		Persentase peningkatan realisasi PMA					
	Meningkatnya kontribusi sektor pariwisata terhadap perekonomian	Indikator Sasaran:	0,42	0,64	0,42	BPS	
		Kontribusi sektor pariwisata terhadap PDRB					
	Meningkatnya kontribusi sektor perdagangan terhadap perekonomian	Indikator Sasaran:	7,59	7,9	8,01	BPS	
		Kontribusi sektor perdagangan terhadap PDRB					
	Meningkatnya kontribusi sektor perindustrian terhadap perekonomian	Indikator Sasaran:	1,43	1,51	1,37	BPS	
		Kontribusi sektor industri terhadap PDRB					
		Indikator Tujuan:	1,84	1,84	6,25	BPS	
Laju Inflasi							
Meningkatnya stabilitas harga	Indikator Sasaran:	106,28	108,24	106,86	BPS	Tidak dirilis BPS	
	Indeks harga konsumen						

**RENCANA KERJA PEMERINTAH DAERAH (RKPD) TAHUN 2024**

	barang dan jasa						
	Meningkatnya ketahanan pangan	Indikator Sasaran:	78,24	79,24	79,24	Dinas Pertanian dan Ketahanan Pangan	
		Indeks Ketahanan Pangan					
<b>Meningkatnya pemerataan kesejahteraan</b>		Indikator Tujuan:	0,326	0,321	0,326	BPS	Tidak dirilis BPS
		Indeks Gini					
	Meningkatnya kontribusi sektor koperasi dan usaha kecil menengah terhadap perekonomian	Indikator Sasaran:	na	1,05	63	Dinas Koperasi dan UMKM	
		Persentase koperasi yang SHU-nya meningkat					
		Indikator Sasaran:	5,6	6,0	6,5	Dinas Koperasi dan UMKM	
		Persentase peningkatan kelas usaha kecil ke menengah					
<b>Menurunnya kemiskinan</b>		Indikator Tujuan:	12,51	11,14	11,93	BPS	
		Tingkat Kemiskinan					
	Meningkatnya kesejahteraan petani	Indikator Sasaran:	106,26	110,19	106,26	BPS	Tidak dirilis BPS
		Nilai Tukar Petani					
	Meningkatnya kesejahteraan nelayan	Indikator Sasaran:	27,68	41,52	27,68	BPS	Tidak dirilis BPS
		Nilai Tukar Nelayan					
<b>Meningkatnya kualitas lingkungan hidup</b>		Indikator Tujuan:	68,25	68,29	68,64	Dinas Lingkungan Hidup	
		Indeks Kualitas Lingkungan Hidup					
	Meningkatnya kualitas udara	Indikator Sasaran:	85,07	84,65	89,62	Dinas Lingkungan Hidup	
		Indeks Kualitas Udara					
	Meningkatnya kualitas air	Indikator Sasaran:	50	51	67,78	Dinas Lingkungan Hidup	
		Indeks Kualitas Air					
	Meningkatnya kualitas tutupan lahan	Indikator Sasaran:	69,320	69,320	63,12	Dinas Lingkungan Hidup	
		Indeks Kualitas Tutupan Lahan					
		Indikator Sasaran:	18,63	19	21,98		

**RENCANA KERJA PEMERINTAH DAERAH (RKPD) TAHUN 2024**

	Menurunnya volume sampah	Persentase volume sampah yang tertangani				Dinas Lingkungan Hidup	
<b>Misi 2: Meningkatkan Kualitas dan Daya Saing Sumber Daya Manusia</b>							
<b>Meningkatnya Kualitas dan Daya Saing Sumber Daya Manusia</b>		Indikator Tujuan					
		Usia Harapan Hidup (UHH)	68,04	68,84	68,40	Dinas Kesehatan	
		Indeks Pembangunan Manusia (IPM)	67,88	69,3	68,26	BPS	
	Semakin Baiknya Derajat Kesehatan Masyarakat	Indikator Sasaran				Dinas Kesehatan	
		Angka Kematian Ibu (AKI)	0	102/100.000 KH	205,8/100.000		
		Angka Kematian Bayi (AKB)	10,69/1000KH	34/1000KH	16,5/1000	Dinas Kesehatan	
		Angka Kematian Balita (AKABA)	10,69/1000KH	34/1000KH	17,5/1000	Dinas Kesehatan	
		Angka Stunting	15,7	13,02	9,3	BPLITBANG	
		Angka Kesakitan	7,23	6,33	7	Dinas Kesehatan	
	Terkendalnya Pertumbuhan Penduduk	Angka Kelahiran Total (TFR)	3,7	3,5	2,97	Dinas Pengendalian Penduduk dan KB	
	Menurunnya Keluarga Pra Sejahtera	Persentase Keluarga Pra Sejahtera	26,5	25,19	11,22	Dinas Pengendalian Penduduk dan KB	
	Meningkatnya Akses Pendidikan	Angka Partisipasi Kasar (APK) PAUD	18,50	32,17	54,06	Dinas Pendidikan	
		Angka Partisipasi Murni (APM) SD	92,37	94,20	92,87	Dinas Pendidikan	
		Angka Partisipasi Murni (APM) SMP	83,14	84,20	85,8	Dinas Pendidikan	
		Harapan Lama Sekolah (HLS)	12,7	13,1	12,73	BPS	



**RENCANA KERJA PEMERINTAH DAERAH (RKPD) TAHUN 2024**

		Rata-rata Lama Sekolah (RLS)	8,52	8,94	8,54	BPS	
	Meningkatnya Kualitas Pendidikan	Rata-rata nilai ujian siswa	58	62	57,7	Dinas Pendidikan	
		Nilai Standar Penjaminan Mutu Internal (SPMI)	65	69	70	Dinas Pendidikan	
		Persentase Akreditasi Lembaga Penyelenggaraan PAUD	B	B	B	Dinas Pendidikan	
	Meningkatnya kualitas dan layanan Perpustakaan Daerah	Indeks Pembangunan Literasi Masyarakat	NA	62	NA	Dinas Perpustakaan dan Kearsiban	
	Meningkatnya kontribusi pemuda dalam pembangunan	Peringkat pada event olahraga daerah (PORPROV)	3	3	3	Dinas Pemuda dan Olahraga	
		Tingkat partisipasi pemuda dalam kegiatan ekonomi mandiri	NA	10%	10%	Dinas Pemuda dan Olahraga	
	Meningkatnya Keberdayaan Perempuan dan Partisipasinya dalam Pembangunan	Indeks Pemberdayaan Gender	59,22	70	59,35	Dinas PMDP3A	
	Meningkatnya Kualitas Kehidupan Anak	Status Kabupaten Layak Anak	NA	Pratama	Pratama	Dinas PMDP3A	
<b>Menurunnya kemiskinan</b>		Indikator Tujuan					
		Angka Kemiskinan	12,51	11,14	11,93	BPS	

**RENCANA KERJA PEMERINTAH DAERAH (RKPD) TAHUN 2024**

		Indikator Sasaran					
	Menurunnya tingkat pengangguran	Tingkat Pengangguran Terbuka (TPT)	4,69	3,78	2,81	BPS	
<b>Misi 3: Mengembangkan Wilayah untuk Mengurangi Kesenjangan dan Meningkatkan Pelayanan Dasar</b>							
<b>Meningkatnya kenyamanan dan keselamatan transportasi</b>		Indikator Tujuan: Rata-rata kecepatan tempuh antar kawasan-kawasan prioritas	27,78 km/jam	28,16	28,00	Dinas Pekerjaan Umum, Perumahan Rakyat dan Pertanahan	
	Meningkatnya akses dan kualitas jaringan jalan	Indikator Sasaran: Persentase panjang jalan pada ruas prioritas dalam kondisi baik	69,45%	71,37	72,41	Dinas Pekerjaan Umum, Perumahan Rakyat dan Pertanahan	
		Indikator Tujuan: Persentase penurunan angka kecelakaan	23	21,00%	21,00%	Dinas Perhubungan	
	Meningkatnya ketersediaan & kualitas sarana dan prasarana perhubungan	Indikator Sasaran: Persentase sarana dan prasarana perhubungan dalam kondisi baik	38,68%	54,68	45,84	Dinas Perhubungan	
		Indikator Tujuan: Persentase kawasan pariwisata yang dapat diakses angkutan umum layak	100%	100%	100%	Dinas Perhubungan	
	Meningkatnya kenyamanan dan keselamatan transportasi umum	Indikator Sasaran: Persentase peningkatan akses angkutan umum	100%	100%	100%	Dinas Perhubungan	
		Indikator Tujuan:	13,4	10,6	6,87		

**RENCANA KERJA PEMERINTAH DAERAH (RKPD) TAHUN 2024**

<b>Meningkatnya kelayakhunian</b>		Rasio pemukiman kumuh				Dinas Pekerjaan Umum, Perumahan Rakyat dan Pertanahan	
	Meningkatnya akses pemukiman layak huni	Indikator Sasaran: Rasio rumah layak huni	78,00	79,00	82,48	Dinas Pekerjaan Umum, Perumahan Rakyat dan Pertanahan	
		Indikator Sasaran: Persentase kawasan permukiman dan perumahan dengan PSU layak	na	89,09%	93,71	Dinas Pekerjaan Umum, Perumahan Rakyat dan Pertanahan	
		Indikator Sasaran: Persentase rumah tangga yang memiliki akses terhadap layanan sumber air minum layak dan berkelanjutan	76,09%	84%	87%	Dinas Pekerjaan Umum, Perumahan Rakyat dan Pertanahan	
		Indikator Sasaran: Persentase rumah tangga yang memiliki akses terhadap sanitasi layak dan berkelanjutan	67,58%	72,96%	73,51%	Dinas Pekerjaan Umum, Perumahan Rakyat dan Pertanahan	
	Meningkatnya kualitas tata ruang dan bangunan	Indikator Sasaran: Persentase pemanfaatan ruang sesuai dengan peruntukan	62,71%	71,51%	62,71%	Dinas Pekerjaan Umum, Perumahan Rakyat dan Pertanahan	Belum ada perda RTR W
		Indikator Sasaran: Persentase bangunan gedung sesuai dengan standar	100%	100%	100%	Dinas Pekerjaan Umum, Perumahan Rakyat dan Pertanahan	Belum ada perda RTR W
<b>Menurunnya risiko bencana</b>		Indikator Tujuan: Indeks Risiko Bencana	115,7	104,1	128,68	BPBD	
	Meningkatnya mitigasi	Indikator Sasaran:	170	100	100	BPBD	

**RENCANA KERJA PEMERINTAH DAERAH (RKPD) TAHUN 2024**

	dan penanggulangan bencana	Angka korban bencana					
<b>Misi 4: Meningkatkan Kualitas Tata Kelola Pemerintahan yang Bersih, Efektif, dan Melayani</b>							
<b>Terwujudnya tata kelola pemerintahan yang baik</b>		Indikator Tujuan:	50,06	55,5 (CC)	50,19 (CC)	Setda Bagian Organisasi	
		Indeks Reformasi Birokrasi	(CC)				
	Meningkatnya akuntabilitas kinerja pemerintahan daerah	Indikator Sasaran:	51,85	58 (CC)	54 (CC)	Setda Bagian Organisasi	
		Nilai SAKIP	(CC)				
		Nilai EKPPD	27,500	28,500	27,500	Setda Bagian Pemerintahan	
	Meningkatnya integritas dan profesionalitas aparatur pemerintahan	Indeks manajemen resiko	Na	Level 1	Level 1	Inspektorat	
		Nilai Survei Penilaian Integritas	Na	80,5	71,2	Inspektorat	
		Indeks Profesionalitas ASN	Na	60	45,81	BKPSDM	
	Meningkatnya akuntabilitas dan kapasitas keuangan pemerintahan daerah	Opini BPK	WTP	WTP	Belum diumumkan	Badan Keuangan Dan Aset	
		Indeks Pengelolaan Keuangan Daerah	Na	60	60,05	Badan Keuangan Dan Aset	
	Meningkatnya pelayanan publik yang berkualitas	Indeks Kepuasan Masyarakat	Na	55	84,55	Dinas PMDPTSP	

**RENCANA KERJA PEMERINTAH DAERAH (RKPD) TAHUN 2024**

	Meningkatnya transparansi pemerintahan daerah berbasis teknologi informasi	Indeks Sistem Pemerintahan Berbasis Elektronik (SPBE)	1,8	2,2	1,8	Dinas Kominfo	
		Indeks keterbukaan informasi publik	Na	62	25	Dinas Kominfo	
<b>Misi 5: Memperkuat Ketahanan Sosial Masyarakat Melalui Transformasi Institusi Budaya</b>							
<b>Meningkatnya keberdayaan sosial masyarakat</b>		Indikator Tujuan: Angka Kemiskinan	12,51	11,14	11,93	BPS	
		Angka konflik sosial	23	12	12	Kesbangpol	
	Meningkatnya keberdayaan masyarakat desa	Indikator Sasaran: Indeks Desa Membangun	0,6218	0,6469	0,6662	Dinas PMDP3A	
	Meningkatnya keberdayaan Penyandang Masalah Kesejahteraan Sosial	Persentase PMKS yang berdaya	Na	13%	34%	Dinas Sosial	
	Meningkatnya transformasi budaya	Persentase penurunan biaya sosial	Na	5%	0%	Dinas PMDP3A	
		Persentase budaya benda dan tak benda yang dilestarikan	Na	40%	35	Dinas Pendidikan	
	Meningkatnya kerukunan hidup masyarakat	Persentase konflik sosial yang diselesaikan	na	100%	100%	Kesbangpol	

Sumber : Evaluasi RPJMD, 2023

### 2.2.2 Evaluasi Pencapaian RKPD

Pencapaian RKPD tahun 2022 triwulan IV dapat disimpulkan seperti pada table 2.95 berikut. Terlihat dalam tabel terdapat ketidakseimbangan antara pencapaian kinerja program kegiatan dengan realisasi anggaran.

- Terdapat 8 PD yang memiliki Realisasi Capaian Kinerja Program Sangat Rendah = kurang dari 50%
- Terdapat 7 PD yang memiliki Realisasi Capaian Kinerja Program Rendah = 51-65%
- Terdapat 8 PD yang memiliki Realisasi Capaian Kinerja Program sedang = 66%-75%
- Terdapat 8 PD yang memiliki Realisasi Capaian Kinerja Program Tinggi = 76%-90%
- Tidak terdapat 19 PD yang memiliki Realisasi Capaian Kinerja Program Sangat Tinggi = 91%-100%

Tabel 2.95 Hasil Evaluasi Capaian RKPD Triwulan 4 Tahun 2022 per 31 Januari 2023

No	Perangkat Daerah	Pagu Anggaran	Realisasi	%	Report
1	DINAS PENDIDIKAN DAN KEBUDAYAAN	108.986.375.893,00	359.897.886,00	0,33%	Cetak
2	DINAS KESEHATAN	47.289.060.215,00	42.773.860.458,00	90,45%	Cetak
3	RSUD BAJAWA	63.625.239.484,00	44.654.065.365,72	70,18%	Cetak
4	DINAS PEKERJAAN UMUM DAN PENATAAN RUANG	86.486.859.367,00	31.983.300.513,00	36,98%	Cetak
5	SATUAN POLISI PAMONG PRAJA DAN KEBAKARAN	1.245.857.300,00	1.236.554.095,00	99,25%	Cetak
6	BADAN PENANGGULANGAN BENCANA DAERAH	2.131.331.562,00	1.951.456.952,00	91,56%	Cetak
7	DINAS SOSIAL	971.435.100,00	950.994.830,00	97,90%	Cetak
8	DINAS TENAGA KERJA DAN TRANSMIGRASI	1.718.773.691,00	1.626.577.058,00	94,64%	Cetak
9	DINAS PEMBERDAYAAN MASYRAKAT DESA PERLINDUNGAN PEREMPUAN DAN ANAK	5.135.917.850,00	4.564.265.340,00	88,87%	Cetak
10	DINAS LINGKUNGAN HIDUP	7.950.461.820,00	7.218.263.823,50	90,79%	Cetak

## RENCANA KERJA PEMERINTAH DAERAH (RKPD) TAHUN 2024

11	DINAS ADMINISTRASI KEPENDUDUKAN DAN PENCATATAN SIPIL	1.530.478.340,00	1.073.576.733,00	70,17%	Cetak
12	DINAS PENGENDALIAN PENDUDUK DAN KELUARGA BERENCANA	4.571.234.300,00	3.595.151.368,00	78,67%	Cetak
13	DINAS PERHUBUNGAN	5.565.140.700,00	5.527.790.479,00	99,33%	Cetak
14	DINAS KOMUNIKASI DAN INFORMATIKA	264.258.000,00	157.481.853,00	59,60%	Cetak
15	DINAS KOPERASI DAN USAHA KECIL MENENGAH	2.495.926.802,00	1.036.368.961,00	41,53%	Cetak
16	DINAS PENANAMAN MODAL DAN PELAYANAN TERPADU SATU PINTU	660.885.680,00	613.941.851,00	92,90%	Cetak
17	DINAS KEPEMUDAAN DAN OLAHRAGA	3.699.157.600,00	3.467.869.400,00	93,75%	Cetak
18	DINAS KEARSIPAN DAN PERPUSTAKAAN	10.964.281.002,00	9.375.671.862,00	85,51%	Cetak
19	DINAS KELAUTAN DAN PERIKANAN	9.228.487.908,00	5.930.436.897,00	64,26%	Cetak
20	DINAS PARAWISATA	12.406.616.149,00	1.831.002.586,00	14,76%	Cetak
21	DINAS PETERNAKAN	4.688.557.600,00	3.108.790.760,00	66,33%	Cetak
22	DINAS PERTANIAN DAN KETAHANAN PANGAN	47.032.857.510,00	35.481.592.488,00	75,44%	Cetak

24	DINAS PERINDUSTRIAN DAN PERDAGANGAN	9.124.728.930,95	666.943.159,00	7,31%	Cetak
25	BAGIAN HUKUM	319.994.350,00	318.984.050,00	99,68%	Cetak
26	BAGIAN UMUM	5.931.541.260,00	5.489.133.868,00	92,54%	Cetak
27	BAGIAN ADMINISTRASI PEMBANGUNAN	1.278.875.379,00	1.250.746.789,00	97,80%	Cetak
28	BAGIAN ORGANISASI	359.346.400,00	353.161.924,00	98,28%	Cetak
29	BAGIAN KESEJAHTERAAN RAKYAT	4.256.625.710,00	3.931.678.966,00	92,27%	Cetak
30	BAGIAN PROTOKOL DAN KOMUNIKASI PIMPINAN	304.247.900,00	300.332.259,00	98,71%	Cetak
31	BAGIAN PEMERINTAHAN	291.764.200,00	288.098.183,00	98,74%	Cetak
32	BAGIAN PEREKONOMIAN DAN SUMBER DAYA ALAM	255.629.900,00	249.758.100,00	97,70%	Cetak
33	SEKRETARIAT DPRD	17.174.407.200,00	8.584.784.598,00	49,99%	Cetak
34	BADAN PERENCANAAN, PENELITIAN DAN PENGEMBANGAN	1.715.170.150,00	1.178.649.217,00	68,78%	Cetak

**RENCANA KERJA PEMERINTAH DAERAH (RKPD) TAHUN 2024**

35	BADAN KEUANGAN DAN ASET DAERAH	202.627.558.554,88	137.977.631.842,45	68,15 %	Cetak
36	BADAN PENDAPATAN DAERAH	1.916.905.220,00	1.897.478.983,00	98,99 %	Cetak
37	BADAN KEPEGAWAIAN DAN PENGEMBANGAN SUMBERDAYA MANUSIA	1.603.398.600,00	1.585.799.559,00	98,90 %	Cetak
38	INSPEKTORAT	713.082.850,00	711.247.550,00	99,74 %	Cetak
39	KECAMATAN BAJAWA	1.884.051.690,00	1.212.542.189,00	64,63 %	Cetak
40	KECAMATAN GOLEWA	2.815.167.264,00	2.007.549.153,00	71,35 %	Cetak
41	KECAMATAN BAJAWA UTARA	146.654.150,00	140.885.400,00	96,07 %	Cetak
42	KECAMATAN GOLEWA SELATAN	179.752.500,00	166.104.500,00	92,41 %	Cetak
43	KECAMATAN GOLEWA BARAT	474.522.292,00	209.656.502,00	44,18 %	Cetak
44	KECAMATAN AIMERE	678.378.080,00	636.777.362,00	93,87 %	Cetak
45	KECAMATAN JEREBUU	1.162.835.492,00	971.530.154,00	83,55 %	Cetak
46	KECAMATAN INERIE	216.934.900,00	12.530.000,00	5,78 %	Cetak
47	KECAMATAN SOA	198.800.500,00	134.360.016,00	67,63 %	Cetak
48	KECAMATAN WOLOMEZE	169.560.500,00	166.748.700,00	98,34 %	Cetak
49	KECAMATAN RIUNG	581.226.298,00	437.269.745,00	75,23 %	Cetak
50	KECAMATAN RIUNG BARAT	241.544.000,00	241.544.000,00	100,00 %	Cetak
51	BADAN KESATUAN BANGSA DAN POLITIK	3.457.790.829,00	3.359.273.017,00	97,15 %	Cetak

Sumber : Hasil Evaluasi RKPD Triwulan 4 Tahun 2022

Faktor yang menjadi penyebab terjadinya pencapaian target yang sangat rendah adalah sebagai berikut:

1. Ketidapatuhan terhadap penyusunan laporan evaluasi pelaksanaan kegiatan tahunan.
2. Laporan Keuangan tidak tepat waktu yang disebabkan oleh penggunaan system penatusahaan yang belum siap dipakai.
3. Proses tender terlambat yang berdampak pada pelaksanaan pekerjaan yang sangat terlambat dan tidak selesai tepat waktu.
4. Adanya regulasi yang sering muncul di pertengahan Tahun sehingga perlu dilakukan penyesuaian-penyesuaian yang berdampak pada pelaksanaan Program dan kegiatan.
5. Terkait belanja bantuan sosial dan bantuan keuangan pada beberapa perangkat daerah mengalami kendala dalam pencairan keuangan disebabkan karena persyaratan teknis pengajuan yang tidak lengkap.



### 2.2.3 Evaluasi Pencapaian SPM

#### 1. Urusan Pendidikan

##### a. Jenis Pelayanan Dasar

- 1) Pendidikan Dasar
- 2) Pendidikan Kesetaraan
- 3) Pendidikan Anak Usia Dini

##### b. Target Pencapaian SPM oleh daerah

Target capaian SPM urusan pendidikan berdasarkan Peraturan Bupati Ngada Nomor 162 tahun 2019 tentang Penerapan standar pelayanan minimal di lingkungan Pemerintah Kabupaten Ngada

No.	Jenis Pelayanan Dasar	Indikator Pencapaian	Target Capaian	Batas Waktu Capaian
1.	Pendidikan Dasar	Jumlah Warga Negara Usia 7 - 15 Tahun yang berpartisipasi dalam pendidikan dasar (SD/Mi, SMP/MTs)	100 %	Setiap Tahun
2.	Pendidikan Kesetaraan	Jumlah Warga Negara Usia 7 – 18 Tahun yang belum menyelesaikan pendidikan dasar dan atau menengah yang berpartisipasi dalam pendidikan kesetaraan	100 %	Setiap Tahun
3.	Pendidikan Anak Usia Dini	Jumlah Warga Negara Usia 5- 6 Tahun yang berpartisipasi dalam pendidikan PAUD	100 %	Setiap Tahun

##### c. Realisasi

Dari target yang ditetapkan diatas maka realisasi pencapaian SPM urusan pendidikan adalah sebagai berikut :

No	Jenis pelayanan Dasar	Indikator Pencapaian	Rencana	Realisasi	Target Capaian (%)	Ket
1	Pendidikan Dasar	Jumlah Warga Negara Usia 7 – 15 yang berpartisipasi dalam pendidikan dasar (SD/MI, SMP/MTs)	28.875 orang	26.709 orang	92,50%	
2	Pendidikan Kesetaraan	Jumlah Warga Negara Usia 7 – 18 yang belum menyelesaikan pendidikan dasar atau menengah yang berpartisipasi dalam pendidikan kesetaraan sebanyak : 566 orang Paket A : 13	5.862 orang	566 orang	9,66 %	

**RENCANA KERJA PEMERINTAH DAERAH (RKPD) TAHUN 2024**

		Paket B : 197 Paket c : 346				
<b>3</b>	Pendidikan Anak Usia Dini	Jumlah Warga Negara Usia 5 – 6 yang berpartisipasi dalam pendidikan PAUD	2.636 Orang	2.482 Orang	94,16 %	

- a. Dari data Jumlah Warga Negara Usia 7 – 15 yang berpartisipasi dalam pendidikan dasar (SD/MI, SMP/MTs) disimpulkan bahwa ada 7,50% kesenjangan antara target dan pencapaian. Hal ini disebabkan beberapa hal seperti :
  - Angka putus sekolah yang tinggi mempengaruhi rendahnya capaian partisipasi siswa pendidikan dasar dan menengah
  - Terdapat penduduk usia sekolah dasar dan sekolah menengah pertama yang mutasi keluar daerah mengikuti orang tua (transmigrasi) namun data kependudukannya masih di wilayah kabuapten Ngada
- b. Dari data Jumlah Warga Negara Usia 7 – 18 yang belum menyelesaikan pendidikan dasar atau menengah yang berpartisipasi dalam pendidikan kesetaraan dapat dijelaskan bahwa pemerintah daerah telah menyiapkan Pendidikan Non Formal Melalui Kelompok Belajar Baik di SKB Aimere maupun PKBM Bravo Star di Kecamatan Golewa, dimana dibuka ruang bagi masyarakat putus sekolah untuk mengenyam pendidikan Paket A, B, dan C, sehingga kabupaten Ngada sejak tahun 2016 menjadi Kabupaten bebas buta aksara.
- c. Dari data Jumlah Warga Negara Usia 5 – 6 yang berpartisipasi dalam pendidikan PAUD disimpulkan bahwa ada 5,84% kesenjangan antara target dan pencapaian. Hal ini disebabkan beberapa karena : ada penduduk usia 5 – 6 tahun yang tidak masuk sekolah pada satuan Pendidikan Anak usia Dini (PAUD).

**d. Alokasi Anggaran**

Alokasi anggaran untuk Pelaksanaan Standar Pelayanan Minimal (SPM) Bidang Pendidikan Kabupaten Ngada bersumber dari APBN ( DAK Fisik dan Non Fisik ) dan APBD II, sebesar **Rp. 106.667.095.093,-** ( Seratus Enam Miliar Enam Ratus Enam Puluh Tujuh Juta Sembilan Puluh Lima Ribu Sembilan Puluh Tiga Rupiah ) dengan rincian sebagai berikut :

1.	Pembangunan ruang unit kesehatan sekolah (SD)	Rp.	249.210.000
2.	Pembangunan perpustakaan sekolah (SD)	Rp.	197.330.000
3.	Pembangunan sarana , prasarana dan utilitas sekolah (SD)	Rp.	429.960.000
4.	Rehabilitasi Ruang Sekolah (SD)	Rp.	8.812.389.150
5.	Rehabilitasi Ruang Guru (SD)	Rp.	814.230.000
6.	Rehabilitasi Perpustakaan Sekolah (SD)	Rp.	386.250.000
7.	Rehabilitasi Sarpras dan Utiliti (SD)	Rp.	224.700.000
8.	Pengadaan Mebel Sekolah (SD)	Rp.	277.334.400
9.	Pengadaan alat praktek dan Peraga Siswa (SD)	Rp.	5.391.771.100

**RENCANA KERJA PEMERINTAH DAERAH (RKPD) TAHUN 2024**

10.	Persiapan dan tindak lanjut evaluasi satuan Pendidikan dasar (SD)	Rp.	105.753.880
11.	Penyediaan pendidik dan tenaga kependidikan satuan pendidikan (SD)		38.813.968.818
12.	Pembinaan kelembagaan dan Manajemen Sekolah (SD)	Rp.	12.708.000.000
13.	Pengelolaan Dana BOS (SD)	Rp.	14.323.854.328
14.	Peningkatan Kapasitas Pengelolaan Dana BOS (SD)	Rp.	314.359.900
15.	Pembangunan Ruang Guru (SMP)	Rp.	465.975.000
16.	Pembangunan perpustakaan sekolah (SMP)	Rp.	1.030.341.332
17.	Pembangunan Laboratorium (SMP)	Rp.	1.111.276.766
18.	Rehabilitasi Ruang Kelas (SMP)	Rp.	3.279.098.900
19.	Rehabilitasi Ruang Guru (SMP)	Rp.	742.192.923
20.	Rehabilitasi UKS (SMP)	Rp.	71.900.007
21.	Rehabilitasi Laboratorium (SMP)	Rp.	440.081.600
22.	Rehabilitasi Sarpras dan Utilitas (SMP)	Rp.	1.035.104.254
23.	Pengadaan alat praktek dan peraga (SMP)	Rp.	148.721.000
24.	Penyiapan dan tindak lanjut evaluasi satuan Pendidikan (SMP)	Rp.	55.500.000
25.	Pengelolaan Dana BOS (SMP)	Rp.	11.466.726.655
26.	Rehabilitasi Gedung/Ruang Kelas/Ruang Guru (PAUD)	Rp.	660.536.000
27.	Penyelenggaraan Proses belajar (PAUD)	Rp.	66.360.980
28.	Pembinaan kelembagaan dan manajemen (PAUD)	Rp.	232.412.100
29.	Pengelolaan Dana BOS (PAUD)	Rp.	2.381.256.000
30.	Pengelolaan Dana BOS (Kesetaraan)	Rp.	430.500.000
31.	Perhitungan dan Pemetaan pendidik dan tenaga pendidik satuan pendidikan dasar, PAUD dan kesetaraan	Rp.	577.947.300
32.	Penataan Distribusi Pendidik dan Tenaga Pendidikan bagi satuan pendidikan Dasar, PAUD dan Kesetaraan	Rp.	159.838.800
<b>JUMLAH TOTAL</b>		<b>Rp.</b>	<b>106.667.095.093</b>

Berbagai sumber pembiayaan tersebut digunakan untuk mendukung pencapaian Indikator SPM melalui pelaksanaan program dan kegiatan, baik kegiatan pokok yang mendukung pencapaian SPM secara langsung maupun kegiatan penunjang lainnya.

**e. Dukungan Personil**

Jumlah personil yang mendukung penyerapan dan pencapaian indikator standar pelayanan minimal bidang Pendidikan Kabupaten Ngada tahun 2022 adalah sebanyak 4.101 Orang yang terdiri dari Kepala Dinas 1 orang, Sekretaris 1 orang, Kepala Bidang 5 orang, Kepala Seksi 10 orang, Kepala Sub Bagian 3 orang, Pengawas 31 orang, Kepala Sekolah SMP 66 orang, Guru SMP/MTs 905 orang, pegawai SMP/MTs 209 orang, Kepala

SD/MI 186 orang, Guru SD/MI 1.579 orang, Pegawai SD/MI 488 orang, Kepala PAUD 158 orang, Guru PAUD 254 orang, dan Pegawai TTK 177 orang.

#### **f. Permasalahan dan Solusi**

##### **Permasalahan :**

- a. Kompetensi tenaga guru masih sangat terbatas;
- b. Belum meratanya tenaga pendidik dan tenaga kependidikan di setiap satuan pendidikan;
- c. Masih terdapat sarana dan prasarana yang belum optimal dalam mendukung proses pembelajaran;
- d. Rendahnya upaya-upaya penelusuran dan pengembangan minat serta bakat peserta didik;
- e. Kelembagaan manajemen berbasis sekolah masih belum optimal;
- f. Biaya penyelenggaraan pendidikan masih membebani orang tua peserta didik;
- g. Fasilitas sarana penunjang pendidikan termasuk pengembangan perpustakaan dan laboratorium sebagai sarana minat dan budaya baca belum memadai;
- h. Belum optimalnya penerapan standar pelayanan minimal (SPM) dalam penyelenggaraan sistem pendidikan;
- i. Belum optimalnya minat sekolah serta kesadaran pentingnya Pendidikan Anak Usia Dini (PAUD);
- j. Belum adanya pengembangan satuan bidang pendidikan berbasis kearifan lokal.

#### **2. Solusi**

- a. Melibatkan para guru dalam kegiatan kegiatan diklat, pelatihan maupun bimbingan teknis fungsional baik terkait tugas pokok dan fungsi guru maupun diklat fungsional tertentu demi peningkatan kompetensi guru di sekolah;
- b. Belum meratanya pendidik dan tenaga kependidikan di Satuan Pendidikan: solusinya dengan Menata Penyebaran guru di setiap satuan pendidikan berdasarkan kebutuhan yang ada dengan mempertimbangkan Ketersediaan Rombongan belajar, Status Kepegawaian guru yg ada, maupun kualifikasi dan kompetensi yg dimiliki demi terciptanya keseimbangan antara satu satuan pendidikan dengan satuan pendidikan lainnya, walaupun msh agak sulit menciptakan keseimbangan distribusi antara satuan pendidikan di wilayah perkotaan dan pedesaan serta antara sekolah swasta dengan sekolah negeri;
- c. Mengalokasikan dana yang diperuntukan bagi peningkatan sarana dan prasarana dalam mendukung proses belajar mengajar;
- d. Mengupayakan alokasi anggaran yang diperuntukan bagi lomba – lomba kesiswaan sehingga berpengaruh pada kurangnya pengembangan minat dan bakat siswa;
- e. Mengoptimalkan peran serta komite sekolah / masyarakat terhadap pengelolaan pendidikan;
- f. Pemerintah telah mengalokasikan dana BOS dan dana BOP serta Bosdik dan PIP;
- g. Pemerintah memenuhi kebutuhan sarana prasarana tersebut berdasarkan skala prioritas secara bertahap;
- h. Identifikasi permasalahan pemenuhan Standar Pelayanan Minimal Pendidikan, menyusun rencana tindak lanjut sebagai upaya pemenuhan Standar Pelayanan Minimal dengan mengalokasikan sumber daya dan sumber dana;

- i. Melakukan sosialisasi akan pentingnya Pendidikan Anak Usia Dini kepada masyarakat, melalui berbagai kesempatan yang dilakukan baik oleh unsur dinas Pendidikan, Tokoh Masyarakat dan Organisasi Kemasyarakatan yang peduli dengan Pendidikan Anak Usia Dini serta endorng Kepala Desa/Lurah untuk membuat Peraturan Desa atau bentuk lain yang mewajibkan anak usia 4 – 6 tahun untuk masuk sekolah di satuan Pendidikan Anak Usia Dini (PAUD);
- j. Secara bertahap melakukan upaya pemenuhan Standar Pelayanan Minimal, misalnya membangun / merehabilitasi sarana dan prasarana pendidikan agar dapat memenuhi standar yang dipersyaratkan.

**2. Urusan Kesehatan**

**a. Jenis Pelayanan Dasar**

- 1) Pelayanan Kesehatan Ibu Hamil
- 2) Pelayanan Kesehatan Ibu Bersalin
- 3) Pelayanan Kesehatan Bayi baru lahir
- 4) Pelayanan Kesehatan Balita
- 5) Pelayanan Kesehatan pada Usia Pendidikan Dasar
- 6) Pelayanan Kesehatan pada Usia Produktif
- 7) Pelayanan Kesehatan pada Usia Lanjut
- 8) Pelayanan Kesehatan Penderita Hipertensi
- 9) Pelayanan Kesehatan Penderita Diabetes Melitus (DM)
- 10) Pelayanan Kesehatan Orang dengan Gangguan Jiwa (ODGJ) Berat
- 11) Pelayanan Kesehatan Orang dengan Tuberkulosis (TB)
- 12) Pelayanan Kesehatan Orang dengan Risiko Terinfeksi HIV

**b. Target Capaian SPM oleh daerah**

Standar Pelayanan minimal bidang kesehatan berdasarkan Peraturan Menteri Kesehatan RI Nomor 4 Tahun 2019 tentang Standar Pelayanan Minimal Bidang Kesehatan di Kabupaten/Kota. SPM Kesehatan terdiri dari 12 jenis layanan dasar yang harus dikerjakan oleh Dinas Kesehatan melalui Puskesmas dengan target untuk semua SPM harus tercapai 100%. Target layanan SPM bidang kesehatan dari Dinas Kesehatan Kabupaten Ngada Tahun 2020 adalah sebagai berikut :

No.	Jenis Pelayanan Dasar	Indikator Pencapaian	Target Capaian	Batas Waktu Capaian
1.	Pelayanan Kesehatan Ibu Hamil	Jumlah Ibu Hamil yang mendapatkan layanan kesehatan	100 %	Setiap Tahun
2.	Pelayanan Kesehatan Ibu Bersalin	Jumlah Ibu Bersalin yang mendapatkan layanan kesehatan	100 %	Setiap Tahun
3.	Pelayanan Kesehatan Bayi Baru Lahir	Jumlah Bayi Baru Lahir yang mendapatkan layanan kesehatan	100 %	Setiap Tahun
4.	Pelayanan kesehatan balita	Jumlah Balita yang mendapatkan layanan kesehatan	100 %	Setiap Tahun

**RENCANA KERJA PEMERINTAH DAERAH (RKPD) TAHUN 2024**

<b>5.</b>	Pelayanan kesehatan pada usia pendidikan dasar	Jumlah Warga Negara usia pendidikan dasar yang mendapatkan layanan kesehatan	100 %	Setiap Tahun
<b>6.</b>	Pelayanan kesehatan pada usia produktif,	Jumlah Warga Negara usia produktif yang mendapatkan layanan kesehatan	100 %	Setiap Tahun
<b>7.</b>	Pelayanan kesehatan pada usia lanjut;	Jumlah warga negara usia lanjut yang mendapatkan layanan kesehatan	100 %	Setiap Tahun
<b>8.</b>	Pelayanan kesehatan penderita hipertensi	Jumlah Warga Negara penderita hipertensi yang mendapatkan layanan kesehatan	100 %	Setiap Tahun
<b>9.</b>	Pelayanan kesehatan penderita diabetes melitus	Jumlah Warga Negara penderita diabetes mellitus yang mendapatkan layanan kesehatan	100 %	Setiap Tahun
<b>10.</b>	Pelayanan kesehatan orang dengan gangguan jiwa berat	Jumlah Warga Negara dengan gangguan jiwa berat yang terlayani kesehatan	100 %	Setiap Tahun
<b>11.</b>	Pelayanan kesehatan orang terduga tuberkulosis	Jumlah Warga Negara terduga tuberkulosis yang mendapatkan layanan kesehatan	100 %	Setiap Tahun
<b>12.</b>	Pelayanan kesehatan orang dengan risiko terinfeksi virus yang melemahkan daya tahan tubuh manusia (Human Immunodeficiency Virus)	Jumlah Warga Negara dengan risiko terinfeksi virus yang melemahkan daya tahan tubuh manusia (Human Immunodeficiency Virus) yang mendapatkan layanan kesehatan	100 %	Setiap Tahun

**c. Realisasi**

Realisasi pencapaian SPM dapat dilihat dalam tabel sebagai berikut :

No	Indikator Hasil SPM		Rencana (%)	Realisasi (%)	% Capaian	Ket
<b>1</b>	SPM 1	Pelayanan Kesehatan Ibu Hamil	100	91,7	91,7	Tidak mencapai target
<b>2</b>	SPM 2	Pelayanan Kesehatan Ibu Bersalin	100	99,9	99,9	Tidak mencapai target
<b>3</b>	SPM 3	Pelayanan Kesehatan Bayi Baru Lahir	100	98,7	98,7	Tidak mencapai target

**RENCANA KERJA PEMERINTAH DAERAH (RKPD) TAHUN 2024**

<b>4</b>	SPM 4	Pelayanan Kesehatan Balita	100	94,0	94,0	Tidak mencapai target
<b>5</b>	SPM 5	Pelayanan Kesehatan pada Usia Pendidikan Dasar	100	97,98	97,98	Tidak mencapai target
<b>6</b>	SPM 6	Pelayanan Kesehatan pada Usia Produktif	100	57,4	57,4	Tidak mencapai target
<b>7</b>	SPM 7	Pelayanan Kesehatan pada Usia Lanjut	100	83,5	83,5	Tidak mencapai target
<b>8</b>	SPM 8	Pelayanan Kesehatan Penderita Hipertensi	100	42,3	42,3	Tidak mencapai target
<b>9</b>	SPM 9	Pelayanan Kesehatan Penderita DM	100	95,8	95,8	Tidak mencapai target
<b>10</b>	SPM 10	Pelayanan Kesehatan ODGJB	100	100	100	Mencapai target
<b>11</b>	SPM 11	Pelayanan Kesehatan Orang Terduga Tuberkulosis	100	45,6	45,6	Tidak mencapai target
<b>12</b>	SPM 12	Pelayanan Kesehatan Orang dengan Risiko Terinfeksi HIV	100	31,3	31,3	Tidak mencapai target

Berdasarkan tabel diatas, dari 12 indikator SPM yang menjadi urusan wajib kesehatan, terdapat 1 indikator SPM yang mencapai 100% yaitu pelayanan kesehatan ODGJB. Selain itu terdapat 6 indikator SPM yang mencapai realisasi di atas 90%, yaitu pelayanan kesehatan ibu hamil, pelayanan kesehatan ibu bersalin, pelayanan kesehatan bayi baru lahir, pelayanan kesehatan balita, pelayanan kesehatan pada usia pendidikan dasar, pelayanan kesehatan penderita DM, dan 1 indikator SPM yang realisasinya di atas 80% yaitu pelayanan kesehatan usia lanjut. Sisa 4 Indikator SPM pencapaiannya di bawah 60% yakni, pelayanan kesehatan usia produktif, pelayanan kesehatan penderita hipertensi, pelayanan kesehatan orang terduga tuberkulosis, dan pelayanan kesehatan orang dengan risiko terinfeksi HIV.

**d. Alokasi Anggaran**

Untuk pelaksanaan SPM bidang kesehatan kabupaten Ngada bersumber dari APBN (DAK Fisik, DAK Non Fisik bidang kesehatan dan JKN Puskesmas) dan APBD II untuk pelaksanaan program dan kegiatan yang mendukung pelaksanaan SPM. Alokasi anggaran Rinciang anggaran dan realisasinya, sbb:

No.	Uraian	Target	Realisasi	Sisa	%
1	DAK Fisik	16,730,169,000 ,-	13,248,633,604,36	3,481,535,396,36	79,19
2	DAK Non Fisik				
3	- BOK Puskesmas	11,054,947,500,-	9,567,413,672,-	1,494,273,328,-	86,49
	- BOK Kabupaten	2,072,462,000,-	1,506,299,729,-	566,162,271,-	72,68
	- Stunting	456,348,000,-	430,597,949,-	25,750,051,-	94,36
	- Jampersal	498,954,200,-	213,865,400,-	285,088,800,-	42,86
4	JKN Kapitasi 20 Puskesmas	5,287,143,721,-	4,760,978,983,-	526,164,738,-	90,05
5	DAU (termasuk gaji PNS dan honor dokter/BOKDA)	59,790,744,944 ,-	54,934,278,00 1,-	4,856,466,943,-	91,88

Berbagai sumber pembiayaan di atas digunakan untuk mendukung pencapaian 12 indikator SPM melalui pelaksanaan program dan kegiatan, baik kegiatan pokok yang mendukung pencapaian SPM secara langsung maupaun kegiatan penunjang lainnya.

**e. Dukungan Personil**

Dalam Peraturan Bupati Ngada Nomor 162 Tahun 2019 tentang Penerapan Standar Pelayanan Minimal di Lingkungan Pemerintah Kabupaten Ngada, salah satunya mengatur tentang mutu pelayanan dasar berupa standar jumlah dan kualitas personil/sumber daya manusia kesehatan (Pasal 7). Hal ini sejalan dengan Peraturan Menteri Kesehatan Republik Indonesia Nomor 4 Tahun 2019 yang juga menyebutkan bahwa mutu pelayanan dasar juga mencakup standar jumlah dan kualitas personil/sumber daya manusia kesehatan, untuk setiap indikator SPM.

Standar jumlah dan kualitas personil/sumber daya manusia kesehatan, sebagaimana ditetapkan dalam Peraturan Menteri Kesehatan Republik Indonesia Nomor 4 Tahun 2019, tidak semuanya terpenuhi di Puskesmas, terutama untuk pelayanan kesehatan ibu hamil, ibu bersalin, bayi baru lahir, orang terduga tuberculosis dan orang dengan risiko terinfeksi HIV. Hal ini dikarenakan standar mutu dan kualitas personil untuk pelayanan kesehatan ibu hamil dan ibu bersalin salah satunya adalah dokter spesialis kandungan, pelayanan kesehatan bayi baru lahir adalah dokter spesialis anak, pelayanan kesehatan



orang terduga tuberkulosis adalah dokter spesialis penyakit dalam/dokter spesialis paru dan pelayanan kesehatan orang dengan risiko terinfeksi HIV adalah dokter spesialis penyakit kulit dan kelamin.

Dokter spesialis tersebut hanya tersedia di RS rujukan saja, sementara di Puskesmas hanya memiliki dokter umum saja. Personil/sumber daya manusia kesehatan yang tersedia di Puskesmas tetap merujuk kepada Peraturan Menteri Kesehatan Republik Indonesia Nomor 4 Tahun 2019, namun di sisi lain tetap memperhatikan kemampuan daerah dan aturan-aturan lain yang berlaku. Adapun ketersediaan tenaga kesehatan di Puskesmas untuk setiap SPM dapat dilihat pada tabel di bawah ini.

No	Indikator SPM	Tenaga Kesehatan berdasarkan Permenkes No 4 tahun 2019	Tenaga Kesehatan Yang tersedia di Puskesmas
1	Pelayanan Kesehatan Ibu Hamil	Dokter spesialis, kebidanan, dokter, bidan atau perawat	Dokter umum, bidan dan perawat
2	Pelayanan Kesehatan Ibu Bersalin	Dokter spesialis, kebidanan, dokter, bidan atau perawat	Dokter umum, bidan dan perawat
3	Pelayanan Kesehatan Bayi Baru Lahir	Dokter spesialis anak, dokter, bidan atau perawat	Dokter umum, bidan dan perawat
4	Pelayanan Kesehatan Balita	Dokter atau bidan atau perawat dan gizi	Dokter umum, bidan dan perawat
5	Pelayanan Kesehatan pada Usia Pendidikan Dasar	Dokter/dokter gigi atau bidan atau perawat, gizi dan tenaga kesehatan masyarakat	Dokter umum, dokter gigi, bidan, perawat, gizi dan tenaga kesehatan masyarakat
6	Pelayanan Kesehatan pada Usia Produktif	Dokter atau bidan atau perawat, gizi dan tenaga kesehatan masyarakat	Dokter umum, bidan, perawat, gizi dan tenaga kesehatan masyarakat
7	Pelayanan Kesehatan pada Usia Lanjut	Dokter atau bidan atau perawat, gizi dan tenaga kesehatan masyarakat	Dokter umum, bidan, perawat, gizi dan tenaga kesehatan masyarakat
8	Pelayanan Kesehatan Penderita Hipertensi	Dokter atau bidan atau perawat dan tenaga kesehatan masyarakat	Dokter umum, bidan, perawat, dan tenaga kesehatan masyarakat

**RENCANA KERJA PEMERINTAH DAERAH (RKPD) TAHUN 2024**

<b>9</b>	Pelayanan Kesehatan Penderita DM	Dokter atau bidan atau perawat dan tenaga kesehatan masyarakat	Dokter umum, bidan, perawat, dan tenaga kesehatan masyarakat
<b>10</b>	Pelayanan Kesehatan ODGJB	Dokter dan/atau perawat terlatih jiwa dan/atau tenaga kesehatan lainnya	Dokter umum dan perawat terlatih jiwa
<b>11</b>	Pelayanan Kesehatan Orang Terduga Tuberkolosis	Dokter spesialis penyakit dalam/dokter spesialis paru/dokter atau perawat, ATLM (analisis teknik laboratorium medik), peñata rontgen dan tenaga kesehatan masyarakat	Dokter umum, bidan, perawat, dan tenaga kesehatan masyarakat
<b>12</b>	Pelayanan Kesehatan Orang dengan Risiko Terinfeksi HIV	Dokter spesialis penyakit dalam/dokter spesialis kulit dan kelamin/dokter atau perawat, bidan, ATLM dan tenaga kesehatan masyarakat	Dokter, perawat, bidan, analis dan tenaga kesehatan masyarakat

**f. Permasalahan dan Solusi**

1) Permasalahan

Adapun permasalahan yang dihadapi selama tahun 2022, terkait pelaksanaan dan pencapaian indikator SPM, sbb:

1. Belum optimalnya implementasi SPM bidang kesehatan terutama pada indikator usia produktif, hipertensi dan TB. Penetapan sasaran yang tinggi untuk ketiga indikator tersebut, tidak berkorelasi positif dengan ketersediaan sumber daya kesehatan baik dari segi sumber daya manusia, maupun ketersediaan sarana prasarana.
2. Proses pencatatan dan pelaporan data belum dilakukan secara baik, termasuk penginputan data secara elektronik. Selain itu validasi data bulana tidak dilaksanakan secara rutin, sehingga hal ini berdampak pada kualitas data yang dilaporkan di tingkat kabupaten dan propinsi.
3. Belum tersedianya peraturan kepala daerah kabupaten ngada yang menetapkan bahwa perhitungan indikator SPM menggunakan data riil yang diyakini benar.

2) Solusi

Adapun solusi untuk mengatasi permasalahan yang dihadapi selama tahun 2020, terkait pelaksanaan dan pencapaian indikator SPM, sbb:

- 2) Optimalisasi pelaksanaan kegiatan skrining dan konseling faktor risiko PTM, pencatatan dan pelaporan faktor risiko PTM dan monitoring evaluasi kegiatan.
- 3) Penyediaan sarana dan prasarana skrining yakni Kit Posbindu PTM
- 4) Melaksanakan validasi data secara rutin baik triwulan maupun semester
- 5) Optimalisasi program-program inovasi di Puskesmas untuk mendukung pencapaian target SPM

- 6) Menyediakan peraturan kepala daerah kabupaten ngada yang menetapkan bahwa perhitungan indikator SPM menggunakan data riil yang diyakini benar. Peraturan ini diharapkan dapat berdampak pada capaian indikator SPM 100%.

### 3. Urusan Pekerjaan Umum

#### a. Jenis Pelayanan Dasar

##### Jenis Pelayanan Dasar :

- 1) Penyediaan Kebutuhan Pokok Air Minum
- 2) Penyediaan Pelayanan Pengolahan Air Limbah Domestik

#### b. Target Pelayanan Dasar

NO	Jenis Pelayanan Dasar	Indikator Pencapaian	Target Capaian	Batas Waktu Capaian
1	Penyediaan Kebutuhan Pokok Air Minum	Jumlah Warga Negara yang Memperoleh Kebutuhan Pokok Air Minum Sehari - hari	100%	Setiap tahun
2	Penyediaan Pelayanan Pengolahan Air Limbah Domestik	Jumlah Warga Negara yang memperoleh layanan pengolahan air limbah domestik	100%	Setiap tahun

#### d. Realisasi :

NO	Jenis Pelayanan Dasar	Indikator Pencapaian	Target Capaian	Realisasi	Batas Waktu Capaian
1	Penyediaan Kebutuhan Pokok Air Minum	Jumlah Warga Negara yang Memperoleh Kebutuhan Pokok Air Minum Sehari - hari	300 SR	925 SR	Setiap tahun
2	Penyediaan Pelayanan Pengolahan Air Limbah Domestik	Jumlah Warga Negara yang memperoleh layanan pengolahan air limbah domestik	400 RT	723 RT	Setiap tahun

### 4. Urusan Perumahan Rakyat

#### a. Jenis Pelayanan Dasar

1. Penyediaan dan Rehabilitasi Rumah yang Layak Huni bagi korban bencana Kab / Kota
2. Fasilitasi penyediaan rumah yang layak huni bagi masyarakat yang terkena relokasi Program Pemerintah Daerah Kabupaten / Kota

**b.Target**

No	Jenis Pelayanan Dasar	Standar Pelayanan Minimal	
		Indikator	Nilai
I	Penyediaan dan Rehabilitasi Rumah yang Layak Huni bagi korban bencana Kab / Kota	Jumlah warga negara korban bencana yang memperoleh rumah layak huni	100%
II	Fasilitasi penyediaan rumah yang layak huni bagi masyarakat yang terkena relokasi Program Pemerintah Daerah Kabupaten / Kota	Jumlah Warga Negara yang terkena relokasi akibat program Pemerintah Daerah Kabupaten / Kota yang memperoleh fasilitasi penyediaan rumah yang layak huni	100%

**c. Realisasi Pencapaian SPM Urusan Perumahan Rakyat**

No	INDIKATOR SASARAN	TAHUN 2022		% PENCAPAIAN TARGET	KETERANGAN
		TARGET	REALISASI		
1	Persentase berkurangnya luasan permukiman kumuh di kawasan perkotaan.	0,43 Ha	0,43 Ha	100%	
2	Persentase Jumlah Rumah Layak Huni di suatu wilayah terhadap Jumlah rumah keseluruhan	50 Unit	190 Unit	380%	
3	Jumlah warga negara korban bencana yang memperoleh rumah layak huni.	0	0	5.57%	Tidak ada Data terkait indikator sasaran
4	Jumlah Warga Negara yang terkena relokasi akibat program Pemerintah Daerah Kabupaten / Kota yang memperoleh fasilitasi penyediaan rumah yang layak huni	0	0	0	Tidak ada Data terkait indikator sasaran

**d. Alokasi Anggaran**

Alokasi anggaran dalam rangka penerapan dan pencapaian SPM Dinas PUPRP bersumber dari dana DAU dan DAK Reguler sebesar Rp 24.796.087.370,-

**e. Dukungan Personil**

Personil atau pegawai yang terlibat dalam proses penerapan dan pencapaian SPM Perumahan Rakyat berjumlah 64 orang yang terdiri dari :

- a) PNS

b) Non PNS (Tenaga Kontrak)

No	Unit Kerja	Pendidikan			PNS / Non PNS	
		S2	S1	SMU	PNS	Non PNS
1	Sekretariat	1	13	6	15	5
2	Bidang Cipta Karya	-	21	-	5	16
3	Bidang Perumahan	-	19	8	8	19
					28	40

**f. Permasalahan dan Solusi**

Permasalahan dan Solusi menggambarkan permasalahan yang dihadapi dalam penerapan dan pencapaian SPM, baik permasalahan eksternal maupun internal, langkah – langkah penyelesaian permasalahan yang ditempuh. Adapun permasalahan yang dihadapi dalam penerapan SPM sebagai berikut :

- a. Belum semua urusan yang telah didelegasikan kepada daerah memiliki SPM yang dikeluarkan oleh kementerian.
- b. Belum samanya pemahaman tentang implementasi SPM.
- c. Indikator SPM masih banyak yang belum diinternalisasikan sebagai target kinerja (output/outcome) dalam dokumen perencanaan pembangunan daerah.
- d. Kualitas perencanaan dan pemrograman perlu ditingkatkan untuk menyusun rencana dan program yang optimal dalam upaya pencapaian SPM.
- e. Belum sinerginya upaya implementasi SPM.
- f. Belum adanya pedoman operasional lanjutan pelaksanaan SPM.
- g. Belum tersedianya data base yang akurat di setiap urusan.
- h. Monitoring dan evaluasi masih minim untuk menghasilkan data capaian SPM tiap tahun

**4. Urusan Ketenteraman, Ketertiban Umum dan Perlindungan Masyarakat**

**a. Jenis Pelayanan Dasar**

1. Pelayanan ketentraman dan ketertiban Umum
2. Pelayanan informasi rawan bencana
3. Pelayanan pencegahan dan kesiapsiagaan terhadap bencana
4. Pelayanan penyelamatan dan evakuasi korban bencana
5. Pelayanan Penyelamatan dan evakuasi korban kebakaran

Untuk jenis pelayanan dasar 1 dan 5 dilaksanakan oleh Satuan Polisi Pamong Praja dan Kebakaran sedangkan jenis pelayanan dasar 2, 3 dan 4 dilaksanakan oleh Badan Penanggulangan Bencana Daerah.

**b. Target Pencapaian SPM oleh Daerah**

No.	Jenis Pelayanan Dasar	Indikator Pencapaian	Target Capaian	Batas Waktu Capaian
1.	Pelayanan ketentraman dan ketertiban Umum	Jumlah Warga Negara yang memperoleh layanan akibat dari penegakan hukum Perda dan perkada	100%	Setiap Tahun
2.	Pelayanan informasi rawan bencana	Jumlah Warga Negara yang memperoleh layanan informasi rawan bencana	100%	Setiap Tahun

## RENCANA KERJA PEMERINTAH DAERAH (RKPD) TAHUN 2024

3.	Pelayanan pencegahan dan kesiapsiagaan terhadap bencana	Jumlah Warga Negara yang memperoleh layanan pencegahan dan kesiapsiagaan terhadap bencana	100%	Setiap Tahun
4.	Pelayanan penyelamatan dan evakuasi korban bencana	Jumlah Warga Negara yang memperoleh layanan penyelamatan dan evakuasi korban bencana	100%	Setiap Tahun
5.	Pelayanan Penyelamatan dan evakuasi korban kebakaran	Jumlah Warga Negara yang memperoleh layanan penyelamatan dan Evakuasi korban kebakaran	100%	Setiap Tahun

### c. Realisasi

No.	Jenis Pelayanan Dasar	Indikator Pencapaian	Target	Realisasi	Capaian
1.	Pelayanan ketentraman dan ketertiban Umum	Jumlah Warga Negara yang memperoleh layanan akibat dari penegakan hukum Perda dan perkara	89	89	100%
2.	Pelayanan informasi rawan bencana	Jumlah Warga Negara yang memperoleh layanan informasi rawan bencana	0	0	0%
3.	Pelayanan pencegahan dan kesiapsiagaan terhadap bencana	Jumlah Warga Negara yang memperoleh layanan pencegahan dan kesiapsiagaan terhadap bencana	0	0	0%
4.	Pelayanan penyelamatan dan evakuasi korban bencana	Jumlah Warga Negara yang memperoleh layanan penyelamatan dan evakuasi korban bencana	91 jiwa	91 jiwa	100%
5.	Pelayanan Penyelamatan dan evakuasi korban kebakaran	Jumlah Warga Negara yang memperoleh layanan penyelamatan dan Evakuasi korban kebakaran	12 orang	12 orang	100%

- Jumlah warga negara yang memperoleh layanan akibat dari penegakan hukum Perda dan Perkada sebagai berikut:
  - Peraturan Daerah Nomor 3 Tahun 2014 tentang Ketertiban Umum dalam Wilayah Kabupaten Ngada sebagaimana telah diubah dengan Peraturan Daerah kabupaten Ngada Nomor 5 tahun 2016 tentang Perubahan Atas Peraturan Daerah Nomor 3 Tahun 2014 tentang Ketertiban Umum dalam Wilayah Kabupaten Ngada
  - Peraturan Daerah Nomor 12 tahun 2019 tentang Tata Cara Penertiban Surat Ijin tempat Penjualan Minuman Beralkohol
  - Peraturan Daerah Kabupaten Ngada Nomor 4 Tahun 2012 jo Peraturan Daerah Kabupaten Ngada Nomor 4 Tahun 2018 tentang Penyelenggaraan Pemakaman.
  - Peraturan Daerah Kabupaten Ngada Nomor 5 Tahun 2013 tentang Pedoman Penataan dan Pembangunan Menara Telekomunikasi
  - Peraturan Bupati Ngada Nomor 30 Tahun 2020 jo Peraturan Bupati Ngada Nomor 36 Tahun 2020 tentang Pedoman Tatanan Normal Baru di Kabupaten Ngada;

- 6) Peraturan Bupati Nomor 44 tahun 2020 tentang Pedoman penerapan dan penegakan protokol kesehatan sebagai upaya pencegahan dan pengendalian Covid-19 di Kabupaten Ngada sebagaimana telah diubah dengan Peraturan Bupati Ngada Nomor 49 tahun 2020 tentang perubahan atas Peraturan Bupati Nomor 44 tahun 2020 tentang Pedoman penerapan dan penegakan protokol kesehatan sebagai upaya pencegahan dan pengendalian Covid-19 di Kabupaten Ngada
  - 7) Peraturan Daerah Nomor 10 Tahun 2018 tentang Pencegahan dan Penanganan masalah tindak pidana perdagangan orang
  - 8) Peraturan daerah Nomor 4 tahun 2012 tentang Penyelenggaraan Pemakaman sebagaimana telah diubah dengan Peraturan daerah nomor 4 tahun 2018 tentang perubahan atas Peraturan daerah Nomor 4 tahun 2012 tentang Penyelenggaraan Pemakaman
  - 9) Instruksi Bupati Ngada Nomor 4 Tahun 2020 tentang Penanganan Penyebaran Virus Corona di Wilayah Kabupaten Ngada.
2. Jumlah Warga Negara yang memperoleh layanan informasi rawan bencana capaiannya 0%
  3. Jumlah Warga Negara yang memperoleh layanan pencegahan dan kesiapsiagaan terhadap bencana capaiannya 0%
  4. Jumlah Warga Negara yang memperoleh layanan penyelamatan dan evakuasi korban bencana capaiannya 100% dengan penjelasan sebagai berikut :
    - Bantuan untuk korban – korban 12 kejadian bencana tanah longsor;
    - Bantuan untuk korban – korban 19 kejadian bencana kebakaran rumah;
    - Bantuan untuk korban – korban 5 kejadian bencana angin kencang;
    - Bantuan untuk korban 13 kejadian bencana banjir;
  5. Jumlah Warga Negara yang memperoleh layanan penyelamatan dan Evakuasi korban kebakaran dengan penjelasan sebagai berikut :
    - 1) Penanganan kebakaran rumah di Desa Watumanu pada tanggal 01 Januari 2022. Kebakaran tersebut ditangani dengan baik dan cepat dengan waktu tanggap 10 menit . Jumlah warga negara yang memperoleh layanan berjumlah 1 orang atas nama Mama Theresia Weli.
    - 2) Penanganan kebakaran rumah di Kelurahan Ngedukelu pada tanggal 24 Januari 2022. Kebakaran tersebut ditangani dengan baik dan cepat dengan waktu tanggap 5 menit. Jumlah warga negara yang memperoleh layanan berjumlah 1 orang atas nama Bapak Petrus Lulu.
    - 3) Penanganan kebakaran Dapur di Desa Mangulewa pada tanggal 13 Pebruari 2022. Kebakaran tersebut ditangani dengan baik dan cepat dengan waktu tanggap 10 menit. Jumlah warga negara yang memperoleh layanan berjumlah 1 orang atas nama Bapak Dorus Ma'u.
    - 4) Penanganan kebakaran rumah di Kelurahan Lebijaga pada tanggal 02 Meret 2022. Kebakaran tersebut ditangani dengan baik dan cepat dengan waktu tanggap 5 menit. Jumlah warga negara yang memperoleh layanan berjumlah 1 orang atas nama Mama Essy Dopo.
    - 5) Penanganan kebakaran rumah di Kelurahan Tanalodu pada tanggal 06 Maret 2022. Kebakaran tersebut ditangani dengan baik dan cepat dengan waktu tanggap

- 5 menit. Jumlah warga negara yang memperoleh layanan berjumlah 1 orang atas nama almarhum Bapak Wily Ku'i.
- 6) Penanganan kebakaran Tabung Gas Bocor tempat makan (Bajawa Food Corner) Pasar Inpres Kelurahan Kisanata pada tanggal 31 April 2022. Kebakaran tersebut ditangani dengan baik dan cepat dengan waktu tanggap 5 menit. Jumlah warga negara yang memperoleh layanan berjumlah 1 orang.
  - 7) Laporan dan Penanganan Korsleting listrik di pasar Bobou pada tanggal 1 Juni 2022.
  - 8) Penanganan kebakaran Sekolah SMAN 2 Bajawa Kelurahan Faobata pada tanggal 23 Juni 2022. Kebakaran tersebut ditangani dengan baik dan cepat dengan waktu tanggap 5 menit. Jumlah warga negara yang memperoleh layanan berjumlah 1 orang.
  - 9) Penanganan kebakaran rumah di kelurahan Trikora pada tanggal 12 Juli 2022. Kebakaran tersebut ditangani dengan baik dan cepat dengan waktu tanggap 5 menit. Jumlah warga negara yang memperoleh layanan berjumlah 1 orang atas nama Mama Thin Bhiju.
  - 10) Penanganan kebakaran rumah di kelurahan Faobata pada tanggal 07 September 2022. Kebakaran tersebut ditangani dengan baik dan cepat dengan waktu tanggap 5 menit. Jumlah warga negara yang memperoleh layanan berjumlah 1 orang atas nama Bapak Petrus Ria.
  - 11) Penanganan kebakaran Bengkel di kelurahan Faobata pada tanggal 27. Oktober 2022. Kebakaran tersebut ditangani dengan baik dan cepat dengan waktu tanggap 5 menit. Jumlah warga negara yang memperoleh layanan berjumlah 1 orang atas nama Bapak Iwan Susilo.
  - 12) Penanganan kebakaran Rumah di Pasar Inpres Kelurahan Kisanata pada tanggal 07 November 2022. Kebakaran tersebut ditangani dengan baik dan cepat dengan waktu tanggap 5 menit. Jumlah warga negara yang memperoleh layanan berjumlah 1 orang atas nama Bapak Hengki Lodi.

#### **d. Alokasi Anggaran**

##### **1). Satuan Polisi Pamong Praja dan Kebakaran**

- a. Pelayanan Ketentraman dan Ketertiban Umum  
Alokasi untuk kegiatan PAM Bupati dan Wakil Bupati yaitu berjumlah Rp. 43.860.000 yang realisasi berjumlah Rp. 43.860.000 atau 100%.
- b. Pemberdayaan perlindungan masyarakat dalam rangka ketentraman dan ketertiban umum. Alokasi untuk kegiatan Pam Pilkades yaitu berjumlah Rp. 9.520.000, yang terealisasi berjumlah Rp. 9.520.000 atau 100 %.
- c. Kerjasama antar lembaga dan kemitraan dalam teknik pencegahan dan penanganan gangguan ketentraman dan ketertiban umum. Alokasi anggaran untuk Tenaga Pendamping Kegiatan (TPK) guna pelayanan ketentraman dan ketertiban umum, yaitu berjumlah Rp.963.600.000 , yang terealisasi berjumlah Rp. 954.800.000 atau 99,09%.



No.	Jenis Pelayanan Dasar	APBD Tahun 2021	APBN	Keterangan
1.	Penanganan normalisasi longsor ruas jalan Bajawa – Lindi (segmen MOK Desa Benteng Tawa Kec. Riung Barat	20.576.500	-	LS
2.	Penanganan normalisasi longsor ruas jalan Boba I (Segmen Wolongizu) Desa Boba I Kec. Golewa Selatan	14.826.500	-	LS
3.	Penanganan perbaikan saluran irigasi P3A Umalelu Desa Watukapu Kec. Bajawa Utara	45.479.500	-	LS
4.	Penanganan Perbaikan Saluran Irigasi P3A Kabe Desa Were III Kecamatan Golewa Selatan	62.736.700	-	LS
5.	Pembangunan TPT Belakang Rumah Bapak Adrianus Fua Radja di Kelurahan Jawameze Kec. Bajawa	7.016.000		LS
6.	Penanganan Jembatan Darurat Malapedho Desa Inerie Kec. Inerie	23.175.000		LS
7.	Penanganan Pembangunan Jembatan Darurat Penanganan Banjir dan tanah longsor akibat gelombang ekstrim Rossby Ekuator	150.823.750		LS
8.	Perbaikan Pintu Air P3A Malamasu Desa Ngabheo Kecamatan Soa	26.413.450		LS
9.	Penanganan Normalisasi Kali Waebana di Dusun Soka Desa Boba I Kec. Golewa Selatan	73.672.000		LS
10.	Penanganan Darurat bencana longsor di Desa Beapawe, Niolewa dan Tiworiwu II	65.000.000		LS
11.	Penanganan Pengerukan Sungai di Desa Waesae Kec. Aimere	45.707.000		LS
	<b>TOTAL</b>	<b>535.426.400</b>		

- d. Pengawasan atas kepatuhan terhadap pelaksanaan Peraturan Daerah dan Peraturan Bupati/ Wali kota. Alokasi anggaran untuk kegiatan Penegakan Peraturan Daerah dan Peraturan Bupati/ Walikota, yaitu berjumlah Rp. 38.080.000. dana yang terealisasi berjumlah Rp. 38.080.000 atau 100%.
- e. Pelayanan Penyelamatan dan Evakuasi Korban Kebakaran  
Alokasi anggaran untuk warga negara yang memperoleh layanan penyelamatan dan evakuasi korban kebakaran berjumlah Rp. 30.632.000 yang realisasi berjumlah Rp. 30.615.000 atau 99,94 % (sisa Rp. 17.000 yang disetor kembali ke kas daerah).

## 2). Badan Penanggulangan Bencana Daerah

Alokasi anggaran pelaksanaan program dan kegiatan pada Badan Penanggulangan Bencana Daerah Kabupaten Ngada adalah sebesar Rp. 3.979.640.235 yang terdiri dari :

1. Program penunjang urusan pemerintahan dengan kegiatan :
  - Administrasi keuangan perangkat daerah Rp. 1.897.008.393 dan terealisasi sebesar Rp. 1.790.016.832 atau 94 %
  - Administrasi perangkat daerah Rp. 165.447.200 dan terealisasi sebesar Rp. 154.966.700

- Pengadaan Barang Milik Daerah Penunjang Urusan Pemerintah sebesar Rp. 10.150.000 dan terealisasi 100 %
  - Penyediaan jasa penunjang urusan pemerintahan daerah Rp. 191.112.292 dan teralisasi sebesar Rp. 189.811.740 atau sebesar 99 %
  - Pemeliharaan barang milik daerah penunjang urusan pemerintahan daerah Rp. 117.922.400 dan terealisasi sebesar Rp. 101.784.393
2. Program Penanggulangan Bencana dengan kegiatan Pelayanan Pencegahan dan Kesiapsiagaan Terhadap Bencana dialokasikan anggaran sebesar Rp. 1.597.999.950 terealisasi sebesar 1.586.252.484 atau sebesar 99 % dari total pagu anggaran  
Dana BTT sebesar Rp. 535.426.400 yang digunakan untuk :

**e. Dukungan Personil**

**1. Satuan Polisi Pamong Praja dan Kebakaran**

No	Bidang/Sekretariat	Jumlah
1.	Sekretariat	16 Orang
2.	Trantibum	78 Orang
3.	Linmas	5 Orang
4.	Damkar	24 Orang
<b>Total</b>		<b>123 Orang</b>

**2. Badan Penanggulangan Bencana Daerah**

a. Kepala BPBD	Ada
b. Unsur Pengarah (Tenaga Profesional/Ahli)	
c. Unsur Pelaksana; terdiri dari :	
1) Kepala Pelaksana BPBD	Ada
2) Sekretariat, terdiri atas 3 (tiga) sub bagian yaitu :	Ada
a) Sub Bagian Program, Evaluasi dan Pelaporan	Ada
b) Sub Bagian Keuangan	Ada
c) Sub Bagian Umum dan Kepegawaian	Ada
Bidang	
3) Bidang Pencegahan dan Kesiapsiagaan, terdiri atas dua seksi, yakni :	Ada
a) Seksi Pencegahan	Ada
b) Seksi Kesiapsiagaan	Ada
4) Bidang Kedaruratan dan Logistik, terdiri atas dua seksi, yakni :	Ada
a) Seksi Kedaruratan	Ada
b) Seksi Logistik	Ada
5) Bidang Rehabilitasi dan Rekonstruksi, terdiri atas dua seksi, yakni :	Ada
a) Seksi Rehabilitasi	Ada
b) Seksi Rekonstruksi	Ada
d. Kelompok Jabatan Fungsional:	
1) Analis Perencanaan	Ada
2) Pengadministrasi Perencanaan dan Program	Ada

3) Pengelola Sarana dan Prasarana Kantor	Ada
4) Pengadministrasi Umum	Ada
5) Pengadministrasi Keuangan	Ada
6) Bendahara	Ada

**f. Permasalahan dan Solusi**

**1. Permasalahan**

**a. Satuan Polisi Pamong Praja dan Kebakaran**

- 1) Kurangnya sarana mobilitas yang cukup memadai untuk mendukung kelancaran pelaksanaan kegiatan Patroli wilayah di kabupaten Ngada.
- 2) Anggota lingkup Satpol PP belum mengikuti diklat dasar.
- 3) Kurangnya koordinasi lintas sektor dalam penanganan ketentraman dan ketertiban umum
- 4) Masih kurangnya Anggaran yang dialokasikan untuk indikator SPM;.
- 5) Masih kurangnya Sumber Daya Manusia yang menyebabkan kurang optimalnya pelayanan penanganan kejadian kebakaran;
- 6) Masih kurangnya Sarana pemadam kebakaran yaitu kendaraan tangki air untuk mensuplai air pada saat kejadian kebakaran dan mobil patroli pemadam untuk pengamanan kendaraan pemadam kebakaran pada saat melaksanakan tugas;
- 7) Masih kurangnya pemahaman masyarakat akan Undang-undang Lalu lintas khususnya skala prioritas bagi kendaraan Pemadam Kebakaran;
- 8) Tidak ada peralatan pengaman bagi anggota pemadam kebakaran yang dapat mengancam nyawa petugas pada saat penanganan kejadian kebakaran.

**b. Badan Penanggulangan Bencana Daerah**

- 1) Kurangnya peralatan penanganan bencana longsor;
- 2) Belum tersediaanya peralatan penanganan darurat untuk jembatan yang longsor, berlubang atau putus.

**2. Solusi**

**a. Satuan Polisi Pamong Praja dan kebakaran**

- 1) Mengajukan alokasi anggaran berkaitan sarana mobilitas tersebut dengan berkoordinasi dan berkonsultasi pada pihak pemerintah kabupaten Ngada maupun pemerintah provinsi/pusat melalui bantuan keuangan/hibah.
- 2) Merencanakan Diklat Dasar anggota Satpol PP Kabupaten Ngada untuk mengikuti pendidikan dasar Pol PP.
- 3) Bangun kemitraan yang intensif dengan penegak hukum lainnya dan instansi terkait.
- 4) Penyesuaian rencana kerja anggaran Satuan Polisi Pamong Praja dan Kebakaran agar sesuai dengan SPM dimaksud;
- 5) Diperlukan penambahan sarana pemadam kebakaran berupa mobil tangki air dan mobil patroli pemadam kebakaran;
- 6) Perlu dilakukan sosialisasi yang berkelanjutan kepada masyarakat berkaitan dengan UU Lalu lintas sehingga tidak menimbulkan keterhambatan petugas dalam memberikan pelayanan kepada masyarakat;
- 7) Perlu ditambahkan sarana keselamatan bagi petugas pemadam kebakaran sehingga dapat memberikan Pelayanan

**b. Badan Penanggulangan Bencana Daerah**

- 1) Bekerjasama dengan Dinas PUPR untuk penggunaan alat berat (Loader dan Excavator) dalam penanganan bencana;
- 2) Untuk penanganan jembatan yang berlubang atau putus, saat ini masih menggunakan gelagar dari baja yang juga dipinjam dari Dinas PUPR agar aktivitas lalu lintas tetap berjalan, tetapi hal ini mengandung resiko bagi keamanan dan keselamatan pengendara yang melintas;
- 3) Sedangkan untuk jembatan yang putus dan perlu mendapat penanganan cepat maka dibuat telaan staf untuk mengakses dana tak terduga.

**6. Urusan Sosial**

**a. Jenis Pelayanan Dasar**

Berdasarkan Peraturan Menteri Sosial Nomor 09 Tahun 2018 tentang Standar Tekhnis Pelayanan Minimal Bidang Sosial di Kabupaten/Kota, ditetapkan 5 (lima) jenis pelayanan dasar pada SPM Bidang Sosial, yaitu :

- a) Rehabilitasi Sosial dasar Penyandang Disabilitas Terlantar di luar panti;
- b) Rehabilitasi Sosial dasar Anak Terlantar di luar panti;
- c) Rehabilitasi Sosial dasar Lanjut Usia Terlantar di luar panti;
- d) Rehabilitasi Sosial dasar tuna sosial khususnya Gelandangan dan Pengemis di luar panti; dan
- e) Perlindungan dan jaminan sosial pada saat dan setelah tanggap darurat bencana bagi Korban Bencana daerah kabupaten/kota.

**b. Target Pencapaian SPM oleh Daerah**

<b>N o.</b>	<b>Jenis Pelayanan Dasar</b>	<b>Indikator Pencapaian</b>	<b>Target Capaian</b>	<b>Batas Waktu Capaian</b>	<b>Keterangan</b>
<b>1</b>	Rehabilitasi Sosial dasar Penyandang Disabilitas Terlantar di luar panti	Jumlah Warga Negara Penyandang Disabilitas yang memperoleh rehabilitasi sosial di luar Panti	100%	Setiap tahun	
<b>2</b>	Rehabilitasi Sosial dasar Anak Terlantar di luar panti	Jumlah anak terlantar yang memperoleh rehabilitasi sosial diluar panti	100%	Setiap tahun	
<b>3</b>	Rehabilitasi Sosial dasar Lanjut Usia Terlantar di luar panti	Jumlah warga Negara Lanjut Usia Terlantar memperoleh rehabilitasisosial di luar panti	100%	Setiap tahun	
<b>4</b>	Rehabilitasi Sosial dasar tuna sosial khususnya	Jumlah warga Negara/gelandangan dan pengemis yang memperoleh rehabilitasi	100%	Setiap tahun	

**RENCANA KERJA PEMERINTAH DAERAH (RKPD) TAHUN 2024**

	Gelandangan dan Pengemis di luar panti	sosial dasar tuna social di luar panti			
<b>5</b>	Perlindungan dan jaminan sosial pada saat dan setelah tanggap darurat bencana bagi Korban Bencana daerah kabupaten/kota	Jumlah Warga Negara korban bencana kab/kota yang memperoleh perlindungan dan jaminan sosial	100%	Setiap tahun	

**c. Realisasi**

No	Jenis Pelayanan Dasar	Indikator Pencapaian	Target Daerah 2022	Realisasi Pencapaian SPM 2022	Keterangan
<b>1</b>	Rehabilitasi Sosial dasar Penyandang Disabilitas Terlantar di luar panti	Jumlah Warga Negara Penyandang Disabilitas yang memperoleh rehabilitasi sosial di luar Panti	100%	<b>59%</b>	Pencapaian SPM belum mencapai target
<b>2</b>	Rehabilitasi Sosial dasar Anak Terlantar di luar panti	Jumlah anak terlantar yang memperoleh rehabilitasi sosial diluar panti	100%	<b>65%</b>	Pencapaian SPM masih sangat rendah
<b>3</b>	Rehabilitasi Sosial dasar Lanjut Usia Terlantar di luar panti	Jumlah warga Negara Lanjut Usia Terlantar memperoleh rehabilitasisosial di luar panti	100%	<b>55%</b>	Pencapaian SPM belum mencapai target
<b>4</b>	Rehabilitasi Sosial dasar tuna sosial khususnya Gelandangan dan Pengemis di luar panti	Jumlah warga Negara/gelandangan dan pengemis yang memperoleh rehabilitasi sosial dasar tuna sosial di luar panti	100%	-	Pada tahun 2022 SPM ini tidk dicapai sesuai target karena Tidak ada PMKS Gelandangan dan Pengemis di Kabupaten Ngada
<b>5</b>	Perlindungan dan jaminan sosial	Jumlah Warga Negara korban	100%	<b>100%</b>	

**RENCANA KERJA PEMERINTAH DAERAH (RKPD) TAHUN 2024**

	<p>pada saat dan setelah tanggap darurat bencana bagi Korban Bencana daerah kabupaten/kota</p>	<p>bencana kab/kota yang memperoleh perlindungan dan jaminan sosial</p>			
--	------------------------------------------------------------------------------------------------	-------------------------------------------------------------------------	--	--	--

Adapun capaian SPM bidang sosial tahun 2022 yang ditetapkan dengan target pencapaian SPM berdasarkan Peraturan Bupati Ngada Nomor 162 Tahun 2019 dapat dijelaskan sebagai berikut:

- a) Rehabilitasi Sosial dasar Penyandang Disabilitas Terlantar di luar panti  
 Indikator pencapaian : Jumlah Warga Negara Penyandang Disabilitas yang memperoleh rehabilitasi sosial di luar Panti  
 Jumlah Penyandang Disabilitas terlantar yang terpenuhi kebutuhan dasarnya selama satu tahun sebanyak 809 jiwa yang terdiri dari penerima bantuan keuangan yang bersumber dari Dana APBD Kabupaten Ngada (dana dampak inflasi) sebanyak 100 orang, Penyandang Disabilitas yang memperoleh bantuan asistensi rehabilitasi sosial oleh Sentra Efata Naibonat Kupang Provinsi NTT sebanyak 51 orang berupa bantuan sembako untuk pemenuhan kebutuhan dasar dan alat bantu berupa kursi roda, Tongkat Adiptif dan motor tiga roda bagi penyandang disabilitas, serta Penyandang Disabilitas yang memperoleh bantuan sosial Program Keluarga Harapan (PKH) sebanyak 658 orang dari total Penyandang Disabilitas di Kabupaten Ngada yang membutuhkan rehabilitasi sosial di luar Panti sebanyak 1.363 jiwa sehingga persentase capaian SPM ini sebesar **59%**
- b) Rehabilitasi Sosial dasar Anak Terlantar di luar panti  
 Indikator pencapaian : Jumlah anak terlantar yang memperoleh rehabilitasi sosial diluar panti.  
 Jumlah Anak Terlantar Luar panti yang terpenuhi kebutuhan dasarnya selama satu tahun pada tahun 2022 sebanyak 149 jiwa yakni terdiri dari Anak Terlantar yang memperoleh bantuan sosial dari dana APBD Kabupaten Ngada (dana dampak inflasi) sebanyak 28 orang, Bantuan Asistensi Kesejahteraan Sosial bagi Anak Terlantar (Yatim Piatu) oleh Sentra Efata Naibonat Kupang Provinsi NTT sebanyak 121 orang dari total Anak Terlantar Luar Panti di kabupaten Ngada yang membutuhkan rehabilitasi sosial di luar Panti sebanyak 229 jiwa sehingga persentase capaian SPM ini sebesar **65%**.
- c) Rehabilitasi Sosial dasar Lanjut Usia Terlantar di luar panti  
 Indikator pencapaian : Jumlah warga Negara Lanjut Usia Terlantar memperoleh rehabilitasi sosial di luar panti  
 Jumlah Lanjut usia terlantar yang terpenuhi kebutuhan dasarnya selama satu tahun sebanyak 3.766 jiwa yakni diperoleh dari Lansia terlantar yang memperoleh bantuan sosial keuangan oleh dana APBD Kabupaten Ngada (dana dampak inflasi) sebanyak 100 orang, Lansia terlantar penerima bantuan Asistensi Kesejahteraan Sosial oleh Sentra Efata Naibonat Kupang Provinsi NTT sebanyak 26 orang berupa sembako pemenuhan kebutuhan dasar dan bantuan alat bantu Lansia terlantar, serta penerima Program Keluarga Harapan yang bersumber dari dana APBN 3.640 jiwa, dari total Lanjut usia terlantar di kabupaten Ngada yang membutuhkan rehabilitasi sosial di luar

Panti sebanyak 6.795 jiwa. Dengan demikian persentase capaian SPM ini sebesar **55%**.

- d) Rehabilitasi Sosial dasar tuna sosial khususnya Gelandangan dan Pengemis di luar panti.

Indikator pencapaian: Jumlah warga Negara/gelandangan dan pengemis yang memperoleh rehabilitasi sosial dasar tuna sosial di luar panti.

Capaian indikator ini adalah 0 (nol) tidak memiliki data dukung untuk pencapaian SPM, karena PMKS Gelandangan dan Pengemis tidak ada di Kabupaten Ngada.

- e) Perlindungan dan jaminan sosial pada saat dan setelah tanggap darurat bencana bagi Korban Bencana daerah kabupaten/kota

Indikator pencapaian : Jumlah Warga Negara korban bencana kab/kota yang memperoleh perlindungan dan jaminan sosial.

Jumlah korban bencana alam dan sosial yang terpenuhi kebutuhan dasarnya selama satu tahun anggaran sebanyak 37.090 jiwa yang terdiri dari korban bencana sosial lainnya yang ditangani oleh pemenuhan kebutuhan dasar berupa bantuan emergency permakanan beras yakni korban bencana alam rawan pangan sebanyak 35.710 jiwa/7.142 KK, bantuan emergency permakanan beras bagi korban bencana sosial lain sebanyak 1.275 orang atau 255 KK, bantuan sosial keuangan bagi korban bencana tanah longsor yang bersumber dari APBD Kabupaten Ngada (dana dampak inflasi) sebanyak 21 KK/105 orang sehingga persentase capaian SPM ini sebesar **100%**.

#### d. Alokasi Anggaran

No	Jenis Pelayanan Dasar	Indikator Pencapaian	APBD 2022 (Rp)	APBN (Rp)	Sumber Dana Lain yang Sah
1	Rehabilitasi Sosial dasar Penyandang Disabilitas Terlantar di luar panti	Jumlah Warga Negara Penyandang Disabilitas yang memperoleh rehabilitasi sosial di luar Panti	195.500.000	1.579.200.000	-
2	Rehabilitasi Sosial dasar Anak Terlantar di luar panti	Jumlah anak terlantar yang memperoleh rehabilitasi sosial diluar panti	146.000.000	-	-
3	Rehabilitasi Sosial dasar Lanjut Usia Terlantar di luar panti	Jumlah warga Negara Lanjut Usia Terlantar memperoleh rehabilitasisosial di luar panti	187.500.000	8.736.000.000	-
4	Rehabilitasi Sosial dasar tuna sosial khususnya Gelandangan dan Pengemis di luar panti	Jumlah warga Negara/gelandangan dan pengemis yang memperoleh rehabilitasi sosial dasar tuna social di luar panti	-	-	-
5	Perlindungan dan jaminan sosial pada saat dan	Jumlah Warga Negara korban bencana kab/kota yang	1.121.770.772	823.462.354	-

**RENCANA KERJA PEMERINTAH DAERAH (RKPD) TAHUN 2024**

	setelah tanggap darurat bencana bagi Korban Bencana daerah kabupaten/kota	memperoleh perlindungan dan jaminan sosial			
--	---------------------------------------------------------------------------	--------------------------------------------	--	--	--

Alokasi anggaran kegiatan Standar Pelayanan Minimal pada tahun 2022 sebesar Rp.12.789.433.126,-terdiri dari alokasi anggaran yang bersumber dari APBD sebesar Rp.1.650.770.772, dan APBN sebesar Rp.11.138.662.354, dengan rincian sebagai berikut:

- a. Rehabilitasi sosial dasar penyandang disabilitas terlantar di luar panti Rp.1.774.700.000.
- b. Rehabilitasi sosial dasar anak terlantar di luar panti Rp.146.000.000.
- c. Rehabilitasi sosial dasar lanjut usia terlantar di luar panti Rp.8.923.500.000.
- d. Rehabilitasi sosial dasar tuna sosial khususnya gelandangan dan pengemis di luar panti Rp. 0.
- e. Perlindungan dan jaminan sosial pada saat tanggap dan paska bencana bagi korban bencana kabupaten/kota Rp.1.945.233.126.

**e. Dukungan Personil**

No	Jenis Pelayanan Dasar	Indikator	Dukungan Personil	
			PNS	NON PNS
1	Rehabilitasi Sosial dasar Penyandang Disabilitas Terlantar di luar panti	Jumlah Warga Negara Penyandang Disabilitas yang memperoleh rehabilitasi sosial di luar Panti	5 Pejabat Struktural, 4 orang kelompok Pejabat Fungsional & 7 JFU	96 orang
2	Rehabilitasi Sosial dasar Anak Terlantar di luar panti	Jumlah anak terlantar yang memperoleh rehabilitasi sosial diluar panti	5 Pejabat Struktural, 4 orang kelompok Pejabat Fungsional & 7 JFU	96 orang
3	Rehabilitasi Sosial dasar Lanjut Usia Terlantar di luar panti	Jumlah warga Negara Lanjut Usia Terlantar memperoleh rehabilitasisosial di luar panti	5 Pejabat Struktural, 4 orang kelompok Pejabat Fungsional & 7 JFU	96 orang
4	Rehabilitasi Sosial dasar tuna sosial khususnya Gelandangan dan Pengemis di luar panti	Jumlah warga Negara/gelandangan dan pengemis yang memperoleh rehabilitasi sosial dasar tuna social di luar panti	5 Pejabat Struktural, 4 orang kelompok Pejabat Fungsional & 7 JFU	96 orang
5	Perlindungan dan jaminan sosial pada saat dan setelah tanggap darurat bencana bagi Korban Bencana daerah kabupaten/kota	Jumlah Warga Negara korban bencana kab/kota yang memperoleh perlindungan dan jaminan sosial	5 Pejabat Struktural, 4 orang kelompok Pejabat Fungsional & 7 JFU	96 orang

**f. Permasalahan dan Solusi**



**RENCANA KERJA PEMERINTAH DAERAH (RKPD) TAHUN 2024**

No	Jenis Pelayanan Dasar	Indikator	Hambatan	Solusi
1	Rehabilitasi Sosial dasar Penyandang Disabilitas Terlantar di luar panti	Jumlah Warga Negara Penyandang Disabilitas yang memperoleh rehabilitasi sosial di luar Panti	Keterbatasan fiscal daerah berdampak pada penanganan masalah kesejahteraan sosial tidak dapat terlayani secara maksimal sehingga permasalahan social terus meningkat; Masih banyak Penyandang disabilitas yang tidak dapat diberikan rehabilitasi sosial karena pengurangan kuota yang sangat signifikan dimana mengalami perubahan regulasi tingkat pusat yakni penyandang disabilitas masuk ke dalam program PKH, namun belum mengakomodir seluruhnya	Mengusulkan bantuan dana yang bersumber dari dana APBN dan memaksimalkan tenaga sosial pendamping ODK untuk terus menginput kelengkapan data Penyandang disabilitas
2	Rehabilitasi Sosial dasar Anak Terlantar di luar panti	Jumlah anak terlantar yang memperoleh rehabilitasi sosial diluar panti	Keterbatasan fiscal daerah berdampak pada penanganan masalah kesejahteraan sosial tidak dapat terlayani secara baik sehingga permasalahan social terus meningkat; Pencapaian belum maksimal karena kurangnya fiscal daerah bagi penanganan terhadap Anak Terlantar Luar Panti masih focus kepada anak terlantar dalam Panti	Memprogramkan kegiatan penanganan terhadap Anak-anak terlantar di luar panti yang belum terakomodir melalui sumber pembiayaan Dana APBD
3	Rehabilitasi Sosial dasar Lanjut Usia Terlantar di luar panti	Jumlah warga Negara Lanjut Usia Terlantar memperoleh rehabilitasi sosial di luar panti	Keterbatasan fiscal daerah berdampak pada penanganan masalah kesejahteraan sosial tidak dapat terlayani secara baik sehingga	Melakukan kerjasama dengan LKS di Kabupaten lain dalam penaganan Rehabilitasi Sosial bagi Lansia Terlantar dan tetap

**RENCANA KERJA PEMERINTAH DAERAH (RKPD) TAHUN 2024**

			permasalahan social terus meningkat; Cakupan rehabilitasi sosial dasar lanjut usia terlantar di luar panti belum mencapai target karena tidak mendapat bantuan dana dari pusat dikarenakan daerah tidak mampu menyediakan LKS dalam menampung PMKS Lanjut usia terlantar	berkoordinasi dengan pihak swasta dalam pembentukan LKS Lansia Terlantar; Mengusulkan bantuan dana APBD II
4	Rehabilitasi Sosial dasar tuna sosial khususnya Gelandangan dan Pengemis di luar panti	Jumlah warga Negara/gelandangan dan pengemis yang memperoleh rehabilitasi sosial dasar tuna social di luar panti	Tidak ada pencapaian target SPM ini	-
5	Perlindungan dan jaminan sosial pada saat dan setelah tanggap darurat bencana bagi Korban Bencana daerah kabupaten/kota	Jumlah Warga Negara korban bencana kab/kota yang memperoleh perlindungan dan jaminan sosial	-	-

**2.2.4 Evaluasi Penyelenggaraan Urusan Pemerintah Daerah**

Evaluasi Pelaksanaan Program dan Kegiatan RKPD merupakan suatu proses untuk menilai kinerja penyelenggaraan pemerintah daerah yang dapat menjadi masukan bagi proses perencanaan dan penganggaran pada tahun berikutnya yang didukung oleh ketersediaan informasi dan data yang lebih akurat. Dengan demikian, program pembangunan menjadi lebih efisien, efektif, disertai dengan akuntabilitas pelaksanaannya yang jelas. Keberhasilan pencapaian sasaran pada semua tingkat pelaksana pembangunan dapat diukur dengan menggunakan indikator kinerja yang telah didefinisikan secara tepat sebelumnya. Evaluasi terhadap status dan kedudukan pencapaian kinerja pembangunan daerah dilakukan dengan menggunakan Indikator Kinerja Utama yang mencerminkan keberhasilan penyelenggaraan suatu urusan pemerintahan.

Permasalahan penyelenggaraan urusan pemerintahan merupakan permasalahan pembangunan masing-masing urusan dan terkait pelayanan dasar dan tugas/fungsi setiap SKPD. Identifikasi permasalahan menjelaskan yang menjadi masalah dimasa lalu dan masa mendatang serta gambaran solusi yang ditawarkan.

Tabel 2.106 Identifikasi Permasalahan Kemampuan Penyelenggaran Otonomi Daerah

**RENCANA KERJA PEMERINTAH DAERAH (RKPD) TAHUN 2024**

No	Kriteria / Aspek / Urusan	Permasalahan
1	<b>Kesejahteraan Masyarakat</b>	
	Pertumbuhan Ekonomi	Pertumbuhan Ekonomi daerah pasca Pandemi covid 19 kembali pulih dengan niali yang cenderung naik namun kenaikan tersebut belum menunjukkan pertumbuhan significant seperti yang diprediksikan.
	Pendapatan Per Kapita	Pendapatan masyarakat masih rendah dengan distribusi perdesaan dan perkotaan yang kurang seimbang.
	Inflasi	Inflasi masih fluktuatif dan secara signifikan dipengaruhi oleh kebijakan pusat, ketersediaan infrastruktur distribusi barang dan jasa.
	Kemiskinan	Angka kemiskinan mangalami penurunan namum angka ini masih dipengaruhi tingkat kerentanan yang tinggi dengan munculnya indikator kemiskinan ekstreem harus terus diwaspadai pemerintah.
	Pengangguran	Angka pengangguran belum menunjukkan tingkat stabilitas yang baik yakni masih sangat fluktuatif. Selain itu persoalan tenaga kerja yang tidak berbayar masih menjadi persoalan di daerah ini.
2	<b>Pelayanan Umum</b>	
A	<b>Urusan Wajib Pelayanan Dasar</b>	
1	Pendidikan	<ul style="list-style-type: none"> <li>Masih terdapat anak usia sekolah yang belum tertampung baik di SD, SMP maupun SMA serta keterbatasan kesempatan untuk melanjutkan pendidikan ketingkat pendidikan lebih tinggi yang tergambar dari Angka Partisipasi Murni, Angka Partisipasi Sekolah dan Angka Rata-Rata Harapan Sekolah.</li> <li>Belum meratanya kualitas profesional guru dan tenaga kependidikan serta masih terbatasnya kesempatan memperoleh pendidikan dan pelatihan bagi guru dan tenaga kependidikan</li> </ul>

**RENCANA KERJA PEMERINTAH DAERAH (RKPD) TAHUN 2024**

2	Kesehatan	<ul style="list-style-type: none"> <li>• Rasio tenaga kesehatan belum sesuai dengan kebutuhan khususnya pada sarana prasarana kesehatan yang baru.</li> <li>• Masih adanya kasus kematian ibu melahirkan dan kasus kematian bayi yang tinggi dan belum mencapai target RPJMD</li> <li>• Belum optimalnya upaya promotif yang lebih menyeluruh melibatkan sektor kesehatan dan lintas sektor serta masyarakat sehingga perilaku hidup bersih dan sehat belum membudaya di dalam masyarakat.</li> </ul>
3	Pekerjaan Umum dan Penataan Ruang	<ul style="list-style-type: none"> <li>• Belum tersedianya sarana dan prasarana jalan yang memadai menuju kantong-kantong produksi dan pusat-pusat pertumbuhan ekonomi baru.</li> <li>• Akses air bersih masih belum dapat memenuhi standar kelayakan. Pada tahun 2021 ada sekitar 31.805 jiwa atau 19 % penduduk yang belum memiliki akses terhadap air bersih.</li> </ul>
4	Perumahan rakyat dan kawasan permukiman	<ul style="list-style-type: none"> <li>• Belum semua masyarakat memiliki rumah layak huni yaitu terdapat 18,52 % rumah tidak layak huni sesuai dengan standar rumah sehat.</li> <li>• Masih terdapat 27,97 % atau 9.728 RT yang belum terlayani listrik PLN.</li> </ul>
5	Ketentraman dan Ketertiban umum serta perlindungan masyarakat	<ul style="list-style-type: none"> <li>• Masih terdapat pelanggaran terhadap PERDA yang sudah ditetapkan.</li> <li>• Masih terbatasnya aparatur POLPP yang memiliki kemampuan dan keterampilan yang memadai.</li> </ul>
6	Sosial	<ul style="list-style-type: none"> <li>• Belum semua PMKS memperoleh Bantuan karena keterbatasan Sumber Daya.</li> <li>• Belum semua Penyandang Cacat Fisik dan Mental serta Lanjut Usia yang belum menerima Jaminan Sosial.</li> <li>• Belum tertangani dengan baik para penderita OGDJ</li> </ul>
<b>B</b>	<b>Urusan Wajib Non Pelayanan Dasar</b>	
1	Tenaga Kerja	Mayoritas bekerja pada sektor pertanian, perlu pengembangan sektor sekunder (Pengolahan berbasis pertanian) yang dapat meningkatkan penyerapan tenaga kerja secara signifikan.

**RENCANA KERJA PEMERINTAH DAERAH (RKPD) TAHUN 2024**

2	Pemberdayaan Perempuan dan Perlindungan Anak	Keterbatasan SDM untuk menangani permasalahan perempuan dan anak
3	Pangan	<ul style="list-style-type: none"> <li>• Kualitas kelembagaan petani masih rendah.</li> <li>• Belum terlaksananya sistem informasi pasokan, harga dan akses pangan.</li> <li>• Belum terlaksananya sistem penanganan stabilitas harga dan akses pangan.</li> <li>• Masih kurang pemahaman pengelolaan lumbung pangan yang baik.</li> <li>• Pendampingan oleh PPL belum maksimal.</li> </ul>
4	Pertanahan	Masih adanya potensi permasalahan pertanahan terutama mengenai kondisi aset pemerintah daerah terkait dengan kepastian hukum dan administrasi pertanahan.
5	Lingkungan Hidup	<ul style="list-style-type: none"> <li>• Belum dikelolanya Tempat Pengelolaan Sampah Terpadu (TPST) pada semua kecamatan dan Tempat Pemroses Akhir (TPA) yang belum menerapkan metode <i>Sanitary Landfill</i>.</li> <li>• Kurangnya kesadaran masyarakat dalam pengelolaan sampah rumah tangga.</li> <li>• kerusakan lingkungan pada sumber mata air dan daerah DAS.</li> </ul>
6	Administrasi kependudukan dan catatan sipil	<ul style="list-style-type: none"> <li>• Rendahnya kesadaran masyarakat akan pentingnya kepemilikan dokumen kependudukan.</li> <li>• Kurangnya data penduduk yang akurat (valid) sehingga sering terjadi data ganda.</li> </ul>
7	Pemberdayaan Masyarakat dan Desa	<ul style="list-style-type: none"> <li>• Belum kompetennya aparatur dan kelembagaan desa/kelurahan.</li> <li>• Belum optimalnya pengelolaan BUMDes dan BUMDesMa dalam peningkatan Pendapatan Asli Desa.</li> <li>• Belum optimalnya peran serta Lembaga masyarakat adat dalam mendukung pengembangan ekonomi rumah tangga di desa.</li> </ul>
8	Pengendalian penduduk dan Keluarga Berencana	<ul style="list-style-type: none"> <li>• Rendahnya cakupan peserta KB Mandiri dan peserta KB aktif.</li> </ul>

## RENCANA KERJA PEMERINTAH DAERAH (RKPD) TAHUN 2024

		<ul style="list-style-type: none"> <li>• Petugas Lapangan KB yaitu PLKB dan PKB belum optimal dalam melaksanakan tugasnya sehingga berdampak terhadap keberhasilan program.</li> </ul>
9	Perhubungan	<ul style="list-style-type: none"> <li>• Perlu peningkatan sarana dan prasarana untuk 3 pelabuhan laut ( pariwisata, barang dan penumpang).</li> <li>• Terbatasnya SDM Aparatur dalam melakukan uji KIR.</li> <li>• Penataan Terminal dan jalur Trayek Angkutan perdesaan dan perkotaan belum terkoneksi dengan baik.</li> </ul>
10	Komunikasi dan Informatika	<ul style="list-style-type: none"> <li>• Keterbatasan SDM bidang Teknologi Informasi dan Komunikasi</li> <li>• Belum optimalnya Pemahaman PD dalam menerapkan UU Keterbukaan Informasi Publik</li> </ul>
11	Koperasi. Usaha Kecil dan Menengah	<ul style="list-style-type: none"> <li>• Kurangnya pembinaan terhadap usaha mikro kecil dan menengah.</li> <li>• Kurangnya keterampilan dan kewirausahaan pelaku usaha.</li> <li>• Rendahnya kualitas sumber daya manusia yang tercermin dari kurangnya jiwa kewirausahaan, lemahnya motivasi, inovasi kreativitas, dan disiplin kerja untuk menciptakan peluang usaha.</li> </ul>
12	Penanaman Modal	<ul style="list-style-type: none"> <li>• Keterbatasan Sarana dan Prasarana (Infrastruktur dasar wilayah).</li> <li>• Peluang investasi yang dipromosikan belum memenuhi syarat perbankan sehingga berpengaruh terhadap calon investor yang akan berinvestasi .</li> <li>• Belum adanya kepastian hukum, jaminan keamanan berusaha dan infrastruktur yang memadai.</li> <li>• Kondisi masyarakat yang belum sepenuhnya memahami akan perlunya investasi</li> <li>• Masih rendahnya kontribusi pelayanan perijinan terhadap peningkatan Pendapatan Asli Daerah.</li> </ul>
13	Kepemudaan dan Olahraga	<ul style="list-style-type: none"> <li>• Belum semua cabang olahraga dibina secara professional.</li> </ul>

**RENCANA KERJA PEMERINTAH DAERAH (RKPD) TAHUN 2024**

		<ul style="list-style-type: none"> <li>Keikutsertaan dalam even pertandingan olahraga yang diselenggarakan disiapkan secara mendadak tanpa program terukur dan berkesinambungan.</li> </ul>
14	Statistik	<ul style="list-style-type: none"> <li>Masih ada PD yang belum memahami tentang indikator makro ekonomi maupun sosial secara menyeluruh.</li> <li>Ketidaktepahaman tentang data yang dikeluarkan oleh BPS dan PD terkait.</li> <li>Kurangnya koordinasi pengumpulan dan updating data tingkat kabupaten.</li> <li>Belum adanya peraturan lokal tentang manajemen data dan database kabupaten.</li> </ul>
15	Persandian	Masih minimnya aparat, sarana dan prasarana persandian
16	Kebudayaan	<ul style="list-style-type: none"> <li>Kurangnya perawatan terhadap situs-situs yang ada.</li> <li>Keterbatasan SDM Juru Rawat Situs, Terbatasnya sarana dan prasarana pendukung untuk perawatan situs-situs yang ada.</li> <li>Kurangnya penyelenggaraan Festival Kebudayaan di Kabupaten Ngada.</li> </ul>
17	Perpustakaan	<ul style="list-style-type: none"> <li>Judul dan jumlah buku yang belum memadai.</li> <li>Minimnya ketersediaan perpustakaan desa/kelurahan.</li> <li>Belum adanya penyediaan pustaka/buku yang menggunakan teknologi informasi.</li> </ul>
18	Kearsipan	Belum optimalnya penataan arsip di PD, Kecamatan dan Kelurahan dengan berbagai sebab seperti : kurangnya perhatian pimpinan, kurangnya SDM Kearsipan, kurangnya sarana dan prasarana kearsipan dan kurangnya kesadaran akan pentingnya masalah kearsipan.
<b>C</b>	<b>Urusan Pilihan</b>	
1	Kelautan dan Perikanan	<ul style="list-style-type: none"> <li>Terbatasnya jumlah tangkapan ikan, rendahnya daya beli masyarakat, sarana dan prasarana penangkapan ikan yang masih terbatas.</li> </ul>

RENCANA KERJA PEMERINTAH DAERAH (RKPD) TAHUN 2024

		<ul style="list-style-type: none"> <li>• Terbatasnya sarana dan prasarana perikanan Budi daya, terbatasnya kualitas SDM Masyarakat, terbatasnya SDM Aparatur penyuluh perikanan, terbatasnya sarana dan prasarana pendukung bagi penyuluh perikanan.</li> <li>• Terbatasnya sarana dan prasarana perikanan tangkap dan terbatasnya kualitas SDM Nelayan.</li> </ul>
2	Pariwisata	<ul style="list-style-type: none"> <li>• Masih sangat terbatas destinasi pariwisata yang telah ditata secara baik yang menarik minat kunjungan wisatawan.</li> <li>• Masih kurangnya promosi pariwisata yang terintegrasi dengan kabupaten sekitar.</li> </ul>
3	Pertanian	<ul style="list-style-type: none"> <li>• Penerapan teknologi pertanian yang masih rendah.</li> <li>• Kemampuan petani membeli saprodi masih rendah.</li> <li>• Kurangnya pendampingan di lapangan.</li> <li>• Lemahnya kemampuan petani untuk mengakses dana dari kelembagaan keuangan yang ada.</li> <li>• Masih terbatasnya sumber air untuk irigasi sawah dan belum tersedianya sarana irigasi yang memadai untuk mengairi sawah.</li> <li>• Keterbatasan pupuk untuk petani.</li> <li>• Masih sangat terbatasnya pengolahan pasca panen hasil-hasil pertanian yang dapat memberikan nilai tambah dan penyerapan tenaga kerja.</li> <li>• Kontribusi Sektor Pertanian masih cukup tinggi yang menandakan bahwa sektor lainnya (Sekunder) masih belum berkembang baik sehingga perlu upaya untuk bisa menciptakan nilai tambah sektor pertanian.</li> <li>• Masih Banyak Tanaman Kopi yang perlu peremajaan.</li> <li>• Perkebunan kopi, cengkeh, pala, kakao dan kelapa yang ada saat ini masih dikelola secara konvensional.</li> </ul>



**RENCANA KERJA PEMERINTAH DAERAH (RKPD) TAHUN 2024**

4	Energi dan Sumberdaya Mineral	<ul style="list-style-type: none"> <li>• Keterbatasan sumber daya penghasil listrik.</li> <li>• Keterbatasan kemampuan masyarakat untuk mengakses listrik.</li> <li>• Belum signifikannya perkembangan sektor sekunder (pertambangan) di Kabupaten Ngada.</li> </ul>
5	Perdagangan	<ul style="list-style-type: none"> <li>• Belum optimalnya penataan dan pengelolaan pasar sebagai sarana perdagangan.</li> <li>• Masih beredarnya barang dan jasa yang tidak sesuai dengan standar yang berlaku.</li> <li>• Belum tertatanya sistem perdagangan di Kabupaten Ngada melalui tata niaga yang teratur.</li> </ul>
6	Perindustrian	<ul style="list-style-type: none"> <li>• Sektor Industri di Kabupaten Ngada belum berkembang dengan baik, rata-rata industri olahan untuk menciptakan nilai tambah sektor pertanian masih rendah, kondisi ini diakibatkan oleh keterbatasan sumber daya manusia untuk menciptakan nilai tambah dan keterbatasan sarana pendukung lainnya.</li> <li>• Masih rendahnya kemampuan manajemen dan permodalan industri kecil menengah.</li> <li>• Masih rendahnya akses pemasaran produk IKM.</li> </ul>
7	Transmigrasi	<ul style="list-style-type: none"> <li>• Belum optimalnya fasilitasi pada kawasan transmigrasi yang ada.</li> <li>• Kawasan Transmigrasi yang ada belum berkembang sesuai rencana.</li> </ul>

## BAB III KERANGKA EKONOMI DAN KEUANGAN DAERAH

Gambaran keuangan daerah Kabupaten Ngada menjadi informasi yang penting dalam perencanaan dan penganggaran, serta untuk melihat kemampuan daerah dalam merencanakan maupun melaksanakan program kegiatan lima tahun ke depan dengan tetap menekankan 2 prinsip Tata Pengelolaan Keuangan Daerah yang baik, yaitu transparansi, dan akuntabilitas.

### 3.1 Arah Kebijakan Ekonomi Daerah

#### 3.1.1. Kondisi Perekonomian Nasional

Berdasarkan data Badan Pusat Statistik (BPS) menunjukkan pertumbuhan ekonomi Indonesia tetap kuat. Pada Triwulan IV Tahun 2022, pertumbuhan ekonomi Indonesia tercatat tetap tinggi yakni 5,01% (yoy), di tengah pertumbuhan ekonomi global yang dalam kecenderungan melambat. Dengan perkembangan tersebut, pertumbuhan ekonomi Indonesia secara keseluruhan Tahun 2022 tercatat 5,31% (yoy), jauh meningkat dari capaian tahun sebelumnya sebesar 3,70% (yoy). Ekonomi Indonesia Triwulan I Tahun 2023 terhadap Triwulan I Tahun 2022 tumbuh sebesar 5,03 persen (y-on-y). Dari sisi produksi, Lapangan Usaha Transportasi dan Pergudangan mengalami pertumbuhan tertinggi sebesar 15,93 persen.

Tabel 3.1 Pertumbuhan Produk Domestik Bruto menurut Lapangan Usaha

Lapangan Usaha	Triwulan I-2023 terhadap Triwulan IV-2022 (q-to-q)	Triwulan I-2023 terhadap Triwulan I-2022 (y-on-y)
<b>A</b> Pertanian, Kehutanan dan Perikanan	4,73	0,34
<b>B</b> Pertambangan dan Penggalian	-4,21	4,2
<b>C</b> Industri Pengolahan	-0,40	4,43
<b>D</b> Pengadaan Listrik dan Gas	0,61	2,67
<b>E</b> Pengadaan Air, Pengelolaan Sampah, Limbah dan Daur Ulang	-0,56	5,69
<b>F</b> Konstruksi	-2,49	0,32
<b>G</b> Perdagangan Besar dan Eceran; Reparasi Mobil dan Sepeda Motor	-0,39	4,89
<b>H</b> Transportasi dan Pergudangan	-0,11	15,93
<b>I</b> Penyediaan Akomodasi dan Makan Minum	-2,28	11,55
<b>J</b> Informasi dan Komunikasi	0,21	7,19
<b>K</b> Jasa Keuangan dan Asuransi	4,89	4,48
<b>L</b> Real Estate	0,01	0,37

**RENCANA KERJA PEMERINTAH DAERAH (RKPD) TAHUN 2024**

<b>M,N</b>	Jasa Perusahaan	-0,16	6,37
<b>O</b>	Administrasi Pemerintahan, Pertahanan dan Jaminan Sosial	-10,96	2,09
<b>P</b>	Jasa Pendidikan	-14,29	1,02
<b>Q</b>	Jasa Kesehatan dan Kegiatan Sosial	-14,56	4,77
<b>R,S,T,U</b>	Jasa Lainnya	1,07	8,90
	<b>Pertumbuhan PDB</b>	<b>(0,92)</b>	<b>5,03</b>

Sumber : Berita Resmi Statistik 5 mei 2023

- *q-to-q: PDB atas dasar harga konstan pada suatu triwulan dibandingkan dengan triwulan sebelumnya*
- *y-on-y: PDB atas dasar harga konstan pada suatu triwulan dibandingkan dengan triwulan yang sama tahun sebelumnya*

Sementara dari sisi pengeluaran, komponen Ekspor Barang dan Jasa mengalami pertumbuhan tertinggi sebesar 11,68 persen didorong oleh permintaan mitra dagang utama yang masih kuat. Ke depan, pertumbuhan ekonomi Tahun 2023 diperkirakan tetap kuat pada kisaran 4,5-5,3%, didorong oleh peningkatan permintaan domestik, baik konsumsi rumah tangga maupun investasi. Perkiraan tersebut sejalan dengan naiknya mobilitas masyarakat pasca penghapusan kebijakan Pemberlakuan Pembatasan Kegiatan Masyarakat (PPKM), membaiknya prospek bisnis, meningkatnya aliran masuk Penanaman Modal Asing (PMA), serta berlanjutnya penyelesaian Proyek Strategis Nasional (PSN). Konsumsi rumah tangga tumbuh sebesar 4,54% (yoy) sejalan meningkatnya mobilitas masyarakat, termasuk aktivitas perayaan Hari Besar Keagamaan Nasional (HBKN) Natal dan Tahun Baru, serta berlanjutnya penyaluran bantuan sosial. Sementara itu, konsumsi Pemerintah mengalami penurunan 3,99% (yoy), dipengaruhi oleh penurunan belanja barang untuk Penanganan Covid-19 dan Pemulihan Ekonomi Nasional (PC-PEN) seiring dengan kondisi pandemi yang terus membaik.

Tabel 3.2 Laju Pertumbuhan PDB Menurut Pengeluaran

No	Komponen	Triwulan I-2023 terhadap Triwulan IV-2022 (q-to-q)	Triwulan I-2023 terhadap Triwulan I-2022 (y-on-y)
1	Pengeluaran Konsumsi Rumah Tangga	0,25	4,54
2	Pengeluaran Konsumsi LNPRT	-0,97	6,17
3	Pengeluaran Konsumsi Pemerintah	-45,38	3,99
4	Pembentukan Modal Tetap Bruto	-3,72	2,11
5	Perubahan Inventori	-	-
6	Ekspor Barang dan Jasa	-5,40	11,68
7	Dikurangi Impor Barang dan Jasa	-6,95	2,77
	<b>PDB</b>	<b>-0,92</b>	<b>5,03</b>

Sumber : Berita Resmi Statistik 5 mei 2023

Pertumbuhan ekonomi yang tetap kuat juga tercermin pada Lapangan Usaha. Secara Lapangan Usaha (LU), seluruh LU pada Triwulan IV Tahun 2022 juga menunjukkan kinerja positif, terutama ditopang oleh Industri Pengolahan, Perdagangan Besar dan Eceran, serta Informasi dan Komunikasi. LU Transportasi dan Pergudangan serta Penyediaan Akomodasi dan Makan Minum juga mencatat pertumbuhan yang tinggi didorong oleh berlanjutnya peningkatan mobilitas masyarakat dan naiknya kunjungan wisatawan mancanegara dan wisatawan nusantara. Secara spasial, pertumbuhan ekonomi Triwulan IV Tahun 2022 tercatat tetap kuat di seluruh wilayah Indonesia, meskipun ada sebagian daerah yang melambat. Pertumbuhan ekonomi tertinggi tercatat di wilayah Sulawesi-Maluku-Papua (Sulampua), diikuti Bali-Nusa Tenggara (Balinusra), Kalimantan, Sumatera, dan Jawa.

Tabel 3.3 PDB Menurut Atas Dasar Harga Berlaku danb Harga Konstan Menurut Lapangan Usaha (Triliun Rupiah)

	Lapangan Usaha	Harga Berlaku		Harga Konstan 2010	
		Triw IV-2022	Triw I-2023	Triw IV-2022	Triw I-2023
A	Pertanian,Kehutanan dan Perikanan	562,6	597,0	323,4	338,7
B	Pertambangan dan Penggalian	647,0	600,9	223,7	214,3
C	Industri Pengolahan	937,3	941,6	615,8	613,3
D	Pengadaan Listrik dan Gas	52,1	52,7	30,8	31
E	Pengadaan Air, Pengelolaan Sampah, Limbah dan Daur Ulang	3,2	3,2	2,6	2,6
F	Konstruksi	512,2	501,2	292,8	285,5
G	Perdagangan Besar dan Eceran; Reparasi Mobil dan Sepeda Motor	653,0	656,8	390,9	389,4
H	Transportasi dan Pergudangan	284,3	281,8	130,8	130,6
I	Penyediaan Akomodasi dan Makan Minum	127,5	124,9	93,4	91,3
J	Informasi dan Komunikasi	211,3	212,4	194,4	194,8
K	Jasa Keuangan dan Asuransi	207,1	218,4	118,6	124,4
L	Real Estate	123,9	124,8	85,0	85,0
M,N	Jasa Perusahaan	90,0	90,7	55,5	55,4
O	Administrasi Pemerintahan,Pertahanan dan Jaminan Sosial	161,4	144,9	100,1	89,1
P	Jasa Pendidikan	154,7	133,1	96	82,3
Q	Jasa Kesehatan dan Kegiatan Sosial	66,4	56,4	44,9	38,3
R,S,T,U	Jasa Lainnya	95,0	96,9	57,9	58,60
	<b>Pertumbuhan PDB</b>	<b>5.114,9</b>	<b>5.071,7</b>	<b>2.988,6</b>	<b>2.961,2</b>

Sumber : Berita Resmi Statistik 5 mei 2023

### 3.1.2. Kondisi Perekonomian Provinsi

Ekonomi NTT Triwulan I Tahun 2023 dibandingkan dengan Triwulan I Tahun 2022 tumbuh sebesar 3,73 persen. Pertumbuhan ekonomi positif terjadi pada hampir seluruh kategori lapangan usaha kecuali pada lapangan usaha Jasa Keuangan. Pertumbuhan ekonomi tertinggi dicapai oleh lapangan usaha Industri Pengolahan yaitu sebesar 6,55 persen. Selanjutnya disusul oleh lapangan usaha Administrasi Pemerintahan, Pertahanan dan Jaminan Sosial Wajib sebesar 4,94 persen dan Perdagangan Besar dan Eceran, dan Reparasi Mobil dan Sepeda Motor sebesar 4,68 persen.

Bila dilihat dari penciptaan pertumbuhan ekonomi NTT Triwulan I Tahun 2023, maka lapangan usaha Pertanian, Kehutanan dan Perikanan menyumbang pertumbuhan ekonomi terbesar yaitu sebesar 1,04 persen. Kemudian disusul oleh lapangan usaha Administrasi Pemerintahan, Pertahanan dan Jaminan Sosial Wajib sebesar 0,58 persen dan lapangan usaha Perdagangan Besar dan Eceran, dan Reparasi Mobil dan Sepeda Motor sebesar 0,57 persen.

Ekonomi NTT Triwulan I Tahun 2023 dibandingkan dengan Triwulan IV Tahun 2022 kontraksi atau tumbuh negatif sebesar 6,15 persen. Meskipun mengalami kontraksi, beberapa lapangan usaha masih mampu tumbuh positif yakni pertumbuhan ekonomi tertinggi dicapai oleh lapangan usaha Jasa Keuangan sebesar 3,68 persen. Selanjutnya disusul oleh lapangan usaha Pengadaan Air, Pengelolaan Sampah, Limbah sebesar 1,78 persen serta lapangan usaha Informasi dan Komunikasi sebesar 1,74 persen.

Tabel 3.4 Laju dan Sumber Pertumbuhan PDRB Menurut Lapangan Usaha Tahun Dasar 2010

Lapangan Usaha	Triwulan I-2023 terhadap Triwulan IV-2022 (q-to-q)		Triwulan I-2023 terhadap Triwulan I- 2022 (y-on-y)		
	Laju Pertumbu han	Sumber Pertumbu han	Laju Pertumbu han	Sumber Pertumbu han	
A	Pertanian, Kehutanan dan Perikanan	-2,08	-0,56	3,68	1,04
B	Pertambangan dan Penggalian	0,40	0,00	2,41	0,03
C	Industri Pengolahan	1,59	0,02	6,55	0,08
D	Pengadaan Listrik dan Gas	0,55	0	0,43	0,00
E	Pengadaan Air, Pengelolaan Sampah, Limbah dan Daur Ulang	1,78	0	2,13	0,00
F	Konstruksi	-14,63	-1,56	3,83	0,37
G	Perdagangan Besar dan Eceran; Reparasi Mobil dan Sepeda Motor	-5,12	-0,62	4,68	0,57
H	Transportasi dan Pergudangan	-1,17	-0,05	3,07	0,15
I	Penyediaan Akomodasi dan Makan Minum	-1,38	-0,01	4,5	0,03
J	Informasi dan Komunikasi	1,74	0,17	4,18	0,44
K	Jasa Keuangan dan Asuransi	3,68	0,14	-0,89	-0,04

**RENCANA KERJA PEMERINTAH DAERAH (RKPD) TAHUN 2024**

L	Real Estate	-0,54	-0,01	1,88	0,05
M,N	Jasa Perusahaan	0,10	0,00	1,34	0,00
O	Administrasi Pemerintahan, Pertahanan dan Jaminan Sosial	-18,56	-2,54	4,94	0,58
P	Jasa Pendidikan	-11,99	-1	3,51	0,28
Q	Jasa Kesehatan dan Kegiatan Sosial	-5,33	-0,13	4,05	0,1
R,S,T,U	Jasa Lainnya	0,45	0,01	2,25	0,04
	<b>Pertumbuhan PDB</b>	<b>-6,15</b>	<b>-6,15</b>	<b>3,73</b>	<b>3,73</b>

Sumber : Berita Resmi Statistik 5 mei 2023

Apabila dilihat dari sisi pengeluaran, sebagian besar komponen memiliki pertumbuhan positif. Pertumbuhan tertinggi terjadi pada Komponen Pengeluaran Konsumsi Pemerintah (PK-P) sebesar 5,25 persen, diikuti oleh Komponen Pembentukan Modal Tetap Bruto (PMTB) sebesar 2,80 persen, dan Komponen Pengeluaran Konsumsi Rumah Tangga (PK-RT) sebesar 2,55 persen.

Apabila dilihat dari penciptaan sumber pertumbuhan ekonomi NTT Triwulan Tahun 2023 (y-ony), Komponen Pengeluaran Konsumsi Rumah Tangga (PK-RT) merupakan komponen dengan sumber pertumbuhan tertinggi sebesar 1,94 persen kemudian diikuti Komponen Pembentukan Modal Tetap Bruto (PMTB) sebesar 1,24 persen.

Ekonomi NTT triwulan I-2023 terhadap Triwulan IV Tahun 2022 (q-to-q) mengalami kontraksi sebesar 6,15 persen. Hal ini disebabkan oleh kontraksi yang terjadi diseluruh komponen pengeluaran. Komponen yang mengalami kontraksi terdalam yaitu Komponen Pengeluaran Konsumsi Pemerintah (PK-P) yang mengalami kontraksi sebesar 61,91 persen, diikuti Komponen Ekspor Barang dan Jasa yang mengalami kontraksi sebesar 25,46 persen.

Tabel 3.5 Laju dan Sumber Pertumbuhan PDRB Pengeluaran

<b>No</b>	<b>Komponen</b>	<b>Triwulan I-2023 terhadap Triwulan IV-2022 (q-to-q)</b>	<b>Triwulan I-2023 terhadap Triwulan I-2022 (y-on-y)</b>	<b>Sumber Pertumbuhan Triw I-2023 (y-on-y)</b>
<b>1</b>	Pengeluaran Konsumsi Rumah Tangga	-5,40	2,55	1,94
<b>2</b>	Pengeluaran Konsumsi LNPRT	-1,69	1,47	0,66
<b>3</b>	Pengeluaran Konsumsi Pemerintah	-61,91	5,25	0,61
<b>4</b>	Pembentukan Modal Tetap Bruto	-13,24	2,80	1,24
<b>5</b>	Perubahan Inventori	-	-	-
<b>6</b>	Ekspor Barang dan Jasa	-25,46	-9,33	-0,45

## RENCANA KERJA PEMERINTAH DAERAH (RKPD) TAHUN 2024

<b>7</b>	Dikurangi Impor Barang dan Jasa	-38,73	-0,97	-0,41
	<b>PDB</b>	<b>-6,15</b>	<b>3,73</b>	<b>3,73</b>

Sumber : Berita Resmi Statistik 5 mei 2023

Bank Indonesia memperkirakan pertumbuhan ekonomi Tahun 2023 tetap kuat yang didorong oleh perbaikan permintaan domestik dan sejalan dengan terus meningkatnya mobilitas dan berlanjutnya penyelesaian Program Strategis Nasional (PSN). Kinerja ekonomi yang tetap kuat tersebut, terutama didukung oleh berlanjutnya permintaan domestik yang semakin tinggi dan perbaikan ekonomi NTT yang juga tercermin pada kinerja berbagai lapangan usaha yang tetap baik.

### 3.1.3. Kondisi Perekonomian Daerah

#### 3.1.3.1. Kondisi Ekonomi Daerah Tahun 2022

Pertumbuhan ekonomi Kabupaten Ngada Tahun 2022 meningkat sangat signifikan setelah tahun 2020 mengalami penurunan hingga 0,04 % dari 5,02 % pada tahun 2019. Berdasarkan harga konstan, nilai PDRB Kabupaten Ngada pada tahun 2022 mengalami pertumbuhan menjadi 3,05 persen. Hal ini berarti bahwa, secara keseluruhan faktor-faktor produksi di Kabupaten Ngada mengalami peningkatan. Meskipun demikian, pertumbuhan ini masih tergolong lambat jika dibandingkan dengan pertumbuhan PDRB di tahun-tahun sebelum pandemi Covid-19 yang berkisar di angka 5 persen. Jika dilihat per kategori lapangan usaha, terdapat enam belas (16) kategori lapangan usaha yang mengalami pertumbuhan positif dan satu (1) kategori lapangan usaha yang masih mengalami kontraksi.

Kategori lapangan usaha yang mengalami pertumbuhan positif adalah lapangan usaha Pertanian, Kehutanan, dan Perikanan; Pertambangan dan Penggalian; Industri Pengolahan; Pengadaan Listrik dan Gas; Pengadaan Air, Pengelolaan Sampah, Limbah, dan Daur Ulang; Konstruksi; Perdagangan Besar dan Eceran; Transportasi dan Pergudangan; Penyediaan Akomodasi dan Makan Minum; Informasi dan Komunikasi; Jasa Keuangan dan Asuransi; Real Estate; Jasa Perusahaan; Administrasi Pemerintahan Pertahanan, dan Jaminan Sosial Wajib; Jasa Kesehatan dan Kegiatan Sosial; dan Jasa Lainnya. Sementara itu, lapangan usaha yang masih berkontraksi adalah lapangan usaha Jasa Pendidikan. Lapangan usaha yang memiliki pertumbuhan tertinggi di tahun 2022 adalah lapangan usaha Penyediaan Akomodasi dan Makan Minum dengan pertumbuhan sebesar 12,29 persen. Tingginya pertumbuhan pada kategori ini disebabkan karena meningkatnya penggunaan jasa akomodasi seperti hotel seiring dengan meningkatnya kegiatan rekreasi/liburan, kegiatan pertemuan atau kunjungan kerja lembaga pemerintah atau swasta yang biasanya menggunakan jasa hotel serta adanya kegiatan festival yang diselenggarakan oleh Pemerintah Daerah. Disisi lain, lapangan usaha yang masih berkontraksi di tahun 2022 adalah lapangan usaha Jasa Pendidikan yang berkontraksi sebesar -0,12 persen. Kontraksi pada kategori ini disebabkan karena menurunnya jumlah siswa pada hampir semua jenjang pendidikan.

Tabel 3.6 Laju Pertumbuhan PDRB Kabupaten Ngada (Harga Konstan) dan Kontribusi sektor terhadap PDRB (Harga Berlaku) menurut Lapangan Usaha, 2020-2022

Lapangan Usaha	2020		2021*		2022**		
	r	share	r	share	r	share	
A	Pertanian, Kehutanan dan Perikanan	0,04	34,29	1,76	34,49	3,74	35,02
B	Pertambangan dan Penggalian	2,73	1,75	4,85	1,81	2,38	1,78
C	Industri Pengolahan	-3,97	1,43	-1,89	1,38	4,76	1,37
D	Pengadaan Listrik dan Gas	17,06	0,05	0,78	0,05	4,74	0,05
E	Pengadaan Air, Pengelolaan Sampah, Limbah dan Daur Ulang	2,52	0,10	6,51	0,10	2,23	0,10
F	Konstruksi	-7,73	12,15	5,33	12,79	0,72	12,78
G	Perdagangan Besar dan Eceran; Reparasi Mobil dan Sepeda Motor	-5,95	7,59	3,48	7,85	4,88	8,01
H	Transportasi dan Pergudangan	-5,10	4,35	0,86	4,33	1,75	4,43
I	Penyediaan Akomodasi dan Makan Minum	- 20,92	0,42	5,69	0,43	12,2 9	0,46
J	Informasi dan Komunikasi	11,52	4,64	6,58	4,84	5,76	4,84
K	Jasa Keuangan dan Asuransi	6,83	6,68	1,42	6,64	0,95	6,85
L	Real Estate	-0,93	1,80	1,94	1,75	2,06	1,73
M,N	Jasa Perusahaan	- 29,46	0,03	- 13,01	0,03	1,39	0,03
O	Administrasi Pemerintahan, Pertahanan dan Jaminan Sosial	5,07	20,70	-5,82	19,27	2,97	18,69
P	Jasa Pendidikan	2,52	1,91	-1,69	1,85	- 0,12	1,76
Q	Jasa Kesehatan dan Kegiatan Sosial	4,97	1,43	6,95	1,53	2,63	1,47
R,S,T, U	Jasa Lainnya	- 13,57	0,69	-0,51	0,67	1,20	0,65
	<b>TOTAL NGADA</b>	<b>0,04</b>	<b>100,0 0</b>	<b>1,13</b>	<b>100,0 0</b>	<b>3,0 5</b>	<b>100,0 0</b>

Sumber: Ngada Dalam Angka 2023

Keterangan : \*) Angka Sementara \*\*) Angka Sangat Sementara, r: pertumbuhan, Share: Kontribusi

Sebagai wilayah yang masih sangat bergantung pada pertanian, kontribusi terbesar dalam pembentukan PDRB Kabupaten Ngada selama lima tahun terakhir masih didominasi oleh lapangan usaha Pertanian, Kehutanan, dan Perikanan. Kontribusi lapangan usaha ini mengalami penurunan selama Tahun 2018-2019 seiring dengan meningkatnya kontribusi sektor lain. Namun ditahun 2020, kontribusinya mengalami peningkatan karena selama masa pandemi, sektor ini tidak terlalu mengalami dampak yang signifikan dibandingkan dampak yang dialami oleh sektor lainnya. Usaha-usaha atau kegiatan produksi disektor ini



lebih bergantung kepada faktor-faktor alam seperti cuaca dan hama. Selanjutnya, sektor ini kembali menunjukkan peningkatan kontribusi pada Tahun 2021-2022. Kontribusinya mengalami peningkatan yaitu dari 34,49 persen pada tahun 2021 menjadi 35,02 persen pada Tahun 2022. Pemberi kontribusi terbesar kedua adalah lapangan usaha Administrasi Pemerintahan, Pertahanan, dan Jaminan Sosial Wajib yang menyumbang sebesar 18,69 persen pada Tahun 2022 (turun dari 19,27 persen ditahun 2021), diikuti oleh lapangan usaha Konstruksi sebesar 12,78 persen (turun dari 12,79 persen ditahun 2021). Berikutnya adalah lapangan usaha Perdagangan Besar dan Eceran, Reparasi Mobil dan Sepeda Motor dengan kontribusi sebesar 8,01 persen (naik dari 7,85 persen ditahun 2021) dan lapangan usaha Jasa Keuangan dan Asuransi sebesar 6,85 persen (naik dari 6,84 persen ditahun 2021).

Berdasarkan harga konstan Tahun 2010, nilai PDRB juga mengalami kenaikan yaitu dari 2,34 triliun rupiah pada Tahun 2021 menjadi 2,41 triliun rupiah pada Tahun 2022 atau dengan kata lain perekonomian Kabupaten Ngada mengalami pertumbuhan sebesar 3,05 persen. Hal ini menunjukkan bahwa pada Tahun 2022 terjadi peningkatan produksi barang dan jasa pada berbagai lapangan usaha tanpa dipengaruhi oleh faktor harga. Meningkatnya pertumbuhan ekonomi ditahun 2022 disebabkan oleh meningkatnya produksi hamper di semua lapangan usaha sebagai akibat dari mulai pulihnya kondisi ekonomi masyarakat pasca pandemi Covid-19 dan kembali berjalannya aktivitas masyarakat tanpa ada pembatasan berskala besar seperti yang terjadi pada tahun-tahun sebelumnya.

Tabel 3.7 PDRB Kabupaten Ngada (Harga Konstan)  
Menurut Lapangan Usaha, 2020-2022 (miliar rupiah)

Lapangan Usaha		2020	2021*	2022**
A	Pertanian, Kehutanan dan Perikanan	769,72	783,24	812,57
B	Pertambangan dan Penggalian	37,26	39,07	40,00
C	Industri Pengolahan	30,32	29,74	31,16
D	Pengadaan Listrik dan Gas	1,11	1,12	1,17
E	Pengadaan Air, Pengelolaan Sampah, Limbah dan Daur Ulang	2,68	2,85	2,91
F	Konstruksi	303,17	319,33	321,63
G	Perdagangan Besar dan Eceran; Reparasi Mobil dan Sepeda Motor	185,26	191,69	201,06
H	Transportasi dan Pergudangan	99,68	100,53	102,29
I	Penyediaan Akomodasi dan Makan Minum	8,99	9,51	10,67
J	Informasi dan Komunikasi	145,19	154,74	163,65
K	Jasa Keuangan dan Asuransi	143,57	145,61	147,00
L	Real Estate	42,65	43,48	44,38
M,N	Jasa Perusahaan	0,84	0,73	0,74
O	Administrasi Pemerintahan, Pertahanan dan Jaminan Sosial	456,24	429,67	442,42
P	Jasa Pendidikan	36,59	35,97	35,93

**RENCANA KERJA PEMERINTAH DAERAH (RKPD) TAHUN 2024**

Q	Jasa Kesehatan dan Kegiatan Sosial	31,66	33,86	34,75
R,S,T,U	Jasa Lainnya	15,28	15,20	15,38
	<b>Pertumbuhan PDRB</b>	<b>2310,19</b>	<b>2336,34</b>	<b>2407,71</b>

Sumber: Ngada Dalam Angka 2023

Keterangan : \*) Angka Sementara \*\*) Angka Sangat Sementara

**3.1.3.2. Perkiraan Tahun 2023 Dan Harapan Tahun 2024**

Berdasarkan gambaran pertumbuhan ekonomi Ngada tahun 2021-2022, terlihat adanya trend positif hampir di semua lapangan usaha sejalan dengan kembali dibukanya aktifitas ekonomi dan social masyarakat.

Tabel 3.8 PDRB Kabupaten Ngada (Harga Konstan)  
Menurut Pengeluaran, 2020-2022 (miliar rupiah)

<b>PENGELUARAN</b>	<b>2020</b>	<b>2021*</b>	<b>r</b>	<b>2022**</b>	<b>r</b>
<b>Pengeluaran Konsumsi Rumah Tangga</b>	1.477,77	1.521,95	2,99	1.580,61	3,85
<b>Pengeluaran Konsumsi LNPRT</b>	73,06	76,73	5,02	78,33	2,09
<b>Pengeluaran Konsumsi Pemerintah</b>	497,42	456,40	-8,25	458,46	0,45
<b>Pembentukan Modal Tetap Bruto</b>	568,87	597,98	5,12	608,35	1,73
<b>Perubahan Inventori</b>	81,17	82,06	1,10	82,23	0,21
<b>Net Ekspor Barang dan Jasa</b>	(388,10)	(398,79)	2,75	(400,28)	0,37
<b>PDRB</b>	<b>2.310,19</b>	<b>2.336,34</b>	<b>1,13</b>	<b>2.407,71</b>	<b>3,05</b>

Sumber: Ngada Dalam Angka 2023

Keterangan : \*) Angka Sementara \*\*) Angka Sangat Sementara, r: pertumbuhan LNPRT: Lembaga Non Privat Melayani Rumah Tangga

Pertumbuhan Tahun 2023 dan 2024 diprediksikan tetap meningkat sejalan dengan terbukanya akses dan masyarakat bisa beraktifitas secara normal. Penerapan program prioritas daerah yang menysasar pertanian, peternakan, perikanan dan Pariwisata dengan alokasi anggaran yang cukup signifikan, diprediksikan dapat mengungkit pertumbuhan sektor pertanian, penyediaan akomodasi dan makan minum serta perdagangan besar dan eceran, serta berdampak multiplier pada sektor-sektor lain seperti Industri Pengolahan, Transportasi, Informasi dan Komunikasi serta Jasa Keuangan dan Asuransi.

Proyeksi pertumbuhan ekonomi Kabupaten Ngada Tahun 2024 dan 2023 berada pada kisaran 3,5-5,18%, dengan tingkat inflasi diharapkan berada pada kisaran 3-3,2%. Dampak kenaikan harga pasca kenaikan harga BBM juga masih berdampak dimasa mendatang. Pemerintah melalui berbagai kebijakan dan program kegiatan yang ada memainkan peran dalam dua sisi bersamaan yakni *Pertama*: Menjamin konsumsi rumah tangga (masyarakat) secara stabil dan semakin terjangkau melalui penyediaan fasilitas publik seperti pendidikan, kesehatan, transportasi, dukungan sektor pertanian untuk menjamin ketersediaan pangan, perumahan dan kebutuhan pokok lainnya. *Peran kedua* adalah melalui dukungan pembentukan modal tetap bruto melalui

penyediaan sarana prasarana konstruksi, jalan, bangunan, irigasi, dan lain-lain sebagai bagian dari investasi pemerintah melalui sektor swasta, juga sebagai penunjang untuk investasi murni pihak swasta lainnya. Dari aspek pemerataan ekonomi, Pemerintah diberi tugas untuk memberikan pelayanan kepada semua masyarakat Ngada, dengan beralihnya kondisi dari pandemi menuju ke endemi dan Pilkada serentak akan mendorong berbagai sektor untuk tumbuh seperti usaha sektor tekstil, perdagangan, informasi, dan komunikasi. Contohnya untuk pembuatan baliho, serta atribut kampanye, iklan di media. Pemerintah juga diberi peran untuk melakukan maupun mempermudah investasi. Namun dengan kapasitas fiskal yang terbatas, maka kehadiran Investor swasta dengan kepemilikan modal (kapital) yang lebih mencukupi baik dari dalam daerah sendiri maupun dari luar daerah tentu sangat dibutuhkan. Prinsipnya adalah kehadiran para investor dapat memberi nilai tambah dan dampak yang lebih besar bagi masyarakat dan daerah kita; baik dampak ekonomi langsung maupun dampak ekonomi ikutan (*multiplier effect*).

## 3.2. Arah Kebijakan Keuangan Daerah

### 3.2.1. Kebijakan Pendapatan Daerah

Kemampuan pemerintah daerah dapat diukur dari Penerimaan Pendapatan Daerah. Pendapatan daerah meliputi semua penerimaan uang melalui rekening umum yang menambah ekuitas dana yang merupakan hak daerah dalam satu tahun anggaran dan tidak perlu dibayar kembali oleh daerah. Pendapatan Asli Daerah Kabupaten Ngada masih terus digali sumber penerimaannya, dengan melakukan hal-hal strategis yaitu :

1. Penataan dan optimalisasi Semua aset Pemda untuk mendukung peningkatan PAD.
2. Mendorong Inovasi Perangkat untuk meningkatkan Pendapatan daerah, dengan prinsip kewirausahaan birokrasi.
3. Menerapkan sistem pembayaran Non Tunai dalam pemungutan/pembayaran Pajak dan Retribusi
4. Memaksimalkan peran Perangkat Daerah yang memiliki obyek retribusi dan pajak daerah untuk memungut pajak dan retribusi daerah.
5. Mendorong Kewirausahaan Birokrasi untuk mendukung Upaya Peningkatan Pendapatan Asli daerah melalui pengembangan komoditi unggulan.
6. Memaksimalkan peran UPT Perangkat Daerah sesuai tupoksi untuk pengembangan komoditi unggulan yang berdampak pada peningkatan PAD.
7. Membangun kerjasama kewirausahaan dengan Pihak Ketiga (Kelompok Petani, Koperasi, Kelompok Pemuda, BUMDesma atau Pengusaha) untuk pengembangan komoditi Unggulan dalam bentuk Pembiayaan dengan system perjanjian kerjasama.
8. Melakukan koordinasi dan komunikasi dengan pemerintah pusat dan provinsi untuk mendapatkan pembiayaan kementerian dan lembaga
9. Membangun kemitraan dengan lembaga donor, LSM, sektor swasta, dan masyarakat dalam pembangunan masyarakat.
10. Mendorong investasi sektor swasta di Kabupaten Ngada.
11. Memperbaiki data objek penerimaan daerah terutama dari sektor pajak daerah.

Perkembangan Realisasi Pendapatan tahun 2021-2022 serta proyeksi pendapatan daerah Kabupaten Ngada Tahun 2023 dapat dilihat pada tabel berikut :

Tabel 3.9

Perkembangan Realisasi 2021 sampai 2022 dan proyeksi pendapatan daerah Kabupaten Ngada Tahun 2024

Kode	Uraian	Realisasi APBD	Realisasi APBD	APBD	PROYEKSI
		2021	2022*)	2023	2024**)
<b>4</b>	<b>PENDAPATAN</b>	<b>824.193.240.129,24</b>	<b>657.832.273.673,82</b>	<b>850.373.537.581,00</b>	<b>856.232.480.408,60</b>
<b>04.01</b>	Pendapatan Asli Daerah	43.906.898.306,24	45.688.465.054,82	52.302.368.000,00	57.532.604.800,00
<b>04.01.01</b>	Pajak Daerah	7.431.846.137,02	7.838.338.573,92	10.298.600.000,00	11.328.460.000,00
<b>04.01.02</b>	Retribusi Daerah	3.300.018.779,00	4.903.469.090,25	10.816.268.000,00	11.897.894.800,00
<b>04.01.03</b>	Hasil Pengelolaan Kekayaan Daerah yang Dipisahkan	1.621.898.611,00	801.255.539,00	3.800.000.000,00	4.180.000.000,00
<b>04.01.04</b>	Lain-Lain Pendapatan Asli Daerah yang Sah	31.553.134.779,22	32.145.401.851,65	27.387.500.000,00	30.126.250.000,00
<b>04.02</b>	Pendapatan Transfer	759.871.223.323,00	591.971.710.733,00	791.784.109.305,00	791.784.109.305,00
<b>04.02.01</b>	Transfer Pemerintah Pusat	745.983.794.833,00	573.311.463.695,00	777.924.520.000,00	777.924.520.000,00
<b>04.02.02</b>	Transfer Antar-Daerah	13.887.428.490,00	18.660.247.038,00	13.859.589.305,00	13.859.589.305,00
<b>04.03</b>	Lain-Lain Pendapatan Daerah yang Sah	20.415.118.500,00	20.172.097.886,00	6.287.060.276,00	6.915.766.303,60

Sumber: 2020-2022 Badan Keuangan Kab Ngada

\*)2022 Laporan Realisasi Sementara

\*\*)Proyeksi

Mempertimbangkan Realisasi APBD Tahun 2022 dan Alokasi APBD Tahun 2023, maka Pendapatan Daerah tahun Tahun 2024 diproyeksikan mengalami penambahan sebesar Rp.5,9 miliar dengan asumsi Pendapatan Asli Daerah rata-rata meningkat 10% dari alokasi 2023 sedangkan untuk Pendapatan transfer diproyeksi tetap seperti alokasi tahun 2023. Proyeksi ini masih dibawah angka perkiraan RPJMD untuk Tahun 2024 dengan total rencana pendapatan sebesar Rp.1,063 triliun. Beberapa asumsi yang digunakan antara lain: 1) Meningkatnya aktifitas perekonomian Nasional dan regional sebagai akibat menurunnya pandemi Covid 19, sehingga berdampak pada peningkatan pendapatan Nasional maupun Regional. 2) Meningkatnya alokasi dana transfer pusat ke daerah-daerah, 3) Meningkatnya aktifitas perekonomian masyarakat Kabupaten Ngada yang berdampak pada kontribusi pajak dan retribusi daerah.

### 3.2.2. Kebijakan Belanja Daerah

Belanja Daerah digunakan untuk mendanai pelaksanaan urusan Pemerintahan yang menjadi kewenangan daerah yang terdiri dari Urusan Pemerintahan Wajib dan Urusan Pemerintahan Pilihan, dengan memperhatikan hal-hal sebagai berikut:

1. Belanja Daerah berpedoman pada standar harga satuan regional, analisis standar belanja, dan/atau standar teknis sesuai dengan ketentuan peraturan perundang-undangan.

2. Belanja Daerah dialokasikan dengan memprioritaskan pendanaan Urusan Pemerintahan Wajib terkait Pelayanan Dasar dalam rangka pemenuhan Standar Pelayanan Minimal.
3. Belanja Daerah untuk pendanaan Urusan Pemerintahan Wajib yang tidak terkait dengan Pelayanan Dasar dialokasikan sesuai dengan kebutuhan daerah.
4. Belanja Daerah untuk pendanaan Urusan Pemerintahan Pilihan dialokasikan sesuai dengan prioritas daerah dan potensi yang dimiliki daerah.
5. Untuk mendanai Urusan Pemerintahan daerah yang besarnya telah ditetapkan sesuai dengan ketentuan peraturan perundang-undangan antara lain besaran alokasi belanja untuk fungsi pendidikan, anggaran kesehatan, dan infrastruktur.
6. Belanja daerah dirinci menurut Urusan Pemerintahan daerah, organisasi, program, kegiatan, sub kegiatan, jenis, objek, rincian objek dan sub rincian objek belanja daerah.
7. Belanja daerah yang digunakan untuk pengembalian cicilan pokok dan bunga pinjaman daerah.
8. Pembentukan dana cadangan untuk Pemilihn Kepala Daerah serentak.

Berikut ini akan dipaparkan realisasi Belanja Daerah Kabupaten Ngada selama kurun waktu Tahun 2022 serta Proyeksi Belanja tahun 2024.

Tabel 3.10 Realisasi Belanja Tahun 2022, Target Belanja 2023 dan Proyeksi Tahun 2024

Belanja		Realisasi APBD 2022*	APBD 2023	Proyeksi APBD 2024
	<b>Belanja Operasi</b>	<b>538.511.258.355,27</b>	<b>546.075.970.048,00</b>	<b>815.488.424.495,20</b>
5.1.05	Belanja Pegawai	300.088.786.621,00	351.951.425.576,00	351.951.425.576,00
5.1.05	Belanja barang dan jasa	222.853.516.187,91	182.560.198.772,00	200.816.218.649,20
5.1.03	Belanja Bunga	597.830.246,36	4.914.062.500,00	5.405.468.750,00
5.1.05	Belanja Hibah	3.735.252.600,00	3.575,283.200,00	253.932.811.520,00
5.1.06	Belanja Bantuan Sosial	11.315.872.700,00	3.075.000.000,00	3.382.500.000,00
<b>5.2</b>	<b>Belanja Modal</b>	<b>111.116.199.650,84</b>	<b>153.579.461.981,00</b>	<b>177.187.408.179,10</b>

5.2.01	Belanja Modal Tanah	604.813.505,00	-	-
5.2.02	Belanja Modal Peralatan dan Mesin	43.130.899.063,03	36.823.207.661,00	40.505.528.427,10
5.2.03	Belanja Modal Gedung dan Bangunan	39.807.384.890,71	47.293.614.640,00	52.022.976.104,00
5.2.04	Belanja Modal Jalan. Jaringan dan Irigasi	24.173.947.740,10	54.612.091.080,00	60.073.300.188,00
5.2.05	Belanja Modal Aset Tetap Lainnya	3.399.154.452,00	14.850.548.600,00	16.335.603.460,00
<b>5.3</b>	<b>Belanja Tidak Terduga</b>	<b>14.125.173.429,45</b>	<b>7.500.000.000,00</b>	<b>8.250.000.000,00</b>
<b>5.4</b>	<b>Belanja Transfer</b>	<b>43.298.095.599,00</b>	<b>151.533.653.400,00</b>	<b>166.687.018.740,00</b>
5.4.01	Belanja Bagi Hasil	629.356.735,00	1.024.491.800,00	1.126.940.980,00
5.4.02	Belanja Bantuan Keuangan	42.668.738.864,00	150.509.161.600,00	165.560.077.760,00
	<b>JUMLAH BELANJA</b>	<b>707.050.727.034,56</b>	<b>858.689.085.429,00</b>	<b>1.159.362.851.414,30</b>

Sumber: 2022 Laporan Realisasi Sementara, 2024 Proyeksi

Belanja operasi di Kabupaten Ngada diproyeksikan menjadi sumber pengeluaran terbesar dengan kontribusi mencapai 70,34 % persen pada tahun 2024. Belanja operasi didominasi oleh belanja pegawai dengan kontribusi 43,16 % dan belanja barang dan jasa dengan kontribusi sebesar 24,63 %. Sedangkan Belanja Modal sebesar 21,73 %

Bila dibandingkan dengan Target APBD Tahun 2023, maka proyeksi Total Belanja dan Transfer Tahun 2024 mengalami peningkatan sebesar Rp 30 miliar lebih. Komponen belanja yang menurun adalah Belanja Barang dan Jasa, Belanja Modal, Belanja Hibah, Belanja Tidak Terduga dan Belanja Bansos. Belanja Pegawai diprediksikan tetap sesuai

perhitungan gaji Pegawai Tahun 2024. Sedangkan Belanja Transfer yang merupakan Dana Desa diprediksikan meningkat dengan bertambahnya jumlah desa definitif.

Beberapa asumsi terkait proyeksi belanja tahun 2024 sebagai berikut:

- 1) Adanya kewajiban cicilan Pinjaman Daerah Tahun 2024 sebesar Rp yang terdiri dari Bunga sebesar Rp 1.716.406.250,- dan Pokok sebesar Rp. 42.250.000.000,- serta persiapan dana cadangan untuk Pilkada yang diperkirakan sebesar Rp 24.000.000.000,-. Dengan demikian walaupun pada sisi pendapatan terjadi proyeksi peningkatan sebesar Rp 5.858.942.827,- dari Tahun 2023
- 2) Pelaksanaan APBD Tahun 2023 bisa dilaksanakan tepat waktu, sehingga bisa memberi aspek manfaat pada tahun 2024 dalam bentuk kontribusi PAD maupun peningkatan aktifitas ekonomi masyarakat.

### 3.2.3. Kebijakan Pembiayaan Daerah

Pembiayaan Daerah merupakan setiap penerimaan yang perlu dibayar kembali dan/atau pengeluaran yang akan diterima kembali, baik pada tahun anggaran yang bersangkutan maupun tahun-tahun anggaran proyeksi. Kebijakan pembiayaan daerah Kabupaten Ngada Tahun 2024 berupa Penerimaan Pembiayaan Daerah yaitu Sisa Lebih Perhitungan Anggaran tahun anggaran sebelumnya yang diperkirakan sebesar Rp 30.000.000.000,- miliar. Sedangkan pengeluaran pembiayaan berupa pembayaran pokok pinjaman daerah tahun ketiga yang diperkirakan sebesar Rp. 42.250.000.000,-

Tabel 3.11 Realisasi Pembiayaan Tahun 2021 – 2022 dan Proyeksi 2024

Uraian	Realisasi	Realisasi	APBD	Proyeksi APBD
	APBD 2021	APBD 2022*)	2023	2024**)
Pembiayaan	78,559,772,539.00	154,190,822,604.00	8,315,547,848	12,250,000,000
Penerimaan Pembiayaan	78,559,772,539.00	157,190,822,604.00	50,815,547,848	30,000,000,000
Pengeluaran Pembiayaan		3,000,000,000	42,250,000,000	42,250,000,000
Sumber : 2021-2022 Badan Keuangan Kab. Ngada				
*) 2022 Laporan Realisasi Sementara, **) Proyeksi				

# BAB IV SASARAN DAN PRIORITAS PEMBANGUNAN DAERAH

## 4.1 Tujuan dan Sasaran Pembangunan Tahun 2024`

Tujuan dan sasaran pembangunan akan memberikan arahan bagi pelaksanaan setiap program dan kegiatan dalam urusan pemerintah daerah baik urusan wajib, urusan pilihan maupun penunjang urusan. Perumusan tujuan dan sasaran pembangunan dalam RKPD Tahun 2024 berpedoman pada RPJMN 2020 -2024, RPD Provinsi NTT Tahun 2024 -2026, RPJPD Kabupaten Ngada Tahun 2006 - 2026 dan RPJMD Kabupaten Ngada Tahun 2021-2026.

Tema pembangunan Kabupaten Ngada pada Tahun 2024 telah diselaraskan dengan tema pembangunan Nasional Tahun 2024 dan tema pembangunan Provinsi Nusa Tenggara Timur Tahun 2024. Tema pembangunan Nasional Tahun 2024 adalah "**Mempercepat Transformasi Ekonomi yang Inklusif dan Berkelanjutan**" sedangkan tema pembangunan Provinsi Nusa Tenggara Timur Tahun 2024 adalah "**Penguatan Ekonomi dan Pemantapan Kualitas Pelayanan Dasar**". Selaras dengan Tema RKP dan RKPD Provinsi NTT Tahun 2024 maka tema pembangunan Kabupaten Ngada Tahun 2024 adalah "**Penguatan Kerjasama Regional Dan Nasional Untuk Memperluas Jaringan Pemasaran Tante Nela Paris**"

Adapun tujuan dan sasaran pada pelaksanaan masing-masing visi dan misi diuraikan dalam matriks, sebagaimana yang terlihat pada Tabel 4.1 berikut ini.

Tabel 4.1 Keselarasan Visi, Misi, Tujuan, Sasaran, Strategi dna Arah Kebijakan Pembangunan Kabupaten Ngada Tahun 2021 - 2026

<b>Visi: Terwujudnya Masyarakat Ngada yang Unggul, Mandiri, dan Berbudaya Berbasis Pertanian dan Pariwisata Berwawasan Lingkungan</b>			
<b>Misi 1: Mengembangkan Perekonomian Daerah Berbasis Pertanian, Peternakan, Perikanan dan Pariwisata dengan Memperhatikan Kelestarian Lingkungan Hidup</b>			
<b>Tujuan</b>	<b>Sasaran</b>	<b>Strategi</b>	<b>Arah Kebijakan</b>
<b>Meningkatnya kualitas pertumbuhan ekonomi</b>	Meningkatnya kontribusi sektor pertanian terhadap perekonomian	Peningkatan produksi tanaman pangan	Peningkatan kapasitas SDM dan kelembagaan petani
			Pengembangan metode pertanian berorientasi agribisnis



			Peningkatan akses terhadap bantuan permodalan
			Peningkatan pemeliharaan jaringan irigasi tersier dan pedesaan
			Pemanfaatan lahan tidur
			Pengembangan zonasi lahan pangan berkelanjutan (Zona Agro Ekologi)
			Peningkatan adopsi IPTEK pertanian yang spesifik wilayah
			Peningkatan sarana produksi pertanian (Salah satunya menghasilkan pupuk organik dari peternakan)
			Peningkatan pengendalian hama penyakit
		Peningkatan produksi tanaman perkebunan	Peningkatan kapasitas SDM dan kelembagaan petani
			Peningkatan akses terhadap bantuan permodalan
			Perluasan areal tanam baru komoditi perkebunan
			Peningkatan ketersediaan benih unggul
			Optimalisasi pengendalian hama dan penyakit
		Peningkatan produksi hasil ternak	Peningkatan kapasitas SDM peternak
			Pengembangan metode budidaya/ manajemen pemeliharaan ternak berorientasi agribisnis
			Pengembangan standarisasi pengelolaan kelompok peternak
			Peningkatan akses terhadap bantuan permodalan
			Peningkatan ketersediaan air untuk ternak di beberapa wilayah
			Peningkatan penerapan IPTEK produksi
			Peningkatan ketersediaan pakan untuk ternak (Salah satunya fokus pada penyediaan pakan dari hasil pertanian)
			Peningkatan kualitas bibit

		Peningkatan populasi ternak (sapi, kerbau, kuda, kambing, domba, babi)	Peningkatan kelahiran ternak Penurunan kematian ternak
		Peningkatan kualitas produk tanaman pangan dan hortikultura	Peningkatan sarana, prasarana dan teknologi pasca panen Peningkatan pembinaan dan pendampingan pasca panen
		Peningkatan kualitas produk perkebunan	Peningkatan sarana, prasarana dan teknologi pasca panen Peningkatan pembinaan dan pendampingan pasca panen
		Peningkatan kualitas produk hasil ternak	Peningkatan standarisasi mutu produk hasil peternakan yang berorientasi pasar (salah satunya ASUH)
	Meningkatnya kontribusi sektor perikanan terhadap perekonomian	Peningkatan produksi perikanan budidaya	Peningkatan ketersediaan benih
			Peningkatan media pengembangan benih
			Peningkatan ketersediaan pakan
			Peningkatan kualitas teknologi perikanan budidaya
			Pengembangan metode budidaya perikanan berorientasi bisnis
			Peningkatan kapasitas SDM pembudidaya ikan
			Peningkatan luas lahan perikanan budidaya (kolam)
		Peningkatan produksi perikanan tangkap	Peningkatan sarana perikanan tangkap
			Peningkatan kapasitas SDM nelayan
Peningkatan akses terhadap bantuan permodalan			
Pengembangan metode penangkapan ikan berorientasi bisnis			
Peningkatan kualitas produk perikanan	Penurunan penggunaan racun ikan dan setrum di kawasan perikanan tangkap		
	Peningkatan ketersediaan sarana penjaminan mutu		

			Penurunan produk perikanan yang mengandung zat kimia berbahaya
	Meningkatnya realisasi penanaman modal	Peningkatan minat investasi	Peningkatan identifikasi potensi investasi (Salah satu prioritas: potensi industri bambu - project bambu nasional)
			Peningkatan promosi investasi
			Peningkatan kondusifitas iklim investasi
	Meningkatnya kontribusi sektor pariwisata terhadap perekonomian	Peningkatan kunjungan wisatawan	Pengembangan destinasi wisata alam, budaya dan buatan
			Optimalisasi pemasaran destinasi wisata
			Optimalisasi kerjasama pengembangan wisata
		Peningkatan spend of money wisatawan	Pengembangan ekonomi kreatif
	Meningkatnya kontribusi sektor perdagangan terhadap perekonomian	Peningkatan kapasitas pemasaran produk pertanian, peternakan dan perikanan	Peningkatan penerapan metode marketing mix (4Ps)
	Meningkatnya kontribusi sektor perindustrian terhadap perekonomian	Peningkatan nilai produksi industri kecil dan menengah (IKM)	Peningkatan kapasitas SDM pelaku IKM
		(perhatian strategi ini juga diprioritaskan kepada project bambu nasional)	Peningkatan kontinuitas bahan dasar produksi
			Peningkatan luas lahan produksi bambu
			Peningkatan akses bantuan permodalan
			Peningkatan penggunaan teknologi tepat guna
			Pengembangan metode pengolahan modern
	Meningkatnya stabilitas harga barang dan jasa	Peningkatan kelancaran distribusi barang perdagangan	Peningkatan ketersediaan barang pokok dan barang penting (fokus ke non-pangan)
			Peningkatan stabilitas harga barang pokok dan barang penting (fokus ke non-pangan)
			Peningkatan perlindungan konsumen
	Meningkatnya ketahanan pangan	Peningkatan ketersediaan pangan	Peningkatan stok cadangan pangan (khususnya pangan lokal)

			Peningkatan peran dan fungsi lumbung pangan, kelembagaan dan sarana pendukungnya
		Peningkatan akses distribusi pangan	Optimalisasi pengembangan kelembagaan distribusi pangan (lumbung pangan dan toko tani) Pengembangan toko tani
		Peningkatan konsumsi terhadap pangan yang berkualitas	Peningkatan diversifikasi dan pengolahan pangan
		Peningkatan keamanan pangan	Penurunan penggunaan obat kimia di luar ambang batas
<b>Meningkatnya pemerataan kesejahteraan</b>	Meningkatnya kontribusi sektor koperasi dan usaha kecil menengah terhadap perekonomian	Peningkatan kualitas dan kuantitas koperasi produsen	Peningkatan kualitas tata kelola koperasi (koperasi produsen)
		Peningkatan omzet UKM	Peningkatan kapasitas produksi UKM (fokus pertanian dan pariwisata)
			Peningkatan kapasitas pemasaran produk UKM (fokus pada pertanian dan pariwisata)
<b>Menurunnya kemiskinan</b>	Meningkatnya kesejahteraan petani	Peningkatan nilai tambah produk pertanian (tanaman pangan, hortikultura dan peternakan)	Pengembangan produk olahan hasil pertanian
			Peningkatan kualitas produk olahan hasil pertanian
		Peningkatan kapasitas pemasaran produk olahan pertanian (tanaman pangan, hortikultura dan peternakan)	Peningkatan penerapan metode marketing mix (4Ps)
	Meningkatnya kesejahteraan nelayan	Peningkatan nilai tambah produk perikanan	Pengembangan produk olahan hasil perikanan
			Peningkatan kualitas produk olahan hasil perikanan
		Peningkatan kapasitas pemasaran produk olahan perikanan	Peningkatan penerapan metode marketing mix (4Ps)
<b>Meningkatnya kualitas lingkungan hidup</b>	Meningkatnya kualitas udara	Penurunan pencemaran emisi udara	Penurunan emisi kendaraan bermotor
			Penurunan kebakaran lahan

	Meningkatnya kualitas air	Penurunan pencemaran limbah industri	Peningkatan kepatuhan perusahaan dalam pengelolaan limbah industri
		Peningkatan perlindungan konservasi sumber-sumber air	Peningkatan pengawasan di sumber-sumber air Peningkatan rehabilitasi sumber-sumber air
	Meningkatnya kualitas tutupan lahan	Peningkatan luasan ruang terbuka hijau	Peningkatan ketersediaan RTH
			Rehabilitasi RTH
			Rehabilitasi lahan kritis
	Menurunnya volume sampah	Peningkatan pengelolaan persampahan	Peningkatan sarana persampahan
			Optimalisasi metode pengelolaan TPA
			Peningkatan penerapan pengelolaan sampah dengan metode 3R
			Peningkatan prasarana persampahan
	<b>Misi 2: Meningkatkan Kualitas dan Daya Saing Sumber Daya Manusia</b>		
<b>Tujuan</b>	<b>Sasaran</b>	<b>Strategi</b>	<b>Arah Kebijakan</b>
<b>Meningkatnya kualitas dan daya saing sumber daya manusia</b>	Semakin baiknya derajat kesehatan masyarakat	Optimalisasi pelayanan kesehatan ibu, bayi, dan balita	Peningkatan kualitas pelayanan kesehatan ibu dan bayi
			Peningkatan cakupan pelayanan ibu hamil dan balita
			Intensifikasi penanganan stunting
			Peningkatan pelayanan kesehatan penduduk usia produktif dan lansia
		Peningkatan upaya pencegahan dan penanganan PTM dan PM terutama di kawasan kumuh	
		Optimalisasi penanganan kesehatan lansia	
		Peningkatan ketersediaan peralatan dan obat-obatan	
		Peningkatan partisipasi masyarakat dalam mewujudkan PHBS	
	Peningkatan kualitas dan kuantitas SDM kesehatan		
	Terkendalinya pertumbuhan penduduk	Peningkatan penyelenggaraan program Keluarga Berencana (KB)	Peningkatan akseptor KB
Peningkatan fasilitasi Pasangan Usia Subur (PUS) yang ingin ber KB			

			Peningkatan Komunikasi, Informasi, dan Edukasi (KIE) kepada masyarakat terkait pentingnya KB
	Menurunnya Keluarga Pra Sejahtera	Peningkatan ketahanan dan kesejahteraan keluarga	Peningkatan kelompok ketahanan dan kesejahteraan keluarga
	Meningkatnya akses pendidikan	Peningkatan pemerataan fasilitas pendidikan dasar	Peningkatan ketersediaan fasilitas pendidikan dan keterjangkauannya terutama di wilayah yang belum memiliki sarana dan prasarana pendidikan
			Peningkatan cakupan bantuan bagi siswa melalui BOS dan BOSDIK
			Pendataan penduduk usia sekolah yang tidak bersekolah/putus sekolah
	Meningkatnya kualitas pendidikan	Penataan manajemen SDM pendidikan	Peningkatan pemerataan guru
			Pemerataan tenaga kependidikan berdasarkan kualifikasi
			Peningkatan sertifikasi guru
			Peningkatan kualifikasi guru
			Peningkatan kompetensi guru dan tenaga kependidikan
		Pengembangan manajemen sekolah	Perbaikan tata kelola sekolah
		Peningkatan kualitas penyelenggaraan PAUD	Standarisasi penyelenggaraan PAUD
	Meningkatnya kualitas dan layanan Perpustakaan Daerah	Peningkatan cakupan layanan perpustakaan	Peningkatan jumlah dan judul buku
			Penyediaan SDM pengelola perpustakaan sesuai standar
			Peningkatan sarana dan prasarana serta fasilitas perpustakaan
			Penyediaan layanan perpustakaan berbasis digital
			Optimalisasi layanan perpustakaan keliling
	Meningkatnya kontribusi pemuda dalam pembangunan	Peningkatan pengelolaan bidang olahraga	Peningkatan sarana dan prasarana olahraga
			Peningkatan pembinaan atlet muda

			Peningkatan kualifikasi pelatih cabang olahraga
			Peningkatan fasilitasi klub olahraga
		Peningkatan peran serta kelompok pemuda dalam pembangunan	Peningkatan jumlah organisasi kepemudaan yang aktif
			Peningkatan pembinaan terhadap organisasi kepemudaan
	Meningkatnya keberdayaan perempuan dan partisipasinya dalam pembangunan	Peningkatan pemberdayaan perempuan	Meningkatkan prioritas pemberdayaan usaha perempuan pada sektor pertanian, peternakan, dan pariwisata
		Peningkatan kesetaraan gender di berbagai bidang	Mendorong perempuan untuk lebih aktif dalam berbagai organisasi dan komunitas
	Meningkatnya kualitas kehidupan anak	Meningkatkan perlindungan terhadap anak	Peningkatan perlindungan anak
			Peningkatan sarana dan prasarana ramah anak
<b>Menurunnya kemiskinan</b>	Menurunnya tingkat pengangguran	Peningkatan kesempatan kerja	Peningkatan kesesuaian keterampilan pencari kerja dengan permintaan pasar tenaga kerja
			Peningkatan sarana pelatihan tenaga kerja tingkat kabupaten
			Peningkatan layanan informasi bursa kerja online maupun offline
			Peningkatan jaringan kerjasama penyaluran tenaga kerja
			Optimalisasi pengawasan penyaluran tenaga kerja ilegal dan di bawah umur
<b>Misi 3: Mengembangkan Wilayah untuk Mengurangi Kesenjangan dan Meningkatkan Pelayanan Dasar</b>			
<b>Tujuan</b>	Sasaran	Strategi	Arah Kebijakan
<b>Meningkatnya kenyamanan dan keselamatan transportasi</b>	Meningkatnya akses dan kualitas jaringan jalan	Peningkatan ketersediaan dan kualitas jaringan jalan	Peningkatan ketersediaan jalan yang menghubungkan kawasan-kawasan prioritas kabupaten
			Peningkatan kualitas konstruksi jalan beserta utilitasnya

			Optimalisasi pemeliharaan dan rehabilitasi jalan beserta utilitasnya
	Meningkatnya ketersediaan dan kualitas sarana dan prasarana perhubungan	Peningkatan ketersediaan terminal memadai	Peningkatan ketersediaan terminal
		Peningkatan ketersediaan perlengkapan jalan memadai	Optimalisasi pemeliharaan dan rehabilitasi terminal
	Meningkatnya kenyamanan dan keselamatan transportasi umum	Peningkatan ketersediaan moda transportasi darat memadai	Peningkatan ketersediaan perlengkapan jalan
			Optimalisasi pemeliharaan dan rehabilitasi perlengkapan jalan
		Pengembangan sistem manajemen pelayanan perhubungan	Peningkatan ketersediaan jalur trayek angkutan umum
			Penetapan standar tarif angkutan umum
			Peningkatan ketersediaan dan kualitas sarana dan prasarana uji KIR
			Akreditasi unit pelaksana uji KIR
			Peningkatan kelaikan angkutan barang dan orang
<b>Meningkatnya kelayakhunian</b>	Meningkatnya akses pemukiman layak huni	Peningkatan akses rumah layak huni	Peningkatan kualitas rumah rusak/tidak layak huni
			Peningkatan ketersediaan rumah layak huni bagi Masyarakat Berpenghasilan Rendah (MBR)
			Penyediaan dan rehabilitasi rumah layak huni bagi korban korban bencana
			Fasilitasi penyediaan rumah layak huni bagi masyarakat terdampak relokasi program pemerintah kabupaten
		Peningkatan ketersediaan dan kualitas infrastruktur lingkungan	Peningkatan ketersediaan jalan lingkungan
			Pengembangan sistem drainase lingkungan
			Peningkatan ketersediaan listrik bagi rumah tangga
Peningkatan akses air minum aman	Optimalisasi pengelolaan dan pengembangan SPAM		
	Peningkatan ketersediaan Sambungan Rumah (SR)		



		Peningkatan ketersediaan sanitasi	Pengembangan sanitasi komunal Peningkatan ketersediaan sanitasi rumah tangga dan perbaikan sanitasi di kawasan kumuh	
	Meningkatnya kualitas tata ruang dan bangunan	Peningkatan kualitas perencanaan dan pengendalian pemanfaatan ruang	Peningkatan ketersediaan dan kualitas dokumen rencana tata ruang Peningkatan tindak lanjut terhadap penyimpangan peraturan tata ruang	
		Peningkatan penataan kota	Peningkatan penataan taman kota Peningkatan ketersediaan prasarana, sarana, dan utilitas pendukung tata kota	
			Peningkatan ketersediaan bangunan	Peningkatan ketersediaan gedung dan prasarana lainnya
		Peningkatan kualitas bangunan	Peningkatan pemeliharaan dan rehabilitasi bangunan Peningkatan pengawasan bangunan	
		Optimalisasi penyelesaian kasus pertanahan	Fasilitasi legalitas kepemilikan lahan Peningkatan koordinasi penggunaan tanah dan pencatatan aset pemerintah	
<b>Menurunnya risiko bencana</b>		Meningkatnya mitigasi dan penanggulangan bencana	Peningkatan ketersediaan infrastruktur pengendali bencana	Peningkatan ketersediaan tembok penahan longsor/ bangunan perkuatan tebing Peningkatan ketersediaan bangunan penahan abrasi Pengembangan sistem drainase perkotaan
				Peningkatan ketahanan masyarakat terhadap bencana

		Peningkatan tanggap darurat bencana	Peningkatan ketersediaan dokumen rencana kontigensi Peningkatan kapasitas kelembagaan bencana Peningkatan ketersediaan sarana dan prasarana tanggap darurat bencana Peningkatan sinkronisasi dan integrasi data kebencanaan
<b>Misi 4: Meningkatkan Kualitas Tata Kelola Pemerintahan yang Bersih, Efektif, dan Melayani</b>			
<b>Tujuan</b>	<b>Sasaran</b>	<b>Strategi</b>	<b>Arah Kebijakan</b>
<b>Terwujudnya tata kelola pemerintahan yang baik</b>	Meningkatnya akuntabilitas kinerja pemerintah daerah	Peningkatan kualitas perencanaan pembangunan daerah	Peningkatan sinkronisasi antar dokumen perencanaan
			Peningkatan sistem pengendalian dan evaluasi pembangunan
			Peningkatan tindak lanjut partisipasi masyarakat dalam perencanaan pembangunan
			Perencanaan pembangunan berbasis riset
			Pembangunan sistem data kinerja
		Penguatan kelembagaan dan implementasi reformasi birokrasi	Fasilitasi penerapan SAKIP di setiap perangkat daerah
			Fasilitasi penerapan 8 area perubahan di setiap perangkat daerah
		Peningkatan efektivitas implementasi kebijakan pemerintah daerah	Peningkatan sinkronisasi dan penerapan instrumen pengendalian kebijakan
			Optimalisasi struktur kelembagaan pemerintah daerah dalam pelaksanaan kebijakan pembangunan daerah
			Penataan administrasi kewilayahan
Peningkatan implementasi kerjasama pemerintah daerah			
			Optimalisasi fungsi evaluasi dan pengawasan realisasi anggaran

			Peningkatan kapasitas pengadaan barang dan jasa secara elektronik
		Optimalisasi BUMD dalam mengelola potensi/aset daerah dan meningkatkan PAD	Pembentukan BUMD untuk mengelola sektor ekonomi unggulan daerah Peningkatan kapasitas bisnis BUMD (produksi, pembelian produk ekonomi masyarakat, distribusi, dan pemasaran), serta kerjasama dengan BUMDes dan BUMDesMa
		Peningkatan dukungan kinerja DPRD	Peningkatan kualitas pelayanan kesekretariatan DPRD
		Peningkatan kualitas tata kelola pemerintahan desa	Peningkatan kapasitas perencanaan, penganggaran, pelaksanaan dan pelaporan desa
			Penguatan kapasitas aparatur desa
			Optimalisasi kewenangan lokal berskala desa
		Percepatan pencapaian SDGs desa berbasis kewenangan lokal berskala desa	Peningkatan Kerjasama antar desa, perangkat daerah, dan masyarakat dalam pelaksanaan SDGs Desa
		Peningkatan kualitas penyelenggaraan pemerintahan di kecamatan	Peningkatan fasilitasi kecamatan dalam pembangunan desa dan kelurahan
		Peningkatan fungsi kearsipan sebagai bahan akuntabilitas kinerja	Pengelolaan arsip secara baku
	Meningkatnya integritas dan profesionalitas aparatur pemerintah	Peningkatan sistem pengawasan pemerintah daerah	Peningkatan sistem pengendalian intern di setiap perangkat daerah
			Peningkatan akses dan penyelesaian pengaduan masyarakat
		Percepatan implementasi rencana aksi pemberantasan korupsi	Pembangunan zona integritas menuju birkorasi bebas korupsi dan birokrasi bersih melayani
			Pemenuhan pegawai berbasis kebutuhan

		Peningkatan kualitas manajemen ASN berbasis sistem merit	Peningkatan sistem pengendalian kinerja pegawai Peningkatan kualitas layanan kepegawaian Peningkatan sistem pengembangan kompetensi ASN
	Meningkatnya akuntabilitas dan kapasitas keuangan pemerintah daerah	Peningkatan kualitas pelaporan keuangan	Peningkatan inventarisasi aset daerah Peningkatan kapasitas pelaporan keuangan sesuai Standar akuntansi Pemerintah
		Peningkatan kualitas pengelolaan keuangan pemerintah daerah	Integrasi sistem penganggaran, penatausahaan, dan pelaporan keuangan
		Peningkatan kapasitas PAD	Peningkatan intensifikasi dan ekstensifikasi pajak dan retribusi daerah
	Meningkatnya pelayanan publik yang berkualitas	Pembangunan sistem pengendalian dan percepatan kualitas pelayanan publik	Penerapan standar pelayanan dan standar operasional prosedur Penguatan koordinasi dan percepatan pencapaian SPM Pengembangan dan penerapan inovasi daerah Pemenuhan kebutuhan dan penerapan PATEN
			Peningkatan pelayanan administrasi kependudukan dan pencatatan sipil
	Meningkatnya transparansi pemerintah daerah berbasis teknologi informasi	Percepatan implementasi SPBE	Optimalisasi aplikasi e-government untuk pelayanan publik Integrasi aplikasi e-government untuk layanan internal pemerintah daerah
		Penguatan keterbukaan informasi publik	Optimalisasi peran PPID dan PPID pembantu Penguatan ruang/media interaksi masyarakat dengan pemerintah daerah
<b>Misi 5:</b>			
<b>Memperkuat Ketahanan Sosial Masyarakat Melalui Transformasi Institusi Budaya</b>			
<b>Tujuan</b>	Sasaran	Strategi	Arah Kebijakan

<b>Meningkatnya keberdayaan sosial masyarakat</b>	Meningkatnya keberdayaan masyarakat desa	Optimalisasi lembaga kemasyarakatan desa	Penguatan peran lembaga masyarakat desa sebagai agen pemberdayaan masyarakat Penguatan peran lembaga adat yang ada di desa dalam menjalankan asas rekognisi desa
		Pemberdayaan masyarakat berbasis potensi ekonomi dan lingkungan desa	Fasilitasi pelatihan dan pendampingan kelembagaan perekonomian masyarakat desa, serta pemanfaatan teknologi tepat guna
			Penyusunan dan pemutakhiran profil Tante Nela Paris berbasis desa
		Peningkatan kapasitas BUMDes dan BUMDesMa dalam mengelola potensi/aset desa dan potensi wilayah perdesaan	Peningkatan konservasi air berbasis desa
	Peningkatan kapasitas anggaran, manajerial, dan proses bisnis/pemasaran antara BUMDes, BUMdesMa, dan lembaga usaha lainnya		
	Meningkatnya keberdayaan PMKS	Peningkatan cakupan pelayanan PMKS	Peningkatan cakupan Jaminan Sosial
Peningkatan cakupan rehabilitasi dasar bagi penyandang disabilitas, anak terlantar, tunas sosial, dan lansia			

		Peningkatan ketersediaan sarana dan prasarana pelayanan PMKS	Peningkatan kualitas sarana dan prasarana panti
		Pemberdayaan PMKS	Pemberdayaan PMKS melalui pendampingan usaha bersama
	Meningkatnya transformasi budaya	Penguatan transformasi budaya daerah	Pelestarian budaya benda dan tak benda
			Penyusunan peraturan daerah tentang transformasi budaya
			Revitalisasi dan penguatan peran Lembaga Pemangku Adat dalam pelestarian nilai budaya dan transformasi konflik
			Penguatan revolusi mental untuk membangun budaya produktif
	Meningkatnya kerukunan hidup masyarakat	Peningkatan kualitas pelayanan keamanan dan kenyamanan di lingkungan masyarakat	Peningkatan sarana dan prasarana pendukung K3
			Peningkatan kapasitas Linmas
		Peningkatan kewaspadaan dini dan kohesivitas sosial	Peningkatan kapasitas SDM untuk melakukan deteksi dini
			Peningkatan peran ormas
			Pengembangan nilai-nilai kebangsaan dan multikulturalisme

#### 4.1.1 Tujuan dan Sasaran Pembangunan Nasional

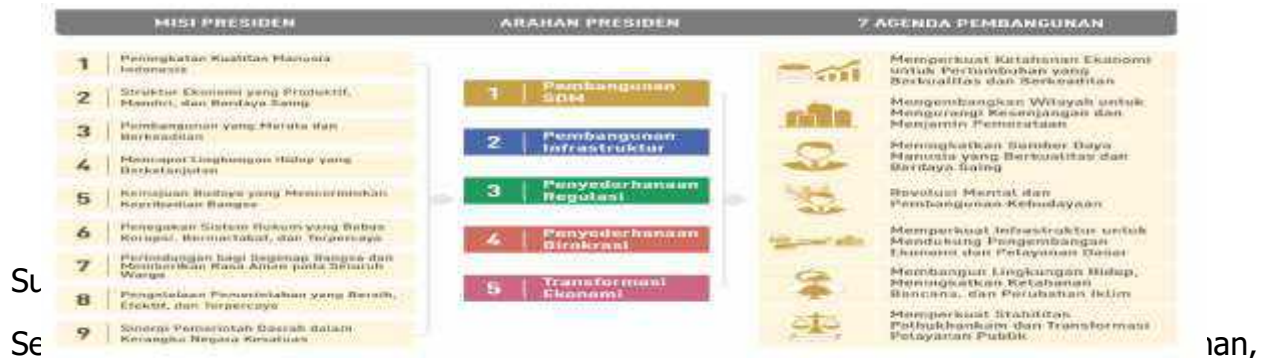
Kebijakan pembangunan nasional yang ditetapkan dalam Rencana Pembangunan Jangka Menengah Nasional (RPJMN) merupakan satu kesatuan dalam sistem perencanaan pembangunan nasional. Perencanaan pembangunan daerah yang merupakan satu kesatuan dari perencanaan pembangunan nasional yang dituangkan dalam dokumen RPJMN 2020-2024 menjadi pedoman bagi penyusunan RKPD Kabupaten Ngada. Rencana Pembangunan Jangka Menengah Nasional 2020-2024 mempunyai visi "Terwujudnya Indonesia Maju yang Berdaulat, Mandiri, dan Berkepribadian Berlandaskan Gotong Royong". Visi tersebut akan diwujudkan melalui sembilan Misi yang dikenal sebagai Nawacita Kedua, yang meliputi :

1. Peningkatan Kualitas Manusia Indonesia;
2. Struktur Ekonomi yang Produktif, Mandiri, dan Berdaya Saing;

3. Pembangunan yang Merata dan Berkeadilan;
4. Mencapai Lingkungan Hidup yang Berkelanjutan;
5. Kemajuan Budaya yang Mencerminkan Kepribadian Bangsa;
6. Penegakan Sistem Hukum yang Bebas Korupsi, Bermartabat, dan Terpercaya;
7. Perlindungan bagi Segenap Bangsa dan Memberikan Rasa Aman pada Seluruh Warga;
8. Pengelolaan Pemerintahan yang Bersih, Efektif, dan Terpercaya;
9. Sinergi Pemerintah Daerah dalam Kerangka Negara Kesatuan.

Sebagai strategi dalam melaksanakan misi tersebut dan pencapaian sasaran Visi Indonesia 2025, Presiden menetapkan lima arahan utama. Kelima arahan tersebut mencakup Pembangunan Sumber Daya Manusia (SDM), Pembangunan Infrastruktur, Penyederhanaan Regulasi, Penyederhanaan Birokrasi, dan Transformasi Ekonomi.

Gambar 4.1 Misi, Arahan dan agenda pembangunan dalam RPJMN 2020 -2024



Su  
Se  
sebagai berikut:

### 1. Pembangunan SDM

Membangun SDM pekerja keras yang dinamis, produktif, terampil, menguasai ilmu pengetahuan dan teknologi didukung dengan kerjasama industri dan talenta global.

### 2. Pembangunan Infrastruktur

Melanjutkan pembangunan infrastruktur untuk menghubungkan kawasan produksi dengan kawasan distribusi, mempermudah akses ke kawasan wisata, mendongkrak lapangan kerja baru, dan mempercepat peningkatan nilai tambah perekonomian rakyat.

### 3. Penyederhanaan Regulasi

Menyederhanakan segala bentuk regulasi dengan pendekatan Omnibus Law, terutama menerbitkan 2 undang-undang. Pertama, UU Cipta Lapangan Kerja. Kedua, UU Pemberdayaan UMKM.

#### 4. Penyederhanaan Birokrasi

Memprioritaskan investasi untuk penciptaan lapangan kerja, memangkas prosedur dan birokrasi yang panjang, dan menyederhanakan eselonisasi.

#### 5. Transformasi Ekonomi

Melakukan transformasi ekonomi dari ketergantungan SDA menjadi daya saing manufaktur dan jasa modern yang mempunyai nilai tambah tinggi bagi kemakmuran bangsa demi keadilan sosial bagi seluruh rakyat Indonesia. Sasaran pembangunan jangka menengah 2020-2024 yang ingin dicapai antara lain:

1. Tingkat Kemiskinan 6,0-7,0%
2. Tingkat Pengangguran Terbuka 3,6-4,3 %
3. Rasio Gini 0,360-0,374
4. Indeks Pembangunan Manusia 75,54
5. Penurunan Emisi Gas Rumah Kaca 27,3 %
6. Pertumbuhan investasi 6,6-7,0%
7. Tingkat Inflasi 2,7%
8. Rasio Pajak 10,7-12,3 %PDB
9. Pertumbuhan Industri Pengolahan Non Migas 6,6-7,0%
10. Pertumbuhan Ekspor Non Migas 7,4%
11. Share Industri Pengolahan 21%
12. Defisit Transaksi Berjalan 1,7% ODB

Gambaran pencapaian RKP tahun 2022 dan gambaran target 2023 dan 2024 dapat dilihat pada tabel 4. berikut. Terdapat 3 indikator yang belum mencapai target seperti tingkat kemiskinan, Rasio gini dan Indeks Pembangunan Manusia. Hal ini menjadi Catatan pemerintah dalam pencapaian target di tahun 2023 dan tahun 2024.

Tabel 4.2 Pencapaian RKP 2022 dan Target Tahun 2023 dan 2024

No.	Sasaran Pembangunan	Baseline (2019)	2022		Target 2023 (RKP) <sup>b)</sup>	Target 2024 (RPJMN) <sup>c)</sup>
			Target (RKP) <sup>a)</sup>	Capaian		
1.	Pertumbuhan Ekonomi (%)	5,0	5,2-5,5	5,31	5,3-5,5	6,2-6,5
2.	Tingkat Kemiskinan (%)	9,41	8,5-9,0	9,57	7,5-8,5	6,0-7,0
3.	Tingkat Pengangguran Terbuka/TPT (%)	5,28	5,5-6,3	5,86	5,3-6,0	3,6-4,3
4.	Rasio Gini (nilai)	0,382	0,376-0,378	0,381	0,375-0,378	0,360-0,374
5.	Indeks Pembangunan Manusia/IPM (nilai)	71,92	73,41-73,46	72,91	73,31-73,49	75,54
6.	Penurunan Emisi Gas Rumah Kaca/GRK (%)	24,92	26,87	26,87	27,02	27,3
7.	Nilai Tukar Petani/NTP (nilai)	100,9	103-105	107,33	105-107	105
8.	Nilai Tukar Nelayan/NTN (nilai)	100,2	104-106	106,5	107-108	107



Pembangunan nasional diarahkan pada 8 (delapan) arah kebijakan pembangunan seperti pada gambar berikut :

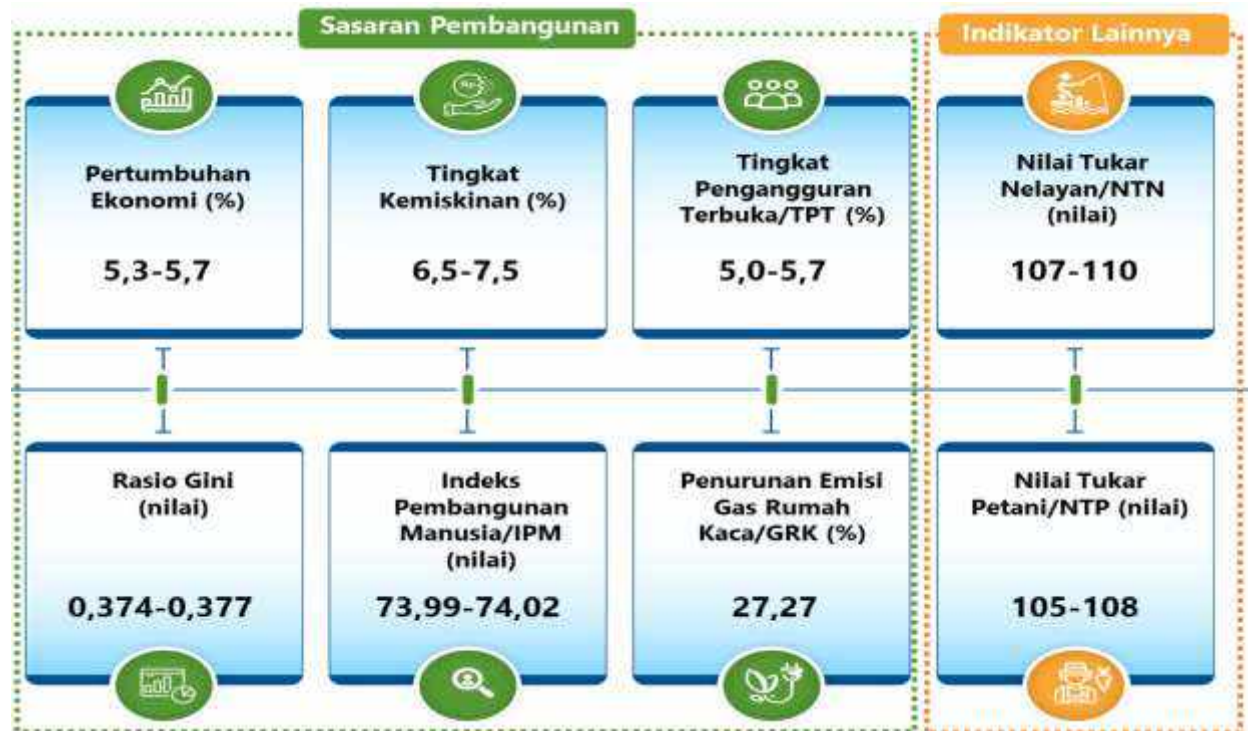
Gambar 4.2 Arah Kebijakan RKP Tahun 2024



Sumber: Rancangan RKP Tahun 2024

Target Pencapaian Prioritas Pembangunan Nasional adalah sebagai berikut :

Gambar 4.3 Indikator dan Target Prioritas Pembangunan Tahun 2024



Sumber: Rancangan RKP, 2024

Sesuai dengan Arah kebijakan, Sasaran dan pencapaian RKPD tahun sebelumnya maka diusung Tema “**Mempercepat Transformasi Ekonomi yang Inklusif dan Berkelanjutan**” dalam RKP Tahun 2024.

Gambar 4.4 Alur Pikir RKP Tahun 2024



Sumber : Rancangan RKP 2024

### **4.1.2 Tujuan dan Sasaran Pembangunan Provinsi Nusa Tenggara Timur Tahun 2024**

Mengacu pada Visi, Misi, dan Strategi Pembangunan di atas, maka Tujuan dan Sasaran Pembangunan Provinsi Nusa Tenggara Timur Tahun 2024 – 2026 sesuai dengan Rencana Pembangunan Daerah (RPD) Provinsi Nusa Tenggara Timur Tahun 2024 -2026 adalah sebagai berikut :

1. Mewujudkan masyarakat yang mandiri, makmur, sejahtera dan berkeadilan sosial:
  - Tumbuhnya ekonomi Daerah.
  - Terciptanya lapangan kerja.
  - Meningkatkan daya beli masyarakat.
  - Menurunnya kemiskinan masyarakat.
  - Meningkatnya Kontribusi PAD terhadap Pendapatan Daerah.
  - Terjaminnya keadilan dan Perlindungan terhadap Perempuan dan Anak.
  - Menurunkan ketimpangan pendapatan antar kelompok masyarakat.
  - Terwujudnya Ketahanan dan Kedaulatan Pangan.
2. Meningkatkan kualitas SDM yang berkualitas dan berdaya saing:
  - Meningkatnya akses dan kualitas SDM NTT yang tinggi dan berdaya saing
  - Meningkatnya akses dan kualitas pelayanan Kesehatan
3. Mewujudkan pembangunan infrastruktur yang berkelanjutan dengan memperhatikan aspek lingkungan hidup, kewilayahan dan mitigasi bencana;
  - Memperkuat infrastruktur untuk mendukung pengembangan ekonomi dan pelayanan dasar.
  - Meningkatnya kualitas Tata ruang dan lingkungan hidup Daerah.
  - Meningkatnya ketangguhan bencana daerah dan adaptasi terhadap Perubahan Iklim.
4. Mewujudkan Birokrasi yang Berorientasi pelayanan, Akuntabel, Kompeten, Harmonis, Loyal, Adaptif dan Kolaboratif:
  - Mewujudkan pembangunan infrastruktur yang berkelanjutan dengan memperhatikan aspek lingkungan hidup, kewilayahan dan mitigasi bencana;

Berdasarkan tujuan dan Sasaran pembangunan tersebut, dalam RPD Provinsi Nusa Tenggara Timur Tahun 2024 – 2026 telah disusun arahan kebijakan pembangunan Tahun 2024 sebagai berikut :

1. Pemberdayaan masyarakat dalam mendukung peningkatan pendapatan.
2. Pengembangan dan penguatan potensi-potensi ekonomi local.
3. Penuntasan pembangunan infrastruktur dan peningkatan pelayanan dasar.
4. Pencapaian dan pemenuhan SPM.
5. Sinergitas pencapaian tujuan dan pelaksanaan prioritas pembangunan dengan kabupaten/kota serta pemangku kepentingan lainnya.

Arah kebijakan tersebut kemudian diuraikan dalam 7 isu-isu strategis Provinsi Nusa Tenggara Timur yang telah diidentifikasi sesuai arahan Rancangan RKPD untuk Provinsi NTT tahun 2024 yakni :

1. Pertumbuhan dan Pemerataan Pembangunan Yang Mempertimbangkan Daya Dukung Lingkungan.
2. Produktivitas dan Daya Saing Ekonomi Petani, Peternak dan Nelayan Yang Berkelanjutan.
3. Percepatan Penanggulangan Kemiskinan dan Masalah Sosial.
4. Penanggulangan Bencana dan Adaptasi Perubahan Iklim.
5. Peningkatan Kualitas Hidup Masyarakat NTT.
6. Reformasi Birokrasi.
7. Dampak Covid 19.

Gambaran pencapaian target pembangunan Provinsi Nusa Tenggara Timur tahun 2022 sesuai dengan evaluasi Bappenas berdasarkan target RKPD Provinsi NTT tahun 2022 tergambar dalam Tabel 4. berikut. Terlihat masih banyak indikator makro daerah yang belum dapat dicapai yakni Laju Pertumbuhan Ekonomi (LPE) dan Tingkat Pengangguran Terbuka (TPT) dan satu indikator yang membutuhkan kerja ekstra dalam pencapaiannya yakni indikator Tingkat Kemiskinan (TK). Sedangkan indikator yang mencapai target RKPD adalah Gini Rasio (Gini).

Tabel 4.3 Pencapaian target RKPD Provinsi NTT tahun 2022

Provinsi	Skor Capaian vs Target RKP			Skor Capaian vs Target RKPD				
	LPE	TK	TPT	LPE	TK	TPT	Gini	IPM
Nusa Tenggara Barat	6,95	13,82	2,89	6,95	13,82	2,89	0,374	69,46
Nusa Tenggara Timur	3,05	20,23	3,54	3,05	20,23	3,54	0,34	65,90

Selain itu, Pemerintah pusat juga memberikan Catatan terkait kondisi fiskal Provinsi Nusa Tenggara Timur yang perlu menjadi perhatian Pemerintah Daerah baik Provinsi maupun Kabupaten/ kota seperti berikut :

- ❑ **Indeks Kapasitas Fiskal Daerah (IKFD) Provinsi Nusa Tenggara Timur** masuk dalam kategori **"Sangat Rendah" (2019), meningkat menjadi "Sedang" (2020),** namun menurun **menjadi "Rendah" (2021).** Sementara, **IKFD mayoritas Kabupaten/Kota di Provinsi Nusa Tenggara Timur** masuk dalam kategori **"Sangat Rendah" (2019 – 2021).**
- ❑ **Sumber pendapatan Provinsi dan Kabupaten/Kota di Nusa Tenggara Timur didominasi** oleh **dana Transfer ke Daerah (TKD)** yang **secara agregat mencapai 82,3%** dari total pendapatan.
- ❑ Secara Agregat **alokasi TKD terbesar dalam APBD 2023** berasal dari **Dana Alokasi Umum (DAU), Dana Alokasi Khusus (DAK), dan Dana Desa.**
- ❑ Belanja **Pemerintah Provinsi dan Kab/Kota secara agregat** masih didominasi oleh **belanja operasional (63,4%)** sedangkan Proporsi **belanja modal** masih jauh **lebih kecil (20,4%).**
- ❑ Belanja fungsi **pendidikan dan kesehatan Pemerintah Provinsi dan Kabupaten/Kota telah memenuhi ketentuan *minimum mandatory spending.***

Sesuai dengan tujuan, Sasaran, arah kebijakan pembangunan dan hasil evaluasi RKPD tahun 2024 maka ditetapkan rancangan target RKPD tahun 2024 untuk Provinsi Nusa Tenggara Timur sebagai berikut :



Sumber : Rancangan RKP 2024.

Sejalan dengan hasil evaluasi RKPD tahun 2022 dan Sasaran pembangunan NTT tahun 2024 serta Arah kebijakan tahun 2024, maka ditetapkan Tema Pembangunan Provinsi NTT tahun 2024 yakni **"Penguatan Ekonomi Dan Pematapan Kualitas Pelayanan Dasar"**.

#### **4.1.3 Tujuan dan Sasaran Pembangunan Kabupaten Ngada Tahun 2024**

Tahun 2024 merupakan tahun keempat kepemimpinan Bupati dan Wakil Bupati terpilih untuk periode 2021-2026, sehingga penyusunan RKPD Tahun 2024 berpedoman pada Prioritas Nasional dalam Rancangan RKP Tahun 2024, Prioritas Provinsi NTT dalam rancangan RKPD Provinsi NTT tahun 2024 serta Arah Kebijakan Tahun 2024 dalam RPJMD Kabupaten Ngada Tahun 2021 - 2026.

Sesuai dengan Visi **"Terwujudnya Masyarakat Ngada yang Unggul, Mandiri, dan Berbudaya Berbasis Pertanian dan Pariwisata Berwawasan Lingkungan"** Visi ini kemudian dijabarkan dalam 5 Misi pembangunan. Misi adalah rumusan umum mengenai upaya-upaya yang akan dilaksanakan untuk mewujudkan visi.

Kabupaten Ngada memiliki lima misi yang saling terkait. Rumusan misi tersebut disebut sebagai **"Panca Cita Pembangunan"** Kabupaten Ngada 2021-2026.

Berikut adalah rumusan misi Kabupaten Ngada:

Misi 1 : Mengembangkan Perekonomian Daerah Berbasis Pertanian, Peternakan, Perikanan, dan Pariwisata dengan Memperhatikan Kelestarian Lingkungan Hidup;

Misi 2 : Meningkatkan Kualitas dan Daya Saing Sumber Daya Manusia

Misi 3 : Mengembangkan Infrastruktur Wilayah untuk Mengurangi Kesenjangan dan Meningkatkan Pelayanan Dasar

Misi 4 : Meningkatkan Kualitas Tata Kelola Pemerintahan yang Bersih, Efektif, dan Melayani

Misi 5 :Memperkuat Ketahanan Sosial Masyarakat melalui Transformasi Institusi Budaya

Dari kelima Misi tersebut kemudian dijabarkan dalam tujuan dan sasaran dalam tabel berikut :

Tabel 4.4. Misi, Tujuan dan Sasaran Dalam RPJMD 2021 -2026

<b>Misi 1</b>	<b>Mengembangkan Perekonomian Daerah Berbasis Pertanian, Peternakan, Perikanan, dan Pariwisata dengan Memperhatikan Kelestarian Lingkungan Hidup</b>		
<b>Tujuan</b>	Meningkatnya kualitas pertumbuhan ekonomi	Sasaran	Meningkatnya kontribusi sektor pertanian terhadap perekonomian
			Meningkatnya kontribusi sektor perikanan terhadap perekonomian
			Meningkatnya realisasi penanaman modal
			Meningkatnya kontribusi sektor pariwisata terhadap perekonomian
			Meningkatnya kontribusi sektor perdagangan terhadap perekonomian
			Meningkatnya kontribusi sektor perindustrian terhadap perekonomian
			Meningkatnya stabilitas harga barang dan jasa
			Meningkatnya ketahanan pangan
<b>Tujuan</b>	Meningkatnya pemerataan kesejahteraan	Sasaran	Meningkatnya kontribusi sektor koperasi dan usaha kecil menengah terhadap perekonomian
	Menurunnya kemiskinan		Meningkatnya kesejahteraan petani
			Meningkatnya kesejahteraan nelayan
<b>Tujuan</b>	Meningkatnya kualitas lingkungan hidup	Sasaran	Meningkatnya kualitas udara
			Meningkatnya kualitas air
			Meningkatnya kualitas tutupan lahan
			Menurunnya volume sampah
<b>Misi 2</b>	<b>Meningkatkan Kualitas dan Daya Saing Sumber Daya Manusia</b>		
<b>Tujuan</b>	Meningkatnya Kualitas dan Daya Saing Sumber Daya Manusia	Sasaran	Semakin Baiknya Derajat Kesehatan Masyarakat
			Terkendalinya Pertumbuhan Penduduk
			Menurunnya Keluarga Pra Sejahtera

			Meningkatnya Akses Pendidikan
			Meningkatnya Kualitas Pendidikan
			Meningkatnya kualitas dan layanan Perpustakaan Daerah
			Meningkatnya kontribusi pemuda dalam pembangunan
			Meningkatnya Keberdayaan Perempuan dan Partisipasinya dalam Pembangunan
			Meningkatnya Kualitas Kehidupan Anak
<b>Tujuan</b>	Menurunnya kemiskinan	Sasaran	Menurunnya tingkat pengangguran
<b>Misi 3</b>	Mengembangkan Wilayah untuk Mengurangi Kesenjangan dan Meningkatkan Pelayanan Dasar		
<b>Tujuan</b>	Meningkatnya kenyamanan dan keselamatan transportasi	Sasaran	Meningkatnya akses dan kualitas jaringan jalan
			Meningkatnya ketersediaan dan kualitas sarana dan prasarana perhubungan
			Meningkatnya kenyamanan dan keselamatan transportasi umum
<b>Tujuan</b>	Meningkatnya kelayakhunian	Sasaran	Meningkatnya akses pemukiman layak huni
			Meningkatnya kualitas tata ruang dan bangunan
	Menurunnya risiko bencana		Meningkatnya mitigasi dan penanggulangan bencana
<b>Misi 4</b>	Meningkatkan Kualitas Tata Kelola Pemerintahan yang Bersih, Efektif, dan Melayani		
<b>Tujuan</b>	Terwujudnya tata kelola pemerintahan yang baik	Sasaran	Meningkatnya akuntabilitas kinerja pemerintah daerah
			Meningkatnya integritas dan profesionalitas aparatur pemerintah
			Meningkatnya akuntabilitas dan kapasitas keuangan pemerintah daerah
			Meningkatnya pelayanan publik yang berkualitas
			Meningkatnya transparansi pemerintah daerah berbasis teknologi informasi



<b>Misi 5</b>	Meningkatnya keberdayaan sosial masyarakat		
<b>Tujuan</b>	Meningkatnya keberdayaan sosial masyarakat	Sasaran	Meningkatnya keberdayaan masyarakat desa
			Meningkatnya keberdayaan Penyandang Masalah Kesejahteraan Sosial
			Meningkatnya transformasi budaya
			Meningkatnya kerukunan hidup masyarakat

Sumber : RPJMD Kabupaten Ngada 2021 -2026

Sesuai dengan Tujuan dan Sasaran RPJMD tersebut ditetapkan 6 arah Kebijakan Pembangunan di Kabupaten Ngada pada tahun 2024 yakni :

1. Peningkatan Kapasitas Pemasaran Produk UKM (Fokus Pada Pertanian Dan Pariwisata)
2. Peningkatan Kualitas Dan Daya Saing Sumberdaya Manusia.
3. Peningkatan Kualitas Sarana Prasarana Pendukung Pemasaran Produk.
4. Peningkatan Kualitas Pelayanan Penyelenggaraan Pemerintahan.
5. Peningkatan Keberdayaan Masyarakat Desa Dan Lembaga Social.
6. Pelaksanaan Pemilu Yang Sukses Dan Berkualitas.

Target Makro pencapaian pembangunan Kabupaten Ngada Tahun 2024 sesuai dengan arahan RPJMD Tahun 2021 -2026 adalah sebagai berikut :

Berdasarkan hasil evaluasi pencapaian RKPD tahun 2022 yang sesuai dengan target RPJMD 2021 – 2026 Tahun 2022 terlihat beberapa indikator makro pembangunan yang merupakan indikator kinerja Utama Kepala Daerah yang belum mencapai target seperti Laju Pertumbuhan Ekonomi, Angka Kemiskinan, Indeks Pembangunan Manusia, Indeks Lingkungan Hidup, Usia Harapan hidup, Indeks Resiko Bencana dan Indeks reformasi birokrasi. Belum optimalnya pencapaian indeks ini akan menjadi catatan dalam penetapan target tahun 2024 dan strategi pencapaian tahun 2024.

Tabel 4.5 Target dan pencapaian IKU Kepala Daerah Tahun 2022 dan target IKU Kepala Daerah Tahun 2024

No	IKU Kepala Daerah	Satuan	Target	Realisasi	Target
			2022	2022	2024
1	Laju Pertumbuhan Ekonomi	Persen	4.91	3.05	5.18

2	Indeks Gini	Nilai	0.316	-	0.305
3	Tingkat Kemiskinan	Persen	11.14	11.93	10.51
4	Indeks Kualitas Lingkungan Hidup	Nilai	68.29	68.64	68.36
5	Usia Harapan Hidup	Tahun	68.84	68,40	69.64
6	Indeks Pembangunan Manusia	Nilai	69.3	68.24	70.1
7	Angka Stunting	Jumlah	13.02	9.3	10.34
8	Tingkat Pengangguran Terbuka	Persen	3.78	2,81	3.18
9	Rata-rata kecepatan tempuh antar kawasan prioritas	Km/jam	28.16	28	28.93 km/jam
10	Persentase penurunan angka kecelakaan	Persen	21	21,00%	20.00%
11	Persentase kawasan pariwisata yang dapat diakses angkutan umum layak	Persen	100	100%	100%
12	Rasio pemukiman kumuh	Persen	10.6	6.87	5.1
13	Indeks Risiko Bencana	Nilai	104.1	128.68	92.5
14	Indeks Reformasi Birokrasi	Nilai/ Predikat	55 (CC)	50.19 (CC)	63 (B)
15	Angka Konflik Sosial	Nilai	12	12	7

16	Indeks Desa Membangun	Nilai	0.6469	0.6662	0.6731
----	-----------------------	-------	--------	--------	--------

Sesuai dengan Tujuan, Sasaran, Arah Kebijakan Tahun 2024 dan hasil evaluasi pencapaian RKPD Tahun 2022 maka ditetapkan Tema Pembangunan dalam RKPD Kabupaten Ngada Tahun 2024 sebagai berikut **“Penguatan Kerjasama Regional Dan Nasional Untuk Memperluas Jaringan Pemasaran Tante Nela Paris”**.

## 4.2 Prioritas Tahun 2024


### 4.2.1 Prioritas Pembangunan Nasional

Sesuai dengan tema pembangunan tahun 2024 dalam Rancangan RKP Tahun 2024 yakni “Mempercepat Transformasi Ekonomi yang Inklusif dan Berkelanjutan” yang difokuskan pada :

1. Pengurangan Kemiskinan dan Penghapusan Kemiskinan Ekstrem,
2. Peningkatan Kualitas Pendidikan dan Pelayanan Kesehatan,
3. Revitalisasi Industri dan Penguatan Riset Terapan,
4. Penguatan Daya Saing Usaha,
5. Pembangunan Rendah Karbon dan Transisi Energi,
6. Percepatan Pembangunan Infrastruktur Dasar dan Konektivitas,
7. Percepatan Pembangunan Ibu Kota Nusantara,
8. Pelaksanaan Pemilu 2024.

Dalam mendukung arah kebijakan yang diprioritas tahun 2024 maka pemerintah menetapkan 6 target pembangunan utama dengan 2 target tambahan. Kedelapan (8) target pembangunan tersebut kemudian dirincikan ke dalam target pembangunan masing – masing provinsi. Untuk tahun 2024 target yang telah ditetapkan untuk Provinsi Nusa Tenggara Timur seperti gambar berikut:

Gambar 4.5 Target Capaian RKP 2024



Sumber : Rancangan RKP 2024.

Prioritas Pembangunan Provinsi Nusa Tenggara Timur sesuai arahan RPJMN Tahun 2020 – 2024 difokuskan untuk mencapai target:

Tabel 4.6 Target dan indikator RPJMN untuk Provinsi NTT

1.	Pertumbuhan Ekonomi	7,5
2.	Tingkat Kemiskinan	12,35
3.	Tingkat Pengangguran Terbuka	2
4.	Kebutuhan Investasi	91,78

Sumber : RPJMN Tahun 2020 – 2024

Dalam rangka pencapaian tujuan dan sasaran pembangunan dalam RPJMN Tahun 2020 - 2024 maka telah ditetapkan proyek prioritas nasional di Provinsi Nusa Tenggara Timur dengan arah Pengembangan sebagai berikut :

- **Pengembangan Kawasan Strategis** difokuskan pada DPP Labuan Bajo di Provinsi Nusa Tenggara Timur, serta DPP Lombok-Mandalika/KEK Mandalika dan KI Sumbawa Barat di Provinsi Nusa Tenggara Barat.
- **Pengembangan Sektor Unggulan** dititikberatkan pada peningkatan produktivitas kopi, kakao, kelapa, tebu, cengkeh, garam, perikanan tangkap dan perikanan budi daya melalui: (a) pengembangan perikanan budi daya dengan penyaluran benih ikan air tawar dan ikan air laut, revitalisasi dan pengembangan

kluster tambak udang dan bandeng, serta memberikan sarana produksi usaha kepada masyarakat; dan (b) pengembangan komoditas cengkeh juga akan didukung melalui keterlibatan berbagai pihak dan integrasi sumber pendanaan non-APBN.

- **Pengembangan Kawasan Perkotaan** difokuskan pada Kota Besar (Mataram) dan Kota Sedang (Kupang).
- **Pembangunan Daerah Tertinggal, Kawasan Perbatasan, Perdesaan, dan Transmigrasi** difokuskan pada (a) pengentasan 1.079 desa tertinggal dan peningkatan 143 desa berkembang; serta 14 kabupaten daerah tertinggal yang dipercepat pembangunannya dengan fokus intervensi pada 5 Kabupaten ditahun 2024 (b) pengembangan ekonomi di 2 PKSN yaitu PKSN Atambua dan PKSN Kefamenanu, pemenuhan prasarana dan sarana pelayanan dasar, ekonomi, dan konektivitas di 38 kecamatan lokasi prioritas perbatasan di Wilayah Nusa Tenggara; (c) pembangunan 7 Kawasan Perdesaan Prioritas Nasional (KPPN); (d) revitalisasi 5 kawasan transmigrasi meliputi 2 kawasan transmigrasi di Provinsi Nusa Tenggara Barat dan 3 kawasan transmigrasi di Provinsi Nusa Tenggara Timur.
- **Pengembangan Keuangan dan Kelembagaan** difokuskan pada (a) peningkatan rata-rata capaian penerapan SPM daerah; (b) peningkatan kualitas dan kompetensi SDM ASN; (c) penguatan peran dan fungsi GWPP pada pembinaan dan pengawasan kinerja pemerintah kabupaten/kota, (d) peningkatan pendapatan daerah, kualitas belanja dan pengelolaan keuangan daerah yang efisien, produktif, dan akuntabel, peningkatan inovasi dan kemandirian daerah, kerja sama antardaerah, (e) penataan dan harmonisasi regulasi, (f) percepatan sertifikasi tanah, penyelesaian sengketa dan konflik pertanahan, peningkatan pelayanan pertanahan modern berbasis digital, percepatan penyusunan dan penetapan RTR KSN, RTRW Provinsi/Kabupaten/Kota, RDTR Kabupaten/Kota dan RDTR KPN); serta percepatan penyediaan peta dasar skala besar.

Dalam Rangka mencapai target dan sasaran RKP Tahun 2024, Pemerintah pusat telah menetapkan proyek – proyek utama untuk wilayah Provinsi Nusa Tenggara Timur seperti tergambar dalam tabel berikut ini.

Tabel 4.7 Daftar Proyek Utama Nasional Di Wilayah Provinsi NTT Tahun 2024

PN	Major Projects	Lokasi Pelaksanaan Kota/Kabupaten
1	Akselerasi Pengembangan Energi Terbarukan dan Konservasi Energi	Lokasi Proyek PLTS Atap dan PLT EBT (RUPTL) masih sampai level Provinsi
1	Destinasi Pariwisata Prioritas	Kab. Manggarai, Kab. Manggarai Barat, Kab. Manggarai Timur, Kab. Flores Timur, Kab. Sikka, Kab. Ende, Kab. Ngada, Kab. Nagekeo
1	Industri 4.0 pada 7 Subsektor Industri Prioritas	
1	Food estate (Kawasan Sentra Produksi Pangan)	Kabupaten Sumba Tengah, Kabupaten Belu
1	Pengelolaan Terpadu UMKM	Kab. Kupang
1	Penguatan Jaminan Usaha Serta 350 Korporasi Petani dan Nelayan*	Kabupaten Belu, Kabupaten Belu/Lokasi FE, Kabupaten Sumba Tengah
2	PKSN Kawasan Perbatasan Negara	Kabupaten Belu
2		Kabupaten Timor Tengah Utara
3	Pendidikan dan Pelatihan Vokasi untuk Industri 4.0	
3	Reformasi Sistem Kesehatan Nasional	514 kab/kota
3	Percepatan Penurunan Kematian Ibu dan Stunting	514 kab/kota
3	Reformasi Sistem Perlindungan Sosial	514 Kab/Kota di Indonesia
5	Jalan Trans pada 18 Pulau Tertinggal, Terluar, dan Terdepan	Kabupaten Sumba Barat, Kabupaten Sumba Barat Daya, Kabupaten Sumba Tengah, dan Kabupaten Sumba Timur
5	Penyediaan Tenaga Listrik: Pembangkit Listrik 27.000 MW, Transmisi 19.000 kms dan Gardu Induk 38.000 MVA	
5	Transformasi Digital	
5	18 Waduk Multiguna	Waduk Mbay: Kab. Nagekeo, Kab. Flores
5	Rumah Susun Perkotaan (1 Juta)	
5	Akses Air Minum Perpipaian (10 Juta Sambungan Rumah)	Sabu Raijua, Ende, Flores Timur, Manggarai Timur, Manggarai, Alor, Malaka, Kupang, Timor Tengah Selatan
5	Akses Sanitasi (Air Limbah Domestik) Layak dan Aman (90% Rumah Tangga)	Seluruh kota/kabupaten
6	Penguatan Sistem Peringatan Dini Bencana	Seluruh kota/kabupaten

Sumber : Rancangan RKP 2024

#### 4.2.2 Prioritas Pembangunan Provinsi Nusa Tenggara Timur

Tema RKPD Tahun 2024 Provinsi NTT sesuai dengan rancangan RKPD Tahun 2024 adalah **"Penguatan Ekonomi dan Pemanjapan Kualitas Pelayanan Dasar"**. Tema tersebut kemudian dijabarkan dalam 4 arah kebijakan pembangunan berikut :

1. Pemberdayaan masyarakat dalam mendukung peningkatan pendapatan.
2. Pengembangan dan penguatan potensi-potensi ekonomi local.
3. Penuntasan pembangunan infrastruktur dan peningkatan pelayanan dasar.
4. Pencapaian dan pemenuhan SPM.
5. Sinergitas pencapaian tujuan dan pelaksanaan prioritas pembangunan dengan Kabupaten/Kota serta pemangku kepentingan lainnya.

Arah kebijakan tersebut telah ditetapkan dalam 4 sasaran/ target pencapaian tahun 2024 seperti berikut :

Tabel 4.8 Target Makro RKPD Provinsi Tahun 2024

Indikator	Target 2024
Pertumbuhan Ekonomi	4,55 - 5,35
IPM	66,58 - 66,73
Tingkat Kemiskinan	20,00 - 19,63
Indeks Gini	0,336-0,338
TPT	2,66 - 3,37
Prevelansi Stunting	10 - 12 persen

Sumber : Rancangan RKPD Provinsi NTT Tahun 2024

Dalam mencapai arah kebijakan pembangunan tersebut telah ditetapkan 4 prioritas pembangunan tahun 2024 sebagai berikut :

1. Pembangunan ekonomi dan peningkatkan kesejahteraan masyarakat yang berkeadilan social.
2. Pembangunan SDM yang berkualitas dan berdaya saing.
3. Pembangunan infrastruktur yang berkelanjutan dengan memperhatikan aspek lingkungan hidup, kewilayahan dan mitigasi bencana.
4. Reformasi Birokrasi.

Untuk mencapai target dan prioritas pembangunan Tahun 2024 tersebut, Pemerintah Provinsi mengembangkan kebijakan kolaboratif dan komprehensif Pembangunan Daerah Provinsi Nusa Tenggara Timur seperti gambar berikut :



### 4.2.3 Prioritas Pembangunan Kabupaten Ngada

Tahun 2024 merupakan tahun keempat pelaksanaan RPJMD Periode Tahun 2021 sampai 2026. Tema Pembangunan kabupaten Ngada tahun 2024 adalah “ **Penguatan Kerjasama Regional Dan Nasional Untuk Memperluas Jaringan Pemasaran Tante Nela Paris**”.

Sesuai dengan arahan RPJMD dan tema pembangunan tersebut di atas, Pemerintah Kabupaten Ngada pada tahun 2024 menekankan pada 6 hal utama sebagai arah kebijakan pembangunan yakni :

1. Peningkatan Kapasitas Pemasaran Produk UKM (Fokus Pada Pertanian Dan Pariwisata)
2. Peningkatan Kualitas dan Daya Saing Sumberdaya Manusia.
3. Peningkatan Kualitas Sarana Prasarana Pendukung Pemasaran Produk.
4. Peningkatan Kualitas Pelayanan Penyelenggaraan Pemerintahan.
5. Peningkatan Keberdayaan Masyarakat Desa dan Lembaga Social
6. Pelaksanaan Pemilu Yang Sukses dan Berkualitas.

Keenam prioritas pembangunan tersebut dilaksanakan untuk mencapai target makro pembangunan Kabupaten Ngada tahun 2024 sebagai berikut :



Pencapaian Prioritas Daerah tahun 2024 tetap dilaksanakan untuk mendukung Prioritas Utama “**Tante Nela Paris**” dengan didukung oleh aspek-aspek unggulan seperti Sumberdaya Manusia, Infrastruktur, kelembagaan dan pemasaran diharapkan secara efektif mampu memberikan kontribusi terhadap pencapaian visi pembangunan daerah yang tergambar dalam filosofi **Tuka, Tuku, Teka**, melalui kebiasaan **wesi peni**. Filosofi tersebut menggambarkan cara masyarakat Ngada untuk mencapai kemakmuran dan kesejahteraan. Budaya masyarakat Ngada bukan hanya sebatas subsisten, namun juga budaya produktif yang memiliki kemampuan untuk mengolah dan mengelola komoditas. Komoditas tersebut kemudian dijual dan menjadi sumber penghidupan masyarakat untuk memenuhi berbagai kebutuhan. Selain itu ada sebagian komoditas



yang disimpan/ditabung untuk menjadi input dalam proses produksi lebih lanjut, maupun untuk kebutuhan konsumsi dan investasi dalam jangka panjang. Pola budaya ini tertuang dalam ungkapan ***Toka se alu, resi se alu.***

Gambar 4.6 Framework Pencapaian Visi Daerah Kabupaten Ngada



Sumber : RPJMD Kabupaten Ngada 2021-2026

Untuk mencapai Arah kebijakan Tahun 2024 tersebut, kemudian diuraikan dalam prioritas -prioritas pembangunan Tahun 2024 Kabupaten Ngada sebagai berikut :

1. Peningkatan Kapasitas Pemasaran Produk UKM (Fokus Pada Pertanian Dan Pariwisata) dilaksanakan melalui prioritas :
  - a. Pengembangan standarisasi pengelolaan kelompok pertanian dan peningkatan penerapan IPTEK produksi pertanian.
  - b. Peningkatan standarisasi mutu produk hasil pertanian yang berorientasi pasar.
  - c. Peningkatan promosi investasi dan Peningkatan kondusifitas iklim investasi.
  - d. Optimalisasi pemasaran destinasi wisata dan peningkatan kerjasama pengembangan wisata.
  - e. Peningkatan penerapan metode marketing mix (4Ps = *Product, Price, Place Production*) produk olahan pertanian.
  - f. Peningkatan kapasitas SDM pelaku IKM dan Peningkatan kontinuitas bahan dasar produksi.
  - g. Peningkatan pengelolaan persampahan.
2. Peningkatan Kualitas dan Daya Saing Sumberdaya Manusia dilaksanakan melalui prioritas :
  - a. Optimalisasi pelayanan kesehatan ibu, bayi, dan balita.
  - b. Peningkatan pelayanan kesehatan anak, penduduk usia produktif dan lansia.
  - c. Peningkatan ketahanan dan kesejahteraan keluarga.
  - d. Peningkatan pemerataan fasilitas Pendidikan PAUD dan Pendidikan dasar.
  - e. Pengembangan dan Penataan Manajemen SDM pendidikan.
  - f. Peningkatan kesempatan kerja.

3. Peningkatan Kualitas Sarana Prasarana Pendukung Pemasaran Produk dilaksanakan melalui prioritas :
  - a. Peningkatan ketersediaan dan kualitas jaringan jalan dan infrastruktur lingkungan.
  - b. Pengembangan sistem manajemen pelayanan perhubungan.
  - c. Peningkatan akses air minum aman.
  - d. Peningkatan penataan kota.
  - e. Peningkatan ketahanan masyarakat terhadap bencana.
4. Peningkatan Kualitas Pelayanan Penyelenggaraan Pemerintahan dilaksanakan melalui prioritas :
  - a. Peningkatan kualitas perencanaan pembangunan daerah.
  - b. Penguatan kelembagaan dan implementasi reformasi birokrasi.
  - c. Peningkatan efektivitas implementasi kebijakan pemerintah daerah.
  - d. Peningkatan sistem pengawasan pemerintah daerah.
  - e. Peningkatan kualitas manajemen ASN berbasis sistem merit.
  - f. Peningkatan kualitas pelaporan keuangan dan pengelolaan keuangan pemerintah daerah.
  - g. Peningkatan kapasitas PAD.
  - h. Pembangunan sistem pengendalian dan percepatan kualitas pelayanan public.
5. Peningkatan Keberdayaan Masyarakat Desa dan Lembaga Social dilaksanakan melalui prioritas :
  - a. Pemberdayaan masyarakat berbasis potensi ekonomi dan lingkungan desa.
  - b. Peningkatan cakupan pelayanan PMKS.
  - c. Penguatan kelembagaan transformasi budaya daerah.
6. Pelaksanaan Pemilu Yang Sukses dan Berkualitas dilaksanakan melalui prioritas
  - a. Penyelenggaraan Pilnas, Pileg dan Pilkada yang berkualitas.
  - b. Peningkatan kualitas pelayanan keamanan dan kenyamanan di lingkungan masyarakat.
  - c. Optimalisasi penanganan gangguan kenyamanan.
  - d. Peningkatan kewaspadaan dini dan kohesivitas social.

### 4.3 Inovasi Daerah

1. Nama Inovasi : Bahiba ( Babi Hitam Bajawa bibit babi dengan IB)

PD : Dinas Peternakan

Tahapan Inovasi : Penerapan

Waktu uji coba Inovasi : Tahun 2020

Waktu Penerapan Inovasi : Tahun 2021

Rancang Bangun Inovasi : Inovasi ini selaras dengan Tante Nela Paris dan digagas oleh drh Christoffel Madha. Dilatar belakangi oleh kebutuhan sosial budaya masyarakat Ngada khususnya Bajawa yg sangat memerlukan babi dengan warna bulu hitam. Babi yg warnanya lain kurang bahkan tidak disukai untuk urusan adat.

karena itu drh chris melakukan perkawinan silang beberapa jenis babi unggul untuk mendapatkan sifat positif sekaligus mendapatkan bibit dengan dominan warna bulu hitam. Jenis babinya adalah Yorkhire, Yuki blackpig, Duroc, Pietrain. Anak jantan hasil perkawinn silang tersebut menjadi pejantan penghasil semen/ bibit untuk Inseminasi Buatan. Bibit BAHIBA (babi hitam bajawa) ini memiliki sifat unggul seperti menghasilkan anak dengan dominan warna bulu hitam, jika anaknya betina akan menjadi calon induk yang baik, pertumbuhannya cepat dengan postur tubuh yang besar serta cita rasa daging yang enak. Inovasi ini diujicoba sejak 2020 dan mulai diperkenalkan ke masyarakat luas (peternak babi) sejak tahun 2021 hingga saat ini dan sudah diaplikasikan di 12 kecamatan



Ini salah satu contoh babi induknya belang putih anaknya 11 ekor yg hitam 9 ekor putih belang 2 ekor.

2. Nama Inovasi : Kurikulum Muatan Lokal  
PD : Dinas Pendidikan dan Kebudayaan  
Tahapan Inovasi : Penerapan  
Waktu Uji coba Inovasi : Tanggal 3 Januari 2021  
Waktu Penerapan Inovasi : tahun 2021

Rancang Bangun : Inovasi Pelayanan Publik dalam konteks Pendidikan (Pembelajaran) dan Inovasi Tante Nela Paris yang sudah diterapkan melalui Kurikulum Muatan Lokal Kabupaten Ngada.



kepada generasi penerus Kabupaten



Ngada bahwa

kita mempunyai potensi atau kearifan lokal yang sangat potensial, jika dimaksimalkan maka akan berdampak positif baik terhadap kemakmuran rakyat maupun terhadap masa depan kita lebih kusus masa depan anak Ngada.

3. Nama Inovasi : Inbreg (Penyertaan Modal Pemerintah Daerah Kabupaten Ngada

Pada PT. BPD NTT dalam bentuk Aset Tetap Tanah)

PD : Badan Keuangan dan Asset Daerah

Tahapan Inovasi : Penerapan

Waktu Ujicoba Inovasi : Tanggal 26 April 2021

Waktu Penerapan Inovasi : Tahun 2022



Rancang Bangun Inovasi : Tujuan Inovasi Optimalisasi Barang Milik Daerah yang menganggur/*idle* untuk meningkatkan pendapatan daerah yang konstan. Manfaat yang diperoleh yaitu Mendukung kinerja Bank Pembangunan Daerah NTT yang lebih baik dalam pelayanan kepada masyarakat melalui

pemberdayaan sumber daya asset dan manusia sehingga dalam jangka panjang dapat memberikan kontribusi bagi pembangunan daerah dan dapat memberikan manfaat yang sebesar-besarnya bagi kemajuan di Kabupaten Ngada. Hasil Inovasi Penambahan modal Pemerintah Daerah; dan Peningkatan PAD yang konstan dari penerimaan *Deviden*.



4. Nama Inovasi : Pengelolaan Parkir oleh Pihak Ketiga

PD : Dinas Perhubungan

Tahapan Inovasi : Penerapan

Waktu Ujicoba Inovasi : Tahun 2021

Waktu Penerapan Inovasi : Tahun 2022

Rancang bangun Inovasi : Manfaat

Inovasi ini adalah Perbaikan efektifitas

pelayanan (parkir kendaraan) kepada Masyarakat, peningkatan PAD dan juga pemanfaatan lokasi parkir kendaraan yang telah disediakan, menciptakan arus lalu lintas yang lancar. Menggunakan inovasi secara administrasi guna peningkatan



ekonomi dengan memberdayakan masyarakat umum (Pihak Ketiga) dengan Surat Perjanjian Kerja (SPK) Pengelolaan Parkir di Tepi Jalan Umum dan Parkir Khusus dalam Kota Bajawa dengan lokasi yang telah ditetapkan dalam Peraturan Bupati Ngada Nomor 324/KEP/HK/2021 tentang Lokasi Parkir di Tepi Jalan Umum dan Lokasi Parkir Khusus Tahun 2021.



Mengurangi pungutan liar dengan cara penerimaan retribusi parkir harian langsung disetor ke Bank NTT dan Pihak Ketiga wajib menyerahkan bukti penyetoran Retribusi Parkir kepada Bendahara Penerimaan Dinas Perhubungan Kabupaten Ngada.

5. Nama Inovasi : Sudut Baca Layanan Perpustakaan Keliling

PD : Dinas Perpustakaan dan Kearsipan

Tahapan Inovasi : Penerapan

Waktu Ujicoba Inovasi : Tahun 2021

Waktu Penerapan Inovasi : Tahun 2022

Rancang Bangun Inovasi : Bentuk Inovasi pelayanan publik: Pelayanan ekstensi/pelayanan perpustakaan diluar gedung perpustakaan sebagai salah satu upaya perpustakaan mendekati diri kepada masyarakat,dengan menggunakan mobil layanan keliling lengkap bersama koleksi dan akses jaringan internet. Menyediakan Koleksi/buku buku dari berbagai disiplin ilmu sebagai sarana bacaan yang di butuhkan masyarakat yang dijadikan media pembelajaran sehingga menciptakan SDM yang handal. Layanan Perpustakaan keliling menggunakan mobil Perpustakaan sehingga dapat menjangkau tempat-tempat yang jauh dari perpustakaan. Memberitahukan kepada masyarakat yang akan dikunjungi melalui surat kepada Kades, Kepsek,dll. Menggunakan mobil perpustakaan keliling menuju lokasi yang ditentukan. Melakukan layanan kepada masyarakat umum atau sekolah-sekolah sesuai dengan jadwal dari surat yang disampaikan. Memberikan layanan baca buku ditempat kepada para pemustaka dan memberikan layanan

peminjaman buku kepada para pemustaka yang telah menjadi anggota perpustakaan.



6. Nama Inovasi : Klinik Konsultasi  
 PD : Inspektorat  
 Tahapan Inovasi : Penerapan  
 Waktu Ujicoba Inovasi : 4 Oktober 2021  
 Waktu Penerapan Inovasi : 4 November 2021

Rancang Bangun Inovasi : Merupakan Inovasi Pelayanan Publik yang meliputi pemberian layanan konsultasi bagi semua pihak yang berkepentingan dalam



kaitan dengan Pengawasan, Pengelolaan Keuangan, Pelaksanaan Program Daerah. Inovasi ini mendukung secara khusus kepada Pemerintah Desa, maupun pihak berkepentingan lainnya dalam mendukung pengelolaan keuangan Desa secara bertanggung jawab dan sesuai ketentuan, mendukung dalam pemahaman aturan, serta mendukung terlaksananya program Pemerintah Daerah. Klinik konsultasi merupakan wadah yang digunakan oleh ASN di Inspektorat Kabupaten Ngada untuk membantu memberikan penyelesaian atas

permasalahan yang dihadapi oleh pihak terkait antara lain, Pemerintah Desa, Masyarakat Umum maupun SKPD yang memerlukan informasi terkait pengelolaan keuangan desa, keuangan daerah maupun pelaksanaan program Pemerintah Desa.

7. Nama Inovasi : Literasi Budaya Kearifan Lokal Ngada  
 Inisiator : kategori Perorangan ASN Dinas Pendidikan an.Yakobus Mite  
 Tahapan Inovasi : Penerapan  
 Waktu ujicoba Inovasi : Tahun 2020

Waktu Penerapan Inovasi : Tahun 2021  
Rancang Bangun Inovasi : Perkembangan teknologi tidak menghalangi generasi bangsa pada umumnya, lebih kusus generasi penerus Ngada dalam mengenal Budaya serta Kearifan Lokal masing-masing, karena Budaya dan Kearifan Lokal sebagai identitas diri dalam kehidupan bermasyarakat. Pemerintah Pusat, maupun Pemerintah Daerah Kabupaten Ngada terus mendorong talenta Literasi anak-anak Bangsa agar kemampuan dan keterampilan anak-anak dalam membaca, menulis, berbicara, menghitung dan memecahkan masalah dalam bermasyarakat yang berbudaya dangan kearifanlokalnya.



Hal ini sejalan dengan Visi Pembangunan Kabupaten Ngada periode 2021-2026, yaitu "Terwujudnya Masyarakat Ngada yang Unggul, Mandiri dan Berbudaya Berbasis Pertanian dan Pariwisata Berwawasan Lingkungan" yang sudah menjadi dokumen resmi Rencana Pembangunan Jangka Menengah Daerah (RPJMD) Kabupaten Ngada Tahun 2021-2026 dan telah ditetapkan melalui Peraturan daerah Kabupaten Ngada Nomor 1 Tahun 2021.

Literasi Budaya Kearifan Lokal Ngada ini merupakan salah satu strategi Dinas Pendidikan dan Kebudayaan Kabupaten Ngada untuk mencapai Misi Kedua "Meningkatkan Kualitas dan Daya Saing Sumber Daya Manusia" dan Misi Kelima "Memperkuat Ketahanan Sosial Masyarakat melalui Transformasi Institusi Budaya"

8. Nama Inovasi : Pemurnian Kacang Merah Varietas Inerie

PD : Dinas Pertanian dan Ketahanan Pangan

Tahapan Inovasi : Penerapan

Waktu Ujicoba Inovasi : tahun 2021

Waktu Penerapan Inovasi : Tahun 2022

Rancang Bangun Inovasi : Penggunaan benih unggul bermutu merupakan salah satu upaya peningkatan produksi. Salah satu varietas lokal Kacang Merah adalah Varietas local Ngada yang telah dirilis menjadi Varietas Unggul Nasional yaitu



Varietas Inerie, meskipun kacang merah Varietas Inerie mempunyai potensi yang cukup baik, namun upaya pengembangannya masih dihadapkan kendala Ketersediaan stok Benih bersertifikat. Kelangkaan Benih Kacang Merah Varietas Inerie Berlabel, Kepala Dinas bersama bidang teknis berkoordinasi dengan petugas Pemurnian Benih dari BPTP Naibonat Provinsi NTT untuk merancang program Pemurnian Benih Kacang Merah Varietas Inerie. Pemurnian Varietas Kacang Merah ini disesuaikan dengan

Standar Operasional Procedure dari Tim Pemurnian BPTP Naibonat Provinsi NTT. Pemurnian Benih Kacang Merah ini akan menghasilkan Benih Penjenis untuk dikembangkan menjadi Benih Dasar yang akan dikembangkan ditingkat Penangkar. Kegiatan Pemurnian Varietas Kacang Merah di Kabupaten Ngada perlu dilakukan karena varietas ini sudah dirilis menjadi varietas unggul Nasional yaitu Varietas Inerie, oleh karena itu di Tahun 2022 Pemerintah Daerah Kabupaten Ngada telah mengalokasikan anggaran untuk kegiatan dimaksud. Peran penangkar, petugas Pengawas Benih serta tim Pemurnian Komoditi bersinergis dengan Dinas terkait sehingga masalah kelangkaan benih berlabel dapat teratasi.

9. Nama Inovasi : Pengolahan VCO

PD : Dinas Perindustrian

Tahapan Inovasi : Penerapan

Waktu Ujicoba Inovasi : Tahun 2021

Waktu Penerepan Inovasi : Tahun 2022

Rancang Bangun Inovasi : Produksi buah kelapa di Kabupaten Ngada pertahun/ton adalah 1.305 ton/tahun sebelum dikelola menjadi VCO, kelapa hanya diolah menjadi minyak goreng dan digunakan untuk pengolahan makanan sehingga masih banyak buah kelapa yang tidak terolah dengan baik dan harga kelapa menjadi rendah. Dengan pengolahan VCO maka kebutuhan akan kelapa meningkat dengan sendirinya dan kelapa memiliki harga yang baik. Dinas Perindustrian Kabupaten Ngada sudah melakukan Pembentukan kelompok





pengolah VCO, Pelatihan pembuatan VCO, Pengadaan Peralatan pengolahan VCO. Khususnya kelompok yang menjalankan usaha. Selain itu juga potensi kelapa yang ada tidak dijual buahnya tapi diolah dahulu sehingga harga jualnya lebih tinggi. Selain VCO mereka juga memproduksi minyak goreng. Untuk minyak goreng juga dilakukan oleh kelompok yang ada di Warupele I Kecamatan Inerie, Desa Tadho Kecamatan Riung dan Desa Were III Kecamatan Golewa Selatan.



10. Nama Inovasi : Etingmu (singkatan dari Edukasi Stunting Murah)

PD : BP-Litbang

Tahapan Inovasi : Penerapan

Waktu Ujicoba Inovasi : Tahun 2021

Waktu Penerapan Inovasi : tahun 2022

Rancang Bangun Inovasi : Inovasi ini diinisiasi oleh Kepala BP-Litbang Ngada Drs Hilarius Sutanto. Inovasi ini adalah alat untuk menyampaikan pesan tertulis tentang upaya penanggulangan stunting dengan biaya yang murah. Inovasi ini sudah diterapkan di semua mobil dinas di Kabupaten Ngada, dengan menempelkan stiker stop stunting di sisi kiri dan kanan mobil.

Tujuan Inovasi : Menyampaikan pesan secara cepat dengan biaya murah kepada masyarakat terkait upaya penanggulangan stunting, serta memicu rasa ingin tahu masyarakat tentang apa, bagaimana dan mengapa stunting harus diperangi. Manfaat yang diperoleh adalah Meningkatnya pengetahuan serta komitmen masyarakat terhadap upaya penanggulangan stunting. Hasil Inovasi ini adalah stunting di Kabupaten Ngada berhasil ditekan. Hasil pengukuran bulan Agustus 2021 dari 28% tahun 2018 menjadi 11 % dari total Bayi/Balita yang mengalami Stunting.



## BAB V RENCANA KERJA DAN PENDANAAN

### 5.1 Usulan Perangkat Daerah dan Review Rancangan RKPD 2024

Berdasarkan hasil telaahan Rancangan Renja terhadap Rancangan Awal RKPD terdapat beberapa usulan kegiatan baru, sebagai implikasi hal-hal sebagai berikut:

1. Adanya usulan masyarakat melalui reses DPRD untuk diakomodir, dengan tetap memperhatikan sinergi dan konsistensi dengan indikator RPJMD dan Prioritas Daerah Tahun 2024;
2. Keseluruhan usulan baru diarahkan untuk tetap menjawab program sebagaimana yang telah ditetapkan dalam RPJMD dan dalam Prioritas Daerah Tahun 2024;
3. Terkait perubahan sebagaimana tersebut diatas berimplikasi pada penyesuaian perkiraan maju RKPD Tahun 2024.
4. Adanya isu – isu pembangunan yang berkembang saat penyelenggaraan Musrenbang sebagai berikut :
  1. Menyiapkan situasi daerah yang kondusif dan aman menjelang pelaksanaan dan dalam pelaksanaan Pemilu baik Pemilu Nasional maupun Pemilu Legislatif dan Pilkada yang akan dilaksanakan serentak tahun 2024;
  2. Memanfaatkan pasar terdekat untuk memasarkan hasil produksi dan hasil pengolahan produk pertanian .
  3. Memanfaatkan Alsintan untuk Pengolahan lahan pertanian.
  4. Pencampungan dari hulu sampai hilir terkait pemasaran produk hasil pertanian dan pariwisata dan penyiapan sarana dan prasarana pendukung pemasaran.
  5. Memanfaatkan dokumen **Integrated Area Development (IAD)** untuk membuka Ruang bagi Kelompok Tani Hutan untuk mengusulkan lahan dalam Kawasan Hutan / Mangrove sebagai lahan usaha Pertanian Hortikultura, Perkebunan, Peternakan, Perikanan, Pariwisata dengan Pola Perhutanan Sosial.
  6. Menciptakan inovasi daerah pada berbagai aspek pembangunan untuk mendukung pencapaian target – target pembangunan.
  7. Prioritas penggunaan produk lokal dan pengendalian inflasi daerah.
  8. Koordinasi dan konsolidasi tingkat pemerintahan baik pusat, provinsi, kabupaten maupun kecamatan dan desa dalam penurunan angka prevalensi stunting maupun anak kategori wasting (gizi buruk).
  9. Pengurangan Jumlah Penduduk Miskin Ektrem yang tepat sasaran melalui pendataan akurat yang melibatkan masyarakat setempat.

### 5.2 SINKRONISASI PROGRAM KABUPATEN DENGAN PRIORITAS NASIONAL TAHUN 2024

Untuk menjamin terciptanya integrasi, sinkronisasi dan sinergi antar fungsi pemerintahan dan sinergi pusat dan daerah, penyusunan RKPD Kabupaten Ngada Tahun

2024 telah memperhatikan prioritas dan sasaran pembangunan Nasional Tahun 2024 sebagaimana telah ditetapkan dalam RKP Tahun 2024.

Tabel 5.1 Sikronisasi Program Kabupaten Dengan Prioritas Nasional Tahun 2024

No	Prioritas Nasional	Program Perangkat Daerah	Indikator Program	Target Pencapaian Indikator	Pagu Perangkat Daerah	Perangkat Daerah Penanggungjawab
1	Pengurangan Kemiskinan dan Penghapusan Kemiskinan Ekstrem,	Program Perencanaan dan pembangunan industri	Persentase IKM/ kelompok petani yang mengembangkan produk olahan hasil pertanian	20%	2,270,000,000.00	<b>Dinas Perindustrian dan Perdagangan</b>
			Persentase produk olahan hasil pertanian yang bersertifikat SNI	19%		
			Persentase IKM/ kelompok pembudidaya ikan/ kelompok nelayan yang mengembangkan produk olahan hasil pertanian	25,71%		
			Persentase produk olahan hasil perikanan yang bersertifikat SNI	60%		
			Persentase kelompok nelayan yang menerapkan metode marketing mix (4Ps)	60%		
		Program Penggunaan dan pemasaran produk dalam negeri	Persentase kelompok petani yang menerapkan metode marketing mix (4Ps)	60%	220,227,679.00	
		Program Pelatihan Kerja dan Produktivitas Tenaga Kerja	Persentase kesesuaian tenaga kerja yang memiliki sertifikat	53%	1,184,000,000.00	<b>Dinas Transmigrasi dan Tenaga Kerja</b>

		kompetensi sesuai dengan permintaan pasar tenaga kerja			
		Persentase pencari kerja yang memiliki usaha sendiri	68%		
	Program Penempatan Tenaga Kerja	Persentase tenaga kerja yang ditempatkan (termasuk disabilitas)	20%	39,875,000.00	
	Program Perlindungan dan Jaminan Sosial	Presentase (%) penyandang cacat fisik dan mental, serta lanjut usia tidak potensial yang telah menerima jaminan sosial	12%	1,030,000,000.00	<b>Dinas sosial</b>
		Persentase korban bencana alam dan sosial yang terpenuhi kebutuhan dasarnya pada saat dan setelah tanggap darurat bencana kabupaten Ngada	100%		
	Program Rehabilitasi Sosial	Persentase (%) PMKS skala kab/kota yang memperoleh bantuan sosial untuk pemenuhan kebutuhan dasar	40%	1,225,000,000.00	
		Presentase (%) Wahana Kesejahteraan Sosial Berbasis Masyarakat (WKSBM) yang menyediakan sarana prasarana pelayanan	100%		

			kesejahteraan sosial.			
			Presentase panti sosial skala kabupaten/kota yang menyediakan sarana prasarana pelayanan kesejahteraan sosial.	100%		
		Program Pemberdayaan Sosial	Persentase PMKS skala kab/kota yang menerima program pemberdayaan sosial melalui Kelompok Usaha Bersama (KUBE) atau kelompok sosial ekonomi sejenis lainnya	2,42%	1,052,800,000.00	
2	Peningkatan Kualitas Pendidikan dan Pelayanan Kesehatan,	Program Pemenuhan Upaya Kesehatan Perorangan dan Upaya Kesehatan Masyarakat	Persentase ibu hamil mendapatkan pelayanan kesehatan ibu hamil	100	47,227,577,350.00	<b>Dinas Kesehatan dan RSUD</b>
			Persentase ibu bersalin mendapatkan pelayanan persalinan	100		
			Persentase bayi baru lahir mendapatkan pelayanan kesehatan bayi baru lahir	100		
			Cakupan pelayanan balita sesuai standar	100		
			Cakupan balita gizi buruk mendapat perawatan	100		

		Persentase penderita PTM dan PM yang mendapatkan pelayanan sesuai standar	100	
		Persentase warga negara usia 60 tahun ke atas yang mendapatkan skrining kesehatan sesuai standar	100	
		Cakupan Pelayanan Rujukan masyarakat	0,15	
		Persentase penduduk usia pendidikan dasar yang mendapatkan layanan Kesehatan	100	
		Persentase penduduk usia produktif yang mendapatkan layanan kesehatan	100	
		Persentase penduduk usia lanjut yang mendapatkan layanan kesehatan	100	
		Persentase penduduk dengan gangguan jiwa berat yang terlayani kesehatan	100	
		Persentase pemenuhan sarana dan prasarana RS yang sesuai standar	100	

	Program Sediaan Farmasi, Alat Kesehatan, dan Makanan Minuman	Persentase ketercukupan sediaan farmasi	98,88	335,200,000.00	
	Program Pemberdayaan Masyarakat Bidang Kesehatan	Persentase rumah tangga ber PHBS	33,71	2,000,000,000.00	
	Program Peningkatan Kapasitas SDM Kesehatan	Rasio tenaga medis dan paramedis per satuan penduduk	0,71	5,324,380,000.00	
		Persentase SDMK sesuai standar	100%		
	Program Pengelolaan Pendidikan	Persentase sekolah pendidikan SD dalam kondisi baik	78%	148,780,348,065.00	<b>Dinas Pendidikan</b>
		Persentase SMP dalam kondisi baik	71		
		Persentase penduduk usia 7-18 tahun yang belum menyelesaikan pendidikan dasar dan atau menengah yang berpartisipasi dalam pendidikan kesetaraan	100		
		Persentase penduduk usia 5-6 tahun yang berpartisipasi dalam pendidikan PAUD	100		
	Program Pendidik dan Tenaga Kependidikan	Rasio guru terhadap murid sekolah pendidikan dasar	0,099	1,330,000,000.00	
		Rasio guru terhadap murid pendidikan menengah pertama	0,086		



			Persentase guru dan tenaga kependidikan yang berkompentensi	45%		
		Program Pengelolaan Pendidikan	Persentase sekolah yang terakreditasi	70% PNF	148,780,348,065.00	
			Persentase PAUD yang terstandarisasi	88%		
3	Revitalisasi Industri dan Penguatan Riset Terapan,	Program Penelitian dan Pengembangan Daerah	Persentase hasil penelitian yang menjadi bahan perencanaan dan pengambilan keputusan	20%	300,000,000.00	<b>BPLITBANG</b>
			Indeks Inovasi Daerah	Inovatif		
4	Penguatan Daya Saing Usaha,	Program Pemberdayaan dan perlindungan koperasi	Persentase koperasi yang meningkat kualitas tata kelolanya	24%	650,000,000.00	<b>Dinas Koperasi dan UMKM</b>
		Program Pemberdayaan Usaha Menengah, Usaha Kecil dan Usaha Mikro	Persentase produk usaha kecil yang tersertifikasi	24%	1,563,267,351.00	
		Program Pengembangan UMKM	Persentase peningkatan kapasitas produksi UKM	47%	1,050,000,000.00	<b>Dinas Perindustrian dan Perdagangan</b>
Persentase peningkatan kapasitas pemasaran produk UKM	17%					
5	Pembangunan Rendah Karbon dan Transisi Energi,	Program Pengendalian pencemaran dan / atau kerusakan lingkungan hidup	Persentase penanganan kasus kebakaran lahan	32,40%	1,534,450,000.00	<b>Dinas Lingkungan Hidup</b>
			Persentase perusahaan yang mengelola limbah sesuai ketentuan yang berlaku	75%		

			Persentase sumber-sumber air yang diawasi	16%		
			Persentase sumber-sumber air yang direhabilitasi	15,9%		
		Program Pembinaan dan Pengawasan terhadap Izin Lingkungan dan Izin Perlindungan dan Pengelolaan Lingkungan Hidup (PPLH)	Persentase penanggungjawab usaha dan atau kegiatan yang taat ijin lingkungan, ijin PPLH dan LH	90%	130,000,000.00	
		Program Pengelolaan keanekaragaman hayati (KEHATI)	Persentase peningkatan luas RTH	0,24%	3,847,800,000.00	
			Persentase RTH yang berkondisi baik	1,71%		
			Luas lahan kritis yang direhabilitasi	86,7 ha		
		Program Pengelolaan Persampahan	Persentase sarana persampahan berkondisi baik	65,50%	8,583,500,000.00	
			Persentase sampah di TPA yang dikelola menggunakan metode <i>sanitary landfill</i>	100%		
			Persentase kelompok pengelola sampah yang menerapkan metode 3R	60%		
<b>6</b>	Percepatan Pembangunan Infrastruktur Dasar dan Konektivitas,	Program Penyelenggaraan Jalan	Tingkat kemandapan jalan kabupaten	73,60%	36,500,000,000.00	<b>Dinas PUPRP</b>

		Program Pengembangan Jasa Konstruksi	Persentase tenaga kerja konstruksi yang terlatih di wilayah kabupaten	100%	210,000,000.00	
		Program Peningkatan Prasarana, Sarana dan Utilitas Umum (PSU)	Persentase pemukiman yang memiliki jalan lingkungan	34,31%	5,091,495,755.00	
			Persentase drainase lingkungan dalam kondisi baik	95,47%		
			Persentase rumah tangga yang memiliki akses listrik	92%		
		Program Pengelolaan dan Pengembangan Sistem Penyediaan Sumber Air Minum	Persentase Rumah Tangga memiliki akses SPAM	61,29%	15,500,000,000.00	
<b>7</b>	Percepatan Pembangunan Ibu Kota Nusantara,	-	-	-	-	
<b>8</b>	Pelaksanaan Pemilu 2024	Program Peningkatan peran partai politik dan lembaga pendidikan melalui pendidikan politik dan pengembangan etika serta budaya politik	Cakupan sosialisasi/fasilitasi pendidikan politik kepada masyarakat	40%	44,008,550,920.00	<b>Badan Kesbangpol</b>
		Program Pemberdayaan dan pengawasan organisasi kemasyarakatan	Persentase ormas yang terlibat aktif dalam pembangunan	63%	1,050,000,000.00	

		Program Peningkatan Kewaspadaan Nasional dan Peningkatan Kualitas dan Fasilitas Penanganan Konflik	Cakupan sosialisasi/fasilitas kewaspadaan nasional dan daerah	66%	1,200,000,000.00	
--	--	----------------------------------------------------------------------------------------------------	---------------------------------------------------------------	-----	------------------	--

### 5.3 SINKRONISASI PROGRAM KABUPATEN DENGAN PRIORITAS PROVINSI TAHUN 2024.

Untuk menjamin terciptanya integrasi, sinkronisasi dan sinergi antar fungsi pemerintahan dan sinergi pusat dan daerah, penyusunan RKPD Kabupaten Ngada Tahun 2024 telah memperhatikan prioritas dan sasaran pembangunan Provinsi Nusa Tenggara Timur Tahun 2024 sebagaimana telah ditetapkan dalam Rencana Kerja Pemerintah Daerah (RKPD) Provinsi Nusa Tenggara Timur Tahun 2024, dapat dilihat pada tabel 5.2 di bawah ini.

Tabel 5.2 Sinkronisasi Program Kabupaten Dengan Prioritas Provinsi Tahun 2024

No	Prioritas Provinsi	Program Perangkat Daerah	Indikator Program	Target Pencapaian Indikator	Pagu Perangkat Daerah	Perangkat Daerah Penanggungjawab
1	Pembangunan ekonomi dan peningkatan kesejahteraan masyarakat yang berkeadilan sosial	Program Penyuluhan pertanian	Persentase petani yang terlatih (tanaman pangan)	40%	14,780,000,000.00	<b>Dinas Pertanian dan Ketahanan Pangan</b>
			Persentase kelompok petani yang menerapkan metode pertanian berorientasi agribisnis	29%		
		Program Penyediaan dan pengembangan prasarana pertanian	Persentase kelompok petani yang mendapatkan bantuan permodalan (tanaman pangan)	60%	7,265,000,000.00	
			Persentase jaringan irigasi tersier dan	97,5%		

		pedesaan yang bekondisi baik		
		Luas lahan tidur yang dikonversi menjadi lahan pertanian	200	
		Luas zonasi lahan pangan berkelanjutan	14.378	
	Program Penyedia an dan pengemb angan sarana pertanian	Persentase petani yang mampu menerapkan IPTEK	18,00 %	14,191,594 ,100.00
		Persentase sarana produksi pertanian yang bekondisi baik	80%	
	Program Pengenda lian dan penangg ulangan bencana pertanian	Persentase area pertanian yang tidak terserang hama penyakit	95%	700,000,00 0.00
	Program Penyuluh an pertanian	Persentase petani perkebunan yang terlatih	12,06 %	14,780,000 ,000.00
	Program Penyedia an dan pengemb angan prasarana pertanian	Persentase kelompok petani yang mendapatkan bantuan permodalan (tanaman perkebunan)	80%	7,265,000, 000.00
		Luas area tanaman baru komoditi perkebunan (ha)	1169	
	Program Penyedia an dan pengemb angan sarana pertanian	Persentase peningkatan ketersediaan benih unggul (perkebunan)	90%	14,191,594 ,100.00
	Program Pengenda lian dan	Persentase area perkebunan yang	95%	700,000,00 0.00

	penanggulangan bencana pertanian	tidak terserang hama dan penyakit			
	Program Penyuluhan pertanian	Persentase peningkatan peternak yang terlatih	16%	3,415,000,000.00	<b>Dinas Peternakan</b>
		Persentase kelompok peternak yang menerapkan metode budidaya ternak berorientasi agribisnis	14%		
		Persentase kelompok peternak yang dikelola sesuai SOP	60%		
	Program Penyediaan dan pengembangan prasarana pertanian	Persentase kelompok peternak yang mendapatkan bantuan permodalan	8%	1,560,500,000.00	
		Persentase kelompok peternak yang memiliki akses air yang memadai/mencukupi	6%		
	Program Penyediaan dan pengembangan sarana pertanian	Persentase kelompok peternak yang menerapkan IPTEK produksi	25%	4,065,750,000.00	
		Persentase kelompok peternak yang memiliki pakan yang memadai/mencukupi	80%		
		Persentase peningkatan ketersediaan bibit unggul	60%		
	Program Perizinan Usaha Pertanian	Persentase toko pakan ternak yang terdaftar	30%	5,500,000.00	
	Program Penyediaan dan	Tingkat kelahiran ternak	100%	4,065,750,000.00	

		pengembangan sarana pertanian			
		Program Pengendalian kesehatan hewan dan kesehatan masyarakat veteriner	Tingkat kematian ternak	4%	3,765,500,000.00
		Program Penyediaan dan pengembangan sarana pertanian	Persentase kelompok petani yang menggunakan teknologi penanganan pasca panen (hortikultura)	45%	14,191,594,100.00
		Program Penyuluhan pertanian	Persentase kelompok petani yang mendapatkan pembinaan dan pendampingan penanganan pasca panen (hortikultura)	6%	14,780,000,000.00
		Program Penyediaan dan pengembangan sarana pertanian	Persentase kelompok petani yang menggunakan teknologi penanganan pasca panen (perkebunan)	45%	14,191,594,100.00
		Program Penyuluhan pertanian	Persentase kelompok petani yang mendapatkan pembinaan dan pendampingan penanganan pasca panen (perkebunan)	6%	14,780,000,000.00
			Persentase kelompok peternak yang	5%	
					<b>Dinas Pertanian dan Ketahanan Pangan</b>

		menerapkan standarisasi ASUH			
	Program Pengelolaan Sumber Daya Air (SDA)	Persentase jaringan irigasi dalam kondisi baik	50,74 %	8,600,000,000.00	<b>Dinas PUPRP</b>
	Program Pengelolaan perikanan budidaya	Persentase peningkatan ketersediaan benih	5	1,020,000,000.00	<b>Dinas Kelautan dan Perikanan</b>
		Persentase peningkatan ketersediaan media pengembangan benih	5		
		Persentase kelompok perikanan yang memiliki ketercukupan pakan ikan	55		
		Persentase kelompok yang menggunakan teknologi budidaya ikan	55		
		Persentase kelompok perikanan yang menggunakan metode budidaya yang berorientasi agribisnis	55		
		Persentase kelompok pembudidaya ikan yang terlatih	10		
		Persentase peningkatan luas lahan perikanan budidaya (kolam)	10		
	Program Pengelolaan	Persentase peningkatan ketersediaan sarana perikanan tangkap	15	1,570,000,000.00	



	perikanan tangkap	Persentase nelayan yang terlatih	16		
		Persentase kelompok nelayan yang mendapat bantuan permodalan	22		
		Persentase kelompok nelayan yang menggunakan metode penangkapan ikan yang berorientasi bisnis	55		
Program Pengawasan sumber daya kelautan dan perikanan	Persentase kawasan perikanan tangkap yang terbebas dari penggunaan racun ikan dan setrum	34	182,000,00 0.00		
		9			
Program Pengolahan dan pemasaran hasil perikanan	Persentase peningkatan ketersediaan sarana penjaminan mutu	80	450,000,00 0.00		
	Persentase produk perikanan yang tidak mengandung zat kimia berbahaya				
Program Pemberdayaan dan perlindungan koperasi	Persentase koperasi yang meningkat kualitas tata kelolanya	24%	650,000,00 0.00		<b>Dinas Koperasi dan UMKM</b>
Program Pemberdayaan Usaha Menengah, Usaha Kecil dan Usaha Mikro	Persentase produk usaha kecil yang tersertifikasi	24%	1,563,267, 351.00		

		Program Pengembangan UMKM	Persentase peningkatan kapasitas produksi UKM	47%	1,050,000,000.00	<b>Dinas Perindustrian dan Perdagangan</b>
			Persentase peningkatan kapasitas pemasaran produk UKM	17%		
<b>2</b>	Pembangunan SDM yang berkualitas dan berdaya saing	Program Pemenuhan Upaya Kesehatan Perorangan dan Upaya Kesehatan Masyarakat	Persentase ibu hamil mendapatkan pelayanan kesehatan ibu hamil	100	47,227,577,350.00	<b>Dinas Kesehatan dan RSUD</b>
			Persentase ibu bersalin mendapatkan pelayanan persalinan	100		
			Persentase bayi baru lahir mendapatkan pelayanan kesehatan bayi baru lahir	100		
			Cakupan pelayanan balita sesuai standar	100		
			Cakupan balita gizi buruk mendapat perawatan	100		
			Persentase penderita PTM dan PM yang mendapatkan pelayanan sesuai standar	100		
			Persentase warga negara usia 60 tahun ke atas yang mendapatkan skrining kesehatan sesuai standar	100		
			Cakupan Pelayanan Rujukan masyarakat	0,15		
			Persentase penduduk usia pendidikan dasar yang mendapatkan layanan Kesehatan	100		

		Persentase penduduk usia produktif yang mendapatkan layanan kesehatan	100		
		Persentase penduduk usia lanjut yang mendapatkan layanan kesehatan	100		
		Persentase penduduk dengan gangguan jiwa berat yang terlayani kesehatan	100		
		Persentase pemenuhan sarana dan prasarana RS yang sesuai standar	100		
	Program Sediaan Farmasi, Alat Kesehatan, dan Makanan Minuman	Persentase ketercukupan sediaan farmasi	98,88	335,200,000.00	
	Program Pemberdayaan Masyarakat Bidang Kesehatan	Persentase rumah tangga ber PHBS	33,71	2,000,000,000.00	
	Program Peningkatan Kapasitas SDM Kesehatan	Rasio tenaga medis dan paramedis per satuan penduduk	0,71	5,324,380,000.00	
		Persentase SDMK sesuai standar	100%		
	Program Pengelolaan Pendidikan	Persentase sekolah pendidikan SD dalam kondisi baik	78%	148,780,348,065.00	<b>Dinas Pendidikan</b>
		Persentase SMP dalam kondisi baik	71		

			Persentase penduduk usia 7-18 tahun yang belum menyelesaikan pendidikan dasar dan atau menengah yang berpartisipasi dalam pendidikan kesetaraan	100		
			Persentase penduduk usia 5-6 tahun yang berpartisipasi dalam pendidikan PAUD	100		
		Program Pendidikan dan Tenaga Kependidikan	Rasio guru terhadap murid sekolah pendidikan dasar	0,099	1,330,000,000.00	
			Rasio guru terhadap murid pendidikan menengah pertama	0,086		
			Persentase guru dan tenaga kependidikan yang berkompetensi	45%		
		Program Pengelolaan Pendidikan	Persentase sekolah yang terakreditasi	70% PNF	148,780,348,065.00	
			Persentase PAUD yang terstandarisasi	88%		
<b>3</b>	Pembangunan infrastruktur yang berkelanjutan dengan memperhatikan aspek lingkungan hidup, kewilayahan dan mitigasi bencana	Program Penyelenggaraan Jalan	Tingkat kemantapan jalan kabupaten	73,60 %	36,500,000,000.00	<b>Dinas PUPRP</b>
		Program Pengembangan Jasa Konstruksi	Persentase tenaga kerja konstruksi yang terlatih diwilayah kabupaten	100%	210,000,000.00	
		Program Peningkatan Prasarana, Sarana dan Utilitas	Persentase pemukiman yang memiliki jalan lingkungan	34,31 %	5,091,495,755.00	
			Persentase drainase lingkungan dalam kondisi baik	95,47 %		

	Umum (PSU)	Persentase rumah tangga yang memiliki akses listrik	92%		
	Program Pengelolaan dan Pengembangan Sistem Penyediaan Sumber Air Minum	Persentase Rumah Tangga memiliki akses SPAM	61,29 %	15,500,000,000.00	
	Program Pengendalian pencemaran dan / atau kerusakan lingkungan hidup	Persentase penanganan kasus kebakaran lahan	32,40 %	1,534,450,000.00	<b>Dinas Lingkungan Hidup</b>
		Persentase perusahaan yang mengelola limbah sesuai ketentuan yang berlaku	75%		
		Persentase sumber-sumber air yang diawasi	16%		
		Persentase sumber-sumber air yang direhabilitasi	15,9%		
	Program Pembinaan dan Pengawasan terhadap Izin Lingkungan dan Izin Perlindungan dan Pengelolaan Lingkungan Hidup (PPLH)	Persentase penanggungjawab usaha dan atau kegiatan yang taat ijin lingkungan, ijin PPLH dan LH	90%	130,000,000.00	

		Program Pengelolaan keanekaragaman hayati (KEHATI)	Persentase peningkatan luas RTH	0,24%	3,847,800,000.00		
			Persentase RTH yang berkondisi baik	1,71%			
			Luas lahan kritis yang direhabilitasi	86,7 ha			
		Program Pengelolaan Persampahan	Persentase sarana persampahan berkondisi baik	65,50%	8,583,500,000.00		
			Persentase sampah di TPA yang dikelola menggunakan metode <i>sanitary landfill</i>	100%			
			Persentase kelompok pengelola sampah yang menerapkan metode 3R	60%			
		Program Pengelolaan Sumber Daya Air (SDA)	Persentase daerah rawan longsor yang memiliki tembok penahan memadai	70%	8,600,000,000.00		<b>Dinas PUPRP</b>
			Persentase daerah rawan yang memiliki pengendali abrasi memadai	80%			
		Program Pengelolaan dan Pengembangan Sistem Drainase	Persentase titik genangan air di IKK yang tertangani	79,69%			
		Program penanggulangan bencana	Persentase desa tangguh bencana	15%	6,000,000,000.00		<b>BPBD</b>
Persentase korban bencana yang mendapatkan penanganan	100%						
<b>4</b>	Reformasi Birokrasi	Program Koordinasi dan sinkronisasi	Persentase keterpaduan perencanaan bidang ekonomi dan Fisik dan Prasarana	100	811,457,760.00	<b>BPLITBANG</b>	

	perencanaan pembangunan daerah	Persentase keterpaduan perencanaan bidang sosial budaya	100		
	Program perencanaan, pengendalian, dan evaluasi pembangunan daerah	Persentase keterpaduan RPJMD dengan renstra	100	2,003,000,000.00	
		Persentase keterpaduan RPJMD dengan RKPD	100		
		Persentase realisasi target program RPJMD	100		
		Persentase hasil musrenbang yang ditindaklanjuti dalam penganggaran daerah	100		
	Program administrasi umum	Persentase perangkat daerah yang memiliki nilai SAKIP minimal BB	25		<b>Setda</b>
		Persentase perangkat daerah yang mengimplementasi 8 area perubahan reformasi birokrasi	70		
	Program pemerintahan dan kesejahteraan rakyat	Persentase kebijakan bidang pemerintahan dan kesejahteraan rakyat yang diimplementasikan	100	1,886,954,624.00	
		Persentase produk hukum daerah yang tidak dibatalkan oleh pemerintah provinsi dan pusat	100		
	Program perekonomian dan pembangunan	Persentase kebijakan bidang perekonomian dan pembangunan yang diimplementasikan	100	1,145,000,000.00	

		Persentase realisasi serapan anggaran tepat waktu	84		
		Persentase penggunaan e-procurement terhadap belanja pengadaan	85		
		Kontribusi BUMD dan BLUD terhadap PAD	25		
		Persentase peningkatan omzet BUMD	25		
	Program dukungan pelaksanaan tugas dan fungsi DPRD	Persentase layanan dukungan tugas dan fungsi DPRD sesuai standar	100%	6,353,700,485.00	<b>SETWAN</b>
	Program pengelolaan barang milik daerah	Persentase aset daerah yang diinventarisasi	81,70 %	1,194,925,684.00	
	Program pengelolaan keuangan daerah	Persentase OPD yang menyusun laporan keuangan sesuai SAP	100%	170,173,008,898.00	<b>Badan Keuangan dan Aset</b>
		Rasio belanja pegawai di luar guru dan tenaga kesehatan	13		
		Persentase deviasi realisasi belanja terhadap belanja total dalam APBD	10		
	Program pengelolaan pendapatan daerah	Persentase peningkatan pajak dan retribusi daerah	100	2,265,569,098.00	<b>Badan Pendapatan</b>



	Program penyelenggaraan pengawasan daerah	Persentase TLHP internal dan eksternal	70%	1,434,777,000.00	<b>Inspektorat</b>
	Program perumusan kebijakan, pendampingan, asistensi	Persentase OPD dan pemerintah desa yang menjalankan WBK-WBBM	25%	450,000,000.00	
		Persentase aduan masyarakat yang ditindaklanjuti dan diselesaikan	90%		
	Program kepegawaian daerah	Persentase keterpenuhan kebutuhan pegawai	57,98%	2,022,904,700.00	<b>BKPSDM</b>
		Persentase pegawai yang memiliki nilai SKP minimal "Tinggi"	64,28%		
		Persentase layanan pegawai sesuai standar pelayanan	77,78%		
		Persentase ASN yang terlibat dalam transformasi budaya	na		
	Program pengembangan SDM	Persentase jabatan fungsional bersertifikat kompetensi (PNS tidak termasuk guru dan tenaga kesehatan)	36%	4,950,000,000.00	
		Persentase jabatan struktural yang telah lulus diklat Pim Tk 2, PKA, PKP	53%		
		Persentase ASN yang mengikuti Pendidikan Lanjutan	100		

#### 5.4 PROGRAM PRIORITAS DAERAH DALAM RKPD TAHUN 2024

Secara Umum, jika dilihat dalam Arah Kebijakan RPJMD Kabupaten Ngada tahun 2024-2026 terlihat 3 Prioritas utama yang akan menjadi fokus dalam pembangunan 5 tahun kedepan, yakni :

1. Program Prioritas Tagline “**Tante Nela Paris**” yang terdiri atas program prioritas berikut :

- ✓ Penyediaan dan Pengembangan Sarana Pertanian.
- ✓ Penyediaan dan Pengembangan Prasarana Pertanian.
- ✓ Pengendalian kesehatan hewan dan kesehatan masyarakat veteriner.
- ✓ Pengendalian dan penanggulangan bencana pertanian.
- ✓ perizinan usaha pertanian.
- ✓ Penyuluhan Pertanian.
- ✓ Peningkatan daya tarik destinasi pariwisata.
- ✓ Pemasaran Pariwisata.
- ✓ Pengembangan Sumber Daya Pariwisata dan Ekonomi Kreatif.
- ✓ Pengelolaan Perikanan Tangkap.
- ✓ Pengelolaan Perikanan Budidaya.
- ✓ Pengolahan dan Pemasaran Hasil Perikanan.
- ✓ Pengawasan sumberdaya Kelautan dan Perikanan.

2. Program Penopang (Penguatan Kelembagaan dan Pemberdayaan) yang terdiri atas :

- ✧ Pemberdayaan Usaha Menengah, Usaha Kecil, dan Usaha Mikro (UMKM)
- ✧ Program administrasi pemerintahan desa (BUM Desa).
- ✧ Pemberdayaan lembaga kemasyarakatan, lembaga adat, dan masyarakat hukum adat.
- ✧ Program perekonomian dan pembangunan (fasilitasi BUMD).
- ✧ Perencanaan dan pembangunan industry.

3. Program Pendukung (Kebijakan dan Infrastruktur) yang terdiri atas :

- ◆ Peningkatan sarana distribusi perdagangan.
- ◆ Stabilisasi harga barang kebutuhan pokok dan barang penting.
- ◆ Penggunaan dan pemasaran produk dalam negeri .
- ◆ Pelatihan kerja dan produktivitas tenaga kerja.
- ◆ Pengembangan iklim penanaman modal.
- ◆ Pengelolaan sumber daya air.
- ◆ Penyelenggaraan jalan.

## BAB VI KINERJA PENYELENGGARAAN DAN PEMERINTAH DAERAH

Indikator kinerja adalah ukuran kuantitatif maupun kualitatif untuk menggambarkan tingkat pencapaian sasaran dan tujuan organisasi, baik pada tahap perencanaan (*ex-ante*), tahap pelaksanaan (*ongoing*) maupun tahap setelah kegiatan selesai (*ex-post*), selain itu indikator kinerja juga digunakan untuk meyakinkan bahwa kinerja hari ke hari menunjukkan kemajuan dalam rangka menuju tercapainya sasaran maupun tujuan organisasi yang bersangkutan. Kriteria indikator kinerja adalah sebagai berikut: (a) spesifik dan jelas untuk menghindari kesalahan interpretasi, (b) dapat diukur secara kualitatif maupun kuantitatif, (c) menangani aspek-aspek yang relevan, (c) harus penting atau berguna untuk menunjukkan keberhasilan *input*, *output*, hasil atau *outcome*, manfaat ataupun dampak serta proses, (d) *fleksible* dan sensitif terhadap perubahan pelaksanaan, (e) *efektif*, dalam arti datanya mudah diperoleh, dan diolah dengan biaya yang tersedia.

Pada tahun 2024 pencapaian Kinerja penyelenggaraan pemerintah ditetapkan dalam bentuk indikator pencapaian visi dan misi RPJMD tahun 2021 -2026.

### 6.1 Indikator Makro RPJMD

IKU merupakan indikator yang berorientasi *outcome* atau *impact* yang menggambarkan ketercapaian mandat utama dari Kepala Daerah dan Kepala Perangkat Daerah. Penyusunan IKU memperhatikan pohon kinerja yang paling tinggi, indikator kinerja utama nasional dan provinsi, dan kebutuhan/konteks daerah. Indikator Makro pencapaian RPJMD pada tahun 2023 tergambar dalam Tabel 6.1 berikut :

Tabel 6.1 Indikator dan Target Capaian RKPD 2024

No	IKU Kepala Daerah	Satuan	Target
			2024
1	Laju Pertumbuhan Ekonomi	Persen	5,18
2	Indeks Gini	Nilai	0,305
3	Tingkat Kemiskinan	Persen	10,51
4	Indeks Kualitas Lingkungan Hidup	Nilai	68,36
5	Usia Harapan Hidup	Tahun	69,64
6	Indeks Pembangunan Manusia	Nilai	70,1
7	Angka Stunting	Jumlah	10,34
8	Tingkat Pengangguran Terbuka	Persen	3,18

9	Rata-rata kecepatan tempuh antar kawasan prioritas	Km/jam	28,93 km/jam
10	Persentase penurunan angka kecelakaan	Persen	20,00%
11	Persentase kawasan pariwisata yang dapat diakses angkutan umum layak	Persen	100%
12	Rasio pemukiman kumuh	Persen	5,1
13	Indeks Risiko Bencana	Nilai	92,5
14	Indeks Reformasi Birokrasi	Nilai/ Predikat	63 (B)
15	Angka Konflik Sosial	Nilai	7
16	Indeks Desa Membangun	Nilai	0,6731

Sumber : RPJMD Kabupaten Ngada 2021 -2026

## 6.2 Indikator Khusus Pencapaian Prioritas Tahun 2023

### A. Indikator Kinerja Utama Perangkat Daerah

Indikator kinerja utama perangkat daerah adalah indikator di tingkat hasil atau dampak yang menjadi tanggungjawab kepala Perangkat Daerah. Indikator ini dapat dicapai dengan dukungan realisasi target indikator program perangkat daerah. Berikut adalah indikator kinerja utama masing-masing perangkat daerah Kabupaten Ngada:

Tabel 6.2 Indikator dan Target Kinerja Utama Perangkat Daerah 2024

No	Perangkat Daerah Penanggung Jawab Urusan	IKU	Satuan	Target
				2024
1	Pendidikan	Rata-rata lama sekolah	Tahun	9,36
		Harapan lama sekolah	Tahun	13,5
2	Kebudayaan	Persentase budaya benda dan tak benda yang dilestarikan	Persen	70%
3	Kesehatan	AKI	Angka	102/100.000 KH
		AKB	Angka	34/1000KH
		Angka kesakitan	Angka	5,43

		Angka kematian balita	Angka	34/1000KH
4	Pekerjaan Umum dan Penataan Ruang	Persentase panjang jalan pada ruas prioritas dalam kondisi baik	Persen	73,29%
		Persentase pemanfaatan ruang sesuai dengan peruntukan	Persen	80,31%
		Persentase bangunan gedung sesuai dengan standar	Persen	100%
5	Perumahan dan Kawasan Permukiman	Rasio rumah layak huni	Rasio	85,00
		Persentase kawasan permukiman dan perumahan dengan PSU layak	Persen	94,55%
		Persentase rumah tangga yang memiliki akses terhadap layanan sumber air minum layak dan berkelanjutan	Persen	92%
		Persentase rumah tangga yang memiliki akses terhadap sanitasi layak dan berkelanjutan	Persen	78,34%
6	Ketentraman dan Ketertiban Umum serta Perlindungan Masyarakat	Persentase penurunan gangguan K3	Persen	100%
		Angka korban bencana	Angka	40
7	Sosial	Persentase PMKS berdaya	Persen	320%
8	Tenaga Kerja	Tingkat kesempatan kerja	Persen	98
9	Pemberdayaan Desa	Indeks Desa Membangun	Angka	0,6731

		Persentase penurunan biaya sosial	Persen	15%
10	Pemberdayaan Perempuan dan Perlindungan Anak	Status Kabupaten Layak Anak	Predikat	Madya
		Tingkat partisipasi angkataan kerja perempuan/IPG	Persen	96,90
		Persentase penurunan angka kekerasan terhadap perempuan dan anak	Persen	16,00
11	Pangan	Indeks ketersediaan	Angka	93,93
		Indeks keterjangkauan	Angka	78,13
		Indeks pemanfaatan	Angka	68,3
		Persentase pangan yang memenuhi standar toleransi ambang batas	Persen	80
12	Lingkungan Hidup	IKU	Angka	83,95
		IKA	Angka	52,00
		IKTL	Angka	69,323
		Persentase volume sampah yang tertangani	Persen	21%
13	Administrasi Kependudukan dan Pencatatan Sipil	IKM Pelayanan administrasi kependudukan dan pencatatan sipil	Nilai	82
14	Pengendalian Penduduk dan Keluarga Berencana	Angka Kelahiran Total (TFR)	Angka	2,9
15	Perhubungan	Persentase sarana dan prasarana perhubungan dalam kondisi baik	Persen	70,68%
		Persentase peningkatan akses angkutan umum	Persen	100%

16	Komunikasi dan Informatika	Indeks SPBE	Nilai	2,6
		Indeks Keterbukaan Informasi Publik	Nilai	68
17	Koperasi, Usaha Kecil dan Menengah	Persentase peningkatan koperasi aktif (koperasi produsen)	Persen	6
		Persentase peningkatan omzet UKM	Persen	2
		Persentase peningkatan kapasitas pemasaran produk pertanian, peternakan dan perikanan	Persen	20
18	Penanaman Modal	Persentase peningkatan investor	Persen	3,67
		IKM Perizinan	Nilai	82
19	Kepemudaan dan Olahraga	Peringkat Poprov	Peringkat	2
		Persentase partisipasi pemuda dalam organisasi kepemudaan	Persen	20%
20	Pariwisata	Persentase peningkatan kunjungan wisatawan	Persen	66,76%
		Spend of money	Nilai	16,067,500,000
21	Kearsipan	IKM Kearsipan	Nilai	82
22	Perpustakaan	Indeks Pembangunan Literasi Masyarakat	Nilai	66
		SKM Layanan Perpustakaan	Nilai	81,5
23	Kelautan dan Perikanan	Produksi perikanan budidaya	Ton	657
		Produksi perikanan tangkap	Ton	4188
		Persentase produk perikanan yang bersertifikat	Persen	100%

24	Pertanian	Produksi tanaman pangan		
		- Padi	Ton	60.773
		- Jagung	Ton	23.071
		- Kedelai	Ton	707
		- Kacang Merah	Ton	87.8
		- Ubi Kayu	Ton	6.073
		Produktivitas tanaman pangan		
		- Padi	Ton	57.3
		- Jagung	Ton	31.8
		- Kedelai	Ton	19.1
		- Kacang Merah	Ton	15.9
		- Ubi Kayu	Ton	62.6
		Produksi tanaman perkebunan	Ton	7173,76
		Persentase produk tanaman pangan dan hortikultura yang bersertifikat		
		- Tanaman Pangan		
		Padi	Persen	67.90%
		Jagung	Persen	110.40%
		-Hortikultura		
		Jahe	Persen	96.70%
		Kunyit	Persen	87.10%
		Persentase peningkatan populasi ternak (ternak besar dan unggas)	Persen	25,5
		Persentase peningkatan produksi daging	Persen	60,5
		Persentase peningkatan produksi telur	Persen	62,5
		Persentase produk hasil ternak yang bersertifikat ASUH	Persen	10



25	Perindustrian	Persentase peningkatan nilai produksi IKM (Salah satunya IKM Bambu)	Persen	22%
		Persentase produk pertanian yang meningkat nilai tambahnya	Persen	24%
		Persentase produk perikanan yang meningkat nilai tambahnya	Persen	24%
26	Perdagangan	Tingkat kelancaran distribusi barang pokok dan barang penting	Persen	100
		Persentase peningkatan kapasitas pemasaran produk olahan pertanian	Persen	20
		Persentase peningkatan kapasitas pemasaran produk olahan perikanan	Persen	20
27	Sekretariat Daerah	Nilai SAKIP	Nilai/ Predikat	67 (B)
		Nilai EKPPD	Nilai	29,500
		IKM	Nilai	75
		Persentase kebijakan daerah yang diimplmentasikan	Persen	100
28	Sekretariat DPRD	IKM pelayanan dukungan tugas dan fungsi DPRD	Nilai	90
29	Perencanaan	Indeks Kualitas Perencanaan	Nilai	65
30	Keuangan	Indeks Pengelolaan Keuangan Daerah	nilai	70
		Opini BPK	Predikat	WTP
		Kontribusi PAD	Rupiah	121.469.674.464,79
31	Kepegawaian	Indeks Profesionalitas Aparatur	Nilai	70

29	Pengawasan	Maturitas SPIP	Level	2
		Kapabilitas APIP	Level	3
		Indeks Persepsi Anti Korupsi/Nilai Survei Penyelenggaraan Integritas	Nilai	80,9
30	Kecamatan	Indeks Kepuasan Masyarakat (rata-rata kecamatan)	Nilai	82
		Rata Jumlah desa maju/mandiri di setiap kecamatan	Jumlah	2
31	Kesatuan Bangsa dan Politik	Angka konflik sosial	Jumlah	7

Sumber : RPJMD Kabupaten Ngada 2021 -2026

## B. Indikator Kinerja Kunci

Indikator kinerja kunci (IKK) adalah indikator yang memiliki stratifikasi ditingkat hasil (*outcome*). Indikator ini dapat berasal dari Permendagri 18 tahun 2020 dan indikator program perangkat daerah yang mampu menggambarkan ukuran-ukuran yang lebih kontekstual dengan kondisi Kabupaten Ngada. Berikut adalah indikator kinerja kunci Kabupaten Ngada tahun 2021-2026:

Tabel 6.3 Indikator dan Target Kinerja Kunci Tahun 2024

No	Aspek /Fokus/Bidang Urusan/ Indikator Kinerja Pembangunan Daerah	Satuan	Kondisi Kinerja pada awal periode RPJMD	Target 2024
<b>A.</b>	<b>ASPEK KESEJAHTERAAN MASYARAKAT</b>			
1	<b>Kesejahteraan dan Pemerataan Ekonomi</b>			
1.1.	Persentase peningkatan Pendapatan Asli Daerah (PAD)	Persen	na	90
1.2.	Peningkatan PDRB perkapita /Laju Pertumbuhan Ekonomi	Persen	0,04	5,18

1.3.	Indeks gini	Indeks	0,326	0,305
1.4	Persentase penduduk dibawah garis kemiskinan	Persen	12,51	10,51
1.5	Indeks Pembangunan Manusia (IPM)	Indeks	67,88	70,1
1.6	Angka harapan lama sekolah	Angka	12,7	13,5
1.7	Angka rata-rata lama sekolah	Angka	8,52	9,36
1.8	Angka usia harapan hidup	Angka	68,04	69,64
1.9	Tingkat pengangguran terbuka	Persen	4,69	3,18
1.1	Opini BPK	Opini	WTP	WTP
1.1	Kontribusi Sektor Pertanian Terhadap PDRB	Persen	34,28	35,85
1.1	Kontribusi Sektor Perikanan Terhadap PDRB	Persen	34,28	35,85
1.1	Kontribusi Sektor Pariwisata Terhadap PDRB	Persen	0,42	0,88
1.1	Kontribusi Sektor Perdagangan Terhadap PDRB	Persen	7,59	8,12
1.2	Kontribusi Sektor Industri Terhadap PDRB	Persen	1,43	1,59
A	<b>Urusan Pemerintahan Wajib yang Berkaitan Dengan Pelayanan Dasar</b>			
1	<b>Urusan Pemerintahan Bidang Pendidikan</b>			
1.1	Tingkat partisipasi warga usia 5-6 tahun yang berpartisipasi dalam PAUD	Persen	3423 siswa/18,50	100
1.2	Tingkat partisipasi warga negara usia 7-12 tahun yang berpartisipasi dalam pendidikan dasar	Persen	17740 siswa/92,37	100
1.3	Tingkat partisipasi warga negara usia 13-15 tahun yang berpartisipasi dalam pendidikan menengah pertama	Persen	na	100

1.4	Tingkat partisipasi warga negara usia 7-18 tahun yang belum menyelesaikan pendidikan dasar dan menengah yang berpartisipasi dalam pendidikan kesetaraan	Persen	93	100
<b>2</b>	<b>Urusan Pemerintahan Bidang Kesehatan</b>			
2.1	Rasio daya tampung RS terhadap jumlah penduduk	Persen	0,06	0,09
2.2	Persentase RS rujukan tingkat kabupaten/kota yang terakreditasi	Persen	N.A	100
2.3	Persentase ibu hamil mendapatkan pelayanan kesehatan ibu hamil	Persen	49,39	100
2.4	Persentase ibu bersalin mendapatkan pelayanan persalinan	Persen	51,75	100
2.5	Persentase bayi baru lahir mendapatkan pelayanan kesehatan bayi baru lahir	Persen	39,16	100
2.6	Cakupan pelayanan kesehatan balita sesuai standar	Persen	96,1	100
2.7	Persentase anak usia pendidikan dasar yang mendapatkan pelayanan kesehatan sesuai standar	Persen	59,64	100
2.8	Persentase orang usia 15-29 tahun mendapatkan skrining kesehatan sesuai standar	Persen	59,05	100
2.9	Persentase warga negara usia 60 tahun ke atas mendapatkan skrining kesehatan sesuai standar	Persen	61,92	100
2.1	Persentase penderita hipertensi yang mendapatkan pelayanan kesehatan sesuai standar	Persen	71,79	100
2.1	Persentase penderita DM yang mendapatkan pelayanan kesehatan sesuai standar	Persen	90,68	100

2.1	Persentase ODGJ berat yang mendapatkan pelayanan kesehatan jiwa sesuai standar	Persen	74,65	100
2.1	Persentase orang terduga TBC mendapatkan pelayanan TBC sesuai standar	Persen	85,85	100
2.1	Persentase orang dengan resiko terinfeksi HIV mendapatkan deteksi dini HIV sesuai standar	Persen	64,08	100
<b>3</b>	<b>Urusan Pemerintahan Bidang Pekerjaan Umum dan Penataa Ruang</b>			
3.1	Rasio luas kawasan permukiman rawan banjir yang terlindungi oleh infrastruktur pengendalian banjir	Persen	31,76	79,68
3.2	Rasio luas kawasan permukiman sepanjang pantai rawan abrasi, erosi, dan akresi yang terlindungi oleh infrastruktur pengaman pantai	Persen	50	80
3.3	Rasio luas daerah irigasi kewenangan yang dilayani oleh jaringan irigasi	Persen	43,54	53,14
3.4	Persentase jumlah rumah tangga yang mendapatkan akses terhadap air minum melalui SPAM jaringan perpipaan dan bukan jaringan perpipaan terlindungi terhadap rumah tangga	Persen	48,43	61,29
3.5	Persentase jumlah rumah tangga yang memperoleh layanan pengolahan air limbah domestik	Persen	67,58	75,65
3.6	Rasio kepatuhan IMB	Persen	50	85
3.7	Tingkat Kemantapan Jalan	Persen	69,45	74,98
3.8	Rasio tenaga operator/ teknisi/ analisis yang memiliki sertifikat kompetensi	Persen	100	100
3.9	Rasio proyek yang menjadi kewenangan pengawasannya tanpa kecelakaan konstruksi	Persen	100	100

<b>4</b>	<b>Urusan Pemerintahan Bidang Perumahan dan Kawasan Permukiman</b>			
4.1	Penyediaan dan rehabilitasi rumah layak huni bagi korban bencana	Persen	NA	100
4.2	Fasilitasi penyediaan rumah layak huni bagi masyarakat terdampak relokasi program pemerintah	Persen	NA	100
4.3	Persentase kawasan permukiman kumuh dibawah 10 ha di kabupaten/kota yang ditangani	Persen	100	100
4.4	Berkurangnya jumlah unit Rumah Tidak Layak Huni (RTLH)/Rasio Rumah Layak Huni	Persen	78	85
4.5	Jumlah perumahan yang sudah dilengkapi Prasarana, Sarana, dan Utilitas Umum (PSU)/Persentase kawasan permukiman dan perumahan dengan PSU layak	Persen	NA	94,55
<b>5</b>	<b>Urusan Pemerintahan Bidang Ketenteraman Dan Ketertiban Umum Serta Perlindungan Masyarakat</b>			
5.1	Persentase gangguan trantibum yang dapat diselesaikan	Persen	100	100
5.2	Persentase Perda dan Perkada yang ditegakkan	Persen	NA	100
5.3	Persentase warga negara yang memperoleh layanan informasi rawan bencana	Persen	100	100
5.4	Persentase warga negara yang memperoleh layanan pencegahan dan kesiapsiagaan terhadap bencana	Persen	50	100
5.5	Persentase warga negara yang memperoleh layanan penyelamatan dan evakuasi korban bencana	Persen	70	100
5.6	Persentase pelayanan penyelamatan dan evakuasi korban kebakaran	Persen	100	100
5.7	Waktu tanggap (response time) penanganan kebakaran	Waktu	40	30

<b>6</b>	<b>Urusan Pemerintahan Bidang Sosial</b>			
6.1	Persentase penyandang disabilitas terlantar, anak terlantar, lanjut usia terlantar dan gelandangan pengemis yang terpenuhi kebutuhan dasarnya di luar panti	Persen	NA	100
6.2	Persentase korban bencana alam dan sosial yang terpenuhi kebutuhan dasarnya pada saat dan setelah tanggap darurat bencana daerah Kabupaten Ngada	Persen	NA	100
<b>B</b>	<b>Urusan Pemerintahan Wajib yang tidak Berkaitan Dengan Pelayanan Dasar</b>			
<b>1</b>	<b>Urusan Pemerintahan Bidang Tenaga Kerja</b>			
1.1	Persentase kegiatan yang dilaksanakan mengacu ke rencana tenaga kerja	Persen	10	85
1.2	Persentase tenaga kerja bersertifikat kompetensi	Persen	10	75
1.3	Tingkat produktivitas tenaga kerja	Persen	10	75
1.4	Persentase perusahaan yang menerapkan tata kelola kerja yang layak (PP/PKB, LKS, Bipartit, Struktur Skala Upah, dan terdaftar peserta BPJS Ketenagakerjaan)	Persen	10	75
1.5	Persentase tenaga kerja yang ditempatkan (dalam dan luar negeri) melalui mekanisme layanan antar kerja dalam wilayah Kabupaten Ngada	Persen	7	75
<b>2</b>	<b>Urusan Pemerintahan Bidang Pemberdayaan Perempuan Dan Perlindungan Anak</b>			
2.1	Persentase ARG pada belanja langsung APBD	Persen	NA	26
2.2	Persentase anak korban kekerasan yang ditangani instansi terkait kabupaten	Persen	100	100
2.3	Rasio kekerasan terhadap perempuan, termasuk TPPO (per 100.000 penduduk perempuan)	Persen	0,02	0,012
<b>3</b>	<b>Urusan Pemerintahan Bidang Pangan</b>			

3.1	Persentase ketersediaan pangan (tersedianya beras/jagung) sesuai kebutuhan	Persen	NA	100
<b>4</b>	<b>Urusan Pemerintahan Bidang Pertanian</b>			
4.1	Persentase penetapan tanah untuk pembangunan fasilitas umum	Persen	NA	100
4.2	Tersedianya lokasi pembangunan dalam rangka penanaman modal	Persen	NA	100
4.3	Tersedianya <i>Tanah Obyek Landreform</i> (TOL) yang siap didistribusikan yang berasal dari Tanah Kelebihan Maksimum dan Tanah Absentee	Persen	NA	100
4.4	Tersedianya tanah untuk masyarakat	Persen	NA	100
4.5	Penangan sengketa tanah garapan yang dilakukan melalui mediasi	Persen	100	100
<b>5</b>	<b>Urusan Pemerintahan Bidang Lingkungan Hidup</b>			
5.1	Indeks Kualitas Lingkungan Hidup (IKLH)	Angka	68,25	68,36
5.2	Terlaksananya pengelolaan sampah di wilayah	Persen	18,63	21
5.3	Ketaatan penanggung jawab usaha dan/atau kegiatan terhadap izin lingkungan, izin PPLH dan PUU LH yang diterbitkan oleh Pemerintah Daerah	Persen	75	90
<b>6</b>	<b>Urusan Pemerintahan Bidang Administrasi Kependudukan dan Pencatatan Sipil</b>			
6.1	Perekaman KTP Elektronik	Persen	87,27	93
6.2	Persentase anak usia 01-7 tahun kurang 1 (satu) hari yang memiliki KIA	Persen	10,11	21,29
6.3	Kepemilikan Akta Kelahiran	Persen	4	15
6.4	Jumlah OPD yang telah memanfaatkan data kependudukan berdasarkan perjanjian kerja sama	Jumlah	43	80



<b>7</b>	<b>Urusan Pemerintahan Bidang Pemberdayaan Masyarakat dan Desa</b>			
7.1	Persentase pengentasan desa tertinggal (desa tertinggal ke berkembang)	Persen	63,7	85
7.2	Persentase peningkatan status desa mandiri/maju	Persen	3,7	15
<b>8</b>	<b>Urusan Pemerintahan Bidang Pengendalian Penduduk dan Keluarga Berencana</b>			
8.1	TFR (Angka Kelahiran Total)	Angka	3,7	2,9
8.2	Persentase kebutuhan ber KB yang tidak terpenuhi	Persen	6,32	5,32
8.3	Persentase pemakaian kontrasepsi modern	Persen	60	63
<b>9</b>	<b>Urusan Pemerintahan Bidang Perhubungan</b>			
9.1	Rasio konektivitas	Persen	1,69	1,80
9.2	Kinerja lalu lintas	Persen	0,50	0,42
<b>10</b>	<b>Urusan Pemerintahan Bidang Komunikasi dan Informatika</b>			
10	Persentase OPD yang terhubung dengan akses internet yang disediakan oleh Dinas Kominfo	Persen	0	100
10	Persentase layanan public yang diselenggarakan secara online dan terintegrasi	Persen	NA	57
10	Persentase masyarakat yang menjadi sasaran penyebaran informasi public, mengetahui kebijakan dan program prioritas pemerintah dan pemerintah daerah Kabupaten Ngada	Persen	NA	90
<b>11</b>	<b>Urusan Pemerintahan Bidang Koperasi, Usaha Kecil, Dan Menengah</b>			
11	Persentase peningkatan koperasi yang berkualitas	Persen	NA	12,96
11	Persentase peningkatan Usaha Mikro yang menjadi wirausaha	Persen	2	10
<b>12</b>	<b>Urusan Pemerintahan Bidang Penanaman Modal</b>			

12	Persentase peningkatan investasi	Persen	0,84	3,17
<b>13</b>	<b>Urusan Pemerintahan Bidang Kepemudaan dan Olahraga</b>			
13	Tingkat partisipasi pemuda dalam kegiatan ekonomi mandiri	Persen	NA	20
13	Tingkat partisipasi pemuda dalam organisasi kepemudaan dan organisasi sosial kemasyarakatan	Persen	NA	90
13	Peningkatan prestasi olahraga (Peringkat kompetisi olahraga Provinsi)	Peringkat	NA	2
<b>14</b>	<b>Urusan Pemerintahan Bidang Statistik</b>			100
14	Persentase OPD yang menggunakan data statistik dalam Menyusun perencanaan pembangunan daerah	Persen	NA	100
14	Persentase OPD yang menggunakan data statistik dalam melakukan evaluasi pembangunan daerah	Persen	NA	
<b>15</b>	<b>Urusan Pemerintahan Bidang Persandian</b>			100
15	Tingkat keamanan informasi pemerintah	Persen	NA	
<b>16</b>	<b>Urusan Pemerintahan Bidang Perpustakaan</b>			1,81
16	Nilai tingkat kegemaran membaca masyarakat	Persen	1,25	66
16	Indeks Pembangunan literasi masyarakat	Angka	NA	64
16	Persentase ketermanfaatan perpustakaan oleh masyarakat	Persen	NA	100
16	Rasio ketercukupan tenaga perpustakaan dengan penduduk	Persen	20,62	31,13
17	Persentase perpustakaan sesuai standar nasional perpustakaan	Persen	0	4
<b>17</b>	<b>Urusan Pemerintahan Bidang Kearsipan</b>			

17	Tingkat ketersediaan arsip sebagai bahan akuntabilitas kinerja	Persen	NA	100
17	Tingkat ketersediaan arsip sebagai bahan pertanggungjawaban setiap aspek kehidupan berbangsa dan bernegara	Persen	NA	100
<b>18</b>	<b>Urusan Pemerintahan Bidang Kebudayaan</b>			
18	Terlestarikannya cagar budaya	Persen	NA	100
<b>C</b>	<b>Urusan Pemerintahan Pilihan</b>			
<b>1</b>	<b>Urusan Pemerintahan Bidang Kelautan dan Perikanan</b>			
1.1	Jumlah total produksi perikanan budidaya	angka	54	788
1.2.	Jumlah total produksi perikanan tangkap	angka	2088	5028
<b>2</b>	<b>Urusan Pemerintahan Bidang Pariwisata</b>			
2.1	Persentase pertumbuhan jumlah wisatawan mancanegara per kebangsaan	Persen	NA	10
2.2	Persentase peningkatan perjalanan wisatawan nusantara yang datang ke Kabupaten Ngada	Persen	NA	15
2.3	Tingkat hunian akomodasi	Persen	NA	80
2.4	Kontribusi sektor pariwisata terhadap PDRB harga berlaku	Persen	0,42	0,88
2.5	Kontribusi sektor pariwisata terhadap PAD	Persen	NA	10
<b>3</b>	<b>Urusan Pemerintahan Bidang Pertanian</b>			
3.1	Produksi Tanaman Pangan			
	- Padi	Ton	58.2	67.9
	- Jagung	Ton	97.3	110.4
	- Kedelai	Ton	10.4	10.8
	- Kacang Merah	Ton	30	36.3
	- Ubi Kayu	Ton	11.4	12.4
3.2	Produksi Hortikultura			

	- Jahe	Ton	80.3	96.7
	- Kunyit	Ton	78	87.1
	- Lengkuas	Ton	78	87.1
	- Porang	Ton	N/A	10.6
3.3	Persentase penurunan kejadian dan jumlah kasus penyakit hewan menular	Persen	60	40
3.4	Tingkat kelahiran ternak	Ekor	Ternak Sapi dan Kerbau yang di IB :500 ekor	300
3.5	Persentase penurunan kejadian dan jumlah kasus penyakit hewan menular	Persen	6 % dari Populasi ternak	3%
<b>4</b>	<b>Urusan Pemerintahan Bidang Perdagangan</b>			
4.1	Persentase pelaku usaha yang memperoleh izin sesuai ketentuan (IUPP/IUTS/SIUP toko swalayan)	Persen	NA	100
4.2	Persentase kinerja realisasi pupuk	Persen	NA	100
4.3	Persentase alat-alat ukur, takar, timbang, dan perlengkapannya (UTTP) bertanda terasah yang berlaku	Persen	NA	100
<b>5</b>	<b>Urusan Pemerintahan Bidang Perindustrian</b>			
5.1	Pertambahan jumlah industri kecil dan menengah	Angka	5,6	6,5
5.2	Persentase pencapaian sasaran pembangunan industri termasuk turunan indikator pembangunan industri dalam RIPIN yang ditetapkan dalam RPIP	Persen	0	0,06
5.3	Persentase jumlah hasil pemantauan dan pengawasan dengan jumlah Izin Usaha Industri (IUI) Kecil dan Industri Menengah yang dikeluarkan oleh instansi terkait	Persen	NA	100
5.4	Persentase jumlah hasil pemantauan dan pengawasan dengan jumlah Izin Usaha Kawasan Industri (IUKI) dan Izin Perluasan Kawasan Industri (IPKI) di Kabupaten Ngada	Persen	NA	100

5.5	Tersedianya informasi industri secara lengkap dan terkini	Persen	NA	100
<b>D</b>	<b>Unsur Pendukung Urusan Pemerintahan</b>			
<b>1</b>	<b>Sekretariat Daerah</b>			
1.1	Persentase jumlah pengadaan yang dilakukan dengan metode kompetitif	Persen	NA	100
1.2	Rasio nilai belanja yang dilakukan melalui pengadaan	Persen	36,35	46
<b>E</b>	<b>Unsur Penunjang Urusan Pemerintah</b>			
<b>1</b>	<b>Keuangan</b>			
1.1	Rasio belanja pegawai di luar guru dan tenaga Kesehatan	Rasio	14,73	12
1.2	Rasio PAD	Persen	na	6.93
1.3	Rasio belanja urusan pemerintahan umum (dikurangi transfer expenditures)	Persen	8,15	9,3
1.4	Deviasi realisasi belanja terhadap belanja total dalam APBD	Persen	12,25	10
1.5	Deviasi realisasi PAD terhadap anggaran PAD dalam APBD	Persen	na	1.87
1.6	Manajemen asset	Jumlah	NA	351
1.7	Rasio anggaran sisa terhadap total belanja dalam APBD tahun sebelumnya	Persen	4,8	3,7
1.8	Infomasi tentang sumber daya yang tersedia untuk pelayanan	Persen	NA	100
1.9	Akses publik terhadap informasi keuangan daerah	Persen	NA	100
1.1	Opini BPK	Predikat	WTP	WTP
<b>2</b>	<b>Kepegawaian</b>			
2.1	Rasio pegawai Pendidikan tinggi dan menengah/dasar (%) (PNS tidak termasuk guru dan anaga Kesehatan)	Persen	95,54	96,94
2.2	Rasio Pegawai fungsional (PNS tidak termasuk guru dan tenaga Kesehatan)	Persen	24,88	35,55
2.3	Rasio jabatan fungsional bersertifikat kompetensi (%) (PNS tidak termasuk guru dan tenaga kesehatan)	Persen	24,88	31,99

<b>F</b>	<b>Unsur Pengawasan Urusan Pemerintahan</b>			
<b>1</b>	<b>Inspektorat Daerah</b>			
1.1	Maturitas SPIP	Level	1	2
1.2	Peningkatan Kapabilitas Aparat Pengawasan Intern Pemerintah (APIP)	Level	2	3
<b>G</b>	<b>Aspek Daya Saing</b>			
<b>1</b>	<b>Fokus pada Kemampuan Ekonomi</b>			
1.1	Nilai Tukar Petani	Persen	106,26	115,07
1.2	Produktivitas Total Daerah	Persen	30,98	33,24
<b>2</b>	<b>Fokus Fasilitas Wilayah/Infrastruktur</b>			
2.1	Rasio panjang jalan per jumlah kendaraan	Rasio	1:07	1:06
2.2	Ketaatan terhadap RTRW	Persen	32	50
2.3	Persentase rumah tangga yang menggunakan air bersih	Persen	48,83	65,44
2.4	Rasio ketersediaan daya listrik	Persen	86,81	94,7
2.5	Persentase rumah tangga yang menggunakan listrik	Persen	72,03	92
<b>3</b>	<b>Fokus Iklim Berinvestasi</b>			
3.1	Angka kriminalitas	Angka	6,92	4,46
3.2	Jumlah dan macam pajak dan retribusi daerah	Jumlah		
3.3	Rata-rata lama proses perijinan	Waktu	5	3
3.4	Indeks kepuasan masyarakat (Survei eksterna kepuasan masyarakat)	Angka	3,34	5
<b>4</b>	<b>Fokus Sumber Daya Manusia</b>			
4.1	Rasio ketergantungan	Persen	45,71	45,10

Sumber : RPJMD Kabupaten Ngada 2021 -2026

## BAB VII PENUTUP

Fokus RKPD 2024 adalah memantapkan capaian pembangunan yang telah dilaksanakan pada tahun-tahun sebelumnya dengan terus melakukan perbaikan dan penyempurnaan. RKPD 2024 merupakan tahapan yang sangat strategis karena merupakan tahun ketiga dari pelaksanaan Visi Misi Pembangunan Daerah selama 5 tahun, yaitu periode 2021 - 2026. Untuk mewujudkan keterpaduan, sinkronisasi pelaksanaan kegiatan dan penjangkauan aspirasi masyarakat, maka dalam penyusunan RKPD 2024 ini dilaksanakan melalui proses musyawarah antar pelaku pembangunan dalam forum musyawarah perencanaan pembangunan atau Musrenbang yang meliputi : Pramusrenbang desa/kelurahan, Musrenbang Kecamatan, Musrenbang Kabupaten dan Musrenbang Provinsi. Semua tahapan / proses dilakukan secara online dengan menggunakan aplikasi *Sistem Infomasi Pemerintah Daerah (SIPD)*.

Dalam pelaksanaannya, RKPD 2024 memerlukan kaidah dan prinsip pelaksanaan yang harus menjadi komitmen bagi seluruh stakeholder yang berperan baik dalam perencanaan, pelaksanaan maupun pengawasan pembangunan di Kabupaten Ngada. Kaidah dan prinsip tersebut adalah:

1. Partisipasi masyarakat dalam proses penyusunan rencana pembangunan melalui forum Penyelenggaraan Musyawarah Perencanaan Pembangunan (Musrenbang) ditujukan untuk mengakomodasi aspirasi dan kebutuhan masyarakat;
2. Masyarakat wajib berperan serta dalam pembangunan, baik sebagai pelaksana maupun sebagai pengawas dalam pelaksanaan kebijakan dan program/kegiatan;
3. Perangkat Daerah (PD) dilingkungan Pemerintah Kabupaten Ngada serta seluruh pelaku pembangunan berkewajiban untuk melaksanakan program/kegiatan dengan sebaik-baiknya;
4. RKPD digunakan sebagai pedoman penyusunan APBD, untuk itu RKPD perlu dijabarkan kedalam Kebijakan Umum Anggaran Pendapatan dan Belanja Daerah (KUA) dan Prioritas dan Plafon Anggaran (PPA) Kabupaten Ngada;
5. Dalam upaya sinkronisasi/sinergitas pelaksanaan setiap program dan kegiatan yang pendanaannya bersumber dari APBD, APBN/BLN dan sumber lainnya, setiap PD harus membuat Rencana Kerja (Renja) yang dapat menggambarkan sinergitas program/kegiatan sesuai dengan sumber anggaran;
6. Kepala BP Litbang menghimpun dan menganalisa hasil pemantauan pelaksanaan rencana pembangunan/kegiatan yang dilakukan oleh masing-masing Kepala PD;
7. Pada akhir Tahun Anggaran 2024, setiap Kepala PD wajib melakukan Evaluasi Kinerja Pelaksanaan Rencana Pembangunan/Kegiatan Tahun 2024;

8. Kepala BP Litbang menyusun evaluasi rencana pembangunan berdasarkan hasil evaluasi dari para Kepala SKPD, dan hasil evaluasi ini menjadi bahan bagi penyusunan Rencana Pembangunan Daerah untuk periode berikutnya;
9. Seluruh perangkat daerah melaksanakan tugas dan fungsinya secara profesional dan proporsional sehingga semua program pembangunan dapat berjalan secara secara efisien, efektif, dan tepat sasaran.

Dengan kaidah dan prinsip seperti disebutkan di atas, diharapkan pembangunan di Kabupaten Ngada dapat berjalan dengan baik, lancar dan transparan. Dengan demikian diharapkan juga tujuan inti pembangunan, yaitu peningkatan kesejahteraan masyarakat Ngada secara keseluruhan baik lahir maupun batin dapat terwujud secara efisien dan efektif.

BUPATI NGADA  
PARU ANDREAS, S.H., M.H.



**RENCANA KERJA ORGANISASI PERANGKAT DAERAH (RENJA OPD)  
KAB. NGADA  
TAHUN 2024**

NO	KODE	URUSAN / BIDANG URUSAN / PROGRAM / KEGIATAN / SUB KEGIATAN	INDIKATOR PROGRAM / KEGIATAN / SUB KEGIATAN	TARGET AKHIR PERIODE RENSTRA OPD	REALISASI CAPAIAN RENJA OPD TAHUN 2022	PRAKIRAAN CAPAIAN TARGET RENJA OPD TAHUN 2023	CAPAIAN KINERJA DAN KERANGKA PENDANAAN					KELOMPOK SASARAN	PRAKIRAAN MAJU RENCANA TAHUN 2025		PERANGKAT DAERAH PENANGGUNG JAWAB	
							TARGET 2024	PAGU INDIKATIF (Rp)	LOKASI	SUMBER DANA	PRIORITAS		TARGET	PAGU INDIKATIF (Rp)		
											NASIONAL					DAERAH
1	2	3	4	5	6	7	8	9	10	11	12	13	14	15	16	17
		<b>DINAS PENDIDIKAN DAN KEBUDAYAAN</b>						<b>259.650.000.000,00</b>							<b>261.958.999.412,00</b>	
	<b>1</b>	<b>URUSAN PEMERINTAHAN WAJIB YANG BERKAITAN DENGAN PELAYANAN DASAR</b>						<b>259.500.000.000,00</b>							<b>261.778.999.412,00</b>	
	<b>1.01</b>	<b>URUSAN PEMERINTAHAN BIDANG PENDIDIKAN</b>						<b>259.500.000.000,00</b>							<b>261.778.999.412,00</b>	
1.	<b>1.01.01</b>	<b>PROGRAM PENUNJANG URUSAN PEMERINTAHAN DAERAH KABUPATEN/KOTA</b>	-	-			-	<b>109.739.651.935,00</b>						-	<b>91.720.000.000,00</b>	
	1.01.01.2.01	Perencanaan, Panganggaran, dan Evaluasi Kinerja Perangkat Daerah	-	-			-	280.000.000,00			-	Meningkatk an Kualitas dan Daya Saing Sumber Daya Manusia	-	-	310.000.000,00	DINAS PENDIDIKAN DAN KEBUDAYAAN
	1.01.01.2.01.0001	Penyusunan Dokumen Perencanaan Perangkat Daerah														
			<i>Jumlah Dokumen Perencanaan Perangkat Daerah</i>				5 Dokumen	50.000.000,00	Kab. Ngada, Semua Kecamatan, Semua Kel/Desa	DANA TRANSFER UMUM-DANA ALOKASI UMUM	-	Meningkatk an Kualitas dan Daya Saing Sumber Daya Manusia	-		60.000.000,00	DINAS PENDIDIKAN DAN KEBUDAYAAN
	1.01.01.2.01.0004	Koordinasi dan Penyusunan DPA-SKPD														
			<i>Jumlah Dokumen DPA-SKPD dan Laporan Hasil Koordinasi Penyusunan Dokumen DPA-SKPD</i>				3 Dokumen	40.000.000,00	Kab. Ngada, Semua Kecamatan, Semua Kel/Desa	DANA TRANSFER UMUM-DANA ALOKASI UMUM	-	Meningkatk an Kualitas dan Daya Saing Sumber Daya Manusia	-		50.000.000,00	DINAS PENDIDIKAN DAN KEBUDAYAAN
	1.01.01.2.01.0007	Evaluasi Kinerja Perangkat Daerah														
			<i>Jumlah Laporan Evaluasi Kinerja Perangkat Daerah</i>				5 Laporan	190.000.000,00	Kab. Ngada, Semua Kecamatan, Semua Kel/Desa	DANA TRANSFER UMUM-DANA ALOKASI UMUM	-	Meningkatk an Kualitas dan Daya Saing Sumber Daya Manusia	-		200.000.000,00	DINAS PENDIDIKAN DAN KEBUDAYAAN
	1.01.01.2.02	Administrasi Keuangan Perangkat Daerah	-	-			-	108.299.651.935,00			-	Meningkatk an Kualitas dan Daya Saing Sumber Daya Manusia	-	-	90.060.000.000,00	DINAS PENDIDIKAN DAN KEBUDAYAAN
	1.01.01.2.02.0001	Penyediaan Gaji dan Tunjangan ASN														

NO	KODE	URUSAN / BIDANG URUSAN / PROGRAM / KEGIATAN / SUB KEGIATAN	INDIKATOR PROGRAM / KEGIATAN / SUB KEGIATAN	TARGET AKHIR PERIODE RENSTRA OPD	REALISASI CAPAIAN RENJA OPD TAHUN 2022	PRAKIRAAN CAPAIAN TARGET RENJA OPD TAHUN 2023	CAPAIAN KINERJA DAN KERANGKA PENDANAAN						KELOMPOK SASARAN	PRAKIRAAN MAJU RENCANA TAHUN 2025		PERANGKAT DAERAH PENANGGUNG JAWAB
							TARGET 2024	PAGU INDIKATIF (Rp)	LOKASI	SUMBER DANA	PRIORITAS			TARGET	PAGU INDIKATIF (Rp)	
											NASIONAL	DAERAH				
1	2	3	4	5	6	7	8	9	10	11	12	13	14	15	16	17
			<i>Jumlah Orang yang Menerima Gaji dan Tunjangan ASN</i>				14 Orang/bulan	108.249.651.935,00	Kab. Ngada, Semua Kecamatan, Semua Kel/Desa	DANA TRANSFER UMUM-DANA ALOKASI UMUM	-	Meningkatkan Kualitas dan Daya Saing Sumber Daya Manusia	-		90.000.000.000,00	DINAS PENDIDIKAN DAN KEBUDAYAAN
	1.01.01.2.02.0006	Pengelolaan dan Penyiapan Bahan Tanggapan Pemeriksaan														
			<i>Jumlah Dokumen Bahan Tanggapan Pemeriksaan dan Tindak Lanjut Pemeriksaan</i>				2 Dokumen	50.000.000,00	Kab. Ngada, Semua Kecamatan, Semua Kel/Desa	DANA TRANSFER UMUM-DANA ALOKASI UMUM	-	Meningkatkan Kualitas dan Daya Saing Sumber Daya Manusia	-		60.000.000,00	DINAS PENDIDIKAN DAN KEBUDAYAAN
	1.01.01.2.05	Administrasi Kepegawaian Perangkat Daerah	-	-			-	120.000.000,00			-	Meningkatkan Kualitas dan Daya Saing Sumber Daya Manusia	-	-	130.000.000,00	DINAS PENDIDIKAN DAN KEBUDAYAAN
	1.01.01.2.05.0003	Pendataan dan Pengolahan Administrasi Kepegawaian														
			<i>Jumlah Dokumen Pendataan dan Pengolahan Administrasi Kepegawaian</i>				2 Dokumen	120.000.000,00	Kab. Ngada, Semua Kecamatan, Semua Kel/Desa	DANA TRANSFER UMUM-DANA ALOKASI UMUM	-	Meningkatkan Kualitas dan Daya Saing Sumber Daya Manusia	-		130.000.000,00	DINAS PENDIDIKAN DAN KEBUDAYAAN
	1.01.01.2.06	Administrasi Umum Perangkat Daerah	-	-			-	280.000.000,00			-	Meningkatkan Kualitas dan Daya Saing Sumber Daya Manusia	-	-	320.000.000,00	DINAS PENDIDIKAN DAN KEBUDAYAAN
	1.01.01.2.06.0003	Penyediaan Peralatan Rumah Tangga														
			<i>Jumlah Paket Peralatan Rumah Tangga yang Disediakan</i>				12 Paket	30.000.000,00	Kab. Ngada, Semua Kecamatan, Semua Kel/Desa	DANA TRANSFER UMUM-DANA ALOKASI UMUM	-	Meningkatkan Kualitas dan Daya Saing Sumber Daya Manusia	-		40.000.000,00	DINAS PENDIDIKAN DAN KEBUDAYAAN
	1.01.01.2.06.0004	Penyediaan Bahan Logistik Kantor														
			<i>Jumlah Paket Bahan Logistik Kantor yang Disediakan</i>				12 Paket	80.000.000,00	Kab. Ngada, Semua Kecamatan, Semua Kel/Desa	DANA TRANSFER UMUM-DANA ALOKASI UMUM	-	Meningkatkan Kualitas dan Daya Saing Sumber Daya Manusia	-		90.000.000,00	DINAS PENDIDIKAN DAN KEBUDAYAAN
	1.01.01.2.06.0008	Fasilitasi Kunjungan Tamu														

NO	KODE	URUSAN / BIDANG URUSAN / PROGRAM / KEGIATAN / SUB KEGIATAN	INDIKATOR PROGRAM / KEGIATAN / SUB KEGIATAN	TARGET AKHIR PERIODE RENSTRA OPD	REALISASI CAPAIAN RENJA OPD TAHUN 2022	PRAKIRAAN CAPAIAN TARGET RENJA OPD TAHUN 2023	CAPAIAN KINERJA DAN KERANGKA PENDANAAN						KELOMPOK SASARAN	PRAKIRAAN MAJU RENCANA TAHUN 2025		PERANGKAT DAERAH PENANGGUNG JAWAB
							TARGET 2024	PAGU INDIKATIF (Rp)	LOKASI	SUMBER DANA	PRIORITAS			TARGET	PAGU INDIKATIF (Rp)	
											NASIONAL	DAERAH				
1	2	3	4	5	6	7	8	9	10	11	12	13	14	15	16	17
			<i>Jumlah Laporan Fasilitas Kunjungan Tamu</i>				12 Laporan	50.000.000,00	Kab. Ngada, Semua Kecamatan, Semua Kel/Desa	DANA TRANSFER UMUM-DANA ALOKASI UMUM	-	Meningkatk an Kualitas dan Daya Saing Sumber Daya Manusia	-		60.000.000,00	DINAS PENDIDIKAN DAN KEBUDAYAAN
	1.01.01.2.06.0009	Penyelenggaraan Rapat Koordinasi dan Konsultasi SKPD														
			<i>Jumlah Laporan Penyelenggaraan Rapat Koordinasi dan Konsultasi SKPD</i>				12 Laporan	120.000.000,00	Kab. Ngada, Semua Kecamatan, Semua Kel/Desa	DANA TRANSFER UMUM-DANA ALOKASI UMUM	-	Meningkatk an Kualitas dan Daya Saing Sumber Daya Manusia	-		130.000.000,00	DINAS PENDIDIKAN DAN KEBUDAYAAN
	1.01.01.2.08	Penyediaan Jasa Penunjang Urusan Pemerintahan Daerah	-	-			-	210.000.000,00			-	Meningkatk an Kualitas dan Daya Saing Sumber Daya Manusia	-	-	240.000.000,00	DINAS PENDIDIKAN DAN KEBUDAYAAN
	1.01.01.2.08.0001	Penyediaan Jasa Surat Menyurat														
			<i>Jumlah Laporan Penyediaan Jasa Surat Menyurat</i>				12 Laporan	50.000.000,00	Kab. Ngada, Semua Kecamatan, Semua Kel/Desa	DANA TRANSFER UMUM-DANA ALOKASI UMUM	-	Meningkatk an Kualitas dan Daya Saing Sumber Daya Manusia	-		60.000.000,00	DINAS PENDIDIKAN DAN KEBUDAYAAN
	1.01.01.2.08.0002	Penyediaan Jasa Komunikasi, Sumber Daya Air dan Listrik														
			<i>Jumlah Laporan Penyediaan Jasa Komunikasi, Sumber Daya Air dan Listrik yang Disediakan</i>				12 Laporan	10.000.000,00	Kab. Ngada, Semua Kecamatan, Semua Kel/Desa	DANA TRANSFER UMUM-DANA ALOKASI UMUM	-	Meningkatk an Kualitas dan Daya Saing Sumber Daya Manusia	-		20.000.000,00	DINAS PENDIDIKAN DAN KEBUDAYAAN
	1.01.01.2.08.0004	Penyediaan Jasa Pelayanan Umum Kantor														
			<i>Jumlah Laporan Penyediaan Jasa Pelayanan Umum Kantor yang Disediakan</i>				12 Laporan	150.000.000,00	Kab. Ngada, Semua Kecamatan, Semua Kel/Desa	DANA TRANSFER UMUM-DANA ALOKASI UMUM	-	Meningkatk an Kualitas dan Daya Saing Sumber Daya Manusia	-		160.000.000,00	DINAS PENDIDIKAN DAN KEBUDAYAAN
	1.01.01.2.09	Pemeliharaan Barang Milik Daerah Penunjang Urusan Pemerintahan Daerah	-	-			-	550.000.000,00			-	Meningkatk an Kualitas dan Daya Saing Sumber Daya Manusia	-	-	660.000.000,00	DINAS PENDIDIKAN DAN KEBUDAYAAN
	1.01.01.2.09.0006	Pemeliharaan Peralatan dan Mesin Lainnya														

NO	KODE	URUSAN / BIDANG URUSAN / PROGRAM / KEGIATAN / SUB KEGIATAN	INDIKATOR PROGRAM / KEGIATAN / SUB KEGIATAN	TARGET AKHIR PERIODE RENSTRA OPD	REALISASI CAPAIAN RENJA OPD TAHUN 2022	PRAKIRAAN CAPAIAN TARGET RENJA OPD TAHUN 2023	CAPAIAN KINERJA DAN KERANGKA PENDANAAN						KELOMPOK SASARAN	PRAKIRAAN MAJU RENCANA TAHUN 2025		PERANGKAT DAERAH PENANGGUNG JAWAB
							TARGET 2024	PAGU INDIKATIF (Rp)	LOKASI	SUMBER DANA	PRIORITAS			TARGET	PAGU INDIKATIF (Rp)	
											NASIONAL	DAERAH				
1	2	3	4	5	6	7	8	9	10	11	12	13	14	15	16	17
			<i>Jumlah Peralatan dan Mesin Lainnya yang Dipelihara</i>				10 Unit	50.000.000,00	Kab. Ngada, Semua Kecamatan, Semua Kel/Desa	DANA TRANSFER UMUM-DANA ALOKASI UMUM	-	Meningkatkan Kualitas dan Daya Saing Sumber Daya Manusia	-		60.000.000,00	DINAS PENDIDIKAN DAN KEBUDAYAAN
	1.01.01.2.09.0009	Pemeliharaan/Rehabilitasi Gedung Kantor dan Bangunan Lainnya														
			<i>Jumlah Gedung Kantor dan Bangunan Lainnya yang Dipelihara/Direhabilitasi</i>				2 Unit	500.000.000,00	Kab. Ngada, Semua Kecamatan, Semua Kel/Desa	DANA TRANSFER UMUM-DANA ALOKASI UMUM	-	Meningkatkan Kualitas dan Daya Saing Sumber Daya Manusia	-		600.000.000,00	DINAS PENDIDIKAN DAN KEBUDAYAAN
2.	1.01.02	<b>PROGRAM PENGELOLAAN PENDIDIKAN</b>	-	-			-	<b>148.430.348.065,00</b>						-	<b>168.708.999.412,00</b>	
	1.01.02.2.01	Pengelolaan Pendidikan Sekolah Dasar	-	-			-	94.421.143.550,00			-	Meningkatkan Kualitas dan Daya Saing Sumber Daya Manusia	-	-	103.199.604.705,00	DINAS PENDIDIKAN DAN KEBUDAYAAN
	1.01.02.2.01.0003	Pembangunan Ruang Guru/Kepala Sekolah/TU														
			<i>Jumlah Ruang Guru/Kepala Sekolah/TU yang Telah Dibangun</i>				4 Ruang	700.000.000,00	Kab. Ngada, Semua Kecamatan, Semua Kel/Desa	DANA TRANSFER KHUSUS-DANA ALOKASI KHUSUS FISIK	-	Meningkatkan Kualitas dan Daya Saing Sumber Daya Manusia	-		780.000.000,00	DINAS PENDIDIKAN DAN KEBUDAYAAN
	1.01.02.2.01.0004	Pembangunan Ruang Unit Kesehatan Sekolah														
			<i>Jumlah Ruang Unit Kesehatan Sekolah yang Telah Dibangun</i>				10 Ruang	800.000.000,00	Kab. Ngada, Semua Kecamatan, Semua Kel/Desa	DANA TRANSFER KHUSUS-DANA ALOKASI KHUSUS FISIK	-	Meningkatkan Kualitas dan Daya Saing Sumber Daya Manusia	-		850.000.000,00	DINAS PENDIDIKAN DAN KEBUDAYAAN
	1.01.02.2.01.0005	Pembangunan Perpustakaan Sekolah														
			<i>Jumlah Perpustakaan Sekolah yang Telah Dibangun</i>				10 Ruang	1.750.000.000,00	Kab. Ngada, Semua Kecamatan, Semua Kel/Desa	DANA TRANSFER KHUSUS-DANA ALOKASI KHUSUS FISIK	-	Meningkatkan Kualitas dan Daya Saing Sumber Daya Manusia	-		1.800.000.000,00	DINAS PENDIDIKAN DAN KEBUDAYAAN
	1.01.02.2.01.0006	Pembangunan Sarana, Prasarana dan Utilitas Sekolah														

NO	KODE	URUSAN / BIDANG URUSAN / PROGRAM / KEGIATAN / SUB KEGIATAN	INDIKATOR PROGRAM / KEGIATAN / SUB KEGIATAN	TARGET AKHIR PERIODE RENSTRA OPD	REALISASI CAPAIAN RENJA OPD TAHUN 2022	PRAKIRAAN CAPAIAN TARGET RENJA OPD TAHUN 2023	CAPAIAN KINERJA DAN KERANGKA PENDANAAN						KELOMPOK SASARAN	PRAKIRAAN MAJU RENCANA TAHUN 2025		PERANGKAT DAERAH PENANGGUNG JAWAB
							TARGET 2024	PAGU INDIKATIF (Rp)	LOKASI	SUMBER DANA	PRIORITAS			TARGET	PAGU INDIKATIF (Rp)	
											NASIONAL	DAERAH				
1	2	3	4	5	6	7	8	9	10	11	12	13	14	15	16	17
			<i>Jumlah Sarana, Prasarana dan Utilitas Sekolah yang Telah Dibangun</i>				5 Unit	650.000.000,00	-	DANA TRANSFER KHUSUS-DANA ALOKASI KHUSUS FISIK	-	Meningkatkan Kualitas dan Daya Saing Sumber Daya Manusia	-		700.000.000,00	DINAS PENDIDIKAN DAN KEBUDAYAAN
	1.01.02.2.01.0009	Rehabilitasi Sedang/Berat Ruang Guru/Kepala Sekolah/TU														
			<i>Jumlah Ruang Guru/Kepala Sekolah/TU yang Telah Direhabilitasi Sedang/Berat</i>				20 Ruang	1.000.000.000,00	Semua Kota/Kab, Semua Kecamatan, Semua Kel/Desa	DANA TRANSFER KHUSUS-DANA ALOKASI KHUSUS FISIK	-	Meningkatkan Kualitas dan Daya Saing Sumber Daya Manusia	-		1.100.000.000,00	DINAS PENDIDIKAN DAN KEBUDAYAAN
	1.01.02.2.01.0011	Rehabilitasi Sedang/Berat Perpustakaan Sekolah														
			<i>Jumlah Perpustakaan Sekolah yang Telah Direhabilitasi Sedang/Berat</i>				5 Ruang	1.000.000.000,00	Kab. Ngada, Semua Kecamatan, Semua Kel/Desa	DANA TRANSFER KHUSUS-DANA ALOKASI KHUSUS FISIK	-	Meningkatkan Kualitas dan Daya Saing Sumber Daya Manusia	-		1.100.000.000,00	DINAS PENDIDIKAN DAN KEBUDAYAAN
	1.01.02.2.01.0014	Pengadaan Mebel Sekolah														
			<i>Jumlah Mebel sekolah yang Tersedia</i>				10 Paket	850.000.000,00	Kab. Ngada, Semua Kecamatan, Semua Kel/Desa	DANA TRANSFER KHUSUS-DANA ALOKASI KHUSUS FISIK	-	Meningkatkan Kualitas dan Daya Saing Sumber Daya Manusia	-		900.000.000,00	DINAS PENDIDIKAN DAN KEBUDAYAAN
	1.01.02.2.01.0025	Pembinaan Minat, Bakat dan Kreativitas Siswa														
			<i>Jumlah Siswa yang Mengikuti Ajang Kompetisi/Lomba Akademik dan Non Akademik</i>				187 Peserta Didik	200.000.000,00	Kab. Ngada, Semua Kecamatan, Semua Kel/Desa	DANA TRANSFER KHUSUS-DANA ALOKASI KHUSUS FISIK	-	Meningkatkan Kualitas dan Daya Saing Sumber Daya Manusia	-		2.100.000.000,00	DINAS PENDIDIKAN DAN KEBUDAYAAN
	1.01.02.2.01.0026	Penyediaan Pendidik dan Tenaga Kependidikan bagi Satuan Pendidikan Sekolah Dasar														
			<i>Jumlah Pendidik dan Tenaga Kependidikan yang Tersedia pada Satuan Pendidikan Sekolah Dasar</i>				1110 Orang	38.327.012.000,00	Kab. Ngada, Semua Kecamatan, Semua Kel/Desa	DANA TRANSFER KHUSUS-DANA ALOKASI KHUSUS FISIK	-	Meningkatkan Kualitas dan Daya Saing Sumber Daya Manusia	-		39.000.000.000,00	DINAS PENDIDIKAN DAN KEBUDAYAAN
	1.01.02.2.01.0027	Pengembangan Karir Pendidik dan Tenaga Kependidikan pada Satuan Pendidikan Sekolah Dasar														

NO	KODE	URUSAN / BIDANG URUSAN / PROGRAM / KEGIATAN / SUB KEGIATAN	INDIKATOR PROGRAM / KEGIATAN / SUB KEGIATAN	TARGET AKHIR PERIODE RENSTRA OPD	REALISASI CAPAIAN RENJA OPD TAHUN 2022	PRAKIRAAN CAPAIAN TARGET RENJA OPD TAHUN 2023	CAPAIAN KINERJA DAN KERANGKA PENDANAAN						KELOMPOK SASARAN	PRAKIRAAN MAJU RENCANA TAHUN 2025		PERANGKAT DAERAH PENANGGUNG JAWAB
							TARGET 2024	PAGU INDIKATIF (Rp)	LOKASI	SUMBER DANA	PRIORITAS			TARGET	PAGU INDIKATIF (Rp)	
											NASIONAL	DAERAH				
1	2	3	4	5	6	7	8	9	10	11	12	13	14	15	16	17
			<i>Jumlah Pendidik dan Tenaga Kependidikan yang Mendapatkan Fasilitas Kenaikan Pangkat/Golongan, Pemberian Promosi, Peningkatan Kompetensi dan Kualifikasi</i>				70 Orang	525.000.000,00	Semua Kota/Kab, Semua Kecamatan, Semua Kel/Desa	DANA TRANSFER UMUM-DANA ALOKASI UMUM, DANA TRANSFER KHUSUS-DANA ALOKASI KHUSUS FISIK	-	Meningkatkan Kualitas dan Daya Saing Sumber Daya Manusia	-		550.000.000,00	DINAS PENDIDIKAN DAN KEBUDAYAAN
	1.01.02.2.01.0028	Pembinaan Kelembagaan dan Manajemen Sekolah														
			<i>Jumlah Sekolah Menengah Dasar yang Dilaksanakan Pembinaan Kelembagaan dan manajemen sekolah</i>				1230 Satuan Pendidikan	14.760.000.000,00	Kab. Ngada, Semua Kecamatan, Semua Kel/Desa	DANA TRANSFER UMUM-DANA ALOKASI UMUM	-	Meningkatkan Kualitas dan Daya Saing Sumber Daya Manusia	-		17.200.000.000,00	DINAS PENDIDIKAN DAN KEBUDAYAAN
	1.01.02.2.01.0029	Pengelolaan Dana BOS Sekolah Dasar														
			<i>Jumlah Sekolah Dasar yang Mengelola Dana BOS</i>				187 Satuan Pendidikan	18.003.731.550,00	Kab. Ngada, Semua Kecamatan, Semua Kel/Desa	DANA TRANSFER KHUSUS-DANA ALOKASI KHUSUS NON FISIK	-	Meningkatkan Kualitas dan Daya Saing Sumber Daya Manusia	-		19.804.104.705,00	DINAS PENDIDIKAN DAN KEBUDAYAAN
	1.01.02.2.01.0030	Peningkatan Kapasitas Pengelolaan Dana BOS Sekolah Dasar														
			<i>Jumlah Tenaga Pengelola yang Meningkatkan Kapasitasnya dalam Pengelolaan Dana BOS Sekolah Dasar</i>				0 Orang	399.900.000,00	Kab. Ngada, Semua Kecamatan, Semua Kel/Desa	DANA TRANSFER UMUM-DANA ALOKASI UMUM	-	Meningkatkan Kualitas dan Daya Saing Sumber Daya Manusia	-		410.000.000,00	DINAS PENDIDIKAN DAN KEBUDAYAAN
	1.01.02.2.01.0038	Koordinasi, Perencanaan, Supervisi dan Evaluasi Layanan di Bidang Pendidikan														
			<i>Jumlah Dokumen Hasil Koordinasi, Perencanaan, Supervisi dan Evaluasi Layanan di Bidang Pendidikan</i>				187 Dokumen	1.100.000.000,00	Kab. Ngada, Semua Kecamatan, Semua Kel/Desa	DANA TRANSFER UMUM-DANA ALOKASI UMUM	-	Meningkatkan Kualitas dan Daya Saing Sumber Daya Manusia	-		1.200.000.000,00	DINAS PENDIDIKAN DAN KEBUDAYAAN
	1.01.02.2.01.0046	Pengadaan Perlengkapan Peserta Didik														
			<i>Jumlah Perlengkapan Peserta Didik yang Tersedia</i>				55 Paket	2.887.500.000,00	Kab. Ngada, Semua Kecamatan, Semua Kel/Desa	DANA TRANSFER KHUSUS-DANA ALOKASI KHUSUS FISIK	-	-	-		2.987.500.000,00	DINAS PENDIDIKAN DAN KEBUDAYAAN
	1.01.02.2.01.0047	Pembangunan Ruang Kelas Baru														

NO	KODE	URUSAN / BIDANG URUSAN / PROGRAM / KEGIATAN / SUB KEGIATAN	INDIKATOR PROGRAM / KEGIATAN / SUB KEGIATAN	TARGET AKHIR PERIODE RENSTRA OPD	REALISASI CAPAIAN RENJA OPD TAHUN 2022	PRAKIRAAN CAPAIAN TARGET RENJA OPD TAHUN 2023	CAPAIAN KINERJA DAN KERANGKA PENDANAAN						KELOMPOK SASARAN	PRAKIRAAN MAJU RENCANA TAHUN 2025		PERANGKAT DAERAH PENANGGUNG JAWAB
							TARGET 2024	PAGU INDIKATIF (Rp)	LOKASI	SUMBER DANA	PRIORITAS			TARGET	PAGU INDIKATIF (Rp)	
											NASIONAL	DAERAH				
1	2	3	4	5	6	7	8	9	10	11	12	13	14	15	16	17
			Jumlah Ruang Kelas Baru yang Bertambah				9 Ruang	1.268.000.000,00	Kab. Ngada, Semua Kecamatan, Semua Kel/Desa	DANA TRANSFER KHUSUS-DANA ALOKASI KHUSUS FISIK	-	Meningkatkan Kualitas dan Daya Saing Sumber Daya Manusia	-		1.468.000.000,00	DINAS PENDIDIKAN DAN KEBUDAYAAN
	1.01.02.2.01.0048	Rehabilitasi Sedang/Berat Sarana, Prasarana dan Utilitas Sekolah														
			Jumlah Sarana, Prasarana dan Utilitas Sekolah yang Telah Direhabilitasi Sedang/Berat				30 Unit	2.000.000.000,00	Kab. Ngada, Semua Kecamatan, Semua Kel/Desa	DANA TRANSFER KHUSUS-DANA ALOKASI KHUSUS FISIK	-	Meningkatkan Kualitas dan Daya Saing Sumber Daya Manusia	-		2.500.000.000,00	DINAS PENDIDIKAN DAN KEBUDAYAAN
	1.01.02.2.01.0050	Penyelenggaraan Proses Belajar Bagi Peserta Didik														
			Jumlah Satuan Pendidikan yang Menyelenggarakan Proses Belajar				0 Satuan Pendidikan	200.000.000,00	-	DANA TRANSFER UMUM-DANA ALOKASI UMUM	-	-	-		250.000.000,00	DINAS PENDIDIKAN DAN KEBUDAYAAN
	1.01.02.2.01.0051	Rehabilitasi Sedang/Berat Ruang Kelas Sekolah														
			Jumlah Ruang Kelas Sekolah yang Telah Direhabilitasi Sedang/Berat				10 Ruang	8.000.000.000,00	Kab. Ngada, Semua Kecamatan, Semua Kel/Desa	DANA TRANSFER KHUSUS-DANA ALOKASI KHUSUS FISIK	-	Meningkatkan Kualitas dan Daya Saing Sumber Daya Manusia	-		8.500.000.000,00	DINAS PENDIDIKAN DAN KEBUDAYAAN
	1.01.02.2.02	Pengelolaan Pendidikan Sekolah Menengah Pertama	-	-			-	46.738.304.515,00			-	Meningkatkan Kualitas dan Daya Saing Sumber Daya Manusia	-	-	57.673.494.707,00	DINAS PENDIDIKAN DAN KEBUDAYAAN
	1.01.02.2.02.0003	Pembangunan Ruang Guru/Kepala Sekolah/TU														
			Jumlah Ruang Guru/Kepala Sekolah/TU yang Telah Dibangun				12 Ruang	2.295.880.910,00	Kab. Ngada, Semua Kecamatan, Semua Kel/Desa	DANA TRANSFER KHUSUS-DANA ALOKASI KHUSUS FISIK	-	Meningkatkan Kualitas dan Daya Saing Sumber Daya Manusia	-		3.395.880.000,00	DINAS PENDIDIKAN DAN KEBUDAYAAN
	1.01.02.2.02.0005	Pembangunan Perpustakaan Sekolah														
			Jumlah Perpustakaan Sekolah yang Telah Dibangun				12 Ruang	2.826.588.735,00	Kab. Ngada, Semua Kecamatan, Semua Kel/Desa	DANA TRANSFER KHUSUS-DANA ALOKASI KHUSUS FISIK	-	Meningkatkan Kualitas dan Daya Saing Sumber Daya Manusia	-		2.926.588.735,00	DINAS PENDIDIKAN DAN KEBUDAYAAN
	1.01.02.2.02.0006	Pembangunan Laboratorium														

NO	KODE	URUSAN / BIDANG URUSAN / PROGRAM / KEGIATAN / SUB KEGIATAN	INDIKATOR PROGRAM / KEGIATAN / SUB KEGIATAN	TARGET AKHIR PERIODE RENSTRA OPD	REALISASI CAPAIAN RENJA OPD TAHUN 2022	PRAKIRAAN CAPAIAN TARGET RENJA OPD TAHUN 2023	CAPAIAN KINERJA DAN KERANGKA PENDANAAN						KELOMPOK SASARAN	PRAKIRAAN MAJU RENCANA TAHUN 2025		PERANGKAT DAERAH PENANGGUNG JAWAB
							TARGET 2024	PAGU INDIKATIF (Rp)	LOKASI	SUMBER DANA	PRIORITAS			TARGET	PAGU INDIKATIF (Rp)	
											NASIONAL	DAERAH				
1	2	3	4	5	6	7	8	9	10	11	12	13	14	15	16	17
			<i>Jumlah Ruang Laboratorium yang Telah Dibangun</i>				14 Ruang	2.720.744.790,00	Kab. Ngada, Semua Kecamatan, Semua Kel/Desa	DANA TRANSFER KHUSUS-DANA ALOKASI KHUSUS FISIK	-	Meningkatkan Kualitas dan Daya Saing Sumber Daya Manusia	-		2.820.744.790,00	DINAS PENDIDIKAN DAN KEBUDAYAAN
	1.01.02.2.02.0012	Pembangunan Sarana, Prasarana dan Utilitas Sekolah														
			<i>Jumlah Sarana, Prasarana dan Utilitas Sekolah yang Telah Dibangun</i>				3 Unit	2.841.002.000,00	Kab. Ngada, Semua Kecamatan, Semua Kel/Desa	DANA TRANSFER KHUSUS-DANA ALOKASI KHUSUS FISIK	-	Meningkatkan Kualitas dan Daya Saing Sumber Daya Manusia	-		2.941.002.000,00	DINAS PENDIDIKAN DAN KEBUDAYAAN
	1.01.02.2.02.0014	Rehabilitasi Sedang/Berat Ruang Kelas Sekolah														
			<i>Jumlah Ruang kelas sekolah yang Telah Direhabilitasi Sedang/Berat</i>				3 Ruang	11.579.229.628,00	Kab. Ngada, Semua Kecamatan, Semua Kel/Desa	DANA TRANSFER KHUSUS-DANA ALOKASI KHUSUS FISIK	-	Meningkatkan Kualitas dan Daya Saing Sumber Daya Manusia	-		19.694.420.730,00	DINAS PENDIDIKAN DAN KEBUDAYAAN
	1.01.02.2.02.0038	Pembinaan Minat, Bakat dan Kreativitas Siswa														
			<i>Jumlah Siswa yang Mengikuti Ajang Kompetisi/Lomba Akademik dan Non Akademik</i>				68 Peserta Didik	120.000.000,00	Kab. Ngada, Semua Kecamatan, Semua Kel/Desa	DANA TRANSFER UMUM-DANA ALOKASI UMUM	-	Meningkatkan Kualitas dan Daya Saing Sumber Daya Manusia	-		130.000.000,00	DINAS PENDIDIKAN DAN KEBUDAYAAN
	1.01.02.2.02.0040	Pengembangan Karir Pendidik dan Tenaga Kependidikan pada Satuan Pendidikan Sekolah Menengah Pertama														
			<i>Jumlah Pendidik dan Tenaga Kependidikan yang Mendapatkan Fasilitas Kenaikan Pangkat/Golongan, Pemberian Promosi, Peningkatan Kompetensi dan Kualifikasi</i>				162 Orang	1.215.000.000,00	Kab. Ngada, Semua Kecamatan, Semua Kel/Desa	DANA TRANSFER UMUM-DANA ALOKASI UMUM	-	Meningkatkan Kualitas dan Daya Saing Sumber Daya Manusia	-		1.315.000.000,00	DINAS PENDIDIKAN DAN KEBUDAYAAN
	1.01.02.2.02.0042	Pengelolaan Dana BOS Sekolah Menengah Pertama														
			<i>Jumlah Sekolah Menengah pertama yang Mengelola Dana BOS</i>				68 Satuan Pendidikan	18.931.356.452,00	Kab. Ngada, Semua Kecamatan, Semua Kel/Desa	DANA TRANSFER KHUSUS-DANA ALOKASI KHUSUS NON FISIK	-	Meningkatkan Kualitas dan Daya Saing Sumber Daya Manusia	-		19.931.356.452,00	DINAS PENDIDIKAN DAN KEBUDAYAAN
	1.01.02.2.02.0043	Peningkatan Kapasitas Pengelolaan Dana BOS Sekolah Menengah Pertama														



NO	KODE	URUSAN / BIDANG URUSAN / PROGRAM / KEGIATAN / SUB KEGIATAN	INDIKATOR PROGRAM / KEGIATAN / SUB KEGIATAN	TARGET AKHIR PERIODE RENSTRA OPD	REALISASI CAPAIAN RENJA OPD TAHUN 2022	PRAKIRAAN CAPAIAN TARGET RENJA OPD TAHUN 2023	CAPAIAN KINERJA DAN KERANGKA PENDANAAN						KELOMPOK SASARAN	PRAKIRAAN MAJU RENCANA TAHUN 2025		PERANGKAT DAERAH PENANGGUNG JAWAB
							TARGET 2024	PAGU INDIKATIF (Rp)	LOKASI	SUMBER DANA	PRIORITAS			TARGET	PAGU INDIKATIF (Rp)	
											NASIONAL	DAERAH				
1	2	3	4	5	6	7	8	9	10	11	12	13	14	15	16	17
			<i>Jumlah Tenaga yang Meningkatkan Kapasitasnya dalam Pengelolaan Dana BOS Sekolah Menengah Pertama</i>				68 Orang	100.000.000,00	Kab. Ngada, Semua Kecamatan, Semua Kel/Desa	DANA TRANSFER UMUM-DANA ALOKASI UMUM	-	Meningkatkan Kualitas dan Daya Saing Sumber Daya Manusia	-		110.000.000,00	DINAS PENDIDIKAN DAN KEBUDAYAAN
	1.01.02.2.02.0051	Koordinasi, Perencanaan, Supervisi dan Evaluasi Layanan di Bidang Pendidikan														
			<i>Jumlah Dokumen Hasil Koordinasi, Perencanaan, Supervisi dan Evaluasi Layanan di Bidang Pendidikan</i>				68 Dokumen	1.000.000.000,00	Kab. Ngada, Semua Kecamatan, Semua Kel/Desa	DANA TRANSFER UMUM-DANA ALOKASI UMUM	-	Meningkatkan Kualitas dan Daya Saing Sumber Daya Manusia	-		1.100.000.000,00	DINAS PENDIDIKAN DAN KEBUDAYAAN
	1.01.02.2.02.0058	Penyelenggaraan Proses Belajar bagi Peserta Didik														
			<i>Jumlah Peserta Didik yang Mengikuti Proses Belajar</i>				68 Satuan Pendidikan	267.500.000,00	Kab. Ngada, Semua Kecamatan, Semua Kel/Desa	DANA TRANSFER UMUM-DANA ALOKASI UMUM	-	Meningkatkan Kualitas dan Daya Saing Sumber Daya Manusia	-		367.500.000,00	DINAS PENDIDIKAN DAN KEBUDAYAAN
	1.01.02.2.02.0064	Rehabilitasi Sedang/Berat Ruang Guru/Kepala Sekolah/TU														
			<i>Jumlah Ruang Guru/Kepala Sekolah/TU yang Telah Direhabilitasi Sedang/Berat</i>				2 Ruang	2.841.002.000,00	Kab. Ngada, Semua Kecamatan, Semua Kel/Desa	DANA TRANSFER KHUSUS-DANA ALOKASI KHUSUS FISIK	-	Meningkatkan Kualitas dan Daya Saing Sumber Daya Manusia	-		2.941.002.000,00	DINAS PENDIDIKAN DAN KEBUDAYAAN
	1.01.02.2.03	Pengelolaan Pendidikan Anak Usia Dini (PAUD)	-	-			-	6.220.900.000,00			-	Meningkatkan Kualitas dan Daya Saing Sumber Daya Manusia	-	-	6.710.900.000,00	DINAS PENDIDIKAN DAN KEBUDAYAAN
	1.01.02.2.03.0002	Pembangunan Sarana, Prasarana dan Utilitas PAUD														
			<i>Jumlah Sarana, Prasarana dan Utilitas PAUD yang Telah Dibangun</i>				5 Unit	650.000.000,00	Kab. Ngada, Semua Kecamatan, Semua Kel/Desa	DANA TRANSFER KHUSUS-DANA ALOKASI KHUSUS FISIK	-	Meningkatkan Kualitas dan Daya Saing Sumber Daya Manusia	-		680.000.000,00	DINAS PENDIDIKAN DAN KEBUDAYAAN
	1.01.02.2.03.0003	Rehabilitasi Sedang/Berat Gedung/Ruang Kelas/Ruang Guru PAUD														
			<i>Jumlah Gedung/Ruang Kelas/Ruang Guru PAUD yang Telah Direhabilitasi Sedang/Berat</i>				6 Unit	650.000.000,00	Kab. Ngada, Semua Kecamatan, Semua Kel/Desa	DANA TRANSFER KHUSUS-DANA ALOKASI KHUSUS FISIK	-	Meningkatkan Kualitas dan Daya Saing Sumber Daya Manusia	-		680.000.000,00	DINAS PENDIDIKAN DAN KEBUDAYAAN

NO	KODE	URUSAN / BIDANG URUSAN / PROGRAM / KEGIATAN / SUB KEGIATAN	INDIKATOR PROGRAM / KEGIATAN / SUB KEGIATAN	TARGET AKHIR PERIODE RENSTRA OPD	REALISASI CAPAIAN RENJA OPD TAHUN 2022	PRAKIRAAN CAPAIAN TARGET RENJA OPD TAHUN 2023	CAPAIAN KINERJA DAN KERANGKA PENDANAAN						KELOMPOK SASARAN	PRAKIRAAN MAJU RENCANA TAHUN 2025		PERANGKAT DAERAH PENANGGUNG JAWAB
							TARGET 2024	PAGU INDIKATIF (Rp)	LOKASI	SUMBER DANA	PRIORITAS			TARGET	PAGU INDIKATIF (Rp)	
											NASIONAL	DAERAH				
1	2	3	4	5	6	7	8	9	10	11	12	13	14	15	16	17
	1.01.02.2.03.0004	Rehabilitasi Sedang/Berat Pembangunan Sarana, Prasarana dan Utilitas PAUD														
			<i>Jumlah Sarana, Prasarana dan Utilitas PAUD yang Telah Direhabilitasi Sedang/Berat</i>				5 Unit	600.000.000,00	Kab. Ngada, Semua Kecamatan, Semua Kel/Desa	DANA TRANSFER KHUSUS-DANA ALOKASI KHUSUS FISIK	-	Meningkatkan Kualitas dan Daya Saing Sumber Daya Manusia	-		650.000.000,00	DINAS PENDIDIKAN DAN KEBUDAYAAN
	1.01.02.2.03.0007	Pengadaan Mebel PAUD														
			<i>Jumlah Mebel PAUD yang Tersedia</i>				10 Paket	340.000.000,00	Kab. Ngada, Semua Kecamatan, Semua Kel/Desa	DANA TRANSFER KHUSUS-DANA ALOKASI KHUSUS FISIK	-	Meningkatkan Kualitas dan Daya Saing Sumber Daya Manusia	-		350.000.000,00	DINAS PENDIDIKAN DAN KEBUDAYAAN
	1.01.02.2.03.0008	Pengadaan Alat Rumah Tangga PAUD														
			<i>Jumlah Alat Rumah Tangga PAUD yang Tersedia</i>				5 Paket	360.000.000,00	Kab. Ngada, Semua Kecamatan, Semua Kel/Desa	DANA TRANSFER KHUSUS-DANA ALOKASI KHUSUS FISIK	-	Meningkatkan Kualitas dan Daya Saing Sumber Daya Manusia	-		370.000.000,00	DINAS PENDIDIKAN DAN KEBUDAYAAN
	1.01.02.2.03.0009	Pengadaan Perlengkapan PAUD														
			<i>Jumlah perlengkapan PAUD yang Tersedia</i>				10 Paket	150.000.000,00	Kab. Ngada, Semua Kecamatan, Semua Kel/Desa	DANA TRANSFER KHUSUS-DANA ALOKASI KHUSUS FISIK	-	Meningkatkan Kualitas dan Daya Saing Sumber Daya Manusia	-		180.000.000,00	DINAS PENDIDIKAN DAN KEBUDAYAAN
	1.01.02.2.03.0012	Pengadaan Alat Praktik dan Peraga Siswa PAUD														
			<i>Jumlah Alat Praktik dan Peraga PAUD yang Tersedia</i>				10 Paket	150.000.000,00	Kab. Ngada, Semua Kecamatan, Semua Kel/Desa	DANA TRANSFER KHUSUS-DANA ALOKASI KHUSUS FISIK	-	Meningkatkan Kualitas dan Daya Saing Sumber Daya Manusia	-		200.000.000,00	DINAS PENDIDIKAN DAN KEBUDAYAAN
	1.01.02.2.03.0013	Penyelenggaraan Proses Belajar PAUD														
			<i>Jumlah Peserta Didik PAUD yang Mengikuti Proses Belajar</i>				5 1 2 Peserta Didik	50.000.000,00	Kab. Ngada, Semua Kecamatan, Semua Kel/Desa	DANA TRANSFER UMUM-DANA ALOKASI UMUM	-	Meningkatkan Kualitas dan Daya Saing Sumber Daya Manusia	-		60.000.000,00	DINAS PENDIDIKAN DAN KEBUDAYAAN
	1.01.02.2.03.0015	Penyediaan Pendidik dan Tenaga Kependidikan bagi Satuan PAUD														

NO	KODE	URUSAN / BIDANG URUSAN / PROGRAM / KEGIATAN / SUB KEGIATAN	INDIKATOR PROGRAM / KEGIATAN / SUB KEGIATAN	TARGET AKHIR PERIODE RENSTRA OPD	REALISASI CAPAIAN RENJA OPD TAHUN 2022	PRAKIRAAN CAPAIAN TARGET RENJA OPD TAHUN 2023	CAPAIAN KINERJA DAN KERANGKA PENDANAAN						KELOMPOK SASARAN	PRAKIRAAN MAJU RENCANA TAHUN 2025		PERANGKAT DAERAH PENANGGUNG JAWAB
							TARGET 2024	PAGU INDIKATIF (Rp)	LOKASI	SUMBER DANA	PRIORITAS			TARGET	PAGU INDIKATIF (Rp)	
											NASIONAL	DAERAH				
1	2	3	4	5	6	7	8	9	10	11	12	13	14	15	16	17
			<i>Jumlah Pendidik dan Tenaga Kependidikan yang Tersedia pada PAUD</i>				40 Orang	100.000.000,00	Kab. Ngada, Semua Kecamatan, Semua Kel/Desa	DANA TRANSFER UMUM-DANA ALOKASI UMUM	-	Meningkatkan Kualitas dan Daya Saing Sumber Daya Manusia	-		110.000.000,00	DINAS PENDIDIKAN DAN KEBUDAYAAN
	1.01.02.2.03.0016	Pengembangan Karir Pendidik dan Tenaga Kependidikan pada Satuan Pendidikan PAUD														
			<i>Jumlah Pendidik dan Tenaga Kependidikan yang Mendapatkan Fasilitas Kenaikan Pangkat/Golongan, Pemberian Promosi, Peningkatan Kompetensi dan Kualifikasi</i>				70 Orang	525.000.000,00	Kab. Ngada, Semua Kecamatan, Semua Kel/Desa	DANA TRANSFER UMUM-DANA ALOKASI UMUM	-	Meningkatkan Kualitas dan Daya Saing Sumber Daya Manusia	-		625.000.000,00	DINAS PENDIDIKAN DAN KEBUDAYAAN
	1.01.02.2.03.0017	Pembinaan Kelembagaan dan Manajemen PAUD														
			<i>Jumlah PAUD yang Dilaksanakan Pembinaan Kelembagaan dan Manajemen</i>				22 Satuan Pendidikan	120.000.000,00	Kab. Ngada, Semua Kecamatan, Semua Kel/Desa	DANA TRANSFER UMUM-DANA ALOKASI UMUM	-	Meningkatkan Kualitas dan Daya Saing Sumber Daya Manusia	-		130.000.000,00	DINAS PENDIDIKAN DAN KEBUDAYAAN
	1.01.02.2.03.0018	Pengelolaan Dana BOP PAUD														
			<i>Jumlah PAUD yang Mengelola Dana BOP</i>				22 Satuan Pendidikan	2.425.900.000,00	Kab. Ngada, Semua Kecamatan, Semua Kel/Desa	DANA TRANSFER KHUSUS-DANA ALOKASI KHUSUS NON FISIK	-	Meningkatkan Kualitas dan Daya Saing Sumber Daya Manusia	-		2.525.900.000,00	DINAS PENDIDIKAN DAN KEBUDAYAAN
	1.01.02.2.03.0025	Koordinasi, Perencanaan, Supervisi dan Evaluasi Layanan di Bidang Pendidikan														
			<i>Jumlah Dokumen Hasil Koordinasi, Perencanaan, Supervisi dan Evaluasi Layanan di Bidang Pendidikan</i>				22 Dokumen	100.000.000,00	Kab. Ngada, Semua Kecamatan, Semua Kel/Desa	DANA TRANSFER UMUM-DANA ALOKASI UMUM	-	Meningkatkan Kualitas dan Daya Saing Sumber Daya Manusia	-		150.000.000,00	DINAS PENDIDIKAN DAN KEBUDAYAAN
	1.01.02.2.04	Pengelolaan Pendidikan Nonformal/Kesetaraan	-	-			-	1.050.000.000,00			-	Meningkatkan Kualitas dan Daya Saing Sumber Daya Manusia	-	-	1.125.000.000,00	DINAS PENDIDIKAN DAN KEBUDAYAAN
	1.01.02.2.04.0001	Pembangunan Gedung/Ruang Kelas/Ruang Guru Nonformal/Kesetaraan														
			<i>Jumlah Gedung/Ruang Kelas/Ruang Guru Nonformal/Kesetaraan yang Telah Dibangun</i>				2 Unit	350.000.000,00	Kab. Ngada, Semua Kecamatan, Semua Kel/Desa	DANA TRANSFER KHUSUS-DANA ALOKASI KHUSUS FISIK	-	Meningkatkan Kualitas dan Daya Saing Sumber Daya Manusia	-		360.000.000,00	DINAS PENDIDIKAN DAN KEBUDAYAAN

NO	KODE	URUSAN / BIDANG URUSAN / PROGRAM / KEGIATAN / SUB KEGIATAN	INDIKATOR PROGRAM / KEGIATAN / SUB KEGIATAN	TARGET AKHIR PERIODE RENSTRA OPD	REALISASI CAPAIAN RENJA OPD TAHUN 2022	PRAKIRAAN CAPAIAN TARGET RENJA OPD TAHUN 2023	CAPAIAN KINERJA DAN KERANGKA PENDANAAN						KELOMPOK SASARAN	PRAKIRAAN MAJU RENCANA TAHUN 2025		PERANGKAT DAERAH PENANGGUNG JAWAB
							TARGET 2024	PAGU INDIKATIF (Rp)	LOKASI	SUMBER DANA	PRIORITAS			TARGET	PAGU INDIKATIF (Rp)	
											NASIONAL	DAERAH				
1	2	3	4	5	6	7	8	9	10	11	12	13	14	15	16	17
	1.01.02.2.04.0014	Penyediaan Pendidik dan Tenaga Kependidikan bagi Satuan Pendidikan Nonformal/Kesetaraan														
			<i>Jumlah Pendidik dan Tenaga Kependidikan yang Tersedia bagi Satuan Pendidikan Nonformal/Kesetaraan</i>				20 Orang	100.000.000,00	Kab. Ngada, Semua Kecamatan, Semua Kel/Desa	DANA TRANSFER UMUM-DANA ALOKASI UMUM	-	Meningkatkan Kualitas dan Daya Saing Sumber Daya Manusia	-		150.000.000,00	DINAS PENDIDIKAN DAN KEBUDAYAAN
	1.01.02.2.04.0015	Pengembangan Karir Pendidik dan Tenaga Kependidikan pada Satuan Pendidikan Nonformal/Kesetaraan														
			<i>Jumlah Pendidik dan Tenaga Kependidikan yang Mendapatkan Fasilitas Kenaikan Pangkat/Golongan, Pemberian Promosi, Peningkatan Kompetensi dan Kualifikasi</i>				11 Orang	50.000.000,00	Kab. Ngada, Semua Kecamatan, Semua Kel/Desa	DANA TRANSFER UMUM-DANA ALOKASI UMUM	-	Meningkatkan Kualitas dan Daya Saing Sumber Daya Manusia	-		55.000.000,00	DINAS PENDIDIKAN DAN KEBUDAYAAN
	1.01.02.2.04.0017	Pengelolaan Dana BOP Sekolah Nonformal/Kesetaraan														
			<i>Jumlah Sekolah Nonformal/Kesetaraan yang Mengelola Dana BOP</i>				2 Satuan Pendidikan	550.000.000,00	Kab. Ngada, Semua Kecamatan, Semua Kel/Desa	DANA TRANSFER KHUSUS-DANA ALOKASI KHUSUS NON FISIK	-	Meningkatkan Kualitas dan Daya Saing Sumber Daya Manusia	-		560.000.000,00	DINAS PENDIDIKAN DAN KEBUDAYAAN
3.	1.01.04	<b>PROGRAM PENDIDIK DAN TENAGA KEPENDIDIKAN</b>	-	-			-	<b>1.330.000.000,00</b>						-	<b>1.350.000.000,00</b>	
	1.01.04.2.01	Pemerataan Kuantitas dan Kualitas Pendidik dan Tenaga Kependidikan bagi Satuan Pendidikan Dasar, PAUD, dan Pendidikan Nonformal/Kesetaraan	-	-			-	1.330.000.000,00			-	Meningkatkan Kualitas dan Daya Saing Sumber Daya Manusia	-	-	1.350.000.000,00	DINAS PENDIDIKAN DAN KEBUDAYAAN
	1.01.04.2.01.0001	Perhitungan dan Pemetaan Pendidik dan Tenaga Kependidikan Satuan Pendidikan Dasar, PAUD, dan Pendidikan Nonformal/Kesetaraan														
			<i>Jumlah Dokumen Hasil Perhitungan dan Pemetaan Pendidik dan Tenaga Kependidikan Satuan Satuan Pendidikan Dasar, PAUD, dan Pendidikan Nonformal/Kesetaraan</i>				3 Dokumen	550.000.000,00	Kab. Ngada, Semua Kecamatan, Semua Kel/Desa	DANA TRANSFER UMUM-DANA ALOKASI UMUM	-	Meningkatkan Kualitas dan Daya Saing Sumber Daya Manusia	-		560.000.000,00	DINAS PENDIDIKAN DAN KEBUDAYAAN
	1.01.04.2.01.0002	Penataan Pendistribusian Pendidik dan Tenaga Kependidikan bagi Satuan Pendidikan Dasar, PAUD, dan Pendidikan Nonformal/Kesetaraan														
			<i>Jumlah Laporan Hasil Pelaksanaan Penataan Pendistribusian Pendidik dan Tenaga Kependidikan Satuan Pendidikan Dasar, PAUD, dan Pendidikan Nonformal/Kesetaraan</i>				10 Laporan	780.000.000,00	Kab. Ngada, Semua Kecamatan, Semua Kel/Desa	DANA TRANSFER UMUM-DANA ALOKASI UMUM	-	Meningkatkan Kualitas dan Daya Saing Sumber Daya Manusia	-		790.000.000,00	DINAS PENDIDIKAN DAN KEBUDAYAAN
	2	<b>URUSAN PEMERINTAHAN WAJIB YANG TIDAK BERKAITAN DENGAN PELAYANAN DASAR</b>						<b>150.000.000,00</b>							<b>180.000.000,00</b>	



NO	KODE	URUSAN / BIDANG URUSAN / PROGRAM / KEGIATAN / SUB KEGIATAN	INDIKATOR PROGRAM / KEGIATAN / SUB KEGIATAN	TARGET AKHIR PERIODE RENSTRA OPD	REALISASI CAPAIAN RENJA OPD TAHUN 2022	PRAKIRAAN CAPAIAN TARGET RENJA OPD TAHUN 2023	CAPAIAN KINERJA DAN KERANGKA PENDANAAN						KELOMPOK SASARAN	PRAKIRAAN MAJU RENCANA TAHUN 2025		PERANGKAT DAERAH PENANGGUNG JAWAB
							TARGET 2024	PAGU INDIKATIF (Rp)	LOKASI	SUMBER DANA	PRIORITAS			TARGET	PAGU INDIKATIF (Rp)	
											NASIONAL	DAERAH				
1	2	3	4	5	6	7	8	9	10	11	12	13	14	15	16	17
1.	1.02.01	PROGRAM PENUNJANG URUSAN PEMERINTAHAN DAERAH KABUPATEN/KOTA	-	-			-	42.312.842.650,00						-	0,00	
	1.02.01.2.01	Perencanaan, Penganggaran, dan Evaluasi Kinerja Perangkat Daerah	-	-			-	245.580.000,00			-	Meningkatkan Kualitas dan Daya Saing Sumber Daya Manusia	-	-	0,00	DINAS KESEHATAN
	1.02.01.2.01.0001	Penyusunan Dokumen Perencanaan Perangkat Daerah														
			<i>Jumlah Dokumen Perencanaan Perangkat Daerah</i>				2 Dokumen	85.000.000,00	Kab. Ngada, Semua Kecamatan, Semua Kel/Desa	DANA TRANSFER UMUM-DANA ALOKASI UMUM	-	Meningkatkan Kualitas dan Daya Saing Sumber Daya Manusia	-		0,00	DINAS KESEHATAN
	1.02.01.2.01.0002	Koordinasi dan Penyusunan Dokumen RKA-SKPD														
			<i>Jumlah Dokumen RKA-SKPD dan Laporan Hasil Koordinasi Penyusunan Dokumen RKA-SKPD</i>				25 Dokumen	69.260.000,00	Kab. Ngada, Semua Kecamatan, Semua Kel/Desa	DANA TRANSFER UMUM-DANA ALOKASI UMUM	-	Meningkatkan Kualitas dan Daya Saing Sumber Daya Manusia	-		0,00	DINAS KESEHATAN
	1.02.01.2.01.0003	Koordinasi dan Penyusunan Dokumen Perubahan RKA-SKPD														
			<i>Jumlah Dokumen Perubahan RKA-SKPD dan Laporan Hasil Koordinasi Penyusunan Dokumen Perubahan RKA-SKPD</i>				25 Dokumen	16.320.000,00	Kab. Ngada, Semua Kecamatan, Semua Kel/Desa	DANA TRANSFER UMUM-DANA ALOKASI UMUM	-	Meningkatkan Kualitas dan Daya Saing Sumber Daya Manusia	-		0,00	DINAS KESEHATAN
	1.02.01.2.01.0006	Koordinasi dan Penyusunan Laporan Capaian Kinerja dan Ikhtisar Realisasi Kinerja SKPD														
			<i>Jumlah Laporan Capaian Kinerja dan Ikhtisar Realisasi Kinerja SKPD dan Laporan Hasil Koordinasi Penyusunan Laporan Capaian Kinerja dan Ikhtisar Realisasi Kinerja SKPD</i>				5 Laporan	75.000.000,00	Kab. Ngada, Semua Kecamatan, Semua Kel/Desa	DANA TRANSFER UMUM-DANA ALOKASI UMUM	-	Meningkatkan Kualitas dan Daya Saing Sumber Daya Manusia	-		0,00	DINAS KESEHATAN
	1.02.01.2.02	Administrasi Keuangan Perangkat Daerah	-	-			-	39.397.432.650,00			-	Meningkatkan Kualitas dan Daya Saing Sumber Daya Manusia	-	-	0,00	DINAS KESEHATAN
	1.02.01.2.02.0001	Penyediaan Gaji dan Tunjangan ASN														

NO	KODE	URUSAN / BIDANG URUSAN / PROGRAM / KEGIATAN / SUB KEGIATAN	INDIKATOR PROGRAM / KEGIATAN / SUB KEGIATAN	TARGET AKHIR PERIODE RENSTRA OPD	REALISASI CAPAIAN RENJA OPD TAHUN 2022	PRAKIRAAN CAPAIAN TARGET RENJA OPD TAHUN 2023	CAPAIAN KINERJA DAN KERANGKA PENDANAAN						KELOMPOK SASARAN	PRAKIRAAN MAJU RENCANA TAHUN 2025		PERANGKAT DAERAH PENANGGUNG JAWAB
							TARGET 2024	PAGU INDIKATIF (Rp)	LOKASI	SUMBER DANA	PRIORITAS			TARGET	PAGU INDIKATIF (Rp)	
											NASIONAL	DAERAH				
1	2	3	4	5	6	7	8	9	10	11	12	13	14	15	16	17
			<i>Jumlah Orang yang Menerima Gaji dan Tunjangan ASN</i>				592 Orang/bulan	39.315.832.650,00	Kab. Ngada, Semua Kecamatan, Semua Kel/Desa	DANA TRANSFER UMUM-DANA ALOKASI UMUM	-	Meningkatkan Kualitas dan Daya Saing Sumber Daya Manusia	-		0,00	DINAS KESEHATAN
	1.02.01.2.02.0003	Pelaksanaan Penatausahaan dan Pengujian/Verifikasi Keuangan SKPD														
			<i>Jumlah Dokumen Penatausahaan dan Pengujian/Verifikasi Keuangan SKPD</i>				1 Dokumen	65.280.000,00	Kab. Ngada, Semua Kecamatan, Semua Kel/Desa	DANA TRANSFER UMUM-DANA ALOKASI UMUM	-	Meningkatkan Kualitas dan Daya Saing Sumber Daya Manusia	-		0,00	DINAS KESEHATAN
	1.02.01.2.02.0005	Koordinasi dan Penyusunan Laporan Keuangan Akhir Tahun SKPD														
			<i>Jumlah Laporan Keuangan Akhir Tahun SKPD dan Laporan Hasil Koordinasi Penyusunan Laporan Keuangan Akhir Tahun SKPD</i>				1 Laporan	16.320.000,00	Kab. Ngada, Semua Kecamatan, Semua Kel/Desa	DANA TRANSFER UMUM-DANA ALOKASI UMUM	-	Meningkatkan Kualitas dan Daya Saing Sumber Daya Manusia	-		0,00	DINAS KESEHATAN
	1.02.01.2.03	Administrasi Barang Milik Daerah pada Perangkat Daerah	-	-			-	65.280.000,00			-	Meningkatkan Kualitas dan Daya Saing Sumber Daya Manusia	-	-	0,00	DINAS KESEHATAN
	1.02.01.2.03.0001	Penyusunan Perencanaan Kebutuhan Barang Milik Daerah SKPD														
			<i>Jumlah Rencana Kebutuhan Barang Milik Daerah SKPD</i>				1 Dokumen	16.320.000,00	Kab. Ngada, Semua Kecamatan, Semua Kel/Desa	DANA TRANSFER UMUM-DANA ALOKASI UMUM	-	Meningkatkan Kualitas dan Daya Saing Sumber Daya Manusia	-		0,00	DINAS KESEHATAN
	1.02.01.2.03.0005	Rekonsiliasi dan Penyusunan Laporan Barang Milik Daerah pada SKPD														
			<i>Jumlah Laporan Rekonsiliasi dan Penyusunan Laporan Barang Milik Daerah pada SKPD</i>				25 Laporan	16.320.000,00	Kab. Ngada, Semua Kecamatan, Semua Kel/Desa	DANA TRANSFER UMUM-DANA ALOKASI UMUM	-	Meningkatkan Kualitas dan Daya Saing Sumber Daya Manusia	-		0,00	DINAS KESEHATAN
	1.02.01.2.03.0006	Penatausahaan Barang Milik Daerah pada SKPD														
			<i>Jumlah Laporan Penatausahaan Barang Milik Daerah pada SKPD</i>				25 Laporan	32.640.000,00	Kab. Ngada, Semua Kecamatan, Semua Kel/Desa	DANA TRANSFER UMUM-DANA ALOKASI UMUM	-	Meningkatkan Kualitas dan Daya Saing Sumber Daya Manusia	-		0,00	DINAS KESEHATAN

NO	KODE	URUSAN / BIDANG URUSAN / PROGRAM / KEGIATAN / SUB KEGIATAN	INDIKATOR PROGRAM / KEGIATAN / SUB KEGIATAN	TARGET AKHIR PERIODE RENSTRA OPD	REALISASI CAPAIAN RENJA OPD TAHUN 2022	PRAKIRAAN CAPAIAN TARGET RENJA OPD TAHUN 2023	CAPAIAN KINERJA DAN KERANGKA PENDANAAN						KELOMPOK SASARAN	PRAKIRAAN MAJU RENCANA TAHUN 2025		PERANGKAT DAERAH PENANGGUNG JAWAB
							TARGET 2024	PAGU INDIKATIF (Rp)	LOKASI	SUMBER DANA	PRIORITAS			TARGET	PAGU INDIKATIF (Rp)	
											NASIONAL	DAERAH				
1	2	3	4	5	6	7	8	9	10	11	12	13	14	15	16	17
	1.02.01.2.06	Administrasi Umum Perangkat Daerah	-	-			-	397.050.000,00			-	Meningkatk an Kualitas dan Daya Saing Sumber Daya Manusia	-	-	0,00	DINAS KESEHATAN
	1.02.01.2.06.0001	Penyediaan Komponen Instalasi Listrik/Penerangan Bangunan Kantor														
			<i>Jumlah Paket Komponen Instalasi Listrik/Penerangan Bangunan Kantor yang Disediakan</i>				1 Paket	30.000.000,00	Kab. Ngada, Semua Kecamatan, Semua Kel/Desa	DANA TRANSFER UMUM-DANA ALOKASI UMUM	-	Meningkatk an Kualitas dan Daya Saing Sumber Daya Manusia	-		0,00	DINAS KESEHATAN
	1.02.01.2.06.0003	Penyediaan Peralatan Rumah Tangga														
			<i>Jumlah Paket Peralatan Rumah Tangga yang Disediakan</i>				1 Paket	6.300.000,00	Kab. Ngada, Semua Kecamatan, Semua Kel/Desa	DANA TRANSFER UMUM-DANA ALOKASI UMUM	-	Meningkatk an Kualitas dan Daya Saing Sumber Daya Manusia	-		0,00	DINAS KESEHATAN
	1.02.01.2.06.0004	Penyediaan Bahan Logistik Kantor														
			<i>Jumlah Paket Bahan Logistik Kantor yang Disediakan</i>				4 Paket	105.000.000,00	Kab. Ngada, Semua Kecamatan, Semua Kel/Desa	DANA TRANSFER UMUM-DANA ALOKASI UMUM	-	Meningkatk an Kualitas dan Daya Saing Sumber Daya Manusia	-		0,00	DINAS KESEHATAN
	1.02.01.2.06.0005	Penyediaan Barang Cetak dan Penggandaan														
			<i>Jumlah Paket Barang Cetakan dan Penggandaan yang Disediakan</i>				1 Paket	95.000.000,00	Kab. Ngada, Semua Kecamatan, Semua Kel/Desa	DANA TRANSFER UMUM-DANA ALOKASI UMUM	-	Meningkatk an Kualitas dan Daya Saing Sumber Daya Manusia	-		0,00	DINAS KESEHATAN
	1.02.01.2.06.0008	Fasilitasi Kunjungan Tamu														
			<i>Jumlah Laporan Fasilitasi Kunjungan Tamu</i>				12 Laporan	10.750.000,00	Kab. Ngada, Semua Kecamatan, Semua Kel/Desa	DANA TRANSFER UMUM-DANA ALOKASI UMUM	-	Meningkatk an Kualitas dan Daya Saing Sumber Daya Manusia	-		0,00	DINAS KESEHATAN
	1.02.01.2.06.0009	Penyelenggaraan Rapat Koordinasi dan Konsultasi SKPD														



NO	KODE	URUSAN / BIDANG URUSAN / PROGRAM / KEGIATAN / SUB KEGIATAN	INDIKATOR PROGRAM / KEGIATAN / SUB KEGIATAN	TARGET AKHIR PERIODE RENSTRA OPD	REALISASI CAPAIAN RENJA OPD TAHUN 2022	PRAKIRAAN CAPAIAN TARGET RENJA OPD TAHUN 2023	CAPAIAN KINERJA DAN KERANGKA PENDANAAN						KELOMPOK SASARAN	PRAKIRAAN MAJU RENCANA TAHUN 2025		PERANGKAT DAERAH PENANGGUNG JAWAB
							TARGET 2024	PAGU INDIKATIF (Rp)	LOKASI	SUMBER DANA	PRIORITAS			TARGET	PAGU INDIKATIF (Rp)	
											NASIONAL	DAERAH				
1	2	3	4	5	6	7	8	9	10	11	12	13	14	15	16	17
			<i>Jumlah Laporan Penyelenggaraan Rapat Koordinasi dan Konsultasi SKPD</i>				60 Laporan	150.000.000,00	Kab. Ngada, Semua Kecamatan, Semua Kel/Desa	DAK NON FISIK-BOKKB-BOK	-	Meningkatkan Kualitas dan Daya Saing Sumber Daya Manusia	-		0,00	DINAS KESEHATAN
	1.02.01.2.07	Pengadaan Barang Milik Daerah Penunjang Urusan Pemerintah Daerah	-	-			-	1.362.500.000,00			-	Meningkatkan Kualitas dan Daya Saing Sumber Daya Manusia	-	-	0,00	DINAS KESEHATAN
	1.02.01.2.07.0005	Pengadaan Mebel														
			<i>Jumlah Paket Mebel yang Disediakan</i>				25 Unit	100.000.000,00	Kab. Ngada, Semua Kecamatan, Semua Kel/Desa	DANA TRANSFER UMUM-DANA ALOKASI UMUM	-	Meningkatkan Kualitas dan Daya Saing Sumber Daya Manusia	-		0,00	DINAS KESEHATAN
	1.02.01.2.07.0006	Pengadaan Peralatan dan Mesin Lainnya														
			<i>Jumlah Unit Peralatan dan Mesin Lainnya yang Disediakan</i>				5 Unit	62.500.000,00	Kab. Ngada, Semua Kecamatan, Semua Kel/Desa	DANA TRANSFER UMUM-DANA ALOKASI UMUM	-	Meningkatkan Kualitas dan Daya Saing Sumber Daya Manusia	-		0,00	DINAS KESEHATAN
	1.02.01.2.07.0010	Pengadaan Sarana dan Prasarana Gedung Kantor atau Bangunan Lainnya														
			<i>Jumlah Unit Sarana dan Prasarana Gedung Kantor atau Bangunan Lainnya yang Disediakan</i>				2 Unit	1.200.000.000,00	Kab. Ngada, Semua Kecamatan, Semua Kel/Desa	DAK FISIK-BIDANG KESEHATAN DAN KB-REGULER-PELAYANAN KESEHATAN DASAR	-	Meningkatkan Kualitas dan Daya Saing Sumber Daya Manusia	-		0,00	DINAS KESEHATAN
	1.02.01.2.08	Penyediaan Jasa Penunjang Urusan Pemerintahan Daerah	-	-			-	760.000.000,00			-	Meningkatkan Kualitas dan Daya Saing Sumber Daya Manusia	-	-	0,00	DINAS KESEHATAN
	1.02.01.2.08.0001	Penyediaan Jasa Surat Menyurat														
			<i>Jumlah Laporan Penyediaan Jasa Surat Menyurat</i>				12 Laporan	75.000.000,00	Kab. Ngada, Semua Kecamatan, Semua Kel/Desa	DANA TRANSFER UMUM-DANA ALOKASI UMUM	-	Meningkatkan Kualitas dan Daya Saing Sumber Daya Manusia	-		0,00	DINAS KESEHATAN
	1.02.01.2.08.0002	Penyediaan Jasa Komunikasi, Sumber Daya Air dan Listrik														

NO	KODE	URUSAN / BIDANG URUSAN / PROGRAM / KEGIATAN / SUB KEGIATAN	INDIKATOR PROGRAM / KEGIATAN / SUB KEGIATAN	TARGET AKHIR PERIODE RENSTRA OPD	REALISASI CAPAIAN RENJA OPD TAHUN 2022	PRAKIRAAN CAPAIAN TARGET RENJA OPD TAHUN 2023	CAPAIAN KINERJA DAN KERANGKA PENDANAAN						KELOMPOK SASARAN	PRAKIRAAN MAJU RENCANA TAHUN 2025		PERANGKAT DAERAH PENANGGUNG JAWAB
							TARGET 2024	PAGU INDIKATIF (Rp)	LOKASI	SUMBER DANA	PRIORITAS			TARGET	PAGU INDIKATIF (Rp)	
											NASIONAL	DAERAH				
1	2	3	4	5	6	7	8	9	10	11	12	13	14	15	16	17
			<i>Jumlah Laporan Penyediaan Jasa Komunikasi, Sumber Daya Air dan Listrik yang Disediakan</i>				12 Laporan	235.000.000,00	Kab. Ngada, Semua Kecamatan, Semua Kel/Desa	DANA TRANSFER UMUM-DANA ALOKASI UMUM	-	Meningkatk an Kualitas dan Daya Saing Sumber Daya Manusia	-		0,00	DINAS KESEHATAN
	1.02.01.2.08.0004	Penyediaan Jasa Pelayanan Umum Kantor														
			<i>Jumlah Laporan Penyediaan Jasa Pelayanan Umum Kantor yang Disediakan</i>				12 Laporan	450.000.000,00	Kab. Ngada, Semua Kecamatan, Semua Kel/Desa	DANA TRANSFER UMUM-DANA ALOKASI UMUM	-	Meningkatk an Kualitas dan Daya Saing Sumber Daya Manusia	-		0,00	DINAS KESEHATAN
	1.02.01.2.09	Pemeliharaan Barang Milik Daerah Penunjang Urusan Pemerintahan Daerah	-	-			-	85.000.000,00			-	Meningkatk an Kualitas dan Daya Saing Sumber Daya Manusia	-	-	0,00	DINAS KESEHATAN
	1.02.01.2.09.0002	Penyediaan Jasa Pemeliharaan, Biaya Pemeliharaan, Pajak dan Perizinan Kendaraan Dinas Operasional atau Lapangan														
			<i>Jumlah Kendaraan Dinas Operasional atau Lapangan yang Dipelihara dan dibayarkan Pajak dan Perizinannya</i>				9 Unit	85.000.000,00	Kab. Ngada, Semua Kecamatan, Semua Kel/Desa	DANA TRANSFER UMUM-DANA ALOKASI UMUM	-	Meningkatk an Kualitas dan Daya Saing Sumber Daya Manusia	-		0,00	DINAS KESEHATAN
2.	<b>1.02.02</b>	<b>PROGRAM PEMENUHAN UPAYA KESEHATAN PERORANGAN DAN UPAYA KESEHATAN MASYARAKAT</b>	-	-			-	<b>44.217.577.350,00</b>						-	<b>0,00</b>	
	1.02.02.2.01	Penyediaan Fasilitas Pelayanan Kesehatan untuk UKM dan UKP Kewenangan Daerah Kabupaten/Kota	-	-			-	21.159.000.000,00			-	Meningkatk an Kualitas dan Daya Saing Sumber Daya Manusia	-	-	0,00	DINAS KESEHATAN
	1.02.02.2.01.0002	Pembangunan Puskesmas														
			<i>Jumlah Pusat Kesehatan Masyarakat (Puskesmas) yang Dibangun</i>				2 Unit	8.080.000.000,00	Kab. Ngada, Semua Kecamatan, Semua Kel/Desa	DANA TRANSFER UMUM-DANA ALOKASI UMUM, DAK FISIK-BIDANG KESEHATAN DAN KB-REGUL ER-PELAYANAN KESEHATAN DASAR	-	Meningkatk an Kualitas dan Daya Saing Sumber Daya Manusia	-		0,00	DINAS KESEHATAN
	1.02.02.2.01.0003	Pembangunan Fasilitas Kesehatan Lainnya														

NO	KODE	URUSAN / BIDANG URUSAN / PROGRAM / KEGIATAN / SUB KEGIATAN	INDIKATOR PROGRAM / KEGIATAN / SUB KEGIATAN	TARGET AKHIR PERIODE RENSTRA OPD	REALISASI CAPAIAN RENJA OPD TAHUN 2022	PRAKIRAAN CAPAIAN TARGET RENJA OPD TAHUN 2023	CAPAIAN KINERJA DAN KERANGKA PENDANAAN						KELOMPOK SASARAN	PRAKIRAAN MAJU RENCANA TAHUN 2025		PERANGKAT DAERAH PENANGGUNG JAWAB
							TARGET 2024	PAGU INDIKATIF (Rp)	LOKASI	SUMBER DANA	PRIORITAS			TARGET	PAGU INDIKATIF (Rp)	
											NASIONAL	DAERAH				
1	2	3	4	5	6	7	8	9	10	11	12	13	14	15	16	17
			<i>Jumlah Fasilitas Kesehatan Lainnya yang Dibangun</i>				5 Unit	1.550.000.000,00	Kab. Ngada, Semua Kecamatan, Semua Kel/Desa	DAK FISIK-BIDANG KESEHATAN DAN KB-REGULER-PELAYANAN KESEHATAN DASAR	-	Meningkatkan Kualitas dan Daya Saing Sumber Daya Manusia	-		0,00	DINAS KESEHATAN
	1.02.02.2.01.0004	Pembangunan Rumah Dinas Tenaga Kesehatan														
			<i>Jumlah Rumah Dinas Tenaga Kesehatan yang Dibangun</i>				2 Unit	620.000.000,00	Kab. Ngada, Semua Kecamatan, Semua Kel/Desa	DAK FISIK-BIDANG KESEHATAN DAN KB-REGULER-PELAYANAN KESEHATAN DASAR	-	Meningkatkan Kualitas dan Daya Saing Sumber Daya Manusia	-		0,00	DINAS KESEHATAN
	1.02.02.2.01.0009	Rehabilitasi dan Pemeliharaan Puskesmas														
			<i>Jumlah Sarana, Prasarana dan Alat Kesehatan yang Telah Dilakukan Rehabilitasi dan Pemeliharaan Oleh Puskesmas</i>				1 Unit	4.000.000.000,00	Kab. Ngada, Semua Kecamatan, Semua Kel/Desa	DAK FISIK-BIDANG KESEHATAN DAN KB-REGULER-PELAYANAN KESEHATAN DASAR	-	Meningkatkan Kualitas dan Daya Saing Sumber Daya Manusia	-		0,00	DINAS KESEHATAN
	1.02.02.2.01.0014	Pengadaan Alat Kesehatan/Alat Penunjang Medik Fasilitas Pelayanan Kesehatan														
			<i>Jumlah Alat Kesehatan/Alat Penunjang Medik Fasilitas Pelayanan Kesehatan yang Disediakan</i>				292 Unit	3.009.000.000,00	Kab. Ngada, Semua Kecamatan, Semua Kel/Desa	DANA TRANSFER UMUM-DANA ALOKASI UMUM, DAK FISIK-BIDANG KESEHATAN DAN KB-REGULER-PELAYANAN KESEHATAN DASAR	-	Meningkatkan Kualitas dan Daya Saing Sumber Daya Manusia	-		0,00	DINAS KESEHATAN
	1.02.02.2.01.0020	Pemeliharaan Rutin dan Berkala Alat Kesehatan/Alat Penunjang Medik Fasilitas Pelayanan Kesehatan														
			<i>Jumlah Alat Kesehatan/Alat Penunjang Medik Fasilitas Layanan Kesehatan yang Terpelihara Sesuai Standar</i>				353 Unit	750.000.000,00	Kab. Ngada, Semua Kecamatan, Semua Kel/Desa	DAK NON FISIK-BOKKB-BOK	-	Meningkatkan Kualitas dan Daya Saing Sumber Daya Manusia	-		0,00	DINAS KESEHATAN
	1.02.02.2.01.0023	Pengadaan Obat, Bahan Habis Pakai, Bahan Medis Habis Pakai,, Vaksin, Makanan dan Minuman di Fasilitas Kesehatan														
			<i>Jumlah Obat, Bahan Habis Pakai, Bahan Medis Habis Pakai, Vaksin, Makanan dan Minuman di Fasilitas Kesehatan yang disediakan</i>				1 Paket	3.000.000.000,00	Kab. Ngada, Semua Kecamatan, Semua Kel/Desa	DANA TRANSFER UMUM-DANA ALOKASI UMUM, DAK NON FISIK-BOK KB-BOK	-	Meningkatkan Kualitas dan Daya Saing Sumber Daya Manusia	-		0,00	DINAS KESEHATAN
	1.02.02.2.01.0026	Distribusi Alat Kesehatan, Obat, Bahan Habis Pakai, Bahan Medis Habis Pakai, Vaksin, Makanan dan Minuman ke Fasilitas Kesehatan														

NO	KODE	URUSAN / BIDANG URUSAN / PROGRAM / KEGIATAN / SUB KEGIATAN	INDIKATOR PROGRAM / KEGIATAN / SUB KEGIATAN	TARGET AKHIR PERIODE RENSTRA OPD	REALISASI CAPAIAN RENJA OPD TAHUN 2022	PRAKIRAAN CAPAIAN TARGET RENJA OPD TAHUN 2023	CAPAIAN KINERJA DAN KERANGKA PENDANAAN						KELOMPOK SASARAN	PRAKIRAAN MAJU RENCANA TAHUN 2025		PERANGKAT DAERAH PENANGGUNG JAWAB
							TARGET 2024	PAGU INDIKATIF (Rp)	LOKASI	SUMBER DANA	PRIORITAS			TARGET	PAGU INDIKATIF (Rp)	
											NASIONAL	DAERAH				
1	2	3	4	5	6	7	8	9	10	11	12	13	14	15	16	17
			<i>Jumlah distribusi Alat Kesehatan, Obat, Bahan Habis Pakai, Bahan Medis Habis Pakai, Vaksin, Makanan ke Fasilitas Kesehatan</i>				1 Paket	150.000.000,00	Kab. Ngada, Semua Kecamatan, Semua Kel/Desa	DANA TRANSFER UMUM-DANA ALOKASI UMUM, DAK NON FISIK-BOK KB-BOK	-	Meningkatkan Kualitas dan Daya Saing Sumber Daya Manusia	-		0,00	DINAS KESEHATAN
	1.02.02.2.02	Penyediaan Layanan Kesehatan untuk UKM dan UKP Rujukan Tingkat Daerah Kabupaten/Kota	-	-			-	22.908.577.350,00			-	Meningkatkan Kualitas dan Daya Saing Sumber Daya Manusia	-	-	0,00	DINAS KESEHATAN
	1.02.02.2.02.0001	Pengelolaan Pelayanan Kesehatan Ibu Hamil														
			<i>Jumlah Ibu Hamil yang Mendapatkan Pelayanan Kesehatan Sesuai Standar</i>				2050 Orang	1.444.605.000,00	Kab. Ngada, Semua Kecamatan, Semua Kel/Desa	DANA TRANSFER UMUM-DANA ALOKASI UMUM, DAK NON FISIK-BOK KB-BOK	-	Meningkatkan Kualitas dan Daya Saing Sumber Daya Manusia	-		0,00	DINAS KESEHATAN
	1.02.02.2.02.0002	Pengelolaan Pelayanan Kesehatan Ibu Bersalin														
			<i>Jumlah Ibu Bersalin yang Mendapatkan Pelayanan Kesehatan Sesuai Standar</i>				2050 Orang	445.529.150,00	Kab. Ngada, Semua Kecamatan, Semua Kel/Desa	DANA TRANSFER UMUM-DANA ALOKASI UMUM, DAK NON FISIK-BOK KB-BOK	-	Meningkatkan Kualitas dan Daya Saing Sumber Daya Manusia	-		0,00	DINAS KESEHATAN
	1.02.02.2.02.0003	Pengelolaan Pelayanan Kesehatan Bayi Baru Lahir														
			<i>Jumlah Bayi Baru Lahir yang Mendapatkan Pelayanan Kesehatan Sesuai Standar</i>				2050 Orang	124.920.000,00	Kab. Ngada, Semua Kecamatan, Semua Kel/Desa	DANA TRANSFER UMUM-DANA ALOKASI UMUM, DAK NON FISIK-BOK KB-BOK	-	Meningkatkan Kualitas dan Daya Saing Sumber Daya Manusia	-		0,00	DINAS KESEHATAN
	1.02.02.2.02.0004	Pengelolaan Pelayanan Kesehatan Balita														
			<i>Jumlah Balita yang Mendapatkan Pelayanan Kesehatan Sesuai Standar</i>				10960 Orang	1.000.000.000,00	Kab. Ngada, Semua Kecamatan, Semua Kel/Desa	DANA TRANSFER UMUM-DANA ALOKASI UMUM, DAK NON FISIK-BOK KB-BOK	-	Meningkatkan Kualitas dan Daya Saing Sumber Daya Manusia	-		0,00	DINAS KESEHATAN
	1.02.02.2.02.0005	Pengelolaan Pelayanan Kesehatan pada Usia Pendidikan Dasar														
			<i>Jumlah Anak Usia Pendidikan Dasar yang Mendapatkan Pelayanan Kesehatan Sesuai Standar</i>				20200 Orang	708.600.000,00	Kab. Ngada, Semua Kecamatan, Semua Kel/Desa	DANA TRANSFER UMUM-DANA ALOKASI UMUM, DAK NON FISIK-BOK KB-BOK	-	Meningkatkan Kualitas dan Daya Saing Sumber Daya Manusia	-		0,00	DINAS KESEHATAN

NO	KODE	URUSAN / BIDANG URUSAN / PROGRAM / KEGIATAN / SUB KEGIATAN	INDIKATOR PROGRAM / KEGIATAN / SUB KEGIATAN	TARGET AKHIR PERIODE RENSTRA OPD	REALISASI CAPAIAN RENJA OPD TAHUN 2022	PRAKIRAAN CAPAIAN TARGET RENJA OPD TAHUN 2023	CAPAIAN KINERJA DAN KERANGKA PENDANAAN						KELOMPOK SASARAN	PRAKIRAAN MAJU RENCANA TAHUN 2025		PERANGKAT DAERAH PENANGGUNG JAWAB
							TARGET 2024	PAGU INDIKATIF (Rp)	LOKASI	SUMBER DANA	PRIORITAS			TARGET	PAGU INDIKATIF (Rp)	
											NASIONAL	DAERAH				
1	2	3	4	5	6	7	8	9	10	11	12	13	14	15	16	17
	1.02.02.2.02.0006	Pengelolaan Pelayanan Kesehatan pada Usia Produktif														
			<i>Jumlah Penduduk Usia Produktif yang Mendapatkan Pelayanan Kesehatan Sesuai Standar</i>				71281 Orang	840.820.000,00	Kab. Ngada, Semua Kecamatan, Semua Kel/Desa	DANA TRANSFER UMUM-DANA ALOKASI UMUM, DAK NON FISIK-BOK KB-BOK	-	Meningkatkan Kualitas dan Daya Saing Sumber Daya Manusia	-		0,00	DINAS KESEHATAN
	1.02.02.2.02.0007	Pengelolaan Pelayanan Kesehatan pada Usia Lanjut														
			<i>Jumlah Penduduk Usia Lanjut yang Mendapatkan Pelayanan Kesehatan Sesuai Standar</i>				13950 Orang	325.780.000,00	Kab. Ngada, Semua Kecamatan, Semua Kel/Desa	DANA TRANSFER UMUM-DANA ALOKASI UMUM, DAK NON FISIK-BOK KB-BOK	-	Meningkatkan Kualitas dan Daya Saing Sumber Daya Manusia	-		0,00	DINAS KESEHATAN
	1.02.02.2.02.0008	Pengelolaan Pelayanan Kesehatan Penderita Hipertensi														
			<i>Jumlah Penderita Hipertensi yang Mendapatkan Pelayanan Kesehatan Sesuai Standar</i>				5951 Orang	160.520.000,00	Kab. Ngada, Semua Kecamatan, Semua Kel/Desa	DANA TRANSFER UMUM-DANA ALOKASI UMUM, DAK NON FISIK-BOK KB-BOK	-	Meningkatkan Kualitas dan Daya Saing Sumber Daya Manusia	-		0,00	DINAS KESEHATAN
	1.02.02.2.02.0009	Pengelolaan Pelayanan Kesehatan Penderita Diabetes Melitus														
			<i>Jumlah Penderita Diabetes Melitus yang Mendapatkan Pelayanan Kesehatan Sesuai Standar</i>				1062 Orang	119.840.000,00	Kab. Ngada, Semua Kecamatan, Semua Kel/Desa	DANA TRANSFER UMUM-DANA ALOKASI UMUM, DAK NON FISIK-BOK KB-BOK	-	Meningkatkan Kualitas dan Daya Saing Sumber Daya Manusia	-		0,00	DINAS KESEHATAN
	1.02.02.2.02.0010	Pengelolaan Pelayanan Kesehatan Orang dengan Gangguan Jiwa Berat														
			<i>Jumlah Orang yang Mendapatkan Pelayanan Kesehatan Orang dengan Gangguan Jiwa Berat Sesuai Standar</i>				316 Orang	172.760.000,00	Kab. Ngada, Semua Kecamatan, Semua Kel/Desa	DANA TRANSFER UMUM-DANA ALOKASI UMUM, DAK NON FISIK-BOK KB-BOK	-	Meningkatkan Kualitas dan Daya Saing Sumber Daya Manusia	-		0,00	DINAS KESEHATAN
	1.02.02.2.02.0011	Pengelolaan Pelayanan Kesehatan Orang Terduga Tuberkulosis														
			<i>Jumlah Orang Terduga Menderita Tuberkulosis yang Mendapatkan Pelayanan Sesuai Standar</i>				3223 Orang	354.240.000,00	Kab. Ngada, Semua Kecamatan, Semua Kel/Desa	DANA TRANSFER UMUM-DANA ALOKASI UMUM, DAK NON FISIK-BOK KB-BOK	-	Meningkatkan Kualitas dan Daya Saing Sumber Daya Manusia	-		0,00	DINAS KESEHATAN
	1.02.02.2.02.0012	Pengelolaan Pelayanan Kesehatan Orang dengan Risiko Terinfeksi HIV														

NO	KODE	URUSAN / BIDANG URUSAN / PROGRAM / KEGIATAN / SUB KEGIATAN	INDIKATOR PROGRAM / KEGIATAN / SUB KEGIATAN	TARGET AKHIR PERIODE RENSTRA OPD	REALISASI CAPAIAN RENJA OPD TAHUN 2022	PRAKIRAAN CAPAIAN TARGET RENJA OPD TAHUN 2023	CAPAIAN KINERJA DAN KERANGKA PENDANAAN						KELOMPOK SASARAN	PRAKIRAAN MAJU RENCANA TAHUN 2025		PERANGKAT DAERAH PENANGGUNG JAWAB
							TARGET 2024	PAGU INDIKATIF (Rp)	LOKASI	SUMBER DANA	PRIORITAS			TARGET	PAGU INDIKATIF (Rp)	
											NASIONAL	DAERAH				
1	2	3	4	5	6	7	8	9	10	11	12	13	14	15	16	17
			<i>Jumlah Orang Terduga Menderita HIV yang Mendapatkan Pelayanan Sesuai Standar</i>				2537 Orang	73.200.000,00	Kab. Ngada, Semua Kecamatan, Semua Kel/Desa	DANA TRANSFER UMUM-DANA ALOKASI UMUM, DAK NON FISIK-BOK KB-BOK	-	Meningkatkan Kualitas dan Daya Saing Sumber Daya Manusia	-		0,00	DINAS KESEHATAN
	1.02.02.2.02.0015	Pengelolaan Pelayanan Kesehatan Gizi Masyarakat														
			<i>Jumlah Dokumen Hasil Pengelolaan Pelayanan Kesehatan Gizi Masyarakat</i>				25 Dokumen	1.500.000.000,00	Kab. Ngada, Semua Kecamatan, Semua Kel/Desa	DANA TRANSFER UMUM-DANA ALOKASI UMUM, DAK NON FISIK-BOK KB-BOK	-	Meningkatkan Kualitas dan Daya Saing Sumber Daya Manusia	-		0,00	DINAS KESEHATAN
	1.02.02.2.02.0016	Pengelolaan Pelayanan Kesehatan Kerja dan Olahraga														
			<i>Jumlah Dokumen Hasil Pengelolaan Pelayanan Kesehatan Kerja dan Olahraga</i>				25 Dokumen	67.200.000,00	Kab. Ngada, Semua Kecamatan, Semua Kel/Desa	DANA TRANSFER UMUM-DANA ALOKASI UMUM, DAK NON FISIK-BOK KB-BOK	-	Meningkatkan Kualitas dan Daya Saing Sumber Daya Manusia	-		0,00	DINAS KESEHATAN
	1.02.02.2.02.0017	Pengelolaan Pelayanan Kesehatan Lingkungan														
			<i>Jumlah Dokumen Hasil Pengelolaan Pelayanan Kesehatan Lingkungan</i>				25 Dokumen	710.880.000,00	Kab. Ngada, Semua Kecamatan, Semua Kel/Desa	DANA TRANSFER UMUM-DANA ALOKASI UMUM, DAK NON FISIK-BOK KB-BOK	-	Meningkatkan Kualitas dan Daya Saing Sumber Daya Manusia	-		0,00	DINAS KESEHATAN
	1.02.02.2.02.0020	Pengelolaan Surveilans Kesehatan														
			<i>Jumlah Dokumen Hasil Pengelolaan Surveilans Kesehatan</i>				25 Dokumen	253.065.000,00	Kab. Ngada, Semua Kecamatan, Semua Kel/Desa	DANA TRANSFER UMUM-DANA ALOKASI UMUM, DAK NON FISIK-BOK KB-BOK	-	Meningkatkan Kualitas dan Daya Saing Sumber Daya Manusia	-		0,00	DINAS KESEHATAN
	1.02.02.2.02.0025	Pelayanan Kesehatan Penyakit Menular dan Tidak Menular														
			<i>Jumlah Dokumen Hasil Pelayanan Kesehatan Penyakit Menular dan Tidak Menular</i>				25 Dokumen	750.000.000,00	Kab. Ngada, Semua Kecamatan, Semua Kel/Desa	DANA TRANSFER UMUM-DANA ALOKASI UMUM, DAK NON FISIK-BOK KB-BOK	-	Meningkatkan Kualitas dan Daya Saing Sumber Daya Manusia	-		0,00	DINAS KESEHATAN
	1.02.02.2.02.0026	Pengelolaan Jaminan Kesehatan Masyarakat														

NO	KODE	URUSAN / BIDANG URUSAN / PROGRAM / KEGIATAN / SUB KEGIATAN	INDIKATOR PROGRAM / KEGIATAN / SUB KEGIATAN	TARGET AKHIR PERIODE RENSTRA OPD	REALISASI CAPAIAN RENJA OPD TAHUN 2022	PRAKIRAAN CAPAIAN TARGET RENJA OPD TAHUN 2023	CAPAIAN KINERJA DAN KERANGKA PENDANAAN						KELOMPOK SASARAN	PRAKIRAAN MAJU RENCANA TAHUN 2025		PERANGKAT DAERAH PENANGGUNG JAWAB
							TARGET 2024	PAGU INDIKATIF (Rp)	LOKASI	SUMBER DANA	PRIORITAS			TARGET	PAGU INDIKATIF (Rp)	
											NASIONAL	DAERAH				
1	2	3	4	5	6	7	8	9	10	11	12	13	14	15	16	17
			<i>Jumlah Dokumen Hasil Pengelolaan Jaminan Kesehatan Masyarakat</i>				25 Dokumen	12.370.279.200,00	Kab. Ngada, Semua Kecamatan, Semua Kel/Desa Kab. Ngada, Bajawa, Bajawa	DANA TRANSFER UMUM-DANA ALOKASI UMUM, PENDAPATAN DANA KAPITASI JKN PADA FKTP	-	Meningkatkan Kualitas dan Daya Saing Sumber Daya Manusia	-		0,00	DINAS KESEHATAN
	1.02.02.2.02.0028	Pengambilan dan Pengiriman Spesimen Penyakit Potensial KLB ke Laboratorium Rujukan/Nasional														
			<i>Jumlah Spesimen Penyakit Potensial Kejadian Luar Biasa (KLB) ke Laboratorium Rujukan/Nasional yang Didistribusikan</i>				6 Paket	32.200.000,00	Kab. Ngada, Semua Kecamatan, Semua Kel/Desa	DANA TRANSFER UMUM-DANA ALOKASI UMUM, DAK NON FISIK-BOK KB-BOK	-	Meningkatkan Kualitas dan Daya Saing Sumber Daya Manusia	-		0,00	DINAS KESEHATAN
	1.02.02.2.02.0033	Operasional Pelayanan Puskesmas														
			<i>Jumlah Dokumen Operasional Pelayanan Puskesmas</i>				1 Dokumen	750.000.000,00	Kab. Ngada, Semua Kecamatan, Semua Kel/Desa	DAK NON FISIK-BOKKB-BOK	-	Meningkatkan Kualitas dan Daya Saing Sumber Daya Manusia	-		0,00	DINAS KESEHATAN
	1.02.02.2.02.0035	Pelaksanaan Akreditasi Fasilitas Kesehatan di Kabupaten/Kota														
			<i>Jumlah Fasilitas Kesehatan yang Terakreditasi di Kabupaten/Kota</i>				15 Unit	704.139.000,00	Kab. Ngada, Semua Kecamatan, Semua Kel/Desa	DANA TRANSFER UMUM-DANA ALOKASI UMUM, DAK NON FISIK-BOK KB-BOK	-	Meningkatkan Kualitas dan Daya Saing Sumber Daya Manusia	-		0,00	DINAS KESEHATAN
	1.02.02.2.03	Penyelenggaraan Sistem Informasi Kesehatan Secara Terintegrasi	-	-			-	150.000.000,00			-	Meningkatkan Kualitas dan Daya Saing Sumber Daya Manusia	-	-	0,00	DINAS KESEHATAN
	1.02.02.2.03.0002	Pengelolaan Sistem Informasi Kesehatan														
			<i>Jumlah Dokumen Hasil Pengelolaan Sistem Informasi Kesehatan</i>				3 Dokumen	150.000.000,00	Kab. Ngada, Semua Kecamatan, Semua Kel/Desa	DANA TRANSFER UMUM-DANA ALOKASI UMUM	-	Meningkatkan Kualitas dan Daya Saing Sumber Daya Manusia	-		0,00	DINAS KESEHATAN
3.	1.02.03	<b>PROGRAM PENINGKATAN KAPASITAS SUMBER DAYA MANUSIA KESEHATAN</b>	-	-			-	<b>5.324.380.000,00</b>						-	<b>0,00</b>	

NO	KODE	URUSAN / BIDANG URUSAN / PROGRAM / KEGIATAN / SUB KEGIATAN	INDIKATOR PROGRAM / KEGIATAN / SUB KEGIATAN	TARGET AKHIR PERIODE RENSTRA OPD	REALISASI CAPAIAN RENJA OPD TAHUN 2022	PRAKIRAAN CAPAIAN TARGET RENJA OPD TAHUN 2023	CAPAIAN KINERJA DAN KERANGKA PENDANAAN						KELOMPOK SASARAN	PRAKIRAAN MAJU RENCANA TAHUN 2025		PERANGKAT DAERAH PENANGGUNG JAWAB
							TARGET 2024	PAGU INDIKATIF (Rp)	LOKASI	SUMBER DANA	PRIORITAS			TARGET	PAGU INDIKATIF (Rp)	
											NASIONAL	DAERAH				
1	2	3	4	5	6	7	8	9	10	11	12	13	14	15	16	17
	1.02.03.2.01	Pemberian Izin Praktik Tenaga Kesehatan di Wilayah Kabupaten/Kota	-	-			-	39.100.000,00			-	Meningkatkan Kualitas dan Daya Saing Sumber Daya Manusia	-	-	0,00	DINAS KESEHATAN
	1.02.03.2.01.0002	Pembinaan dan Pengawasan Tenaga Kesehatan serta Tindak Lanjut Perizinan Praktik Tenaga Kesehatan														
			<i>Jumlah Dokumen Hasil Pembinaan dan Pengawasan Tenaga Kesehatan serta Tindak Lanjut Perizinan Praktik Tenaga Kesehatan</i>				1 Dokumen	39.100.000,00	Kab. Ngada, Semua Kecamatan, Semua Kel/Desa	DANA TRANSFER UMUM-DANA ALOKASI UMUM	-	Meningkatkan Kualitas dan Daya Saing Sumber Daya Manusia	-		0,00	DINAS KESEHATAN
	1.02.03.2.02	Perencanaan Kebutuhan dan Pendayagunaan Sumber Daya Manusia Kesehatan untuk UKP dan UKM di Wilayah Kabupaten/Kota	-	-			-	5.185.280.000,00			-	Meningkatkan Kualitas dan Daya Saing Sumber Daya Manusia	-	-	0,00	DINAS KESEHATAN
	1.02.03.2.02.0001	Perencanaan dan Distribusi serta Pemerataan Sumber Daya Manusia Kesehatan														
			<i>Jumlah Dokumen Hasil Perencanaan dan Distribusi serta Pemerataan Sumber Daya Manusia Kesehatan</i>				1 Dokumen	65.280.000,00	-	DANA TRANSFER UMUM-DANA ALOKASI UMUM	-	Meningkatkan Kualitas dan Daya Saing Sumber Daya Manusia	-		0,00	DINAS KESEHATAN
	1.02.03.2.02.0002	Pemenuhan Kebutuhan Sumber Daya Manusia Kesehatan Sesuai Standar														
			<i>Jumlah Sumber Daya Manusia Kesehatan yang Memenuhi Standar di Fasilitas Pelayanan Kesehatan (Fasyankes)</i>				305 Orang	5.120.000.000,00	Kab. Ngada, Semua Kecamatan, Semua Kel/Desa	DANA TRANSFER UMUM-DANA ALOKASI UMUM	-	Meningkatkan Kualitas dan Daya Saing Sumber Daya Manusia	-		0,00	DINAS KESEHATAN
	1.02.03.2.03	Pengembangan Mutu dan Peningkatan Kompetensi Teknis Sumber Daya Manusia Kesehatan Tingkat Daerah Kabupaten/Kota	-	-			-	100.000.000,00			-	Meningkatkan Kualitas dan Daya Saing Sumber Daya Manusia	-	-	0,00	DINAS KESEHATAN
	1.02.03.2.03.0001	Pengembangan Mutu dan Peningkatan Kompetensi Teknis Sumber Daya Manusia Kesehatan Tingkat Daerah Kabupaten/Kota														
			<i>Jumlah Sumber Daya Manusia Kesehatan Tingkat Daerah Kabupaten/Kota yang Ditingkatkan Mutu dan Kompetensinya</i>				85 Orang	100.000.000,00	Kab. Ngada, Semua Kecamatan, Semua Kel/Desa	DAK NON FISIK-BOKKB-BOK	-	Meningkatkan Kualitas dan Daya Saing Sumber Daya Manusia	-		0,00	DINAS KESEHATAN



NO	KODE	URUSAN / BIDANG URUSAN / PROGRAM / KEGIATAN / SUB KEGIATAN	INDIKATOR PROGRAM / KEGIATAN / SUB KEGIATAN	TARGET AKHIR PERIODE RENSTRA OPD	REALISASI CAPAIAN RENJA OPD TAHUN 2022	PRAKIRAAN CAPAIAN TARGET RENJA OPD TAHUN 2023	CAPAIAN KINERJA DAN KERANGKA PENDANAAN						KELOMPOK SASARAN	PRAKIRAAN MAJU RENCANA TAHUN 2025		PERANGKAT DAERAH PENANGGUNG JAWAB
							TARGET 2024	PAGU INDIKATIF (Rp)	LOKASI	SUMBER DANA	PRIORITAS			TARGET	PAGU INDIKATIF (Rp)	
											NASIONAL	DAERAH				
1	2	3	4	5	6	7	8	9	10	11	12	13	14	15	16	17
4.	1.02.04	PROGRAM SEDIAAN FARMASI, ALAT KESEHATAN DAN MAKANAN MINUMAN	-	-			-	281.100.000,00						-	0,00	
	1.02.04.2.01	Pemberian Izin Apotek, Toko Obat, Toko Alat Kesehatan dan Optikal, Usaha Mikro Obat Tradisional (UMOT)	-	-			-	39.100.000,00			-	Meningkatkan Kualitas dan Daya Saing Sumber Daya Manusia	-	-	0,00	DINAS KESEHATAN
	1.02.04.2.01.0001	Pengendalian dan Pengawasan serta Tindak Lanjut Pengawasan Perizinan Apotek, Toko Obat, Toko Alat Kesehatan, dan Optikal, Usaha Mikro Obat Tradisional (UMOT)														
			<i>Jumlah Dokumen Hasil Pengendalian dan Pengawasan serta Tindak Lanjut Pengawasan Perizinan Apotek, Toko Obat, Toko Alat Kesehatan, dan Optikal, Usaha Mikro Obat Tradisional (UMOT)</i>				1 Dokumen	39.100.000,00	Kab. Ngada, Semua Kecamatan, Semua Kel/Desa	DANA TRANSFER UMUM-DANA ALOKASI UMUM	-	Meningkatkan Kualitas dan Daya Saing Sumber Daya Manusia	-		0,00	DINAS KESEHATAN
	1.02.04.2.03	Penerbitan Sertifikat Produksi Pangan Industri Rumah Tangga dan Nomor P-IRT sebagai Izin Produksi, untuk Produk Makanan Minuman Tertentu yang Dapat Diproduksi oleh Industri Rumah Tangga	-	-			-	17.000.000,00			-	Meningkatkan Kualitas dan Daya Saing Sumber Daya Manusia	-	-	0,00	DINAS KESEHATAN
	1.02.04.2.03.0001	Pengendalian dan Pengawasan serta Tindak Lanjut Pengawasan Sertifikat Produksi Pangan Industri Rumah Tangga dan Nomor P-IRT sebagai Izin Produksi, untuk Produk Makanan Minuman Tertentu yang Dapat Diproduksi oleh Industri Rumah Tangga														
			<i>Jumlah Dokumen Hasil Pengendalian dan Pengawasan serta Tindak Lanjut Pengawasan Sertifikat Produksi Pangan Industri Rumah Tangga dan Nomor P-IRT sebagai Izin Produksi, untuk Produk Makanan Minuman Tertentu yang Dapat Diproduksi oleh Industri Rumah Tangga</i>				64 Dokumen	17.000.000,00	-	DAK NON FISIK-BOKKB-BOK	-	Meningkatkan Kualitas dan Daya Saing Sumber Daya Manusia	-		0,00	DINAS KESEHATAN
	1.02.04.2.04	Penerbitan Sertifikat Laik Higiene Sanitasi Tempat Pengelolaan Makanan (TPM) antara lain Jasa Boga, Rumah Makan/Restoran dan Depot Air Minum (DAM)	-	-			-	75.000.000,00			-	Meningkatkan Kualitas dan Daya Saing Sumber Daya Manusia	-	-	0,00	DINAS KESEHATAN
	1.02.04.2.04.0001	Pengendalian dan Pengawasan serta Tindak Lanjut Pengawasan Penerbitan Sertifikat Laik Higiene Sanitasi Tempat Pengelolaan Makanan (TPM) antara lain Jasa Boga, Rumah Makan/Restoran dan Depot Air Minum (DAM)														

NO	KODE	URUSAN / BIDANG URUSAN / PROGRAM / KEGIATAN / SUB KEGIATAN	INDIKATOR PROGRAM / KEGIATAN / SUB KEGIATAN	TARGET AKHIR PERIODE RENSTRA OPD	REALISASI CAPAIAN RENJA OPD TAHUN 2022	PRAKIRAAN CAPAIAN TARGET RENJA OPD TAHUN 2023	CAPAIAN KINERJA DAN KERANGKA PENDANAAN						KELOMPOK SASARAN	PRAKIRAAN MAJU RENCANA TAHUN 2025		PERANGKAT DAERAH PENANGGUNG JAWAB
							TARGET 2024	PAGU INDIKATIF (Rp)	LOKASI	SUMBER DANA	PRIORITAS			TARGET	PAGU INDIKATIF (Rp)	
											NASIONAL	DAERAH				
1	2	3	4	5	6	7	8	9	10	11	12	13	14	15	16	17
			<i>Jumlah Dokumen Hasil Pengendalian dan Pengawasan serta Tindak Lanjut Pengawasan Penerbitan Sertifikat Laik Higiene Sanitasi Tempat Pengelolaan Makanan (TPM) antara lain Jasa Boga, Rumah Makan/Restoran dan Depot Air Minum (DAM)</i>				150 Dokumen	75.000.000,00	Kab. Ngada, Semua Kecamatan, Semua Kel/Desa	DAK NON FISIK-BOKKB-BOK	-	Meningkatkan Kualitas dan Daya Saing Sumber Daya Manusia	-		0,00	DINAS KESEHATAN
	1.02.04.2.05	Penerbitan Stiker Pembinaan pada Makanan Jajanan dan Sentra Makanan Jajanan	-	-			-	75.000.000,00			-	Meningkatkan Kualitas dan Daya Saing Sumber Daya Manusia	-	-	0,00	DINAS KESEHATAN
	1.02.04.2.05.0001	Pengendalian dan Pengawasan serta Tindak Lanjut Penerbitan Stiker Pembinaan pada Makanan Jajanan dan Sentra Makanan Jajanan														
			<i>Jumlah Dokumen Hasil Pengendalian dan Pengawasan serta Tindak Lanjut Penerbitan Stiker Pembinaan pada Makanan Jajanan dan Sentra Makanan Jajanan</i>				106 Dokumen	75.000.000,00	Kab. Ngada, Semua Kecamatan, Semua Kel/Desa	DAK NON FISIK-BOKKB-BOK	-	Meningkatkan Kualitas dan Daya Saing Sumber Daya Manusia	-		0,00	DINAS KESEHATAN
	1.02.04.2.06	Pemeriksaan dan Tindak Lanjut Hasil Pemeriksaan Post Market pada Produksi dan Produk Makanan Minuman Industri Rumah Tangga	-	-			-	75.000.000,00			-	Meningkatkan Kualitas dan Daya Saing Sumber Daya Manusia	-	-	0,00	DINAS KESEHATAN
	1.02.04.2.06.0001	Pemeriksaan Post Market pada Produk Makanan-Minuman Industri Rumah Tangga yang Beredar dan Pengawasan serta Tindak Lanjut Pengawasan														
			<i>Jumlah Produk dan Sarana Produksi Makanan-Minuman Industri Rumah Tangga Beredar yang Dilakukan Pemeriksaan Post Market dalam rangka Tindak Lanjut Pengawasan</i>				64 Unit	75.000.000,00	Kab. Ngada, Semua Kecamatan, Semua Kel/Desa	DAK NON FISIK-BOKKB-BOK	-	Meningkatkan Kualitas dan Daya Saing Sumber Daya Manusia	-		0,00	DINAS KESEHATAN
5.	1.02.05	<b>PROGRAM PEMBERDAYAAN MASYARAKAT BIDANG KESEHATAN</b>	-	-			-	2.000.000.000,00						-	0,00	
	1.02.05.2.01	Advokasi, Pemberdayaan, Kemitraan, Peningkatan Peran serta Masyarakat dan Lintas Sektor Tingkat Daerah Kabupaten/Kota	-	-			-	1.000.000.000,00			-	Meningkatkan Kualitas dan Daya Saing Sumber Daya Manusia	-	-	0,00	DINAS KESEHATAN
	1.02.05.2.01.0001	Peningkatan Upaya Promosi Kesehatan, Advokasi, Kemitraan dan Pemberdayaan Masyarakat														

NO	KODE	URUSAN / BIDANG URUSAN / PROGRAM / KEGIATAN / SUB KEGIATAN	INDIKATOR PROGRAM / KEGIATAN / SUB KEGIATAN	TARGET AKHIR PERIODE RENSTRA OPD	REALISASI CAPAIAN RENJA OPD TAHUN 2022	PRAKIRAAN CAPAIAN TARGET RENJA OPD TAHUN 2023	CAPAIAN KINERJA DAN KERANGKA PENDANAAN						KELOMPOK SASARAN	PRAKIRAAN MAJU RENCANA TAHUN 2025		PERANGKAT DAERAH PENANGGUNG JAWAB
							TARGET 2024	PAGU INDIKATIF (Rp)	LOKASI	SUMBER DANA	PRIORITAS			TARGET	PAGU INDIKATIF (Rp)	
											NASIONAL	DAERAH				
1	2	3	4	5	6	7	8	9	10	11	12	13	14	15	16	17
			<i>Jumlah Dokumen Promosi Kesehatan, Advokasi, Kemitraan dan Pemberdayaan Masyarakat</i>				25 Dokumen	1.000.000.000,00	Kab. Ngada, Semua Kecamatan, Semua Kel/Desa	DAK NON FISIK-BOKKB-BOK	-	Meningkatkan Kualitas dan Daya Saing Sumber Daya Manusia	-		0,00	DINAS KESEHATAN
	1.02.05.2.02	Pelaksanaan Sehat dalam rangka Promotif Preventif Tingkat Daerah Kabupaten/Kota	-	-			-	500.000.000,00			-	Meningkatkan Kualitas dan Daya Saing Sumber Daya Manusia	-	-	0,00	DINAS KESEHATAN
	1.02.05.2.02.0001	Penyelenggaraan Promosi Kesehatan dan Gerakan Hidup Bersih dan Sehat														
			<i>Jumlah Dokumen Hasil Penyelenggaraan Promosi Kesehatan dan Gerakan Hidup Bersih dan Sehat</i>				25 Dokumen	500.000.000,00	Kab. Ngada, Semua Kecamatan, Semua Kel/Desa	-	-	Meningkatkan Kualitas dan Daya Saing Sumber Daya Manusia	-		0,00	DINAS KESEHATAN
	1.02.05.2.03	Pengembangan dan Pelaksanaan Upaya Kesehatan Bersumber Daya Masyarakat (UKBM) Tingkat Daerah Kabupaten/Kota	-	-			-	500.000.000,00			-	Meningkatkan Kualitas dan Daya Saing Sumber Daya Manusia	-	-	0,00	DINAS KESEHATAN
	1.02.05.2.03.0001	Bimbingan Teknis dan Supervisi Pengembangan dan Pelaksanaan Upaya Kesehatan Bersumber Daya Masyarakat (UKBM)														
			<i>Jumlah Dokumen Hasil Bimbingan Teknis dan Supervisi Upaya Kesehatan Bersumber Daya Masyarakat (UKBM)</i>				25 Dokumen	500.000.000,00	Kab. Ngada, Semua Kecamatan, Semua Kel/Desa	DAK NON FISIK-BOKKB-BOK	-	Meningkatkan Kualitas dan Daya Saing Sumber Daya Manusia	-		0,00	DINAS KESEHATAN
		<b>RSUD BAJAWA</b>						<b>92.000.000.000,00</b>							<b>187.500.651.794,00</b>	
	<b>1</b>	<b>URUSAN PEMERINTAHAN WAJIB YANG BERKAITAN DENGAN PELAYANAN DASAR</b>						<b>92.000.000.000,00</b>							<b>187.500.651.794,00</b>	
	<b>1.02</b>	<b>URUSAN PEMERINTAHAN BIDANG KESEHATAN</b>						<b>92.000.000.000,00</b>							<b>187.500.651.794,00</b>	
1.	<b>1.02.01</b>	<b>PROGRAM PENUNJANG URUSAN PEMERINTAHAN DAERAH KABUPATEN/KOTA</b>	-	-			-	<b>50.923.193.000,00</b>						-	<b>58.125.651.794,00</b>	
	1.02.01.2.02	Administrasi Keuangan Perangkat Daerah	-	-			-	26.485.013.145,00			-	-	-	-	29.135.651.794,00	RSUD BAJAWA
	1.02.01.2.02.0001	Penyediaan Gaji dan Tunjangan ASN														

NO	KODE	URUSAN / BIDANG URUSAN / PROGRAM / KEGIATAN / SUB KEGIATAN	INDIKATOR PROGRAM / KEGIATAN / SUB KEGIATAN	TARGET AKHIR PERIODE RENSTRA OPD	REALISASI CAPAIAN RENJA OPD TAHUN 2022	PRAKIRAAN CAPAIAN TARGET RENJA OPD TAHUN 2023	CAPAIAN KINERJA DAN KERANGKA PENDANAAN						KELOMPOK SASARAN	PRAKIRAAN MAJU RENCANA TAHUN 2025		PERANGKAT DAERAH PENANGGUNG JAWAB
							TARGET 2024	PAGU INDIKATIF (Rp)	LOKASI	SUMBER DANA	PRIORITAS			TARGET	PAGU INDIKATIF (Rp)	
											NASIONAL	DAERAH				
1	2	3	4	5	6	7	8	9	10	11	12	13	14	15	16	17
			<i>Jumlah Orang yang Menerima Gaji dan Tunjangan ASN</i>				0 Orang/bulan	26.485.013.145,00	-	DANA TRANSFER UMUM-DANA ALOKASI UMUM	-	-	-		29.135.651.794,00	RSUD BAJAWA
	1.02.01.2.06	Administrasi Umum Perangkat Daerah	-	-			-	201.929.550,00			-	Meningkatkan Kualitas dan Daya Saing Sumber Daya Manusia	-	-	270.000.000,00	RSUD BAJAWA
	1.02.01.2.06.0001	Penyediaan Komponen Instalasi Listrik/Penerangan Bangunan Kantor														
			<i>Jumlah Paket Komponen Instalasi Listrik/Penerangan Bangunan Kantor yang Disediakan</i>				1 Paket	60.991.000,00	Kab. Ngada, Semua Kecamatan, Semua Kel/Desa	DANA TRANSFER UMUM-DANA ALOKASI UMUM	-	Meningkatkan Kualitas dan Daya Saing Sumber Daya Manusia	-		85.000.000,00	RSUD BAJAWA
	1.02.01.2.06.0004	Penyediaan Bahan Logistik Kantor														
			<i>Jumlah Paket Bahan Logistik Kantor yang Disediakan</i>				4 Paket	140.938.550,00	Kab. Ngada, Bajawa, Semua Kel/Desa	DANA TRANSFER UMUM-DANA ALOKASI UMUM	-	Meningkatkan Kualitas dan Daya Saing Sumber Daya Manusia	-		185.000.000,00	RSUD BAJAWA
	1.02.01.2.08	Penyediaan Jasa Penunjang Urusan Pemerintahan Daerah	-	-			-	747.448.905,00			-	Meningkatkan Kualitas dan Daya Saing Sumber Daya Manusia	-	-	895.000.000,00	RSUD BAJAWA
	1.02.01.2.08.0002	Penyediaan Jasa Komunikasi, Sumber Daya Air dan Listrik														
			<i>Jumlah Laporan Penyediaan Jasa Komunikasi, Sumber Daya Air dan Listrik yang Disediakan</i>				1 Laporan	245.848.905,00	Kab. Ngada, Semua Kecamatan, Semua Kel/Desa	DANA TRANSFER UMUM-DANA ALOKASI UMUM	-	Meningkatkan Kualitas dan Daya Saing Sumber Daya Manusia	-		345.000.000,00	RSUD BAJAWA
	1.02.01.2.08.0004	Penyediaan Jasa Pelayanan Umum Kantor														
			<i>Jumlah Laporan Penyediaan Jasa Pelayanan Umum Kantor yang Disediakan</i>				0 Laporan	501.600.000,00	Kab. Ngada, Bajawa, Semua Kel/Desa	DANA TRANSFER UMUM-DANA ALOKASI UMUM	-	Meningkatkan Kualitas dan Daya Saing Sumber Daya Manusia	-		550.000.000,00	RSUD BAJAWA

NO	KODE	URUSAN / BIDANG URUSAN / PROGRAM / KEGIATAN / SUB KEGIATAN	INDIKATOR PROGRAM / KEGIATAN / SUB KEGIATAN	TARGET AKHIR PERIODE RENSTRA OPD	REALISASI CAPAIAN RENJA OPD TAHUN 2022	PRAKIRAAN CAPAIAN TARGET RENJA OPD TAHUN 2023	CAPAIAN KINERJA DAN KERANGKA PENDANAAN						KELOMPOK SASARAN	PRAKIRAAN MAJU RENCANA TAHUN 2025		PERANGKAT DAERAH PENANGGUNG JAWAB
							TARGET 2024	PAGU INDIKATIF (Rp)	LOKASI	SUMBER DANA	PRIORITAS			TARGET	PAGU INDIKATIF (Rp)	
											NASIONAL	DAERAH				
1	2	3	4	5	6	7	8	9	10	11	12	13	14	15	16	17
	1.02.01.2.09	Pemeliharaan Barang Milik Daerah Penunjang Urusan Pemerintahan Daerah	-	-			-	238.801.400,00			-	Meningkatkan Kualitas dan Daya Saing Sumber Daya Manusia	-	-	325.000.000,00	RSUD BAJAWA
	1.02.01.2.09.0002	Penyediaan Jasa Pemeliharaan, Biaya Pemeliharaan, Pajak dan Perizinan Kendaraan Dinas Operasional atau Lapangan														
			<i>Jumlah Kendaraan Dinas Operasional atau Lapangan yang Dipelihara dan dibayarkan Pajak dan Perizinannya</i>				16 Unit	238.801.400,00	Kab. Ngada, Bajawa, Semua Kel/Desa	DANA TRANSFER UMUM-DANA ALOKASI UMUM	-	Meningkatkan Kualitas dan Daya Saing Sumber Daya Manusia	-		325.000.000,00	RSUD BAJAWA
	1.02.01.2.10	Peningkatan Pelayanan BLUD	-	-			-	23.250.000.000,00			-	Meningkatkan Kualitas dan Daya Saing Sumber Daya Manusia	-	-	27.500.000.000,00	RSUD BAJAWA
	1.02.01.2.10.0001	Pelayanan dan Penunjang Pelayanan BLUD														
			<i>Jumlah BLUD yang Menyediakan Pelayanan dan Penunjang Pelayanan</i>				1 Unit Kerja	23.250.000.000,00	Kab. Ngada, Bajawa, Semua Kel/Desa	LAIN-LAIN PAD YANG SAH	-	Meningkatkan Kualitas dan Daya Saing Sumber Daya Manusia	-		27.500.000.000,00	RSUD BAJAWA
2.	<b>1.02.02</b>	<b>PROGRAM PEMENUHAN UPAYA KESEHATAN PERORANGAN DAN UPAYA KESEHATAN MASYARAKAT</b>	-	-			-	<b>32.967.207.000,00</b>						-	<b>119.625.000.000,00</b>	
	1.02.02.2.01	Penyediaan Fasilitas Pelayanan Kesehatan untuk UKM dan UKP Kewenangan Daerah Kabupaten/Kota	-	-			-	32.967.207.000,00			-	Meningkatkan Kualitas dan Daya Saing Sumber Daya Manusia	-	-	119.625.000.000,00	RSUD BAJAWA
	1.02.02.2.01.0001	Pembangunan Rumah Sakit beserta Sarana dan Prasarana Pendukungnya														
			<i>Jumlah Rumah Sakit Baru yang Memenuhi Rasio Tempat Tidur Terhadap Jumlah Penduduk Minimal 1:1000</i>				1 Unit	26.100.950.000,00	Kab. Ngada, Bajawa, Semua Kel/Desa	DANA TRANSFER UMUM-DANA ALOKASI UMUM, DANA TRANSFER KHUSUS-DANA ALOKASI KHUSUS FISIK	-	Meningkatkan Kualitas dan Daya Saing Sumber Daya Manusia	-		94.000.000.000,00	RSUD BAJAWA
	1.02.02.2.01.0014	Pengadaan Alat Kesehatan/Alat Penunjang Medik Fasilitas Pelayanan Kesehatan														

NO	KODE	URUSAN / BIDANG URUSAN / PROGRAM / KEGIATAN / SUB KEGIATAN	INDIKATOR PROGRAM / KEGIATAN / SUB KEGIATAN	TARGET AKHIR PERIODE RENSTRA OPD	REALISASI CAPAIAN RENJA OPD TAHUN 2022	PRAKIRAAN CAPAIAN TARGET RENJA OPD TAHUN 2023	CAPAIAN KINERJA DAN KERANGKA PENDANAAN						KELOMPOK SASARAN	PRAKIRAAN MAJU RENCANA TAHUN 2025		PERANGKAT DAERAH PENANGGUNG JAWAB	
							TARGET 2024	PAGU INDIKATIF (Rp)	LOKASI	SUMBER DANA	PRIORITAS			TARGET	PAGU INDIKATIF (Rp)		
											NASIONAL	DAERAH					
1	2	3	4	5	6	7	8	9	10	11	12	13	14	15	16	17	
			<i>Jumlah Alat Kesehatan/Alat Penunjang Medik Fasilitas Pelayanan Kesehatan yang Disediakan</i>				25 Unit	6.657.000.000,00	Kab. Ngada, Bajawa, Semua Kel/Desa	DANA TRANSFER UMUM-DANA ALOKASI UMUM, DANA TRANSFER KHUSUS-DANA ALOKASI KHUSUS FISIK	-	Meningkatkan Kualitas dan Daya Saing Sumber Daya Manusia	-		25.000.000.000,00	RSUD BAJAWA	
	1.02.02.2.01.0023	Pengadaan Obat, Bahan Habis Pakai, Bahan Medis Habis Pakai,, Vaksin, Makanan dan Minuman di Fasilitas Kesehatan															
			<i>Jumlah Obat, Bahan Habis Pakai, Bahan Medis Habis Pakai, Vaksin, Makanan dan Minuman di Fasilitas Kesehatan yang disediakan</i>				1 Paket	209.257.000,00	Kab. Ngada, Bajawa, Semua Kel/Desa	DANA TRANSFER UMUM-DANA ALOKASI UMUM	-	Meningkatkan Kualitas dan Daya Saing Sumber Daya Manusia	-		625.000.000,00	RSUD BAJAWA	
3.	1.02.03	<b>PROGRAM PENINGKATAN KAPASITAS SUMBER DAYA MANUSIA KESEHATAN</b>	-	-			-	<b>8.109.600.000,00</b>						-	<b>9.750.000.000,00</b>		
	1.02.03.2.02	Perencanaan Kebutuhan dan Pendayagunaan Sumber Daya Manusia Kesehatan untuk UKP dan UKM di Wilayah Kabupaten/Kota	-	-			-	8.109.600.000,00			-	Meningkatkan Kualitas dan Daya Saing Sumber Daya Manusia	-	-	9.750.000.000,00	RSUD BAJAWA	
	1.02.03.2.02.0002	Pemenuhan Kebutuhan Sumber Daya Manusia Kesehatan Sesuai Standar															
			<i>Jumlah Sumber Daya Manusia Kesehatan yang Memenuhi Standar di Fasilitas Pelayanan Kesehatan (Fasyankes)</i>				128 Orang	8.109.600.000,00	Kab. Ngada, Bajawa, Semua Kel/Desa	DANA TRANSFER UMUM-DANA ALOKASI UMUM	-	Meningkatkan Kualitas dan Daya Saing Sumber Daya Manusia	-		9.750.000.000,00	RSUD BAJAWA	
		<b>DINAS PEKERJAAN UMUM, PERUMAHAN RAKYAT DAN PERTANAHAN</b>							<b>98.000.000.000,00</b>							<b>97.732.022.894,00</b>	
	1	<b>URUSAN PEMERINTAHAN WAJIB YANG BERKAITAN DENGAN PELAYANAN DASAR</b>						<b>96.693.459.000,00</b>							<b>96.974.227.794,00</b>		
	1.03	<b>URUSAN PEMERINTAHAN BIDANG PEKERJAAN UMUM DAN PENATAAN RUANG</b>						<b>84.301.963.245,00</b>							<b>84.574.227.794,00</b>		
1.	1.03.01	<b>PROGRAM PENUNJANG URUSAN PEMERINTAHAN DAERAH KABUPATEN/KOTA</b>	-	-			-	<b>6.491.963.245,00</b>						-	<b>7.134.227.794,00</b>		

NO	KODE	URUSAN / BIDANG URUSAN / PROGRAM / KEGIATAN / SUB KEGIATAN	INDIKATOR PROGRAM / KEGIATAN / SUB KEGIATAN	TARGET AKHIR PERIODE RENSTRA OPD	REALISASI CAPAIAN RENJA OPD TAHUN 2022	PRAKIRAAN CAPAIAN TARGET RENJA OPD TAHUN 2023	CAPAIAN KINERJA DAN KERANGKA PENDANAAN						KELOMPOK SASARAN	PRAKIRAAN MAJU RENCANA TAHUN 2025		PERANGKAT DAERAH PENANGGUNG JAWAB
							TARGET 2024	PAGU INDIKATIF (Rp)	LOKASI	SUMBER DANA	PRIORITAS			TARGET	PAGU INDIKATIF (Rp)	
											NASIONAL	DAERAH				
1	2	3	4	5	6	7	8	9	10	11	12	13	14	15	16	17
	1.03.01.2.01	Perencanaan, Penganggaran, dan Evaluasi Kinerja Perangkat Daerah	-	-			-	44.277.912,00			-	Mengembangkan Infrastruktur Wilayah untuk Mengurangi Kesenjangan dan Meningkatkan Pelayanan Dasar	-	-	46.205.704,00	DINAS PEKERJAAN UMUM, PERUMAHAN RAKYAT DAN PERTANAHAN
	1.03.01.2.01.0002	Koordinasi dan Penyusunan Dokumen RKA-SKPD														
			<i>Jumlah Dokumen RKA-SKPD dan Laporan Hasil Koordinasi Penyusunan Dokumen RKA-SKPD</i>				4 Dokumen	2.500.000,00	Kab. Ngada, Bajawa, Semua Kel/Desa	DANA TRANSFER UMUM-DANA ALOKASI UMUM	-	Mengembangkan Infrastruktur Wilayah untuk Mengurangi Kesenjangan dan Meningkatkan Pelayanan Dasar	-		250.000,00	DINAS PEKERJAAN UMUM, PERUMAHAN RAKYAT DAN PERTANAHAN
	1.03.01.2.01.0004	Koordinasi dan Penyusunan DPA-SKPD														
			<i>Jumlah Dokumen DPA-SKPD dan Laporan Hasil Koordinasi Penyusunan Dokumen DPA-SKPD</i>				2 Dokumen	3.213.276,00	Kab. Ngada, Bajawa, Semua Kel/Desa	DANA TRANSFER UMUM-DANA ALOKASI UMUM	-	Mengembangkan Infrastruktur Wilayah untuk Mengurangi Kesenjangan dan Meningkatkan Pelayanan Dasar	-		3.534.604,00	DINAS PEKERJAAN UMUM, PERUMAHAN RAKYAT DAN PERTANAHAN
	1.03.01.2.01.0007	Evaluasi Kinerja Perangkat Daerah														
			<i>Jumlah Laporan Evaluasi Kinerja Perangkat Daerah</i>				12 Laporan	38.564.636,00	Kab. Ngada, Bajawa, Semua Kel/Desa	DANA TRANSFER UMUM-DANA ALOKASI UMUM	-	Mengembangkan Infrastruktur Wilayah untuk Mengurangi Kesenjangan dan Meningkatkan Pelayanan Dasar	-		42.421.100,00	DINAS PEKERJAAN UMUM, PERUMAHAN RAKYAT DAN PERTANAHAN
	1.03.01.2.02	Administrasi Keuangan Perangkat Daerah	-	-			-	5.356.906.925,00			-	Mengembangkan Infrastruktur Wilayah untuk Mengurangi Kesenjangan dan Meningkatkan Pelayanan Dasar	-	-	5.892.597.617,00	DINAS PEKERJAAN UMUM, PERUMAHAN RAKYAT DAN PERTANAHAN

NO	KODE	URUSAN / BIDANG URUSAN / PROGRAM / KEGIATAN / SUB KEGIATAN	INDIKATOR PROGRAM / KEGIATAN / SUB KEGIATAN	TARGET AKHIR PERIODE RENSTRA OPD	REALISASI CAPAIAN RENJA OPD TAHUN 2022	PRAKIRAAN CAPAIAN TARGET RENJA OPD TAHUN 2023	CAPAIAN KINERJA DAN KERANGKA PENDANAAN						KELOMPOK SASARAN	PRAKIRAAN MAJU RENCANA TAHUN 2025		PERANGKAT DAERAH PENANGGUNG JAWAB
							TARGET 2024	PAGU INDIKATIF (Rp)	LOKASI	SUMBER DANA	PRIORITAS			TARGET	PAGU INDIKATIF (Rp)	
											NASIONAL	DAERAH				
1	2	3	4	5	6	7	8	9	10	11	12	13	14	15	16	17
	1.03.01.2.02.0001	Penyediaan Gaji dan Tunjangan ASN														
			<i>Jumlah Orang yang Menerima Gaji dan Tunjangan ASN</i>				70 Orang/bulan	5.356.906.925,00	Kab. Ngada, Semua Kecamatan, Semua Kel/Desa	DANA TRANSFER UMUM-DANA ALOKASI UMUM	-	Mengembangkan Infrastruktur Wilayah untuk Mengurangi Kesenjangan dan Meningkatkan Pelayanan Dasar	-		5.892.597.617,00	DINAS PEKERJAAN UMUM, PERUMAHAN RAKYAT DAN PERTANAHAN
	1.03.01.2.03	Administrasi Barang Milik Daerah pada Perangkat Daerah	-	-			-	56.544.000,00			-	Mengembangkan Infrastruktur Wilayah untuk Mengurangi Kesenjangan dan Meningkatkan Pelayanan Dasar	-	-	56.544.000,00	DINAS PEKERJAAN UMUM, PERUMAHAN RAKYAT DAN PERTANAHAN
	1.03.01.2.03.0002	Pengamanan Barang Milik Daerah SKPD														
			<i>Jumlah Dokumen Pengamanan Barang Milik Daerah SKPD</i>				4 Dokumen	56.544.000,00	Kab. Ngada, Semua Kecamatan, Semua Kel/Desa	DANA TRANSFER UMUM-DANA ALOKASI UMUM	-	Mengembangkan Infrastruktur Wilayah untuk Mengurangi Kesenjangan dan Meningkatkan Pelayanan Dasar	-		56.544.000,00	DINAS PEKERJAAN UMUM, PERUMAHAN RAKYAT DAN PERTANAHAN
	1.03.01.2.06	Administrasi Umum Perangkat Daerah	-	-			-	417.884.507,00			-	Mengembangkan Infrastruktur Wilayah untuk Mengurangi Kesenjangan dan Meningkatkan Pelayanan Dasar	-	-	459.672.958,00	DINAS PEKERJAAN UMUM, PERUMAHAN RAKYAT DAN PERTANAHAN
	1.03.01.2.06.0001	Penyediaan Komponen Instalasi Listrik/Penerangan Bangunan Kantor														
			<i>Jumlah Paket Komponen Instalasi Listrik/Penerangan Bangunan Kantor yang Disediakan</i>				1 Paket	1.727.000,00	Kab. Ngada, Semua Kecamatan, Semua Kel/Desa	DANA TRANSFER UMUM-DANA ALOKASI UMUM	-	Mengembangkan Infrastruktur Wilayah untuk Mengurangi Kesenjangan dan Meningkatkan Pelayanan Dasar	-		1.899.700,00	DINAS PEKERJAAN UMUM, PERUMAHAN RAKYAT DAN PERTANAHAN



NO	KODE	URUSAN / BIDANG URUSAN / PROGRAM / KEGIATAN / SUB KEGIATAN	INDIKATOR PROGRAM / KEGIATAN / SUB KEGIATAN	TARGET AKHIR PERIODE RENSTRA OPD	REALISASI CAPAIAN RENJA OPD TAHUN 2022	PRAKIRAAN CAPAIAN TARGET RENJA OPD TAHUN 2023	CAPAIAN KINERJA DAN KERANGKA PENDANAAN						KELOMPOK SASARAN	PRAKIRAAN MAJU RENCANA TAHUN 2025		PERANGKAT DAERAH PENANGGUNG JAWAB
							TARGET 2024	PAGU INDIKATIF (Rp)	LOKASI	SUMBER DANA	PRIORITAS			TARGET	PAGU INDIKATIF (Rp)	
											NASIONAL	DAERAH				
1	2	3	4	5	6	7	8	9	10	11	12	13	14	15	16	17
	1.03.01.2.06.0002	Penyediaan Peralatan dan Perlengkapan Kantor														
			<i>Jumlah Paket Peralatan dan Perlengkapan Kantor yang Disediakan</i>				1 Paket	1.428.962,00	Kab. Ngada, Semua Kecamatan, Semua Kel/Desa	DANA TRANSFER UMUM-DANA ALOKASI UMUM	-	Mengembangkan Infrastruktur Wilayah untuk Mengurangi Kesenjangan dan Meningkatkan Pelayanan Dasar	-		1.571.858,00	DINAS PEKERJAAN UMUM, PERUMAHAN RAKYAT DAN PERTANAHAN
	1.03.01.2.06.0003	Penyediaan Peralatan Rumah Tangga														
			<i>Jumlah Paket Peralatan Rumah Tangga yang Disediakan</i>				1 Paket	1.547.590,00	Kab. Ngada, Semua Kecamatan, Semua Kel/Desa	DANA TRANSFER UMUM-DANA ALOKASI UMUM	-	Mengembangkan Infrastruktur Wilayah untuk Mengurangi Kesenjangan dan Meningkatkan Pelayanan Dasar	-		1.702.349,00	DINAS PEKERJAAN UMUM, PERUMAHAN RAKYAT DAN PERTANAHAN
	1.03.01.2.06.0004	Penyediaan Bahan Logistik Kantor														
			<i>Jumlah Paket Bahan Logistik Kantor yang Disediakan</i>				1 Paket	47.665.200,00	Kab. Ngada, Semua Kecamatan, Semua Kel/Desa	DANA TRANSFER UMUM-DANA ALOKASI UMUM	-	Mengembangkan Infrastruktur Wilayah untuk Mengurangi Kesenjangan dan Meningkatkan Pelayanan Dasar	-		52.431.720,00	DINAS PEKERJAAN UMUM, PERUMAHAN RAKYAT DAN PERTANAHAN
	1.03.01.2.06.0005	Penyediaan Barang Cetak dan Penggandaan														
			<i>Jumlah Paket Barang Cetak dan Penggandaan yang Disediakan</i>				1 Paket	26.726.755,00	Kab. Ngada, Semua Kecamatan, Semua Kel/Desa	DANA TRANSFER UMUM-DANA ALOKASI UMUM	-	Mengembangkan Infrastruktur Wilayah untuk Mengurangi Kesenjangan dan Meningkatkan Pelayanan Dasar	-		29.399.431,00	DINAS PEKERJAAN UMUM, PERUMAHAN RAKYAT DAN PERTANAHAN
	1.03.01.2.06.0008	Fasilitasi Kunjungan Tamu														

NO	KODE	URUSAN / BIDANG URUSAN / PROGRAM / KEGIATAN / SUB KEGIATAN	INDIKATOR PROGRAM / KEGIATAN / SUB KEGIATAN	TARGET AKHIR PERIODE RENSTRA OPD	REALISASI CAPAIAN RENJA OPD TAHUN 2022	PRAKIRAAN CAPAIAN TARGET RENJA OPD TAHUN 2023	CAPAIAN KINERJA DAN KERANGKA PENDANAAN						KELOMPOK SASARAN	PRAKIRAAN MAJU RENCANA TAHUN 2025		PERANGKAT DAERAH PENANGGUNG JAWAB
							TARGET 2024	PAGU INDIKATIF (Rp)	LOKASI	SUMBER DANA	PRIORITAS			TARGET	PAGU INDIKATIF (Rp)	
											NASIONAL	DAERAH				
1	2	3	4	5	6	7	8	9	10	11	12	13	14	15	16	17
			<i>Jumlah Laporan Fasilitas Kunjungan Tamu</i>				12 Laporan	40.359.000,00	Kab. Ngada, Semua Kecamatan, Semua Kel/Desa	DANA TRANSFER UMUM-DANA ALOKASI UMUM	-	Mengembangkan Infrastruktur Wilayah untuk Mengurangi Kesenjangan dan Meningkatkan Pelayanan Dasar	-		44.394.900,00	DINAS PEKERJAAN UMUM, PERUMAHAN RAKYAT DAN PERTANAHAN
	1.03.01.2.06.0009	Penyelenggaraan Rapat Koordinasi dan Konsultasi SKPD														
			<i>Jumlah Laporan Penyelenggaraan Rapat Koordinasi dan Konsultasi SKPD</i>				150 Laporan	298.430.000,00	Kab. Ngada, Semua Kecamatan, Semua Kel/Desa	DANA TRANSFER UMUM-DANA ALOKASI UMUM	-	Mengembangkan Infrastruktur Wilayah untuk Mengurangi Kesenjangan dan Meningkatkan Pelayanan Dasar	-		328.273.000,00	DINAS PEKERJAAN UMUM, PERUMAHAN RAKYAT DAN PERTANAHAN
	1.03.01.2.07	Pengadaan Barang Milik Daerah Penunjang Urusan Pemerintah Daerah	-	-			-	47.773.747,00			-	Mengembangkan Infrastruktur Wilayah untuk Mengurangi Kesenjangan dan Meningkatkan Pelayanan Dasar	-	-	53.506.597,00	DINAS PEKERJAAN UMUM, PERUMAHAN RAKYAT DAN PERTANAHAN
	1.03.01.2.07.0006	Pengadaan Peralatan dan Mesin Lainnya														
			<i>Jumlah Unit Peralatan dan Mesin Lainnya yang Disediakan</i>				4 Unit	47.773.747,00	Kab. Ngada, Semua Kecamatan, Semua Kel/Desa	DANA TRANSFER UMUM-DANA ALOKASI UMUM	-	Mengembangkan Infrastruktur Wilayah untuk Mengurangi Kesenjangan dan Meningkatkan Pelayanan Dasar	-		53.506.597,00	DINAS PEKERJAAN UMUM, PERUMAHAN RAKYAT DAN PERTANAHAN
	1.03.01.2.08	Penyediaan Jasa Penunjang Urusan Pemerintahan Daerah	-	-			-	131.533.657,00			-	Mengembangkan Infrastruktur Wilayah untuk Mengurangi Kesenjangan dan Meningkatkan Pelayanan Dasar	-	-	144.912.023,00	DINAS PEKERJAAN UMUM, PERUMAHAN RAKYAT DAN PERTANAHAN
	1.03.01.2.08.0001	Penyediaan Jasa Surat Menyurat														

NO	KODE	URUSAN / BIDANG URUSAN / PROGRAM / KEGIATAN / SUB KEGIATAN	INDIKATOR PROGRAM / KEGIATAN / SUB KEGIATAN	TARGET AKHIR PERIODE RENSTRA OPD	REALISASI CAPAIAN RENJA OPD TAHUN 2022	PRAKIRAAN CAPAIAN TARGET RENJA OPD TAHUN 2023	CAPAIAN KINERJA DAN KERANGKA PENDANAAN						KELOMPOK SASARAN	PRAKIRAAN MAJU RENCANA TAHUN 2025		PERANGKAT DAERAH PENANGGUNG JAWAB
							TARGET 2024	PAGU INDIKATIF (Rp)	LOKASI	SUMBER DANA	PRIORITAS			TARGET	PAGU INDIKATIF (Rp)	
											NASIONAL	DAERAH				
1	2	3	4	5	6	7	8	9	10	11	12	13	14	15	16	17
			<i>Jumlah Laporan Penyediaan Jasa Surat Menyurat</i>				1 Laporan	2.750.000,00	Kab. Ngada, Semua Kecamatan, Semua Kel/Desa	DANA TRANSFER UMUM-DANA ALOKASI UMUM	-	Mengembangkan Infrastruktur Wilayah untuk Mengurangi Kesenjangan dan Meningkatkan Pelayanan Dasar	-		3.250.000,00	DINAS PEKERJAAN UMUM, PERUMAHAN RAKYAT DAN PERTANAHAN
	1.03.01.2.08.0002	Penyediaan Jasa Komunikasi, Sumber Daya Air dan Listrik														
			<i>Jumlah Laporan Penyediaan Jasa Komunikasi, Sumber Daya Air dan Listrik yang Disediakan</i>				12 Laporan	44.083.657,00	Kab. Ngada, Semua Kecamatan, Semua Kel/Desa	DANA TRANSFER UMUM-DANA ALOKASI UMUM	-	Mengembangkan Infrastruktur Wilayah untuk Mengurangi Kesenjangan dan Meningkatkan Pelayanan Dasar	-		48.492.023,00	DINAS PEKERJAAN UMUM, PERUMAHAN RAKYAT DAN PERTANAHAN
	1.03.01.2.08.0004	Penyediaan Jasa Pelayanan Umum Kantor														
			<i>Jumlah Laporan Penyediaan Jasa Pelayanan Umum Kantor yang Disediakan</i>				12 Laporan	84.700.000,00	Kab. Ngada, Semua Kecamatan, Semua Kel/Desa	DANA TRANSFER UMUM-DANA ALOKASI UMUM	-	Mengembangkan Infrastruktur Wilayah untuk Mengurangi Kesenjangan dan Meningkatkan Pelayanan Dasar	-		93.170.000,00	DINAS PEKERJAAN UMUM, PERUMAHAN RAKYAT DAN PERTANAHAN
	1.03.01.2.09	Pemeliharaan Barang Milik Daerah Penunjang Urusan Pemerintahan Daerah	-	-			-	437.042.497,00			-	Mengembangkan Infrastruktur Wilayah untuk Mengurangi Kesenjangan dan Meningkatkan Pelayanan Dasar	-	-	480.788.895,00	DINAS PEKERJAAN UMUM, PERUMAHAN RAKYAT DAN PERTANAHAN
	1.03.01.2.09.0002	Penyediaan Jasa Pemeliharaan, Biaya Pemeliharaan, Pajak dan Perizinan Kendaraan Dinas Operasional atau Lapangan														
			<i>Jumlah Kendaraan Dinas Operasional atau Lapangan yang Dipelihara dan Dibayarkan Pajak dan Perizinannya</i>				7 Unit	54.995.105,00	Kab. Ngada, Semua Kecamatan, Semua Kel/Desa	DANA TRANSFER UMUM-DANA ALOKASI UMUM	-	Mengembangkan Infrastruktur Wilayah untuk Mengurangi Kesenjangan dan Meningkatkan Pelayanan Dasar	-		60.494.616,00	DINAS PEKERJAAN UMUM, PERUMAHAN RAKYAT DAN PERTANAHAN

NO	KODE	URUSAN / BIDANG URUSAN / PROGRAM / KEGIATAN / SUB KEGIATAN	INDIKATOR PROGRAM / KEGIATAN / SUB KEGIATAN	TARGET AKHIR PERIODE RENSTRA OPD	REALISASI CAPAIAN RENJA OPD TAHUN 2022	PRAKIRAAN CAPAIAN TARGET RENJA OPD TAHUN 2023	CAPAIAN KINERJA DAN KERANGKA PENDANAAN						KELOMPOK SASARAN	PRAKIRAAN MAJU RENCANA TAHUN 2025		PERANGKAT DAERAH PENANGGUNG JAWAB
							TARGET 2024	PAGU INDIKATIF (Rp)	LOKASI	SUMBER DANA	PRIORITAS			TARGET	PAGU INDIKATIF (Rp)	
											NASIONAL	DAERAH				
1	2	3	4	5	6	7	8	9	10	11	12	13	14	15	16	17
	1.03.01.2.09.0006	Pemeliharaan Peralatan dan Mesin Lainnya														
			<i>Jumlah Peralatan dan Mesin Lainnya yang Dipelihara</i>				3 Unit	2.107.392,00	Kab. Ngada, Semua Kecamatan, Semua Kel/Desa	DANA TRANSFER UMUM-DANA ALOKASI UMUM	-	Mengembangkan Infrastruktur Wilayah untuk Mengurangi Kesenjangan dan Meningkatkan Pelayanan Dasar	-		2.360.279,00	DINAS PEKERJAAN UMUM, PERUMAHAN RAKYAT DAN PERTANAHAN
	1.03.01.2.09.0007	Pemeliharaan Aset Tetap Lainnya														
			<i>Jumlah Aset Tetap Lainnya yang Dipelihara</i>				10 Unit	363.000.000,00	Kab. Ngada, Semua Kecamatan, Semua Kel/Desa	DANA TRANSFER UMUM-DANA ALOKASI UMUM	-	Mengembangkan Infrastruktur Wilayah untuk Mengurangi Kesenjangan dan Meningkatkan Pelayanan Dasar	-		399.300.000,00	DINAS PEKERJAAN UMUM, PERUMAHAN RAKYAT DAN PERTANAHAN
	1.03.01.2.09.0009	Pemeliharaan/Rehabilitasi Gedung Kantor dan Bangunan Lainnya														
			<i>Jumlah Gedung Kantor dan Bangunan Lainnya yang Dipelihara/Direhabilitasi</i>				1 Unit	16.940.000,00	Kab. Ngada, Semua Kecamatan, Semua Kel/Desa	DANA TRANSFER UMUM-DANA ALOKASI UMUM	-	Mengembangkan Infrastruktur Wilayah untuk Mengurangi Kesenjangan dan Meningkatkan Pelayanan Dasar	-		18.634.000,00	DINAS PEKERJAAN UMUM, PERUMAHAN RAKYAT DAN PERTANAHAN
2.	<b>1.03.02</b>	<b>PROGRAM PENGELOLAAN SUMBER DAYA AIR (SDA)</b>	-	-			-	<b>8.600.000.000,00</b>						-	<b>4.730.000.000,00</b>	
	1.03.02.2.01	Pengelolaan SDA dan Bangunan Pengaman Pantai pada Wilayah Sungai (WS) dalam 1 (Satu) Daerah Kabupaten/Kota	-	-			-	450.000.000,00			-	Mengembangkan Infrastruktur Wilayah untuk Mengurangi Kesenjangan dan Meningkatkan Pelayanan Dasar	-	-	315.000.000,00	DINAS PEKERJAAN UMUM, PERUMAHAN RAKYAT DAN PERTANAHAN
	1.03.02.2.01.0093	Normalisasi/Restorasi Sungai														

NO	KODE	URUSAN / BIDANG URUSAN / PROGRAM / KEGIATAN / SUB KEGIATAN	INDIKATOR PROGRAM / KEGIATAN / SUB KEGIATAN	TARGET AKHIR PERIODE RENSTRA OPD	REALISASI CAPAIAN RENJA OPD TAHUN 2022	PRAKIRAAN CAPAIAN TARGET RENJA OPD TAHUN 2023	CAPAIAN KINERJA DAN KERANGKA PENDANAAN						KELOMPOK SASARAN	PRAKIRAAN MAJU RENCANA TAHUN 2025		PERANGKAT DAERAH PENANGGUNG JAWAB
							TARGET 2024	PAGU INDIKATIF (Rp)	LOKASI	SUMBER DANA	PRIORITAS			TARGET	PAGU INDIKATIF (Rp)	
											NASIONAL	DAERAH				
1	2	3	4	5	6	7	8	9	10	11	12	13	14	15	16	17
			<i>Panjang Sungai yang Dinormalisasi/Direstorasi</i>				0.5 KM	150.000.000,00	Kab. Ngada, Semua Kecamatan, Semua Kel/Desa	DANA TRANSFER UMUM-DANA ALOKASI UMUM	-	Mengembangkan Infrastruktur Wilayah untuk Mengurangi Kesenjangan dan Meningkatkan Pelayanan Dasar	-		15.000.000,00	DINAS PEKERJAAN UMUM, PERUMAHAN RAKYAT DAN PERTANAHAN
	1.03.02.2.01.0109	Pembangunan Bangunan Perkuatan Tebing														
			<i>Panjang Bangunan Perkuatan Tebing yang Dibangun</i>				0.5 KM	100.000.000,00	Kab. Ngada, Semua Kecamatan, Semua Kel/Desa	DANA TRANSFER UMUM-DANA ALOKASI UMUM	-	Mengembangkan Infrastruktur Wilayah untuk Mengurangi Kesenjangan dan Meningkatkan Pelayanan Dasar	-		100.000.000,00	DINAS PEKERJAAN UMUM, PERUMAHAN RAKYAT DAN PERTANAHAN
	1.03.02.2.01.0117	Pembangunan Seawall dan Bangunan Pengaman Pantai Lainnya														
			<i>Panjang Seawall dan Bangunan Pengaman Pantai Lainnya yang Dibangun</i>				0.5 KM	200.000.000,00	Kab. Ngada, Semua Kecamatan, Semua Kel/Desa	DANA TRANSFER UMUM-DANA ALOKASI UMUM	-	Mengembangkan Infrastruktur Wilayah untuk Mengurangi Kesenjangan dan Meningkatkan Pelayanan Dasar	-		200.000.000,00	DINAS PEKERJAAN UMUM, PERUMAHAN RAKYAT DAN PERTANAHAN
	1.03.02.2.02	Pengembangan dan Pengelolaan Sistem Irigasi Primer dan Sekunder pada Daerah Irigasi yang Luasnya di Bawah 1000 Ha dalam 1 (Satu) Daerah Kabupaten/Kota	-	-			-	8.150.000.000,00			-	Mengembangkan Infrastruktur Wilayah untuk Mengurangi Kesenjangan dan Meningkatkan Pelayanan Dasar	-	-	4.415.000.000,00	DINAS PEKERJAAN UMUM, PERUMAHAN RAKYAT DAN PERTANAHAN
	1.03.02.2.02.0002	Pembangunan Jaringan Irigasi Permukaan														
			<i>Panjang Jaringan Irigasi Permukaan yang Dibangun</i>				0.5 KM	4.000.000.000,00	Kab. Ngada, Semua Kecamatan, Semua Kel/Desa	DANA TRANSFER UMUM-DANA ALOKASI UMUM	-	Mengembangkan Infrastruktur Wilayah untuk Mengurangi Kesenjangan dan Meningkatkan Pelayanan Dasar	-		400.000.000,00	DINAS PEKERJAAN UMUM, PERUMAHAN RAKYAT DAN PERTANAHAN

NO	KODE	URUSAN / BIDANG URUSAN / PROGRAM / KEGIATAN / SUB KEGIATAN	INDIKATOR PROGRAM / KEGIATAN / SUB KEGIATAN	TARGET AKHIR PERIODE RENSTRA OPD	REALISASI CAPAIAN RENJA OPD TAHUN 2022	PRAKIRAAN CAPAIAN TARGET RENJA OPD TAHUN 2023	CAPAIAN KINERJA DAN KERANGKA PENDANAAN						KELOMPOK SASARAN	PRAKIRAAN MAJU RENCANA TAHUN 2025		PERANGKAT DAERAH PENANGGUNG JAWAB
							TARGET 2024	PAGU INDIKATIF (Rp)	LOKASI	SUMBER DANA	PRIORITAS			TARGET	PAGU INDIKATIF (Rp)	
											NASIONAL	DAERAH				
1	2	3	4	5	6	7	8	9	10	11	12	13	14	15	16	17
	1.03.02.2.02.0014	Rehabilitasi Jaringan Irigasi Permukaan														
			<i>Panjang Jaringan Irigasi Permukaan yang Direhabilitasi</i>				0.5 KM	4.000.000.000,00	Kab. Ngada, Semua Kecamatan, Semua Kel/Desa	DANA TRANSFER UMUM-DANA ALOKASI UMUM, DAK FISIK-BIDANG I RIGASI-PENUGASAN	-	Mengembangkan Infrastruktur Wilayah untuk Mengurangi Kesenjangan dan Meningkatkan Pelayanan Dasar	-		4.000.000.000,00	DINAS PEKERJAAN UMUM, PERUMAHAN RAKYAT DAN PERTANAHAN
	1.03.02.2.02.0022	Operasi dan Pemeliharaan Bendung Irigasi														
			<i>Jumlah Bendung Irigasi yang Dioperasikan dan Dipelihara</i>				6 Bendung	150.000.000,00	Kab. Ngada, Semua Kecamatan, Semua Kel/Desa	DANA TRANSFER UMUM-DANA ALOKASI UMUM	-	Mengembangkan Infrastruktur Wilayah untuk Mengurangi Kesenjangan dan Meningkatkan Pelayanan Dasar	-		15.000.000,00	DINAS PEKERJAAN UMUM, PERUMAHAN RAKYAT DAN PERTANAHAN
3.	1.03.03	<b>PROGRAM PENGELOLAAN DAN PENGEMBANGAN SISTEM PENYEDIAAN AIR MINUM</b>	-	-			-	13.500.000.000,00						-	13.500.000.000,00	
	1.03.03.2.01	Pengelolaan dan Pengembangan Sistem Penyediaan Air Minum (SPAM) di Daerah Kabupaten/Kota	-	-			-	13.500.000.000,00			-	Mengembangkan Infrastruktur Wilayah untuk Mengurangi Kesenjangan dan Meningkatkan Pelayanan Dasar	-		13.500.000.000,00	DINAS PEKERJAAN UMUM, PERUMAHAN RAKYAT DAN PERTANAHAN
	1.03.03.2.01.0025	Penyusunan Rencana, Kebijakan, Strategi dan Teknis Sistem Penyediaan Air Minum (SPAM)														
			<i>Jumlah Dokumen Rencana, Kebijakan, Strategi dan Teknis Sistem Penyediaan Air Minum (SPAM) yang disusun</i>				1 Dokumen	800.000.000,00	Kab. Ngada, Semua Kecamatan, Semua Kel/Desa	DANA TRANSFER UMUM-DANA ALOKASI UMUM	-	Mengembangkan Infrastruktur Wilayah untuk Mengurangi Kesenjangan dan Meningkatkan Pelayanan Dasar	-		800.000.000,00	DINAS PEKERJAAN UMUM, PERUMAHAN RAKYAT DAN PERTANAHAN
	1.03.03.2.01.0026	Peningkatan Sistem Penyediaan Air Minum (SPAM) Jaringan Perpipaan														

NO	KODE	URUSAN / BIDANG URUSAN / PROGRAM / KEGIATAN / SUB KEGIATAN	INDIKATOR PROGRAM / KEGIATAN / SUB KEGIATAN	TARGET AKHIR PERIODE RENSTRA OPD	REALISASI CAPAIAN RENJA OPD TAHUN 2022	PRAKIRAAN CAPAIAN TARGET RENJA OPD TAHUN 2023	CAPAIAN KINERJA DAN KERANGKA PENDANAAN						KELOMPOK SASARAN	PRAKIRAAN MAJU RENCANA TAHUN 2025		PERANGKAT DAERAH PENANGGUNG JAWAB
							TARGET 2024	PAGU INDIKATIF (Rp)	LOKASI	SUMBER DANA	PRIORITAS			TARGET	PAGU INDIKATIF (Rp)	
											NASIONAL	DAERAH				
1	2	3	4	5	6	7	8	9	10	11	12	13	14	15	16	17
			<i>Kapasitas Sistem Penyediaan Air Minum (SPAM) Jaringan Perpipaan yang ditingkatkan</i>				4.5 Liter/Detik	3.000.000.000,00	Kab. Ngada, Semua Kecamatan, Semua Kel/Desa	DAK FISIK-BIDANG AIR MINUM-RE GULER	-	Mengembangkan Infrastruktur Wilayah untuk Mengurangi Kesenjangan dan Meningkatkan Pelayanan Dasar	-		3.000.000.000,00	DINAS PEKERJAAN UMUM, PERUMAHAN RAKYAT DAN PERTANAHAN
	1.03.03.2.01.0028	Pembangunan Sistem Penyediaan Air Minum (SPAM) Jaringan Perpipaan														
			<i>Kapasitas Sistem Penyediaan Air Minum (SPAM) Jaringan Perpipaan yang dibangun</i>				4.5 Liter/Detik	3.500.000.000,00	Kab. Ngada, Semua Kecamatan, Semua Kel/Desa	DANA TRANSFER UMUM-DANA ALOKASI UMUM, DAK FISIK-BIDANG AIR MINUM-RE GULER	-	Mengembangkan Infrastruktur Wilayah untuk Mengurangi Kesenjangan dan Meningkatkan Pelayanan Dasar	-		3.500.000.000,00	DINAS PEKERJAAN UMUM, PERUMAHAN RAKYAT DAN PERTANAHAN
	1.03.03.2.01.0031	Optimalisasi Sistem Penyediaan Air Minum (SPAM) Jaringan Perpipaan														
			<i>Jumlah Sistem Penyediaan Air Minum (SPAM) Jaringan Perpipaan yang dioptimalisasi</i>				100 Unit	3.000.000.000,00	Kab. Ngada, Semua Kecamatan, Semua Kel/Desa	DAK FISIK-BIDANG AIR MINUM-RE GULER	-	Mengembangkan Infrastruktur Wilayah untuk Mengurangi Kesenjangan dan Meningkatkan Pelayanan Dasar	-		3.000.000.000,00	DINAS PEKERJAAN UMUM, PERUMAHAN RAKYAT DAN PERTANAHAN
	1.03.03.2.01.0032	Perluasan Sistem Penyediaan Air Minum (SPAM) Jaringan Perpipaan														
			<i>Jumlah Sambungan Rumah yang terlayani oleh perluasan Sistem Penyediaan Air Minum (SPAM) Jaringan Perpipaan</i>				150 SR	2.000.000.000,00	Kab. Ngada, Semua Kecamatan, Semua Kel/Desa	DAK FISIK-BIDANG AIR MINUM-RE GULER	-	Mengembangkan Infrastruktur Wilayah untuk Mengurangi Kesenjangan dan Meningkatkan Pelayanan Dasar	-		2.000.000.000,00	DINAS PEKERJAAN UMUM, PERUMAHAN RAKYAT DAN PERTANAHAN
	1.03.03.2.01.0033	Optimalisasi Sistem Penyediaan Air Minum (SPAM) Bukan Jaringan Perpipaan														

NO	KODE	URUSAN / BIDANG URUSAN / PROGRAM / KEGIATAN / SUB KEGIATAN	INDIKATOR PROGRAM / KEGIATAN / SUB KEGIATAN	TARGET AKHIR PERIODE RENSTRA OPD	REALISASI CAPAIAN RENJA OPD TAHUN 2022	PRAKIRAAN CAPAIAN TARGET RENJA OPD TAHUN 2023	CAPAIAN KINERJA DAN KERANGKA PENDANAAN						KELOMPOK SASARAN	PRAKIRAAN MAJU RENCANA TAHUN 2025		PERANGKAT DAERAH PENANGGUNG JAWAB
							TARGET 2024	PAGU INDIKATIF (Rp)	LOKASI	SUMBER DANA	PRIORITAS			TARGET	PAGU INDIKATIF (Rp)	
											NASIONAL	DAERAH				
1	2	3	4	5	6	7	8	9	10	11	12	13	14	15	16	17
			<i>Jumlah Sistem Penyediaan Air Minum (SPAM) Bukan Jaringan Perpipaan yang dioptimalisasi</i>				100 Unit	1.200.000.000,00	Kab. Ngada, Semua Kecamatan, Semua Kel/Desa	DANA TRANSFER UMUM-DANA ALOKASI UMUM	-	Mengembangkan Infrastruktur Wilayah untuk Mengurangi Kesenjangan dan Meningkatkan Pelayanan Dasar	-		1.200.000.000,00	DINAS PEKERJAAN UMUM, PERUMAHAN RAKYAT DAN PERTANAHAN
4.	1.03.05	<b>PROGRAM PENGELOLAAN DAN PENGEMBANGAN SISTEM AIR LIMBAH</b>	-	-			-	<b>11.000.000.000,00</b>						-	<b>12.500.000.000,00</b>	
	1.03.05.2.01	Pengelolaan dan Pengembangan Sistem Air Limbah Domestik dalam Daerah Kabupaten/Kota	-	-			-	11.000.000.000,00			-	Mengembangkan Infrastruktur Wilayah untuk Mengurangi Kesenjangan dan Meningkatkan Pelayanan Dasar	-	-	12.500.000.000,00	DINAS PEKERJAAN UMUM, PERUMAHAN RAKYAT DAN PERTANAHAN
	1.03.05.2.01.0022	Pembangunan Sistem Pengelolaan Air Limbah Domestik (SPALD) Terpusat Skala Permukiman														
			<i>Kapasitas Sistem Pengelolaan Air Limbah Domestik (SPALD) Terpusat Skala Permukiman yang dibangun</i>				50 M <sup>3</sup> /Hari	250.000.000,00	Kab. Ngada, Semua Kecamatan, Semua Kel/Desa	DANA TRANSFER UMUM-DANA ALOKASI UMUM	-	Mengembangkan Infrastruktur Wilayah untuk Mengurangi Kesenjangan dan Meningkatkan Pelayanan Dasar	-		250.000.000,00	DINAS PEKERJAAN UMUM, PERUMAHAN RAKYAT DAN PERTANAHAN
	1.03.05.2.01.0027	Peningkatan Sistem Pengelolaan Air Limbah Domestik (SPALD) Terpusat Skala Permukiman Berbasis Masyarakat														
			<i>Kapasitas Sistem Pengelolaan Air Limbah Domestik (SPALD) kala Permukiman Berbasis Masyarakat yang Ditingkatkan</i>				400 M <sup>3</sup> /Hari	6.500.000.000,00	Kab. Ngada, Semua Kecamatan, Semua Kel/Desa	DAK FISIK-BIDANG S ANITASI-REGULER	-	Mengembangkan Infrastruktur Wilayah untuk Mengurangi Kesenjangan dan Meningkatkan Pelayanan Dasar	-		6.500.000.000,00	DINAS PEKERJAAN UMUM, PERUMAHAN RAKYAT DAN PERTANAHAN
	1.03.05.2.01.0036	Pembangunan Instalasi Pengolahan Lumpur Tinja (IPLT)														



NO	KODE	URUSAN / BIDANG URUSAN / PROGRAM / KEGIATAN / SUB KEGIATAN	INDIKATOR PROGRAM / KEGIATAN / SUB KEGIATAN	TARGET AKHIR PERIODE RENSTRA OPD	REALISASI CAPAIAN RENJA OPD TAHUN 2022	PRAKIRAAN CAPAIAN TARGET RENJA OPD TAHUN 2023	CAPAIAN KINERJA DAN KERANGKA PENDANAAN						KELOMPOK SASARAN	PRAKIRAAN MAJU RENCANA TAHUN 2025		PERANGKAT DAERAH PENANGGUNG JAWAB
							TARGET 2024	PAGU INDIKATIF (Rp)	LOKASI	SUMBER DANA	PRIORITAS			TARGET	PAGU INDIKATIF (Rp)	
											NASIONAL	DAERAH				
1	2	3	4	5	6	7	8	9	10	11	12	13	14	15	16	17
			<i>Kapasitas Instalasi Pengolahan Lumpur Tinja (IPLT) Terbangun</i>				20 M <sup>3</sup> /Hari	0,00	Kab. Ngada, Bajawa, Semua Kel/Desa	DANA TRANSFER UMUM-DANA ALOKASI UMUM	-	3. Peman- gunaan infrastruktur yang berkel- anjutan dengan me- perhatika- n aspek lingkungan hidup, kewil- ayahan dan mitigasi bencana Mengemba- ngkan Infra- struktur Wilayah untuk Mengurangi Kesenjanga- n dan Meni- ngkatkan Pelayanan Dasar	-		1.500.000.000,00	DINAS PEKERJAAN UMUM, PERUMAHAN RAKYAT DAN PERTANAHAN
	1.03.05.2.01.0037	Penyediaan Sarana Pengangkutan Lumpur Tinja														
			<i>Jumlah Sarana Pengangkutan Lumpur Tinja yang Disediakan</i>				1 Unit	750.000.000,00	Kab. Ngada, Semua Kecamatan, Semua Kel/Desa	DANA TRANSFER UMUM-DANA ALOKASI UMUM	-	Mengemba- ngkan Infra- struktur Wilayah untuk Mengurangi Kesenjanga- n dan Meni- ngkatkan Pelayanan Dasar	-		750.000.000,00	DINAS PEKERJAAN UMUM, PERUMAHAN RAKYAT DAN PERTANAHAN
	1.03.05.2.01.0039	Penyediaan Sub Sistem Pengolahan Air Limbah Domestik (SPALD) Setempat														
			<i>Jumlah Rumah Tangga yang memiliki Toilet dan Tangki Septik Sesuai dengan Standar</i>				400 Rumah Tangga	3.500.000.000,00	Kab. Ngada, Semua Kecamatan, Semua Kel/Desa	DANA TRANSFER UMUM-DANA ALOKASI UMUM, DAK FISIK-BIDANG S ANITASI-REGUL ER	-	Mengemba- ngkan Infra- struktur Wilayah untuk Mengurangi Kesenjanga- n dan Meni- ngkatkan Pelayanan Dasar	-		3.500.000.000,00	DINAS PEKERJAAN UMUM, PERUMAHAN RAKYAT DAN PERTANAHAN
5.	1.03.06	PROGRAM PENGELOLAAN DAN PENGEMBANGAN SISTEM DRAINASE	-	-			-	2.000.000.000,00						-	2.000.000.000,00	

NO	KODE	URUSAN / BIDANG URUSAN / PROGRAM / KEGIATAN / SUB KEGIATAN	INDIKATOR PROGRAM / KEGIATAN / SUB KEGIATAN	TARGET AKHIR PERIODE RENSTRA OPD	REALISASI CAPAIAN RENJA OPD TAHUN 2022	PRAKIRAAN CAPAIAN TARGET RENJA OPD TAHUN 2023	CAPAIAN KINERJA DAN KERANGKA PENDANAAN						KELOMPOK SASARAN	PRAKIRAAN MAJU RENCANA TAHUN 2025		PERANGKAT DAERAH PENANGGUNG JAWAB
							TARGET 2024	PAGU INDIKATIF (Rp)	LOKASI	SUMBER DANA	PRIORITAS			TARGET	PAGU INDIKATIF (Rp)	
											NASIONAL	DAERAH				
1	2	3	4	5	6	7	8	9	10	11	12	13	14	15	16	17
	1.03.06.2.01	Pengelolaan dan Pengembangan Sistem Drainase yang Terhubung Langsung dengan Sungai dalam Daerah Kabupaten/Kota	-	-			-	2.000.000.000,00			-	Mengembangkan Infrastruktur Wilayah untuk Mengurangi Kesenjangan dan Meningkatkan Pelayanan Dasar	-	-	2.000.000.000,00	DINAS PEKERJAAN UMUM, PERUMAHAN RAKYAT DAN PERTANAHAN
	1.03.06.2.01.0029	Pembangunan Sistem Drainase Perkotaan														
			<i>Jumlah Sistem Drainase Perkotaan yang Dibangun</i>				20346 Sistem Drainase Perkotaan	2.000.000.000,00	Kab. Ngada, Semua Kecamatan, Semua Kel/Desa	DANA TRANSFER UMUM-DANA ALOKASI UMUM	-	Mengembangkan Infrastruktur Wilayah untuk Mengurangi Kesenjangan dan Meningkatkan Pelayanan Dasar	-		2.000.000.000,00	DINAS PEKERJAAN UMUM, PERUMAHAN RAKYAT DAN PERTANAHAN
6.	<b>1.03.08</b>	<b>PROGRAM PENATAAN BANGUNAN GEDUNG</b>	-	-			-	<b>5.000.000.000,00</b>						-	<b>7.000.000.000,00</b>	
	1.03.08.2.01	Penyelenggaraan Bangunan Gedung di Wilayah Daerah Kabupaten/Kota, Pemberian Izin Mendirikan Bangunan (IMB) dan Sertifikat Laik Fungsi Bangunan Gedung	-	-			-	5.000.000.000,00			-	Mengembangkan Infrastruktur Wilayah untuk Mengurangi Kesenjangan dan Meningkatkan Pelayanan Dasar	-	-	7.000.000.000,00	DINAS PEKERJAAN UMUM, PERUMAHAN RAKYAT DAN PERTANAHAN
	1.03.08.2.01.0017	Pengubahsuaian Bangunan Gedung untuk Kepentingan Strategis Daerah Kabupaten/Kota														
			<i>Jumlah Bangunan Gedung untuk Kepentingan Strategis Daerah Kabupaten/Kota yang Diubahsuaikan</i>				2 Bangunan Gedung	2.000.000.000,00	Kab. Ngada, Semua Kecamatan, Semua Kel/Desa	DANA TRANSFER UMUM-DANA ALOKASI UMUM	-	Mengembangkan Infrastruktur Wilayah untuk Mengurangi Kesenjangan dan Meningkatkan Pelayanan Dasar	-		2.000.000.000,00	DINAS PEKERJAAN UMUM, PERUMAHAN RAKYAT DAN PERTANAHAN
	1.03.08.2.01.0018	Pemeliharaan, Perawatan, dan Pemeriksaan Berkala Bangunan Gedung untuk Kepentingan Strategis Daerah Kabupaten/Kota														

NO	KODE	URUSAN / BIDANG URUSAN / PROGRAM / KEGIATAN / SUB KEGIATAN	INDIKATOR PROGRAM / KEGIATAN / SUB KEGIATAN	TARGET AKHIR PERIODE RENSTRA OPD	REALISASI CAPAIAN RENJA OPD TAHUN 2022	PRAKIRAAN CAPAIAN TARGET RENJA OPD TAHUN 2023	CAPAIAN KINERJA DAN KERANGKA PENDANAAN						KELOMPOK SASARAN	PRAKIRAAN MAJU RENCANA TAHUN 2025		PERANGKAT DAERAH PENANGGUNG JAWAB
							TARGET 2024	PAGU INDIKATIF (Rp)	LOKASI	SUMBER DANA	PRIORITAS			TARGET	PAGU INDIKATIF (Rp)	
											NASIONAL	DAERAH				
1	2	3	4	5	6	7	8	9	10	11	12	13	14	15	16	17
			<i>Jumlah Bangunan Gedung untuk Kepentingan Strategis Kabupaten/Kota yang Dipelihara, Dirawat, dan Diperiksa Berkala</i>				1 Bangunan Gedung	0,00	Kab. Ngada, Semua Kecamatan, Semua Kel/Desa	DANA TRANSFER UMUM-DANA ALOKASI UMUM	-	3. Pembangunan infrastruktur yang berkelanjutan dengan memperhatikan aspek lingkungan hidup, kewilayahan dan mitigasi bencana Mengembangkan Infrastruktur Wilayah untuk Mengurangi Kesenjangan dan Meningkatkan Pelayanan Dasar	-		2.000.000.000,00	DINAS PEKERJAAN UMUM, PERUMAHAN RAKYAT DAN PERTANAHAN
	1.03.08.2.01.0023	Penyelenggaraan Penerbitan Persetujuan Bangunan Gedung (PBG), Sertifikat Laik Fungsi (SLF), Surat Bukti Kepemilikan Bangunan Gedung (SBKBG), Rencana Teknis Pembongkaran Bangunan Gedung (RTB), Tim Profesi Ahli (TPA), Tim Penilai Teknis (TPT), Penilik, dan Pendataan Bangunan Gedung melalui SIMBG														
			<i>Jumlah Penerbitan Persetujuan Bangunan Gedung (PBG), Sertifikat Laik Fungsi (SLF), Surat Bukti Kepemilikan Bangunan Gedung (SBKBG), Rencana Teknis Pembongkaran Bangunan Gedung (RTB), Tim Profesi Ahli (TPA), Tim Penilai Teknis (TPT), Penilik, dan Pendataan Bangunan Gedung melalui SIMBG</i>				1 Dokumen	3.000.000.000,00	Kab. Ngada, Semua Kecamatan, Semua Kel/Desa	DANA TRANSFER UMUM-DANA ALOKASI UMUM	-	Mengembangkan Infrastruktur Wilayah untuk Mengurangi Kesenjangan dan Meningkatkan Pelayanan Dasar	-		3.000.000.000,00	DINAS PEKERJAAN UMUM, PERUMAHAN RAKYAT DAN PERTANAHAN
7.	1.03.09	PROGRAM PENATAAN BANGUNAN DAN LINGKUNGANNYA	-	-			-	0,00						-	0,00	

NO	KODE	URUSAN / BIDANG URUSAN / PROGRAM / KEGIATAN / SUB KEGIATAN	INDIKATOR PROGRAM / KEGIATAN / SUB KEGIATAN	TARGET AKHIR PERIODE RENSTRA OPD	REALISASI CAPAIAN RENJA OPD TAHUN 2022	PRAKIRAAN CAPAIAN TARGET RENJA OPD TAHUN 2023	CAPAIAN KINERJA DAN KERANGKA PENDANAAN						KELOMPOK SASARAN	PRAKIRAAN MAJU RENCANA TAHUN 2025		PERANGKAT DAERAH PENANGGUNG JAWAB
							TARGET 2024	PAGU INDIKATIF (Rp)	LOKASI	SUMBER DANA	PRIORITAS			TARGET	PAGU INDIKATIF (Rp)	
											NASIONAL	DAERAH				
1	2	3	4	5	6	7	8	9	10	11	12	13	14	15	16	17
	1.03.09.2.01	Penyelenggaraan Penataan Bangunan dan Lingkungannya di Daerah Kabupaten/Kota	-	-			-	0,00			-	3. Pembangunan infrastruktur yang berkelanjutan dengan memperhatikan aspek lingkungan hidup, kewilayahan dan mitigasi bencana Mengembangkan Infrastruktur Wilayah untuk Mengurangi Kesenjangan dan Meningkatkan Pelayanan Dasar	-	-	0,00	DINAS PEKERJAAN UMUM, PERUMAHAN RAKYAT DAN PERTANAHAN
	1.03.09.2.01.0008	Penataan Bangunan dan Lingkungan Kawasan Cagar Budaya, Kawasan Pariwisata, Kawasan Sistem Perkotaan Nasional dan Kawasan Strategis Lainnya														
			<i>Jumlah Bangunan dan Lingkungan Kawasan Cagar Budaya, Kawasan Pariwisata, Kawasan Sistem Perkotaan Nasional dan Kawasan Strategis Lainnya yang Ditata</i>				1 Kawasan	0,00	Kab. Ngada, Semua Kecamatan, Semua Kel/Desa	DANA TRANSFER UMUM-DANA ALOKASI UMUM	-	3. Pembangunan infrastruktur yang berkelanjutan dengan memperhatikan aspek lingkungan hidup, kewilayahan dan mitigasi bencana Mengembangkan Infrastruktur Wilayah untuk Mengurangi Kesenjangan dan Meningkatkan Pelayanan Dasar	-		0,00	DINAS PEKERJAAN UMUM, PERUMAHAN RAKYAT DAN PERTANAHAN
8.	1.03.10	PROGRAM PENYELENGGARAAN JALAN	-	-			-	36.500.000.000,00						-	36.500.000.000,00	

NO	KODE	URUSAN / BIDANG URUSAN / PROGRAM / KEGIATAN / SUB KEGIATAN	INDIKATOR PROGRAM / KEGIATAN / SUB KEGIATAN	TARGET AKHIR PERIODE RENSTRA OPD	REALISASI CAPAIAN RENJA OPD TAHUN 2022	PRAKIRAAN CAPAIAN TARGET RENJA OPD TAHUN 2023	CAPAIAN KINERJA DAN KERANGKA PENDANAAN						KELOMPOK SASARAN	PRAKIRAAN MAJU RENCANA TAHUN 2025		PERANGKAT DAERAH PENANGGUNG JAWAB
							TARGET 2024	PAGU INDIKATIF (Rp)	LOKASI	SUMBER DANA	PRIORITAS			TARGET	PAGU INDIKATIF (Rp)	
											NASIONAL	DAERAH				
1	2	3	4	5	6	7	8	9	10	11	12	13	14	15	16	17
	1.03.10.2.01	Penyelenggaraan Jalan Kabupaten/Kota	-	-			-	36.500.000.000,00			-	Mengembangkan Infrastruktur Wilayah untuk Mengurangi Kesenjangan dan Meningkatkan Pelayanan Dasar	-	-	36.500.000.000,00	DINAS PEKERJAAN UMUM, PERUMAHAN RAKYAT DAN PERTANAHAN
	1.03.10.2.01.0032	Pembangunan Jalan														
			<i>Panjang Jalan yang Dibangun</i>				10 KM	25.000.000.000,00	Kab. Ngada, Semua Kecamatan, Semua Kel/Desa	DANA TRANSFER UMUM-DANA ALOKASI UMUM, DAK FISIK-BIDANG JALAN-REGULER	-	Mengembangkan Infrastruktur Wilayah untuk Mengurangi Kesenjangan dan Meningkatkan Pelayanan Dasar	-		25.000.000.000,00	DINAS PEKERJAAN UMUM, PERUMAHAN RAKYAT DAN PERTANAHAN
	1.03.10.2.01.0036	Pemantauan dan Evaluasi Penyelenggaraan Jalan Kewenangan Kabupaten/Kota dan Desa														
			<i>Panjang Jalan Kewenangan Kabupaten/Kota dan Desa yang Dipantau dan Dievaluasi Penyelenggaraannya</i>				3 KM	500.000.000,00	Kab. Ngada, Semua Kecamatan, Semua Kel/Desa	DANA TRANSFER UMUM-DANA ALOKASI UMUM	-	Mengembangkan Infrastruktur Wilayah untuk Mengurangi Kesenjangan dan Meningkatkan Pelayanan Dasar	-		500.000.000,00	DINAS PEKERJAAN UMUM, PERUMAHAN RAKYAT DAN PERTANAHAN
	1.03.10.2.01.0039	Rehabilitasi Jembatan														
			<i>Jumlah Jembatan yang Direhabilitasi</i>				10 Jembatan	500.000.000,00	Kab. Ngada, Semua Kecamatan, Semua Kel/Desa	DANA TRANSFER UMUM-DANA ALOKASI UMUM	-	Mengembangkan Infrastruktur Wilayah untuk Mengurangi Kesenjangan dan Meningkatkan Pelayanan Dasar	-		500.000.000,00	DINAS PEKERJAAN UMUM, PERUMAHAN RAKYAT DAN PERTANAHAN
	1.03.10.2.01.0040	Pembangunan Jembatan														

NO	KODE	URUSAN / BIDANG URUSAN / PROGRAM / KEGIATAN / SUB KEGIATAN	INDIKATOR PROGRAM / KEGIATAN / SUB KEGIATAN	TARGET AKHIR PERIODE RENSTRA OPD	REALISASI CAPAIAN RENJA OPD TAHUN 2022	PRAKIRAAN CAPAIAN TARGET RENJA OPD TAHUN 2023	CAPAIAN KINERJA DAN KERANGKA PENDANAAN						KELOMPOK SASARAN	PRAKIRAAN MAJU RENCANA TAHUN 2025		PERANGKAT DAERAH PENANGGUNG JAWAB
							TARGET 2024	PAGU INDIKATIF (Rp)	LOKASI	SUMBER DANA	PRIORITAS			TARGET	PAGU INDIKATIF (Rp)	
											NASIONAL	DAERAH				
1	2	3	4	5	6	7	8	9	10	11	12	13	14	15	16	17
			<i>Jumlah Jembatan yang Dibangun</i>				50 Jembatan	8.000.000.000,00	Kab. Ngada, Semua Kecamatan, Semua Kel/Desa	DANA TRANSFER UMUM-DANA ALOKASI UMUM	-	Mengembangkan Infrastruktur Wilayah untuk Mengurangi Kesenjangan dan Meningkatkan Pelayanan Dasar	-		8.000.000.000,00	DINAS PEKERJAAN UMUM, PERUMAHAN RAKYAT DAN PERTANAHAN
	1.03.10.2.01.0043	Survey Kondisi Jalan/Jembatan														
			<i>Panjang Jalan/Jembatan yang Disurvey Kondisinya</i>				1 KM	500.000.000,00	Kab. Ngada, Semua Kecamatan, Semua Kel/Desa	DANA TRANSFER UMUM-DANA ALOKASI UMUM	-	Mengembangkan Infrastruktur Wilayah untuk Mengurangi Kesenjangan dan Meningkatkan Pelayanan Dasar	-		500.000.000,00	DINAS PEKERJAAN UMUM, PERUMAHAN RAKYAT DAN PERTANAHAN
	1.03.10.2.01.0044	Rehabilitasi Jalan														
			<i>Panjang Jalan yang Direhabilitasi</i>				5 KM	2.000.000.000,00	Kab. Ngada, Semua Kecamatan, Semua Kel/Desa	DANA TRANSFER UMUM-DANA ALOKASI UMUM	-	Mengembangkan Infrastruktur Wilayah untuk Mengurangi Kesenjangan dan Meningkatkan Pelayanan Dasar	-		2.000.000.000,00	DINAS PEKERJAAN UMUM, PERUMAHAN RAKYAT DAN PERTANAHAN
9.	1.03.11	<b>PROGRAM PENGEMBANGAN JASA KONSTRUKSI</b>	-	-			-	<b>210.000.000,00</b>						-	<b>210.000.000,00</b>	
	1.03.11.2.02	Penyelenggaraan Sistem Informasi Jasa Konstruksi Cakupan Daerah Kabupaten/Kota	-	-			-	10.000.000,00			-	Mengembangkan Infrastruktur Wilayah untuk Mengurangi Kesenjangan dan Meningkatkan Pelayanan Dasar	-		10.000.000,00	DINAS PEKERJAAN UMUM, PERUMAHAN RAKYAT DAN PERTANAHAN
	1.03.11.2.02.0012	Penyediaan Perangkat Pendukung Layanan Informasi Jasa Konstruksi														

NO	KODE	URUSAN / BIDANG URUSAN / PROGRAM / KEGIATAN / SUB KEGIATAN	INDIKATOR PROGRAM / KEGIATAN / SUB KEGIATAN	TARGET AKHIR PERIODE RENSTRA OPD	REALISASI CAPAIAN RENJA OPD TAHUN 2022	PRAKIRAAN CAPAIAN TARGET RENJA OPD TAHUN 2023	CAPAIAN KINERJA DAN KERANGKA PENDANAAN						KELOMPOK SASARAN	PRAKIRAAN MAJU RENCANA TAHUN 2025		PERANGKAT DAERAH PENANGGUNG JAWAB
							TARGET 2024	PAGU INDIKATIF (Rp)	LOKASI	SUMBER DANA	PRIORITAS			TARGET	PAGU INDIKATIF (Rp)	
											NASIONAL	DAERAH				
1	2	3	4	5	6	7	8	9	10	11	12	13	14	15	16	17
			<i>Jumlah Perangkat Pendukung Layanan Informasi Jasa Konstruksi yang Disediakan</i>				1 Perangkat Pendukung	10.000.000,00	Kab. Ngada, Semua Kecamatan, Semua Kel/Desa	DANA TRANSFER UMUM-DANA ALOKASI UMUM	-	Mengembangkan Infrastruktur Wilayah untuk Mengurangi Kesenjangan dan Meningkatkan Pelayanan Dasar	-		10.000.000,00	DINAS PEKERJAAN UMUM, PERUMAHAN RAKYAT DAN PERTANAHAN
	1.03.11.2.04	Pengawasan Tertib Usaha, Tertib Penyelenggaraan dan Tertib Pemanfaatan Jasa Konstruksi	-	-			-	200.000.000,00			-	Mengembangkan Infrastruktur Wilayah untuk Mengurangi Kesenjangan dan Meningkatkan Pelayanan Dasar	-	-	200.000.000,00	DINAS PEKERJAAN UMUM, PERUMAHAN RAKYAT DAN PERTANAHAN
	1.03.11.2.04.0004	Pengawasan dan Evaluasi Tertib Penyelenggaraan Jasa Konstruksi Kabupaten/Kota														
			<i>Jumlah Paket Pekerjaan Jasa Konstruksi Kabupaten/Kota yang Diawasi dan Dievaluasi Tertib Penyelenggaraan</i>				1 Paket Pekerjaan	200.000.000,00	Kab. Ngada, Semua Kecamatan, Semua Kel/Desa	DANA TRANSFER UMUM-DANA ALOKASI UMUM	-	Mengembangkan Infrastruktur Wilayah untuk Mengurangi Kesenjangan dan Meningkatkan Pelayanan Dasar	-		200.000.000,00	DINAS PEKERJAAN UMUM, PERUMAHAN RAKYAT DAN PERTANAHAN
10.	1.03.12	<b>PROGRAM PENYELENGGARAAN PENATAAN RUANG</b>	-	-			-	<b>1.000.000.000,00</b>						-	<b>1.000.000.000,00</b>	
	1.03.12.2.01	Penetapan Rencana Tata Ruang Wilayah (RTRW) dan Rencana Rinci Tata Ruang (RRTR) Kabupaten/Kota	-	-			-	1.000.000.000,00			-	Mengembangkan Infrastruktur Wilayah untuk Mengurangi Kesenjangan dan Meningkatkan Pelayanan Dasar	-	-	1.000.000.000,00	DINAS PEKERJAAN UMUM, PERUMAHAN RAKYAT DAN PERTANAHAN
	1.03.12.2.01.0006	Pelaksanaan Persetujuan Substansi RDTR Kabupaten/Kota														

NO	KODE	URUSAN / BIDANG URUSAN / PROGRAM / KEGIATAN / SUB KEGIATAN	INDIKATOR PROGRAM / KEGIATAN / SUB KEGIATAN	TARGET AKHIR PERIODE RENSTRA OPD	REALISASI CAPAIAN RENJA OPD TAHUN 2022	PRAKIRAAN CAPAIAN TARGET RENJA OPD TAHUN 2023	CAPAIAN KINERJA DAN KERANGKA PENDANAAN						KELOMPOK SASARAN	PRAKIRAAN MAJU RENCANA TAHUN 2025		PERANGKAT DAERAH PENANGGUNG JAWAB
							TARGET 2024	PAGU INDIKATIF (Rp)	LOKASI	SUMBER DANA	PRIORITAS			TARGET	PAGU INDIKATIF (Rp)	
											NASIONAL	DAERAH				
1	2	3	4	5	6	7	8	9	10	11	12	13	14	15	16	17
			<i>Jumlah dokumen administrasi persetujuan substansi RDTR Kabupaten/Kota</i>				1 Dokumen	1.000.000.000,00	Kab. Ngada, Semua Kecamatan, Semua Kel/Desa	DANA TRANSFER UMUM-DANA ALOKASI UMUM	-	Mengembangkan Infrastruktur Wilayah untuk Mengurangi Kesenjangan dan Meningkatkan Pelayanan Dasar	-		1.000.000.000,00	DINAS PEKERJAAN UMUM, PERUMAHAN RAKYAT DAN PERTANAHAN
	1.03.12.2.02	Koordinasi dan Sinkronisasi Perencanaan Tata Ruang Daerah Kabupaten/Kota	-	-			-	0,00			-	Mengembangkan Infrastruktur Wilayah untuk Mengurangi Kesenjangan dan Meningkatkan Pelayanan Dasar	-	-	0,00	DINAS PEKERJAAN UMUM, PERUMAHAN RAKYAT DAN PERTANAHAN
	1.03.12.2.02.0003	Peningkatan Peran Masyarakat dalam Penataan Ruang														
			<i>Jumlah Dokumen Peningkatan pemahaman dan tanggung jawab Masyarakat</i>				3 Dokumen	0,00	Kab. Ngada, Semua Kecamatan, Semua Kel/Desa	DANA TRANSFER UMUM-DANA ALOKASI UMUM	-	Mengembangkan Infrastruktur Wilayah untuk Mengurangi Kesenjangan dan Meningkatkan Pelayanan Dasar	-		0,00	DINAS PEKERJAAN UMUM, PERUMAHAN RAKYAT DAN PERTANAHAN
	<b>1.04</b>	<b>URUSAN PEMERINTAHAN BIDANG PERUMAHAN DAN KAWASAN PERMUKIMAN</b>						<b>12.391.495.755,00</b>							<b>12.400.000.000,00</b>	
1.	<b>1.04.02</b>	<b>PROGRAM PENGEMBANGAN PERUMAHAN</b>	-	-			-	<b>1.800.000.000,00</b>						-	<b>1.800.000.000,00</b>	
	1.04.02.2.01	Pendataan Penyediaan dan Rehabilitasi Rumah Korban Bencana atau Relokasi Program Kabupaten/Kota	-	-			-	700.000.000,00			-	Mengembangkan Infrastruktur Wilayah untuk Mengurangi Kesenjangan dan Meningkatkan Pelayanan Dasar	-	-	700.000.000,00	DINAS PEKERJAAN UMUM, PERUMAHAN RAKYAT DAN PERTANAHAN
	1.04.02.2.01.0002	Identifikasi Lahan-Lahan Potensial sebagai Lokasi Relokasi Perumahan														



NO	KODE	URUSAN / BIDANG URUSAN / PROGRAM / KEGIATAN / SUB KEGIATAN	INDIKATOR PROGRAM / KEGIATAN / SUB KEGIATAN	TARGET AKHIR PERIODE RENSTRA OPD	REALISASI CAPAIAN RENJA OPD TAHUN 2022	PRAKIRAAN CAPAIAN TARGET RENJA OPD TAHUN 2023	CAPAIAN KINERJA DAN KERANGKA PENDANAAN						KELOMPOK SASARAN	PRAKIRAAN MAJU RENCANA TAHUN 2025		PERANGKAT DAERAH PENANGGUNG JAWAB
							TARGET 2024	PAGU INDIKATIF (Rp)	LOKASI	SUMBER DANA	PRIORITAS			TARGET	PAGU INDIKATIF (Rp)	
											NASIONAL	DAERAH				
1	2	3	4	5	6	7	8	9	10	11	12	13	14	15	16	17
			<i>Jumlah Dokumen Data Identifikasi Lahan yang Potensial Sebagai Lokasi Relokasi Perumahan</i>				1 Dokumen	700.000.000,00	Kab. Ngada, Semua Kecamatan, Semua Kel/Desa	DANA TRANSFER UMUM-DANA ALOKASI UMUM	-	Mengembangkan Infrastruktur Wilayah untuk Mengurangi Kesenjangan dan Meningkatkan Pelayanan Dasar	-		700.000.000,00	DINAS PEKERJAAN UMUM, PERUMAHAN RAKYAT DAN PERTANAHAN
	1.04.02.2.03	Pembangunan dan Rehabilitasi Rumah Korban Bencana atau Relokasi Program Kabupaten/Kota	-	-			-	1.100.000.000,00			-	Mengembangkan Infrastruktur Wilayah untuk Mengurangi Kesenjangan dan Meningkatkan Pelayanan Dasar	-	-	1.100.000.000,00	DINAS PEKERJAAN UMUM, PERUMAHAN RAKYAT DAN PERTANAHAN
	1.04.02.2.03.0001	Rehabilitasi Rumah bagi Korban Bencana														
			<i>Jumlah Rumah Korban Bencana Kabupaten/Kota yang Terehabilitasi</i>				20 Unit Rumah	400.000.000,00	Kab. Ngada, Semua Kecamatan, Semua Kel/Desa	DANA TRANSFER UMUM-DANA ALOKASI UMUM	-	Mengembangkan Infrastruktur Wilayah untuk Mengurangi Kesenjangan dan Meningkatkan Pelayanan Dasar	-		400.000.000,00	DINAS PEKERJAAN UMUM, PERUMAHAN RAKYAT DAN PERTANAHAN
	1.04.02.2.03.0004	Pembangunan Rumah bagi Korban Bencana														
			<i>Jumlah Rumah bagi Korban Bencana Kabupaten/Kota yang Terbangun</i>				20 Unit Rumah	700.000.000,00	Kab. Ngada, Semua Kecamatan, Semua Kel/Desa	DANA TRANSFER UMUM-DANA ALOKASI UMUM	-	Mengembangkan Infrastruktur Wilayah untuk Mengurangi Kesenjangan dan Meningkatkan Pelayanan Dasar	-		700.000.000,00	DINAS PEKERJAAN UMUM, PERUMAHAN RAKYAT DAN PERTANAHAN
2.	<b>1.04.03</b>	<b>PROGRAM KAWASAN PERMUKIMAN</b>	-	-			-	<b>5.500.000.000,00</b>						-	<b>5.500.000.000,00</b>	
	1.04.03.2.02	Penataan dan Peningkatan Kualitas Kawasan Permukiman Kumuh dengan Luas di Bawah 10 (Sepuluh) Ha	-	-			-	500.000.000,00			-	Mengembangkan Infrastruktur Wilayah untuk Mengurangi Kesenjangan dan Meningkatkan Pelayanan Dasar	-	-	500.000.000,00	DINAS PEKERJAAN UMUM, PERUMAHAN RAKYAT DAN PERTANAHAN

NO	KODE	URUSAN / BIDANG URUSAN / PROGRAM / KEGIATAN / SUB KEGIATAN	INDIKATOR PROGRAM / KEGIATAN / SUB KEGIATAN	TARGET AKHIR PERIODE RENSTRA OPD	REALISASI CAPAIAN RENJA OPD TAHUN 2022	PRAKIRAAN CAPAIAN TARGET RENJA OPD TAHUN 2023	CAPAIAN KINERJA DAN KERANGKA PENDANAAN						KELOMPOK SASARAN	PRAKIRAAN MAJU RENCANA TAHUN 2025		PERANGKAT DAERAH PENANGGUNG JAWAB
							TARGET 2024	PAGU INDIKATIF (Rp)	LOKASI	SUMBER DANA	PRIORITAS			TARGET	PAGU INDIKATIF (Rp)	
											NASIONAL	DAERAH				
1	2	3	4	5	6	7	8	9	10	11	12	13	14	15	16	17
	1.04.03.2.02.0014	Survei dan Penetapan Lokasi Perumahan dan Permukiman Kumuh														
			<i>Jumlah Dokumen Hasil Survei dan Penetapan Lokasi Perumahan dan Permukiman Kumuh</i>				1 Dokumen	500.000.000,00	Kab. Ngada, Semua Kecamatan, Semua Kel/Desa	DANA TRANSFER UMUM-DANA ALOKASI UMUM	-	Mengembangkan Infrastruktur Wilayah untuk Mengurangi Kesenjangan dan Meningkatkan Pelayanan Dasar	-		500.000.000,00	DINAS PEKERJAAN UMUM, PERUMAHAN RAKYAT DAN PERTANAHAN
	1.04.03.2.03	Peningkatan Kualitas Kawasan Permukiman Kumuh dengan Luas di Bawah 10 (Sepuluh) Ha	-	-			-	5.000.000.000,00			-	Mengembangkan Infrastruktur Wilayah untuk Mengurangi Kesenjangan dan Meningkatkan Pelayanan Dasar	-	-	5.000.000.000,00	DINAS PEKERJAAN UMUM, PERUMAHAN RAKYAT DAN PERTANAHAN
	1.04.03.2.03.0002	Perbaikan Rumah Tidak Layak Huni														
			<i>Jumlah Rumah Tidak Layak Huni yang Diperbaiki</i>				50 Unit Rumah	2.000.000.000,00	Kab. Ngada, Semua Kecamatan, Semua Kel/Desa	DANA TRANSFER UMUM-DANA ALOKASI UMUM, DAK FISIK-BIDANG PERUMAHAN DAN PERMUKIMAN-REGULER-PENYEDIAAN RUMAH SWADAYA	-	Mengembangkan Infrastruktur Wilayah untuk Mengurangi Kesenjangan dan Meningkatkan Pelayanan Dasar	-		2.000.000.000,00	DINAS PEKERJAAN UMUM, PERUMAHAN RAKYAT DAN PERTANAHAN
	1.04.03.2.03.0009	Pelaksanaan Peremajaan Kawasan Permukiman Kumuh														
			<i>Luas Kawasan Permukiman Kumuh yang Diremajakan</i>				1 Ha	3.000.000.000,00	Kab. Ngada, Semua Kecamatan, Semua Kel/Desa	DANA TRANSFER UMUM-DANA ALOKASI UMUM	-	Mengembangkan Infrastruktur Wilayah untuk Mengurangi Kesenjangan dan Meningkatkan Pelayanan Dasar	-		3.000.000.000,00	DINAS PEKERJAAN UMUM, PERUMAHAN RAKYAT DAN PERTANAHAN
3.	1.04.05	PROGRAM PENINGKATAN PRASARANA, SARANA DAN UTILITAS UMUM (PSU)	-	-			-	5.091.495.755,00						-	5.100.000.000,00	

NO	KODE	URUSAN / BIDANG URUSAN / PROGRAM / KEGIATAN / SUB KEGIATAN	INDIKATOR PROGRAM / KEGIATAN / SUB KEGIATAN	TARGET AKHIR PERIODE RENSTRA OPD	REALISASI CAPAIAN RENJA OPD TAHUN 2022	PRAKIRAAN CAPAIAN TARGET RENJA OPD TAHUN 2023	CAPAIAN KINERJA DAN KERANGKA PENDANAAN						KELOMPOK SASARAN	PRAKIRAAN MAJU RENCANA TAHUN 2025		PERANGKAT DAERAH PENANGGUNG JAWAB
							TARGET 2024	PAGU INDIKATIF (Rp)	LOKASI	SUMBER DANA	PRIORITAS			TARGET	PAGU INDIKATIF (Rp)	
											NASIONAL	DAERAH				
1	2	3	4	5	6	7	8	9	10	11	12	13	14	15	16	17
	1.04.05.2.01	Urusan Penyelenggaraan PSU Perumahan	-	-			-	5.091.495.755,00			-	Mengembangkan Infrastruktur Wilayah untuk Mengurangi Kesenjangan dan Meningkatkan Pelayanan Dasar	-	-	5.100.000.000,00	DINAS PEKERJAAN UMUM, PERUMAHAN RAKYAT DAN PERTANAHAN
	1.04.05.2.01.0002	Penyediaan Prasarana, Sarana, dan Utilitas Umum di Perumahan untuk Menunjang Fungsi Hunian														
			<i>Jumlah Lokasi Perumahan yang Disediakan Prasarana, Sarana, dan Utilitas Umum yang Menunjang Fungsi Hunian</i>				12 Lokasi	5.091.495.755,00	Kab. Ngada, Semua Kecamatan, Semua Kel/Desa	DANA TRANSFER UMUM-DANA ALOKASI UMUM	-	Mengembangkan Infrastruktur Wilayah untuk Mengurangi Kesenjangan dan Meningkatkan Pelayanan Dasar	-		5.100.000.000,00	DINAS PEKERJAAN UMUM, PERUMAHAN RAKYAT DAN PERTANAHAN
	2	URUSAN PEMERINTAHAN WAJIB YANG TIDAK BERKAITAN DENGAN PELAYANAN DASAR						1.250.000.000,00							755.000.000,00	
	2.10	URUSAN PEMERINTAHAN BIDANG PERTANAHAN						1.250.000.000,00							755.000.000,00	
1.	2.10.04	PROGRAM PENYELESAIAN SENGKETA TANAH GARAPAN	-	-			-	450.000.000,00						-	450.000.000,00	
	2.10.04.2.01	Penyelesaian Sengketa Tanah Garapan dalam Daerah Kabupaten/Kota	-	-			-	450.000.000,00			-	Mengembangkan Infrastruktur Wilayah untuk Mengurangi Kesenjangan dan Meningkatkan Pelayanan Dasar	-	-	450.000.000,00	DINAS PEKERJAAN UMUM, PERUMAHAN RAKYAT DAN PERTANAHAN
	2.10.04.2.01.0001	Inventarisasi Sengketa, Konflik, dan Perkara Pertanahan dalam 1 (satu) Daerah Kabupaten/Kota														
			<i>Jumlah Data Sengketa, Konflik dan Perkara dalam 1 (Satu) Daerah Kabupaten/Kota</i>				1 Dokumen	225.000.000,00	Kab. Ngada, Semua Kecamatan, Semua Kel/Desa	DANA TRANSFER UMUM-DANA ALOKASI UMUM	-	Mengembangkan Infrastruktur Wilayah untuk Mengurangi Kesenjangan dan Meningkatkan Pelayanan Dasar	-		225.000.000,00	DINAS PEKERJAAN UMUM, PERUMAHAN RAKYAT DAN PERTANAHAN
	2.10.04.2.01.0002	Mediasi Penyelesaian Sengketa Tanah Garapan dalam 1 (satu) Daerah Kabupaten/Kota														

NO	KODE	URUSAN / BIDANG URUSAN / PROGRAM / KEGIATAN / SUB KEGIATAN	INDIKATOR PROGRAM / KEGIATAN / SUB KEGIATAN	TARGET AKHIR PERIODE RENSTRA OPD	REALISASI CAPAIAN RENJA OPD TAHUN 2022	PRAKIRAAN CAPAIAN TARGET RENJA OPD TAHUN 2023	CAPAIAN KINERJA DAN KERANGKA PENDANAAN						KELOMPOK SASARAN	PRAKIRAAN MAJU RENCANA TAHUN 2025		PERANGKAT DAERAH PENANGGUNG JAWAB
							TARGET 2024	PAGU INDIKATIF (Rp)	LOKASI	SUMBER DANA	PRIORITAS			TARGET	PAGU INDIKATIF (Rp)	
											NASIONAL	DAERAH				
1	2	3	4	5	6	7	8	9	10	11	12	13	14	15	16	17
			<i>Jumlah Berita Acara Hasil Mediasi Penyelesaian Kasus Sengketa dan Konflik Tanah Garapan dalam 1 (Satu) Daerah Kabupaten/Kota</i>				25 Berita Acara	225.000.000,00	Kab. Ngada, Semua Kecamatan, Semua Kel/Desa	DANA TRANSFER UMUM-DANA ALOKASI UMUM	-	Mengembangkan Infrastruktur Wilayah untuk Mengurangi Kesenjangan dan Meningkatkan Pelayanan Dasar	-		225.000.000,00	DINAS PEKERJAAN UMUM, PERUMAHAN RAKYAT DAN PERTANAHAN
2.	2.10.07	PROGRAM PENETAPAN TANAH ULAYAT	-	-			-	250.000.000,00						-	250.000.000,00	
	2.10.07.2.01	Penetapan Tanah Ulayat yang Lokasinya dalam Daerah Kabupaten/Kota	-	-			-	250.000.000,00			-	Mengembangkan Infrastruktur Wilayah untuk Mengurangi Kesenjangan dan Meningkatkan Pelayanan Dasar	-	-	250.000.000,00	DINAS PEKERJAAN UMUM, PERUMAHAN RAKYAT DAN PERTANAHAN
	2.10.07.2.01.0001	Koordinasi dan Sinkronisasi Survei dan Pemetaan Batas Tanah Ulayat dalam 1 (satu) Daerah Kabupaten/Kota														
			<i>Jumlah Laporan Survei dan Pemetaan Batas Tanah Ulayat dalam 1 (Satu) Daerah Kabupaten/Kota</i>				1 Laporan	250.000.000,00	Kab. Ngada, Semua Kecamatan, Semua Kel/Desa	DANA TRANSFER UMUM-DANA ALOKASI UMUM	-	Mengembangkan Infrastruktur Wilayah untuk Mengurangi Kesenjangan dan Meningkatkan Pelayanan Dasar	-		250.000.000,00	DINAS PEKERJAAN UMUM, PERUMAHAN RAKYAT DAN PERTANAHAN
3.	2.10.08	PROGRAM PENGELOLAAN TANAH KOSONG	-	-			-	250.000.000,00						-	25.000.000,00	
	2.10.08.2.02	Inventarisasi dan Pemanfaatan Tanah Kosong	-	-			-	250.000.000,00			-	Mengembangkan Infrastruktur Wilayah untuk Mengurangi Kesenjangan dan Meningkatkan Pelayanan Dasar	-	-	25.000.000,00	DINAS PEKERJAAN UMUM, PERUMAHAN RAKYAT DAN PERTANAHAN
	2.10.08.2.02.0001	Pelaksanaan Inventarisasi Tanah Kosong														

NO	KODE	URUSAN / BIDANG URUSAN / PROGRAM / KEGIATAN / SUB KEGIATAN	INDIKATOR PROGRAM / KEGIATAN / SUB KEGIATAN	TARGET AKHIR PERIODE RENSTRA OPD	REALISASI CAPAIAN RENJA OPD TAHUN 2022	PRAKIRAAN CAPAIAN TARGET RENJA OPD TAHUN 2023	CAPAIAN KINERJA DAN KERANGKA PENDANAAN						KELOMPOK SASARAN	PRAKIRAAN MAJU RENCANA TAHUN 2025		PERANGKAT DAERAH PENANGGUNG JAWAB
							TARGET 2024	PAGU INDIKATIF (Rp)	LOKASI	SUMBER DANA	PRIORITAS			TARGET	PAGU INDIKATIF (Rp)	
											NASIONAL	DAERAH				
1	2	3	4	5	6	7	8	9	10	11	12	13	14	15	16	17
			<i>Jumlah Laporan Tanah Kosong dalam 1 (Satu) Kabupaten/Kota yang Diinventarisasi.</i>				1 Laporan	250.000.000,00	Kab. Ngada, Semua Kecamatan, Semua Kel/Desa	DANA TRANSFER UMUM-DANA ALOKASI UMUM	-	Mengembangkan Infrastruktur Wilayah untuk Mengurangi Kesenjangan dan Meningkatkan Pelayanan Dasar	-		25.000.000,00	DINAS PEKERJAAN UMUM, PERUMAHAN RAKYAT DAN PERTANAHAN
4.	2.10.10	<b>PROGRAM PENATAGUNAAN TANAH</b>	-	-			-	<b>300.000.000,00</b>						-	<b>30.000.000,00</b>	
	2.10.10.2.01	Penggunaan Tanah yang Hamparannya dalam satu Daerah Kabupaten/Kota	-	-			-	300.000.000,00			-	Mengembangkan Infrastruktur Wilayah untuk Mengurangi Kesenjangan dan Meningkatkan Pelayanan Dasar	-	-	30.000.000,00	DINAS PEKERJAAN UMUM, PERUMAHAN RAKYAT DAN PERTANAHAN
	2.10.10.2.01.0001	Koordinasi dan Sinkronisasi Perencanaan Penggunaan Tanah														
			<i>Jumlah Laporan Koordinasi dan Sinkronisasi Perencanaan Penggunaan Tanah dalam 1 (Satu) Kabupaten/Kota</i>				1 Laporan	300.000.000,00	Kab. Ngada, Semua Kecamatan, Semua Kel/Desa	DANA TRANSFER UMUM-DANA ALOKASI UMUM	-	Mengembangkan Infrastruktur Wilayah untuk Mengurangi Kesenjangan dan Meningkatkan Pelayanan Dasar	-		30.000.000,00	DINAS PEKERJAAN UMUM, PERUMAHAN RAKYAT DAN PERTANAHAN
	X	<b>NON URUSAN</b>						<b>56.541.000,00</b>							<b>2.795.100,00</b>	
	X.XX	<b>URUSAN PEMERINTAHAN BIDANG XX</b>						<b>56.541.000,00</b>							<b>2.795.100,00</b>	
1.	X.XX.01	<b>PROGRAM PENUNJANG URUSAN PEMERINTAHAN DAERAH KABUPATEN/KOTA</b>	-	-			-	<b>56.541.000,00</b>						-	<b>2.795.100,00</b>	
	X.XX.01.2.02	Administrasi Keuangan Perangkat Daerah	-	-			-	54.000.000,00			-	Mengembangkan Infrastruktur Wilayah untuk Mengurangi Kesenjangan dan Meningkatkan Pelayanan Dasar	-	-	0,00	DINAS PEKERJAAN UMUM, PERUMAHAN RAKYAT DAN PERTANAHAN
	X.XX.01.2.02.0002	Penyediaan Administrasi Pelaksanaan Tugas ASN														

NO	KODE	URUSAN / BIDANG URUSAN / PROGRAM / KEGIATAN / SUB KEGIATAN	INDIKATOR PROGRAM / KEGIATAN / SUB KEGIATAN	TARGET AKHIR PERIODE RENSTRA OPD	REALISASI CAPAIAN RENJA OPD TAHUN 2022	PRAKIRAAN CAPAIAN TARGET RENJA OPD TAHUN 2023	CAPAIAN KINERJA DAN KERANGKA PENDANAAN						KELOMPOK SASARAN	PRAKIRAAN MAJU RENCANA TAHUN 2025		PERANGKAT DAERAH PENANGGUNG JAWAB	
							TARGET 2024	PAGU INDIKATIF (Rp)	LOKASI	SUMBER DANA	PRIORITAS			TARGET	PAGU INDIKATIF (Rp)		
											NASIONAL	DAERAH					
1	2	3	4	5	6	7	8	9	10	11	12	13	14	15	16	17	
			<i>Jumlah Dokumen Hasil Penyediaan Administrasi Pelaksanaan Tugas ASN</i>				12 Dokumen	54.000.000,00	Kab. Ngada, Semua Kecamatan, Semua Kel/Desa	DANA TRANSFER UMUM-DANA ALOKASI UMUM	-	Mengembangkan Infrastruktur Wilayah untuk Mengurangi Kesenjangan dan Meningkatkan Pelayanan Dasar	-		0,00	DINAS PEKERJAAN UMUM, PERUMAHAN RAKYAT DAN PERTANAHAN	
	X.XX.01.2.08	Penyediaan Jasa Penunjang Urusan Pemerintahan Daerah	-	-			-	2.541.000,00			-	Mengembangkan Infrastruktur Wilayah untuk Mengurangi Kesenjangan dan Meningkatkan Pelayanan Dasar	-	-	2.795.100,00	DINAS PEKERJAAN UMUM, PERUMAHAN RAKYAT DAN PERTANAHAN	
	X.XX.01.2.08.0003	Penyediaan Jasa Peralatan dan Perlengkapan Kantor															
			<i>Jumlah Laporan Penyediaan Jasa Peralatan dan Perlengkapan Kantor yang Disediakan</i>				1 Laporan	2.541.000,00	Kab. Ngada, Semua Kecamatan, Semua Kel/Desa	DANA TRANSFER UMUM-DANA ALOKASI UMUM	-	Mengembangkan Infrastruktur Wilayah untuk Mengurangi Kesenjangan dan Meningkatkan Pelayanan Dasar	-		2.795.100,00	DINAS PEKERJAAN UMUM, PERUMAHAN RAKYAT DAN PERTANAHAN	
		<b>SATUAN POLISI PAMONG PRAJA DAN KEBAKARAN</b>							<b>6.100.000.000,00</b>							<b>6.710.000.000,00</b>	
	<b>1</b>	<b>URUSAN PEMERINTAHAN WAJIB YANG BERKAITAN DENGAN PELAYANAN DASAR</b>						<b>6.100.000.000,00</b>							<b>6.710.000.000,00</b>		
	<b>1.05</b>	<b>URUSAN PEMERINTAHAN BIDANG KETENTERAMAN DAN KETERTIBAN UMUM SERTA PERLINDUNGAN MASYARAKAT</b>						<b>6.100.000.000,00</b>							<b>6.710.000.000,00</b>		
1.	<b>1.05.01</b>	<b>PROGRAM PENUNJANG URUSAN PEMERINTAHAN DAERAH KABUPATEN/KOTA</b>	-	-			-	<b>4.043.377.500,00</b>						-	<b>4.447.715.250,00</b>		
	1.05.01.2.02	Administrasi Keuangan Perangkat Daerah	-	-			-	3.772.262.886,00			-	Memperkuat Ketahanan Sosial Masyarakat melalui Transformasi Institusi Budaya	-	-	4.149.489.175,00	SATUAN POLISI PAMONG PRAJA DAN KEBAKARAN	

NO	KODE	URUSAN / BIDANG URUSAN / PROGRAM / KEGIATAN / SUB KEGIATAN	INDIKATOR PROGRAM / KEGIATAN / SUB KEGIATAN	TARGET AKHIR PERIODE RENSTRA OPD	REALISASI CAPAIAN RENJA OPD TAHUN 2022	PRAKIRAAN CAPAIAN TARGET RENJA OPD TAHUN 2023	CAPAIAN KINERJA DAN KERANGKA PENDANAAN						KELOMPOK SASARAN	PRAKIRAAN MAJU RENCANA TAHUN 2025		PERANGKAT DAERAH PENANGGUNG JAWAB
							TARGET 2024	PAGU INDIKATIF (Rp)	LOKASI	SUMBER DANA	PRIORITAS			TARGET	PAGU INDIKATIF (Rp)	
											NASIONAL	DAERAH				
1	2	3	4	5	6	7	8	9	10	11	12	13	14	15	16	17
	1.05.01.2.02.0001	Penyediaan Gaji dan Tunjangan ASN														
			<i>Jumlah Orang yang Menerima Gaji dan Tunjangan ASN</i>				50 Orang/bulan	3.772.262.886,00	Kab. Ngada, Bajawa, Ngedukelu	DANA TRANSFER UMUM-DANA ALOKASI UMUM	-	Memperkuat Ketahanan Sosial Masyarakat melalui Transformasi Institusi Budaya	-		4.149.489.175,00	SATUAN POLISI PAMONG PRAJA DAN KEBAKARAN
	1.05.01.2.06	Administrasi Umum Perangkat Daerah	-	-			-	87.635.814,00			-	Memperkuat Ketahanan Sosial Masyarakat melalui Transformasi Institusi Budaya	-	-	96.399.395,00	SATUAN POLISI PAMONG PRAJA DAN KEBAKARAN
	1.05.01.2.06.0002	Penyediaan Peralatan dan Perlengkapan Kantor														
			<i>Jumlah Paket Peralatan dan Perlengkapan Kantor yang Disediakan</i>				1 Paket	7.000.000,00	Kab. Ngada, Bajawa, Ngedukelu	DANA TRANSFER UMUM-DANA ALOKASI UMUM	-	Memperkuat Ketahanan Sosial Masyarakat melalui Transformasi Institusi Budaya	-		7.700.000,00	SATUAN POLISI PAMONG PRAJA DAN KEBAKARAN
	1.05.01.2.06.0003	Penyediaan Peralatan Rumah Tangga														
			<i>Jumlah Paket Peralatan Rumah Tangga yang Disediakan</i>				1 Paket	1.000.000,00	Kab. Ngada, Bajawa, Ngedukelu	DANA TRANSFER UMUM-DANA ALOKASI UMUM	-	Memperkuat Ketahanan Sosial Masyarakat melalui Transformasi Institusi Budaya	-		1.100.000,00	SATUAN POLISI PAMONG PRAJA DAN KEBAKARAN
	1.05.01.2.06.0004	Penyediaan Bahan Logistik Kantor														
			<i>Jumlah Paket Bahan Logistik Kantor yang Disediakan</i>				1 Paket	6.000.000,00	Kab. Ngada, Bajawa, Ngedukelu	DANA TRANSFER UMUM-DANA ALOKASI UMUM	-	Memperkuat Ketahanan Sosial Masyarakat melalui Transformasi Institusi Budaya	-		6.600.000,00	SATUAN POLISI PAMONG PRAJA DAN KEBAKARAN
	1.05.01.2.06.0005	Penyediaan Barang Cetak dan Penggandaan														

NO	KODE	URUSAN / BIDANG URUSAN / PROGRAM / KEGIATAN / SUB KEGIATAN	INDIKATOR PROGRAM / KEGIATAN / SUB KEGIATAN	TARGET AKHIR PERIODE RENSTRA OPD	REALISASI CAPAIAN RENJA OPD TAHUN 2022	PRAKIRAAN CAPAIAN TARGET RENJA OPD TAHUN 2023	CAPAIAN KINERJA DAN KERANGKA PENDANAAN						KELOMPOK SASARAN	PRAKIRAAN MAJU RENCANA TAHUN 2025		PERANGKAT DAERAH PENANGGUNG JAWAB
							TARGET 2024	PAGU INDIKATIF (Rp)	LOKASI	SUMBER DANA	PRIORITAS			TARGET	PAGU INDIKATIF (Rp)	
											NASIONAL	DAERAH				
1	2	3	4	5	6	7	8	9	10	11	12	13	14	15	16	17
			<i>Jumlah Paket Barang Cetak dan Penggandaan yang Disediakan</i>				1 Paket	5.000.000,00	Kab. Ngada, Bajawa, Ngedukelu	DANA TRANSFER UMUM-DANA ALOKASI UMUM	-	Memperkuat Ketahanan Sosial Masyarakat melalui Transformasi Institusi Budaya	-		5.500.000,00	SATUAN POLISI PAMONG PRAJA DAN KEBAKARAN
	1.05.01.2.06.0008	Fasilitasi Kunjungan Tamu														
			<i>Jumlah Laporan Fasilitasi Kunjungan Tamu</i>				48 Laporan	30.000.000,00	Kab. Ngada, Bajawa, Ngedukelu	DANA TRANSFER UMUM-DANA ALOKASI UMUM	-	Memperkuat Ketahanan Sosial Masyarakat melalui Transformasi Institusi Budaya	-		33.000.000,00	SATUAN POLISI PAMONG PRAJA DAN KEBAKARAN
	1.05.01.2.06.0009	Penyelenggaraan Rapat Koordinasi dan Konsultasi SKPD														
			<i>Jumlah Laporan Penyelenggaraan Rapat Koordinasi dan Konsultasi SKPD</i>				12 Laporan	38.635.814,00	Kab. Ngada, Bajawa, Ngedukelu	DANA TRANSFER UMUM-DANA ALOKASI UMUM	-	Memperkuat Ketahanan Sosial Masyarakat melalui Transformasi Institusi Budaya	-		42.499.395,00	SATUAN POLISI PAMONG PRAJA DAN KEBAKARAN
	1.05.01.2.07	Pengadaan Barang Milik Daerah Penunjang Urusan Pemerintah Daerah	-	-			-	40.000.000,00			-	Memperkuat Ketahanan Sosial Masyarakat melalui Transformasi Institusi Budaya	-	-	44.000.000,00	SATUAN POLISI PAMONG PRAJA DAN KEBAKARAN
	1.05.01.2.07.0006	Pengadaan Peralatan dan Mesin Lainnya														
			<i>Jumlah Unit Peralatan dan Mesin Lainnya yang Disediakan</i>				4 Unit	40.000.000,00	Kab. Ngada, Bajawa, Ngedukelu	DANA TRANSFER UMUM-DANA ALOKASI UMUM	-	Memperkuat Ketahanan Sosial Masyarakat melalui Transformasi Institusi Budaya	-		44.000.000,00	SATUAN POLISI PAMONG PRAJA DAN KEBAKARAN
	1.05.01.2.08	Penyediaan Jasa Penunjang Urusan Pemerintahan Daerah	-	-			-	19.798.800,00			-	Memperkuat Ketahanan Sosial Masyarakat melalui Transformasi Institusi Budaya	-	-	21.778.680,00	SATUAN POLISI PAMONG PRAJA DAN KEBAKARAN



NO	KODE	URUSAN / BIDANG URUSAN / PROGRAM / KEGIATAN / SUB KEGIATAN	INDIKATOR PROGRAM / KEGIATAN / SUB KEGIATAN	TARGET AKHIR PERIODE RENSTRA OPD	REALISASI CAPAIAN RENJA OPD TAHUN 2022	PRAKIRAAN CAPAIAN TARGET RENJA OPD TAHUN 2023	CAPAIAN KINERJA DAN KERANGKA PENDANAAN						KELOMPOK SASARAN	PRAKIRAAN MAJU RENCANA TAHUN 2025		PERANGKAT DAERAH PENANGGUNG JAWAB
							TARGET 2024	PAGU INDIKATIF (Rp)	LOKASI	SUMBER DANA	PRIORITAS			TARGET	PAGU INDIKATIF (Rp)	
											NASIONAL	DAERAH				
1	2	3	4	5	6	7	8	9	10	11	12	13	14	15	16	17
	1.05.01.2.08.0001	Penyediaan Jasa Surat Menyurat														
			<i>Jumlah Laporan Penyediaan Jasa Surat Menyurat</i>				30 Laporan	300.000,00	Kab. Ngada, Bajawa, Ngedukelu	DANA TRANSFER UMUM-DANA ALOKASI UMUM	-	Memperkuat Ketahanan Sosial Masyarakat melalui Transformasi Institusi Budaya	-		330.000,00	SATUAN POLISI PAMONG PRAJA DAN KEBAKARAN
	1.05.01.2.08.0002	Penyediaan Jasa Komunikasi, Sumber Daya Air dan Listrik														
			<i>Jumlah Laporan Penyediaan Jasa Komunikasi, Sumber Daya Air dan Listrik yang Disediakan</i>				12 Laporan	19.498.800,00	Kab. Ngada, Bajawa, Ngedukelu	DANA TRANSFER UMUM-DANA ALOKASI UMUM	-	Memperkuat Ketahanan Sosial Masyarakat melalui Transformasi Institusi Budaya	-		21.448.680,00	SATUAN POLISI PAMONG PRAJA DAN KEBAKARAN
	1.05.01.2.09	Pemeliharaan Barang Milik Daerah Penunjang Urusan Pemerintahan Daerah	-	-			-	123.680.000,00			-	Memperkuat Ketahanan Sosial Masyarakat melalui Transformasi Institusi Budaya	-	-	136.048.000,00	SATUAN POLISI PAMONG PRAJA DAN KEBAKARAN
	1.05.01.2.09.0002	Penyediaan Jasa Pemeliharaan, Biaya Pemeliharaan, Pajak dan Perizinan Kendaraan Dinas Operasional atau Lapangan														
			<i>Jumlah Kendaraan Dinas Operasional atau Lapangan yang Dipelihara dan dibayarkan Pajak dan Perizinannya</i>				5 Unit	123.680.000,00	Kab. Ngada, Bajawa, Ngedukelu	DANA TRANSFER UMUM-DANA ALOKASI UMUM	-	Memperkuat Ketahanan Sosial Masyarakat melalui Transformasi Institusi Budaya	-		136.048.000,00	SATUAN POLISI PAMONG PRAJA DAN KEBAKARAN
2.	<b>1.05.02</b>	<b>PROGRAM PENINGKATAN KETENTERAMAN DAN KETERTIBAN UMUM</b>	-	-			-	<b>1.701.572.500,00</b>						-	<b>1.871.729.750,00</b>	
	1.05.02.2.01	Penanganan Gangguan Ketenteraman dan Ketertiban Umum dalam 1 (Satu) Daerah Kabupaten/Kota	-	-			-	1.501.572.500,00			-	Memperkuat Ketahanan Sosial Masyarakat melalui Transformasi Institusi Budaya	-	-	1.651.729.750,00	SATUAN POLISI PAMONG PRAJA DAN KEBAKARAN
	1.05.02.2.01.0004	Pemberdayaan Perlindungan Masyarakat dalam rangka Ketenteraman dan Ketertiban Umum														

NO	KODE	URUSAN / BIDANG URUSAN / PROGRAM / KEGIATAN / SUB KEGIATAN	INDIKATOR PROGRAM / KEGIATAN / SUB KEGIATAN	TARGET AKHIR PERIODE RENSTRA OPD	REALISASI CAPAIAN RENJA OPD TAHUN 2022	PRAKIRAAN CAPAIAN TARGET RENJA OPD TAHUN 2023	CAPAIAN KINERJA DAN KERANGKA PENDANAAN						KELOMPOK SASARAN	PRAKIRAAN MAJU RENCANA TAHUN 2025		PERANGKAT DAERAH PENANGGUNG JAWAB
							TARGET 2024	PAGU INDIKATIF (Rp)	LOKASI	SUMBER DANA	PRIORITAS			TARGET	PAGU INDIKATIF (Rp)	
											NASIONAL	DAERAH				
1	2	3	4	5	6	7	8	9	10	11	12	13	14	15	16	17
			<i>Jumlah Dokumen yang Memuat Hasil Pemberdayaan Perlindungan Masyarakat dalam rangka Ketenteraman dan Ketertiban Umum</i>				12 Dokumen	331.160.000,00	Kab. Ngada, Bajawa, Ngedukelu	DANA TRANSFER UMUM-DANA ALOKASI UMUM	-	Memperkuat Ketahanan Sosial Masyarakat melalui Transformasi Institusi Budaya	-		364.276.000,00	SATUAN POLISI PAMONG PRAJA DAN KEBAKARAN
	1.05.02.2.01.0005	Peningkatan Kapasitas SDM Satuan Polisi Pamongpraja dan Satuan Perlindungan Masyarakat Termasuk dalam Pelaksanaan Tugas yang Bernuansa Hak Asasi Manusia														
			<i>Jumlah SDM Satuan Polisi Pamongpraja dan Satuan Perlindungan Masyarakat yang Ditingkatkan Kapasitasnya</i>				83 Orang	69.612.500,00	Kab. Ngada, Bajawa, Ngedukelu	DANA TRANSFER UMUM-DANA ALOKASI UMUM	-	Memperkuat Ketahanan Sosial Masyarakat melalui Transformasi Institusi Budaya	-		76.573.750,00	SATUAN POLISI PAMONG PRAJA DAN KEBAKARAN
	1.05.02.2.01.0006	Kerja Sama antar Lembaga dan Kemitraan dalam Teknik Pencegahan dan Penanganan Gangguan Ketentraman dan Ketertiban Umum														
			<i>Jumlah Dokumen Hasil Pelaksanaan Kerja Sama antar Lembaga dan Kemitraan dalam Teknik Pencegahan Kejahatan</i>				69 Dokumen	910.800.000,00	Kab. Ngada, Bajawa, Ngedukelu	DANA TRANSFER UMUM-DANA ALOKASI UMUM	-	-	-		1.001.880.000,00	SATUAN POLISI PAMONG PRAJA DAN KEBAKARAN
	1.05.02.2.01.0015	Pencegahan Gangguan Ketenteraman dan Ketertiban Umum Melalui Deteksi Dini dan Cegah Dini, Pembinaan dan Penyuluhan, Pelaksanaan Patroli, Pengamanan, dan Pengawasan														
			<i>Jumlah Laporan Gangguan Ketenteraman dan Ketertiban Umum yang Dicegah Melalui Deteksi Dini dan Cegah Dini, Pembinaan dan Penyuluhan, Patroli, Pengamanan, dan Pengawasan</i>				100 laporan	140.000.000,00	Kab. Ngada, Bajawa, Ngedukelu	DANA TRANSFER UMUM-DANA ALOKASI UMUM	-	Memperkuat Ketahanan Sosial Masyarakat melalui Transformasi Institusi Budaya	-		154.000.000,00	SATUAN POLISI PAMONG PRAJA DAN KEBAKARAN
	1.05.02.2.01.0016	Penindakan Atas Gangguan Ketenteraman dan Ketertiban Umum berdasarkan Perda dan Perkada Melalui Penertiban dan Penanganan Unjuk Rasa dan Kerusuhan Massa														
			<i>Jumlah Laporan Gangguan Ketenteraman dan Ketertiban Umum berdasarkan Perda dan Perkada Melalui Penertiban dan Penanganan Unjuk Rasa dan Kerusuhan Massa yang Dilakukan Penindakan</i>				100 Laporan	50.000.000,00	Kab. Ngada, Bajawa, Ngedukelu	DANA TRANSFER UMUM-DANA ALOKASI UMUM	-	Memperkuat Ketahanan Sosial Masyarakat melalui Transformasi Institusi Budaya	-		55.000.000,00	SATUAN POLISI PAMONG PRAJA DAN KEBAKARAN
	1.05.02.2.02	Penegakan Peraturan Daerah Kabupaten/Kota dan Peraturan Bupati/Wali Kota	-	-			-	150.000.000,00			-	Memperkuat Ketahanan Sosial Masyarakat melalui Transformasi Institusi Budaya	-	-	165.000.000,00	SATUAN POLISI PAMONG PRAJA DAN KEBAKARAN
	1.05.02.2.02.0010	Sosialisasi Penegakan Peraturan Daerah dan Peraturan Kepala Daerah														

NO	KODE	URUSAN / BIDANG URUSAN / PROGRAM / KEGIATAN / SUB KEGIATAN	INDIKATOR PROGRAM / KEGIATAN / SUB KEGIATAN	TARGET AKHIR PERIODE RENSTRA OPD	REALISASI CAPAIAN RENJA OPD TAHUN 2022	PRAKIRAAN CAPAIAN TARGET RENJA OPD TAHUN 2023	CAPAIAN KINERJA DAN KERANGKA PENDANAAN						KELOMPOK SASARAN	PRAKIRAAN MAJU RENCANA TAHUN 2025		PERANGKAT DAERAH PENANGGUNG JAWAB
							TARGET 2024	PAGU INDIKATIF (Rp)	LOKASI	SUMBER DANA	PRIORITAS			TARGET	PAGU INDIKATIF (Rp)	
											NASIONAL	DAERAH				
1	2	3	4	5	6	7	8	9	10	11	12	13	14	15	16	17
			<i>Jumlah Laporan Hasil Pelaksanaan Sosialisasi Penegakan Peraturan Daerah dan Peraturan Kepala Daerah</i>				12 Laporan	50.000.000,00	Kab. Ngada, Semua Kecamatan, Semua Kel/Desa	DANA TRANSFER UMUM-DANA ALOKASI UMUM	-	Memperkuat Ketahanan Sosial Masyarakat melalui Transformasi Institusi Budaya	-		55.000.000,00	SATUAN POLISI PAMONG PRAJA DAN KEBAKARAN
	1.05.02.2.02.0011	Penanganan Atas Pelanggaran Peraturan Daerah dan Peraturan Kepala daerah														
			<i>Jumlah Laporan Pelaksanaan Penanganan Atas Pelanggaran Peraturan Daerah dan Peraturan kepala daerah Sesuai SOP</i>				12 Laporan	50.000.000,00	Kab. Ngada, Bajawa, Ngedukelu	DANA TRANSFER UMUM-DANA ALOKASI UMUM	-	Memperkuat Ketahanan Sosial Masyarakat melalui Transformasi Institusi Budaya	-		55.000.000,00	SATUAN POLISI PAMONG PRAJA DAN KEBAKARAN
	1.05.02.2.02.0012	Pengawasan Atas Kepatuhan Terhadap Pelaksanaan Peraturan Daerah dan Peraturan Kepala Daerah														
			<i>Jumlah Laporan Hasil Pelaksanaan Pengawasan yang Dilakukan Terhadap Kepatuhan Terhadap Pelaksanaan Peraturan Daerah dan Peraturan Kepala Daerah</i>				12 Laporan	50.000.000,00	Kab. Ngada, Bajawa, Ngedukelu	DANA TRANSFER UMUM-DANA ALOKASI UMUM	-	Memperkuat Ketahanan Sosial Masyarakat melalui Transformasi Institusi Budaya	-		55.000.000,00	SATUAN POLISI PAMONG PRAJA DAN KEBAKARAN
	1.05.02.2.03	Pembinaan Penyidik Pegawai Negeri Sipil (PPNS) Kabupaten/Kota	-	-			-	50.000.000,00			-	Memperkuat Ketahanan Sosial Masyarakat melalui Transformasi Institusi Budaya	-	-	55.000.000,00	SATUAN POLISI PAMONG PRAJA DAN KEBAKARAN
	1.05.02.2.03.0006	Pengembangan Kapasitas dan Karier PPNS														
			<i>Jumlah Laporan Hasil Pengembangan dan Peningkatan Kapasitas Pejabat PPNS Penegak Perda</i>				2 Laporan	50.000.000,00	Kab. Ngada, Bajawa, Ngedukelu	DANA TRANSFER UMUM-DANA ALOKASI UMUM	-	Memperkuat Ketahanan Sosial Masyarakat melalui Transformasi Institusi Budaya	-		55.000.000,00	SATUAN POLISI PAMONG PRAJA DAN KEBAKARAN
3.	1.05.04	<b>PROGRAM PENCEGAHAN, PENANGGULANGAN, PENYELAMATAN KEBAKARAN DAN PENYELAMATAN NON KEBAKARAN</b>	-	-			-	<b>355.050.000,00</b>						-	<b>390.555.000,00</b>	

NO	KODE	URUSAN / BIDANG URUSAN / PROGRAM / KEGIATAN / SUB KEGIATAN	INDIKATOR PROGRAM / KEGIATAN / SUB KEGIATAN	TARGET AKHIR PERIODE RENSTRA OPD	REALISASI CAPAIAN RENJA OPD TAHUN 2022	PRAKIRAAN CAPAIAN TARGET RENJA OPD TAHUN 2023	CAPAIAN KINERJA DAN KERANGKA PENDANAAN						KELOMPOK SASARAN	PRAKIRAAN MAJU RENCANA TAHUN 2025		PERANGKAT DAERAH PENANGGUNG JAWAB
							TARGET 2024	PAGU INDIKATIF (Rp)	LOKASI	SUMBER DANA	PRIORITAS			TARGET	PAGU INDIKATIF (Rp)	
											NASIONAL	DAERAH				
1	2	3	4	5	6	7	8	9	10	11	12	13	14	15	16	17
	1.05.04.2.01	Pencegahan, Pengendalian, Pemadaman, Penyelamatan, dan Penanganan Bahan Berbahaya dan Beracun Kebakaran dalam Daerah Kabupaten/Kota	-	-			-	322.040.000,00			-	Memperkuat Ketahanan Sosial Masyarakat melalui Transformasi Institusi Budaya	-	-	354.244.000,00	SATUAN POLISI PAMONG PRAJA DAN KEBAKARAN
	1.05.04.2.01.0001	Pencegahan Kebakaran dalam Daerah Kabupaten/Kota														
			<i>Jumlah Dokumen NSPM Pencegahan/Penanggulangan Kebakaran dalam Daerah Kabupaten/Kota Setiap Tahunnya</i>				5 Dokumen	18.800.000,00	Kab. Ngada, Bajawa, Ngedukelu	DANA TRANSFER UMUM-DANA ALOKASI UMUM	-	Memperkuat Ketahanan Sosial Masyarakat melalui Transformasi Institusi Budaya	-		20.680.000,00	SATUAN POLISI PAMONG PRAJA DAN KEBAKARAN
	1.05.04.2.01.0002	Pemadaman dan Pengendalian Kebakaran dalam Daerah Kabupaten/Kota														
			<i>Jumlah Laporan Hasil Pelaksanaan Kegiatan Kesiapsiagaan Petugas Piket dan Pemadaman Kebakaran dalam Daerah Kabupaten/Kota</i>				12 Laporan	133.650.000,00	Kab. Ngada, Bajawa, Ngedukelu	DANA TRANSFER UMUM-DANA ALOKASI UMUM	-	Memperkuat Ketahanan Sosial Masyarakat melalui Transformasi Institusi Budaya	-		147.015.000,00	SATUAN POLISI PAMONG PRAJA DAN KEBAKARAN
	1.05.04.2.01.0007	Pembinaan Aparatur Pemadam Kebakaran														
			<i>Jumlah Aparatur Pemadam Kebakaran yang Memiliki Sertifikasi Keterampilan Teknis dan Analisis Dalam Pencegahan dan Penanggulangan Kebakaran</i>				4 Orang	93.640.000,00	Kab. Ngada, Bajawa, Ngedukelu	DANA TRANSFER UMUM-DANA ALOKASI UMUM	-	Memperkuat Ketahanan Sosial Masyarakat melalui Transformasi Institusi Budaya	-		103.004.000,00	SATUAN POLISI PAMONG PRAJA DAN KEBAKARAN
	1.05.04.2.01.0017	Pengadaan Sarana dan Prasarana Pencegahan, Penanggulangan Kebakaran dan Alat Pelindung Diri														
			<i>Jumlah Sarana dan Prasarana Untuk Pencegahan dan Penanggulangan Kebakaran dan Alat Pelindung Diri yang Sah dan Legal Sesuai Standar Teknis Terkait</i>				58 Unit	75.950.000,00	Kab. Ngada, Bajawa, Ngedukelu	DANA TRANSFER UMUM-DANA ALOKASI UMUM	-	Memperkuat Ketahanan Sosial Masyarakat melalui Transformasi Institusi Budaya	-		83.545.000,00	SATUAN POLISI PAMONG PRAJA DAN KEBAKARAN

NO	KODE	URUSAN / BIDANG URUSAN / PROGRAM / KEGIATAN / SUB KEGIATAN	INDIKATOR PROGRAM / KEGIATAN / SUB KEGIATAN	TARGET AKHIR PERIODE RENSTRA OPD	REALISASI CAPAIAN RENJA OPD TAHUN 2022	PRAKIRAAN CAPAIAN TARGET RENJA OPD TAHUN 2023	CAPAIAN KINERJA DAN KERANGKA PENDANAAN						KELOMPOK SASARAN	PRAKIRAAN MAJU RENCANA TAHUN 2025		PERANGKAT DAERAH PENANGGUNG JAWAB
							TARGET 2024	PAGU INDIKATIF (Rp)	LOKASI	SUMBER DANA	PRIORITAS			TARGET	PAGU INDIKATIF (Rp)	
											NASIONAL	DAERAH				
1	2	3	4	5	6	7	8	9	10	11	12	13	14	15	16	17
	1.05.04.2.02	Inspeksi Peralatan Proteksi Kebakaran	-	-			-	25.500.000,00			-	Memperkuat Ketahanan Sosial Masyarakat melalui Transformasi Institusi Budaya	-	-	28.050.000,00	SATUAN POLISI PAMONG PRAJA DAN KEBAKARAN
	1.05.04.2.02.0001	Pendataan Sarana Prasarana Proteksi Kebakaran														
			<i>Jumlah Dokumen yang Memuat Data Bangunan/Gedung/Lingkungan yang Dipersyaratkan Harus Memiliki Sistem Proteksi Kebakaran</i>				12 Dokumen	25.500.000,00	Kab. Ngada, Bajawa, Ngedukelu	DANA TRANSFER UMUM-DANA ALOKASI UMUM	-	Memperkuat Ketahanan Sosial Masyarakat melalui Transformasi Institusi Budaya	-		28.050.000,00	SATUAN POLISI PAMONG PRAJA DAN KEBAKARAN
	1.05.04.2.04	Pemberdayaan Masyarakat dalam Pencegahan Kebakaran	-	-			-	7.510.000,00			-	Memperkuat Ketahanan Sosial Masyarakat melalui Transformasi Institusi Budaya	-	-	8.261.000,00	SATUAN POLISI PAMONG PRAJA DAN KEBAKARAN
	1.05.04.2.04.0001	Pemberdayaan Masyarakat dalam Pencegahan dan Penanggulangan Kebakaran Melalui Sosialisasi dan Edukasi Masyarakat														
			<i>Jumlah Warga Masyarakat yang Mendapatkan Sosialisasi Edukasi Pencegahan dan Penanggulangan Kebakaran Setiap Tahunnya</i>				60 Orang	7.510.000,00	Kab. Ngada, Bajawa, Ngedukelu	DANA TRANSFER UMUM-DANA ALOKASI UMUM	-	Memperkuat Ketahanan Sosial Masyarakat melalui Transformasi Institusi Budaya	-		8.261.000,00	SATUAN POLISI PAMONG PRAJA DAN KEBAKARAN
		<b>BADAN PENANGGULANGAN BENCANA DAERAH</b>						<b>9.000.000.000,00</b>							<b>9.801.000.000,00</b>	
	<b>1</b>	<b>URUSAN PEMERINTAHAN WAJIB YANG BERKAITAN DENGAN PELAYANAN DASAR</b>						<b>9.000.000.000,00</b>							<b>9.801.000.000,00</b>	
	<b>1.05</b>	<b>URUSAN PEMERINTAHAN BIDANG KETENTERAMAN DAN KETERTIBAN UMUM SERTA PERLINDUNGAN MASYARAKAT</b>						<b>9.000.000.000,00</b>							<b>9.801.000.000,00</b>	
1.	1.05.01	PROGRAM PENUNJANG URUSAN PEMERINTAHAN DAERAH KABUPATEN/KOTA	-	-			-	3.000.000.000,00						-	3.201.000.000,00	

NO	KODE	URUSAN / BIDANG URUSAN / PROGRAM / KEGIATAN / SUB KEGIATAN	INDIKATOR PROGRAM / KEGIATAN / SUB KEGIATAN	TARGET AKHIR PERIODE RENSTRA OPD	REALISASI CAPAIAN RENJA OPD TAHUN 2022	PRAKIRAAN CAPAIAN TARGET RENJA OPD TAHUN 2023	CAPAIAN KINERJA DAN KERANGKA PENDANAAN						KELOMPOK SASARAN	PRAKIRAAN MAJU RENCANA TAHUN 2025		PERANGKAT DAERAH PENANGGUNG JAWAB
							TARGET 2024	PAGU INDIKATIF (Rp)	LOKASI	SUMBER DANA	PRIORITAS			TARGET	PAGU INDIKATIF (Rp)	
											NASIONAL	DAERAH				
1	2	3	4	5	6	7	8	9	10	11	12	13	14	15	16	17
	1.05.01.2.01	Perencanaan, Penganggaran, dan Evaluasi Kinerja Perangkat Daerah	-	-			-	45.000.000,00			-	Mengembangkan Infrastruktur Wilayah untuk Mengurangi Kesenjangan dan Meningkatkan Pelayanan Dasar	-	-	49.500.000,00	BADAN PENANGGULANGAN BENCANA DAERAH
	1.05.01.2.01.0001	Penyusunan Dokumen Perencanaan Perangkat Daerah														
			<i>Jumlah Dokumen Perencanaan Perangkat Daerah</i>				1 Dokumen	25.000.000,00	Kab. Ngada, Semua Kecamatan, Semua Kel/Desa	DANA TRANSFER UMUM-DANA ALOKASI UMUM	-	Mengembangkan Infrastruktur Wilayah untuk Mengurangi Kesenjangan dan Meningkatkan Pelayanan Dasar	-		27.500.000,00	BADAN PENANGGULANGAN BENCANA DAERAH
	1.05.01.2.01.0007	Evaluasi Kinerja Perangkat Daerah														
			<i>Jumlah Laporan Evaluasi Kinerja Perangkat Daerah</i>				1 Laporan	20.000.000,00	Kab. Ngada, Semua Kecamatan, Semua Kel/Desa	DANA TRANSFER UMUM-DANA ALOKASI UMUM	-	Mengembangkan Infrastruktur Wilayah untuk Mengurangi Kesenjangan dan Meningkatkan Pelayanan Dasar	-		22.000.000,00	BADAN PENANGGULANGAN BENCANA DAERAH
	1.05.01.2.02	Administrasi Keuangan Perangkat Daerah	-	-			-	2.000.000.000,00			-	Mengembangkan Perekonomian Daerah Berbasis Pertanian, Peternakan, Perikanan, dan Pariwisata dengan Memperhatikan Kelestarian Lingkungan Hidup	-	-	2.100.000.000,00	BADAN PENANGGULANGAN BENCANA DAERAH
	1.05.01.2.02.0001	Penyediaan Gaji dan Tunjangan ASN														

NO	KODE	URUSAN / BIDANG URUSAN / PROGRAM / KEGIATAN / SUB KEGIATAN	INDIKATOR PROGRAM / KEGIATAN / SUB KEGIATAN	TARGET AKHIR PERIODE RENSTRA OPD	REALISASI CAPAIAN RENJA OPD TAHUN 2022	PRAKIRAAN CAPAIAN TARGET RENJA OPD TAHUN 2023	CAPAIAN KINERJA DAN KERANGKA PENDANAAN						KELOMPOK SASARAN	PRAKIRAAN MAJU RENCANA TAHUN 2025		PERANGKAT DAERAH PENANGGUNG JAWAB
							TARGET 2024	PAGU INDIKATIF (Rp)	LOKASI	SUMBER DANA	PRIORITAS			TARGET	PAGU INDIKATIF (Rp)	
											NASIONAL	DAERAH				
1	2	3	4	5	6	7	8	9	10	11	12	13	14	15	16	17
			<i>Jumlah Orang yang Menerima Gaji dan Tunjangan ASN</i>				19/14 Orang/bulan	2.000.000.000,00	Kab. Ngada, Bajawa, Semua Kel/Desa	DANA TRANSFER UMUM-DANA ALOKASI UMUM	-	Mengemban gkan Pere konomian Daerah Berbasis Pertanian, Peternakan , Perikanan, dan Pariwisata dengan Me mperhatika n Kelestarian Lingkungan Hidup	-		2.100.000.000,00	BADAN PENANGGULANGAN BENCANA DAERAH
	1.05.01.2.06	Administrasi Umum Perangkat Daerah	-	-			-	318.000.000,00			-	Mengemban gkan Infra struktur Wilayah untuk Mengurangi Kesenjanga n dan Meni ngkatkan Pelayanan Dasar	-	-	349.800.000,00	BADAN PENANGGULANGAN BENCANA DAERAH
	1.05.01.2.06.0001	Penyediaan Komponen Instalasi Listrik/Penerangan Bangunan Kantor														
			<i>Jumlah Paket Komponen Instalasi Listrik/Penerangan Bangunan Kantor yang Disediakan</i>				1 Paket	5.000.000,00	Kab. Ngada, Semua Kecamatan, Semua Kel/Desa	DANA TRANSFER UMUM-DANA ALOKASI UMUM	-	Mengemban gkan Infra struktur Wilayah untuk Mengurangi Kesenjanga n dan Meni ngkatkan Pelayanan Dasar	-		5.500.000,00	BADAN PENANGGULANGAN BENCANA DAERAH
	1.05.01.2.06.0002	Penyediaan Peralatan dan Perlengkapan Kantor														
			<i>Jumlah Paket Peralatan dan Perlengkapan Kantor yang Disediakan</i>				1 Paket	55.000.000,00	Kab. Ngada, Semua Kecamatan, Semua Kel/Desa	DANA TRANSFER UMUM-DANA ALOKASI UMUM	-	Mengemban gkan Infra struktur Wilayah untuk Mengurangi Kesenjanga n dan Meni ngkatkan Pelayanan Dasar	-		60.500.000,00	BADAN PENANGGULANGAN BENCANA DAERAH
	1.05.01.2.06.0003	Penyediaan Peralatan Rumah Tangga														

NO	KODE	URUSAN / BIDANG URUSAN / PROGRAM / KEGIATAN / SUB KEGIATAN	INDIKATOR PROGRAM / KEGIATAN / SUB KEGIATAN	TARGET AKHIR PERIODE RENSTRA OPD	REALISASI CAPAIAN RENJA OPD TAHUN 2022	PRAKIRAAN CAPAIAN TARGET RENJA OPD TAHUN 2023	CAPAIAN KINERJA DAN KERANGKA PENDANAAN						KELOMPOK SASARAN	PRAKIRAAN MAJU RENCANA TAHUN 2025		PERANGKAT DAERAH PENANGGUNG JAWAB
							TARGET 2024	PAGU INDIKATIF (Rp)	LOKASI	SUMBER DANA	PRIORITAS			TARGET	PAGU INDIKATIF (Rp)	
											NASIONAL	DAERAH				
1	2	3	4	5	6	7	8	9	10	11	12	13	14	15	16	17
			<i>Jumlah Paket Peralatan Rumah Tangga yang Disediakan</i>				1 Paket	10.000.000,00	Kab. Ngada, Semua Kecamatan, Semua Kel/Desa	DANA TRANSFER UMUM-DANA ALOKASI UMUM	-	Mengembangkan Infrastruktur Wilayah untuk Mengurangi Kesenjangan dan Meningkatkan Pelayanan Dasar	-		11.000.000,00	BADAN PENANGGULANGAN BENCANA DAERAH
	1.05.01.2.06.0004	Penyediaan Bahan Logistik Kantor														
			<i>Jumlah Paket Bahan Logistik Kantor yang Disediakan</i>				1 Paket	30.000.000,00	Kab. Ngada, Semua Kecamatan, Semua Kel/Desa	DANA TRANSFER UMUM-DANA ALOKASI UMUM	-	Mengembangkan Infrastruktur Wilayah untuk Mengurangi Kesenjangan dan Meningkatkan Pelayanan Dasar	-		33.000.000,00	BADAN PENANGGULANGAN BENCANA DAERAH
	1.05.01.2.06.0005	Penyediaan Barang Cetak dan Penggandaan														
			<i>Jumlah Paket Barang Cetak dan Penggandaan yang Disediakan</i>				1 Paket	23.000.000,00	Kab. Ngada, Semua Kecamatan, Semua Kel/Desa	DANA TRANSFER UMUM-DANA ALOKASI UMUM	-	Mengembangkan Infrastruktur Wilayah untuk Mengurangi Kesenjangan dan Meningkatkan Pelayanan Dasar	-		25.300.000,00	BADAN PENANGGULANGAN BENCANA DAERAH
	1.05.01.2.06.0008	Fasilitasi Kunjungan Tamu														
			<i>Jumlah Laporan Fasilitasi Kunjungan Tamu</i>				1 Laporan	45.000.000,00	Kab. Ngada, Semua Kecamatan, Semua Kel/Desa	DANA TRANSFER UMUM-DANA ALOKASI UMUM	-	Mengembangkan Infrastruktur Wilayah untuk Mengurangi Kesenjangan dan Meningkatkan Pelayanan Dasar	-		49.500.000,00	BADAN PENANGGULANGAN BENCANA DAERAH
	1.05.01.2.06.0009	Penyelenggaraan Rapat Koordinasi dan Konsultasi SKPD														



NO	KODE	URUSAN / BIDANG URUSAN / PROGRAM / KEGIATAN / SUB KEGIATAN	INDIKATOR PROGRAM / KEGIATAN / SUB KEGIATAN	TARGET AKHIR PERIODE RENSTRA OPD	REALISASI CAPAIAN RENJA OPD TAHUN 2022	PRAKIRAAN CAPAIAN TARGET RENJA OPD TAHUN 2023	CAPAIAN KINERJA DAN KERANGKA PENDANAAN						KELOMPOK SASARAN	PRAKIRAAN MAJU RENCANA TAHUN 2025		PERANGKAT DAERAH PENANGGUNG JAWAB
							TARGET 2024	PAGU INDIKATIF (Rp)	LOKASI	SUMBER DANA	PRIORITAS			TARGET	PAGU INDIKATIF (Rp)	
											NASIONAL	DAERAH				
1	2	3	4	5	6	7	8	9	10	11	12	13	14	15	16	17
			<i>Jumlah Laporan Penyelenggaraan Rapat Koordinasi dan Konsultasi SKPD</i>				1 Laporan	150.000.000,00	Kab. Ngada, Semua Kecamatan, Semua Kel/Desa	DANA TRANSFER UMUM-DANA ALOKASI UMUM	-	Mengembangkan Infrastruktur Wilayah untuk Mengurangi Kesenjangan dan Meningkatkan Pelayanan Dasar	-		165.000.000,00	BADAN PENANGGULANGAN BENCANA DAERAH
	1.05.01.2.07	Pengadaan Barang Milik Daerah Penunjang Urusan Pemerintah Daerah	-	-			-	112.000.000,00			-	Mengembangkan Infrastruktur Wilayah untuk Mengurangi Kesenjangan dan Meningkatkan Pelayanan Dasar	-	-	124.200.000,00	BADAN PENANGGULANGAN BENCANA DAERAH
	1.05.01.2.07.0005	Pengadaan Mebel														
			<i>Jumlah Paket Mebel yang Disediakan</i>				2 Unit	12.000.000,00	Kab. Ngada, Semua Kecamatan, Semua Kel/Desa	DANA TRANSFER UMUM-DANA ALOKASI UMUM	-	Mengembangkan Infrastruktur Wilayah untuk Mengurangi Kesenjangan dan Meningkatkan Pelayanan Dasar	-		13.200.000,00	BADAN PENANGGULANGAN BENCANA DAERAH
	1.05.01.2.07.0006	Pengadaan Peralatan dan Mesin Lainnya														
			<i>Jumlah Unit Peralatan dan Mesin Lainnya yang Disediakan</i>				5 Unit	50.000.000,00	Kab. Ngada, Semua Kecamatan, Semua Kel/Desa	DANA TRANSFER UMUM-DANA ALOKASI UMUM	-	Mengembangkan Infrastruktur Wilayah untuk Mengurangi Kesenjangan dan Meningkatkan Pelayanan Dasar	-		55.500.000,00	BADAN PENANGGULANGAN BENCANA DAERAH
	1.05.01.2.07.0010	Pengadaan Sarana dan Prasarana Gedung Kantor atau Bangunan Lainnya														
			<i>Jumlah Unit Sarana dan Prasarana Gedung Kantor atau Bangunan Lainnya yang Disediakan</i>				3 Unit	50.000.000,00	Kab. Ngada, Semua Kecamatan, Semua Kel/Desa	DANA TRANSFER UMUM-DANA ALOKASI UMUM	-	Mengembangkan Infrastruktur Wilayah untuk Mengurangi Kesenjangan dan Meningkatkan Pelayanan Dasar	-		55.500.000,00	BADAN PENANGGULANGAN BENCANA DAERAH

NO	KODE	URUSAN / BIDANG URUSAN / PROGRAM / KEGIATAN / SUB KEGIATAN	INDIKATOR PROGRAM / KEGIATAN / SUB KEGIATAN	TARGET AKHIR PERIODE RENSTRA OPD	REALISASI CAPAIAN RENJA OPD TAHUN 2022	PRAKIRAAN CAPAIAN TARGET RENJA OPD TAHUN 2023	CAPAIAN KINERJA DAN KERANGKA PENDANAAN						KELOMPOK SASARAN	PRAKIRAAN MAJU RENCANA TAHUN 2025		PERANGKAT DAERAH PENANGGUNG JAWAB
							TARGET 2024	PAGU INDIKATIF (Rp)	LOKASI	SUMBER DANA	PRIORITAS			TARGET	PAGU INDIKATIF (Rp)	
											NASIONAL	DAERAH				
1	2	3	4	5	6	7	8	9	10	11	12	13	14	15	16	17
	1.05.01.2.08	Penyediaan Jasa Penunjang Urusan Pemerintahan Daerah	-	-			-	225.000.000,00			-	Mengembangkan Infrastruktur Wilayah untuk Mengurangi Kesenjangan dan Meningkatkan Pelayanan Dasar	-	-	247.000.000,00	BADAN PENANGGULANGAN BENCANA DAERAH
	1.05.01.2.08.0001	Penyediaan Jasa Surat Menyurat														
			<i>Jumlah Laporan Penyediaan Jasa Surat Menyurat</i>				1 Laporan	5.000.000,00	Kab. Ngada, Bajawa, Semua Kel/Desa	DANA TRANSFER UMUM-DANA ALOKASI UMUM	-	Mengembangkan Infrastruktur Wilayah untuk Mengurangi Kesenjangan dan Meningkatkan Pelayanan Dasar	-		6.000.000,00	BADAN PENANGGULANGAN BENCANA DAERAH
	1.05.01.2.08.0002	Penyediaan Jasa Komunikasi, Sumber Daya Air dan Listrik														
			<i>Jumlah Laporan Penyediaan Jasa Komunikasi, Sumber Daya Air dan Listrik yang Disediakan</i>				12 Laporan	20.000.000,00	Kab. Ngada, Bajawa, Semua Kel/Desa	DANA TRANSFER UMUM-DANA BAGI HASIL	-	Mengembangkan Infrastruktur Wilayah untuk Mengurangi Kesenjangan dan Meningkatkan Pelayanan Dasar	-		21.000.000,00	BADAN PENANGGULANGAN BENCANA DAERAH
	1.05.01.2.08.0004	Penyediaan Jasa Pelayanan Umum Kantor														
			<i>Jumlah Laporan Penyediaan Jasa Pelayanan Umum Kantor yang Disediakan</i>				1 Laporan	200.000.000,00	Kab. Ngada, Semua Kecamatan, Semua Kel/Desa	DANA TRANSFER UMUM-DANA ALOKASI UMUM	-	Mengembangkan Infrastruktur Wilayah untuk Mengurangi Kesenjangan dan Meningkatkan Pelayanan Dasar	-		220.000.000,00	BADAN PENANGGULANGAN BENCANA DAERAH
	1.05.01.2.09	Pemeliharaan Barang Milik Daerah Penunjang Urusan Pemerintahan Daerah	-	-			-	300.000.000,00			-	Mengembangkan Infrastruktur Wilayah untuk Mengurangi Kesenjangan dan Meningkatkan Pelayanan Dasar	-	-	330.500.000,00	BADAN PENANGGULANGAN BENCANA DAERAH

NO	KODE	URUSAN / BIDANG URUSAN / PROGRAM / KEGIATAN / SUB KEGIATAN	INDIKATOR PROGRAM / KEGIATAN / SUB KEGIATAN	TARGET AKHIR PERIODE RENSTRA OPD	REALISASI CAPAIAN RENJA OPD TAHUN 2022	PRAKIRAAN CAPAIAN TARGET RENJA OPD TAHUN 2023	CAPAIAN KINERJA DAN KERANGKA PENDANAAN						KELOMPOK SASARAN	PRAKIRAAN MAJU RENCANA TAHUN 2025		PERANGKAT DAERAH PENANGGUNG JAWAB
							TARGET 2024	PAGU INDIKATIF (Rp)	LOKASI	SUMBER DANA	PRIORITAS			TARGET	PAGU INDIKATIF (Rp)	
											NASIONAL	DAERAH				
1	2	3	4	5	6	7	8	9	10	11	12	13	14	15	16	17
	1.05.01.2.09.0002	Penyediaan Jasa Pemeliharaan, Biaya Pemeliharaan, Pajak dan Perizinan Kendaraan Dinas Operasional atau Lapangan														
			<i>Jumlah Kendaraan Dinas Operasional atau Lapangan yang Dipelihara dan dibayarkan Pajak dan Perizinannya</i>				5 Unit	50.000.000,00	Kab. Ngada, Semua Kecamatan, Semua Kel/Desa	DANA TRANSFER UMUM-DANA ALOKASI UMUM	-	Mengembangkan Infrastruktur Wilayah untuk Mengurangi Kesenjangan dan Meningkatkan Pelayanan Dasar	-		55.500.000,00	BADAN PENANGGULANGAN BENCANA DAERAH
	1.05.01.2.09.0006	Pemeliharaan Peralatan dan Mesin Lainnya														
			<i>Jumlah Peralatan dan Mesin Lainnya yang Dipelihara</i>				5 Unit	50.000.000,00	Kab. Ngada, Semua Kecamatan, Semua Kel/Desa	DANA TRANSFER UMUM-DANA ALOKASI UMUM	-	Mengembangkan Infrastruktur Wilayah untuk Mengurangi Kesenjangan dan Meningkatkan Pelayanan Dasar	-		55.000.000,00	BADAN PENANGGULANGAN BENCANA DAERAH
	1.05.01.2.09.0010	Pemeliharaan/Rehabilitasi Sarana dan Prasarana Gedung Kantor atau Bangunan Lainnya														
			<i>Jumlah Sarana dan Prasarana Gedung Kantor atau Bangunan Lainnya yang Dipelihara/Direhabilitasi</i>				2 Unit	200.000.000,00	Kab. Ngada, Semua Kecamatan, Semua Kel/Desa	DANA TRANSFER UMUM-DANA ALOKASI UMUM	-	Mengembangkan Infrastruktur Wilayah untuk Mengurangi Kesenjangan dan Meningkatkan Pelayanan Dasar	-		220.000.000,00	BADAN PENANGGULANGAN BENCANA DAERAH
2.	<b>1.05.03</b>	<b>PROGRAM PENANGGULANGAN BENCANA</b>	-	-			-	<b>6.000.000.000,00</b>						-	<b>6.600.000.000,00</b>	
	1.05.03.2.01	Pelayanan Informasi Rawan Bencana Kabupaten/Kota	-	-			-	1.200.000.000,00			-	Mengembangkan Infrastruktur Wilayah untuk Mengurangi Kesenjangan dan Meningkatkan Pelayanan Dasar	-		1.320.000.000,00	BADAN PENANGGULANGAN BENCANA DAERAH
	1.05.03.2.01.0003	Penyusunan Kajian Risiko Bencana Kabupaten/Kota														

NO	KODE	URUSAN / BIDANG URUSAN / PROGRAM / KEGIATAN / SUB KEGIATAN	INDIKATOR PROGRAM / KEGIATAN / SUB KEGIATAN	TARGET AKHIR PERIODE RENSTRA OPD	REALISASI CAPAIAN RENJA OPD TAHUN 2022	PRAKIRAAN CAPAIAN TARGET RENJA OPD TAHUN 2023	CAPAIAN KINERJA DAN KERANGKA PENDANAAN					KELOMPOK SASARAN	PRAKIRAAN MAJU RENCANA TAHUN 2025		PERANGKAT DAERAH PENANGGUNG JAWAB	
							TARGET 2024	PAGU INDIKATIF (Rp)	LOKASI	SUMBER DANA	PRIORITAS		TARGET	PAGU INDIKATIF (Rp)		
											NASIONAL					DAERAH
1	2	3	4	5	6	7	8	9	10	11	12	13	14	15	16	17
			<i>Jumlah dokumen Kajian Risiko Bencana (KRB) sampai dengan dinyatakan sah/legal</i>				5 Dokumen	600.000.000,00	Kab. Ngada, Semua Kecamatan, Semua Kel/Desa	DANA TRANSFER UMUM-DANA ALOKASI UMUM	-	Mengembangkan Infrastruktur Wilayah untuk Mengurangi Kesenjangan dan Meningkatkan Pelayanan Dasar	-		660.000.000,00	BADAN PENANGGULANGAN BENCANA DAERAH
	1.05.03.2.01.0004	Sosialisasi, Komunikasi, Informasi dan Edukasi (KIE) Rawan Bencana Kabupaten/Kota (Per Jenis Ancaman Bencana)														
			<i>Jumlah warga negara termasuk kelompok rentan di kawasan rawan bencana Kabupaten/Kota yang memperoleh sosialisasi, komunikasi, informasi dan edukasi sesuai jenis ancaman bencana yang ada di kawasan tempat tinggalnya selama 1 (satu) tahun</i>				500 Orang	600.000.000,00	Kab. Ngada, Semua Kecamatan, Semua Kel/Desa	DANA TRANSFER UMUM-DANA ALOKASI UMUM	-	Mengembangkan Infrastruktur Wilayah untuk Mengurangi Kesenjangan dan Meningkatkan Pelayanan Dasar	-		660.000.000,00	BADAN PENANGGULANGAN BENCANA DAERAH
	1.05.03.2.02	Pelayanan Pencegahan dan Kesiapsiagaan Terhadap Bencana	-	-			-	3.200.000.000,00			-	Mengembangkan Infrastruktur Wilayah untuk Mengurangi Kesenjangan dan Meningkatkan Pelayanan Dasar	-	-	3.520.000.000,00	BADAN PENANGGULANGAN BENCANA DAERAH
	1.05.03.2.02.0010	Gladi Kesiapsiagaan Terhadap Bencana														
			<i>Jumlah Aparatur dan Warga Negara yang Mengikuti Gladi Kesiapsiagaan</i>				200 Orang	800.000.000,00	Kab. Ngada, Semua Kecamatan, Semua Kel/Desa	DANA TRANSFER UMUM-DANA ALOKASI UMUM	-	Mengembangkan Infrastruktur Wilayah untuk Mengurangi Kesenjangan dan Meningkatkan Pelayanan Dasar	-		880.000.000,00	BADAN PENANGGULANGAN BENCANA DAERAH
	1.05.03.2.02.0011	Penyusunan Rencana Penanggulangan Kedaruratan Bencana														
			<i>Jumlah Dokumen Rencana Penanggulangan Kedaruratan Bencana (RPKB) yang Dilegalisasi</i>				1 Dokumen	800.000.000,00	Kab. Ngada, Semua Kecamatan, Semua Kel/Desa	DANA TRANSFER UMUM-DANA ALOKASI UMUM	-	Mengembangkan Infrastruktur Wilayah untuk Mengurangi Kesenjangan dan Meningkatkan Pelayanan Dasar	-		880.000.000,00	BADAN PENANGGULANGAN BENCANA DAERAH

NO	KODE	URUSAN / BIDANG URUSAN / PROGRAM / KEGIATAN / SUB KEGIATAN	INDIKATOR PROGRAM / KEGIATAN / SUB KEGIATAN	TARGET AKHIR PERIODE RENSTRA OPD	REALISASI CAPAIAN RENJA OPD TAHUN 2022	PRAKIRAAN CAPAIAN TARGET RENJA OPD TAHUN 2023	CAPAIAN KINERJA DAN KERANGKA PENDANAAN						KELOMPOK SASARAN	PRAKIRAAN MAJU RENCANA TAHUN 2025		PERANGKAT DAERAH PENANGGUNG JAWAB
							TARGET 2024	PAGU INDIKATIF (Rp)	LOKASI	SUMBER DANA	PRIORITAS			TARGET	PAGU INDIKATIF (Rp)	
											NASIONAL	DAERAH				
1	2	3	4	5	6	7	8	9	10	11	12	13	14	15	16	17
	1.05.03.2.02.0015	Penyediaan Peralatan Perlindungan dan Kesiapsiagaan Terhadap Bencana kabupaten/kota														
			<i>Jumlah Peralatan Penyelamatan Diri bagi Individu Warga Negara, Keluarga, maupun Petugas sesuai dengan jenis ancaman bencana di kawasan tempat tinggalnya</i>				20 Unit	800.000.000,00	Kab. Ngada, Semua Kecamatan, Semua Kel/Desa	DANA TRANSFER UMUM-DANA ALOKASI UMUM	-	Mengembangkan Infrastruktur Wilayah untuk Mengurangi Kesenjangan dan Meningkatkan Pelayanan Dasar	-		880.000.000,00	BADAN PENANGGULANGAN BENCANA DAERAH
	1.05.03.2.02.0016	Pelatihan Pencegahan dan Mitigasi Bencana Kabupaten/Kota														
			<i>Jumlah warga negara termasuk kelompok rentan di kawasan rawan bencana Kabupaten/Kota yang mengikuti pelatihan pencegahan dan mitigasi bencana</i>				500 Kawasan	800.000.000,00	Kab. Ngada, Semua Kecamatan, Semua Kel/Desa	DANA TRANSFER UMUM-DANA ALOKASI UMUM	-	Mengembangkan Infrastruktur Wilayah untuk Mengurangi Kesenjangan dan Meningkatkan Pelayanan Dasar	-		880.000.000,00	BADAN PENANGGULANGAN BENCANA DAERAH
	1.05.03.2.03	Pelayanan Penyelamatan dan Evakuasi Korban Bencana	-	-			-	800.000.000,00			-	Mengembangkan Infrastruktur Wilayah untuk Mengurangi Kesenjangan dan Meningkatkan Pelayanan Dasar	-	-	880.000.000,00	BADAN PENANGGULANGAN BENCANA DAERAH
	1.05.03.2.03.0009	Penyediaan Logistik Penyelamatan dan Evakuasi Korban Bencana Kabupaten/Kota														
			<i>Jumlah Korban Bencana yang Mendapatkan Distribusi Logistik Penyelamatan dan Evakuasi Korban Bencana</i>				1000 Orang	800.000.000,00	Kab. Ngada, Semua Kecamatan, Semua Kel/Desa	DANA TRANSFER UMUM-DANA ALOKASI UMUM	-	Mengembangkan Infrastruktur Wilayah untuk Mengurangi Kesenjangan dan Meningkatkan Pelayanan Dasar	-		880.000.000,00	BADAN PENANGGULANGAN BENCANA DAERAH
	1.05.03.2.04	Penataan Sistem Dasar Penanggulangan Bencana	-	-			-	800.000.000,00			-	Mengembangkan Infrastruktur Wilayah untuk Mengurangi Kesenjangan dan Meningkatkan Pelayanan Dasar	-	-	880.000.000,00	BADAN PENANGGULANGAN BENCANA DAERAH

NO	KODE	URUSAN / BIDANG URUSAN / PROGRAM / KEGIATAN / SUB KEGIATAN	INDIKATOR PROGRAM / KEGIATAN / SUB KEGIATAN	TARGET AKHIR PERIODE RENSTRA OPD	REALISASI CAPAIAN RENJA OPD TAHUN 2022	PRAKIRAAN CAPAIAN TARGET RENJA OPD TAHUN 2023	CAPAIAN KINERJA DAN KERANGKA PENDANAAN						KELOMPOK SASARAN	PRAKIRAAN MAJU RENCANA TAHUN 2025		PERANGKAT DAERAH PENANGGUNG JAWAB
							TARGET 2024	PAGU INDIKATIF (Rp)	LOKASI	SUMBER DANA	PRIORITAS			TARGET	PAGU INDIKATIF (Rp)	
											NASIONAL	DAERAH				
1	2	3	4	5	6	7	8	9	10	11	12	13	14	15	16	17
	1.05.03.2.04.0010	Koordinasi penanganan Pascabencana Kabupaten/Kota														
			<i>Jumlah penyelesaian kegiatan pascabencana di semua sektor sesuai berdasarkan Rencana Rehabilitasi dan Rekonstruksi Pascabencana (R3P) Provinsi yang dilegalkan</i>				5 Kegiatan	800.000.000,00	Kab. Ngada, Semua Kecamatan, Semua Kel/Desa	DANA TRANSFER UMUM-DANA ALOKASI UMUM	-	Mengembangkan Infrastruktur Wilayah untuk Mengurangi Kesenjangan dan Meningkatkan Pelayanan Dasar	-		880.000.000,00	BADAN PENANGGULANGAN BENCANA DAERAH
		<b>DINAS SOSIAL</b>						<b>5.958.348.731,00</b>							<b>6.725.076.291,00</b>	
	<b>1</b>	<b>URUSAN PEMERINTAHAN WAJIB YANG BERKAITAN DENGAN PELAYANAN DASAR</b>						<b>5.958.348.731,00</b>							<b>6.725.076.291,00</b>	
	<b>1.06</b>	<b>URUSAN PEMERINTAHAN BIDANG SOSIAL</b>						<b>5.958.348.731,00</b>							<b>6.725.076.291,00</b>	
1.	<b>1.06.01</b>	<b>PROGRAM PENUNJANG URUSAN PEMERINTAHAN DAERAH KABUPATEN/KOTA</b>	-	-			-	<b>2.650.548.731,00</b>						-	<b>2.782.703.219,00</b>	
	1.06.01.2.01	Perencanaan, Penganggaran, dan Evaluasi Kinerja Perangkat Daerah	-	-			-	22.000.000,00			-	Memperkuat Ketahanan Sosial Masyarakat melalui Transformasi Institusi Budaya	-	-	23.000.000,00	DINAS SOSIAL
	1.06.01.2.01.0002	Koordinasi dan Penyusunan Dokumen RKA-SKPD														
			<i>Jumlah Dokumen RKA-SKPD dan Laporan Hasil Koordinasi Penyusunan Dokumen RKA-SKPD</i>				4 Dokumen	6.000.000,00	Kab. Ngada, Bajawa, Semua Kel/Desa	DANA TRANSFER UMUM-DANA ALOKASI UMUM	-	Memperkuat Ketahanan Sosial Masyarakat melalui Transformasi Institusi Budaya	-		6.500.000,00	DINAS SOSIAL
	1.06.01.2.01.0004	Koordinasi dan Penyusunan DPA-SKPD														
			<i>Jumlah Dokumen DPA-SKPD dan Laporan Hasil Koordinasi Penyusunan Dokumen DPA-SKPD</i>				1 Dokumen	4.000.000,00	Kab. Ngada, Bajawa, Semua Kel/Desa	DANA TRANSFER UMUM-DANA ALOKASI UMUM	-	Memperkuat Ketahanan Sosial Masyarakat melalui Transformasi Institusi Budaya	-		4.500.000,00	DINAS SOSIAL
	1.06.01.2.01.0007	Evaluasi Kinerja Perangkat Daerah														

NO	KODE	URUSAN / BIDANG URUSAN / PROGRAM / KEGIATAN / SUB KEGIATAN	INDIKATOR PROGRAM / KEGIATAN / SUB KEGIATAN	TARGET AKHIR PERIODE RENSTRA OPD	REALISASI CAPAIAN RENJA OPD TAHUN 2022	PRAKIRAAN CAPAIAN TARGET RENJA OPD TAHUN 2023	CAPAIAN KINERJA DAN KERANGKA PENDANAAN					KELOMPOK SASARAN	PRAKIRAAN MAJU RENCANA TAHUN 2025		PERANGKAT DAERAH PENANGGUNG JAWAB	
							TARGET 2024	PAGU INDIKATIF (Rp)	LOKASI	SUMBER DANA	PRIORITAS		TARGET	PAGU INDIKATIF (Rp)		
											NASIONAL					DAERAH
1	2	3	4	5	6	7	8	9	10	11	12	13	14	15	16	17
			<i>Jumlah Laporan Evaluasi Kinerja Perangkat Daerah</i>				12 Laporan	12.000.000,00	Kab. Ngada, Bajawa, Semua Kel/Desa	DANA TRANSFER UMUM-DANA ALOKASI UMUM	-	Memperkuat Ketahanan Sosial Masyarakat melalui Transformasi Institusi Budaya	-		12.000.000,00	DINAS SOSIAL
	1.06.01.2.02	Administrasi Keuangan Perangkat Daerah	-	-			-	1.899.998.731,00			-	Memperkuat Ketahanan Sosial Masyarakat melalui Transformasi Institusi Budaya	-	-	1.985.953.219,00	DINAS SOSIAL
	1.06.01.2.02.0001	Penyediaan Gaji dan Tunjangan ASN														
			<i>Jumlah Orang yang Menerima Gaji dan Tunjangan ASN</i>				266 Orang/bulan	1.890.998.731,00	Kab. Ngada, Bajawa, Semua Kel/Desa	DANA TRANSFER UMUM-DANA ALOKASI UMUM	-	Memperkuat Ketahanan Sosial Masyarakat melalui Transformasi Institusi Budaya	-		1.976.953.219,00	DINAS SOSIAL
	1.06.01.2.02.0003	Pelaksanaan Penatausahaan dan Pengujian/Verifikasi Keuangan SKPD														
			<i>Jumlah Dokumen Penatausahaan dan Pengujian/Verifikasi Keuangan SKPD</i>				12 Dokumen	9.000.000,00	Kab. Ngada, Bajawa, Semua Kel/Desa	DANA TRANSFER UMUM-DANA ALOKASI UMUM	-	Memperkuat Ketahanan Sosial Masyarakat melalui Transformasi Institusi Budaya	-		9.000.000,00	DINAS SOSIAL
	1.06.01.2.06	Administrasi Umum Perangkat Daerah	-	-			-	372.900.000,00			-	Memperkuat Ketahanan Sosial Masyarakat melalui Transformasi Institusi Budaya	-	-	401.100.000,00	DINAS SOSIAL
	1.06.01.2.06.0001	Penyediaan Komponen Instalasi Listrik/Penerangan Bangunan Kantor														
			<i>Jumlah Paket Komponen Instalasi Listrik/Penerangan Bangunan Kantor yang Disediakan</i>				8 Paket	3.500.000,00	Kab. Ngada, Bajawa, Semua Kel/Desa	DANA TRANSFER UMUM-DANA ALOKASI UMUM	-	Memperkuat Ketahanan Sosial Masyarakat melalui Transformasi Institusi Budaya	-		3.800.000,00	DINAS SOSIAL

NO	KODE	URUSAN / BIDANG URUSAN / PROGRAM / KEGIATAN / SUB KEGIATAN	INDIKATOR PROGRAM / KEGIATAN / SUB KEGIATAN	TARGET AKHIR PERIODE RENSTRA OPD	REALISASI CAPAIAN RENJA OPD TAHUN 2022	PRAKIRAAN CAPAIAN TARGET RENJA OPD TAHUN 2023	CAPAIAN KINERJA DAN KERANGKA PENDANAAN						KELOMPOK SASARAN	PRAKIRAAN MAJU RENCANA TAHUN 2025		PERANGKAT DAERAH PENANGGUNG JAWAB
							TARGET 2024	PAGU INDIKATIF (Rp)	LOKASI	SUMBER DANA	PRIORITAS			TARGET	PAGU INDIKATIF (Rp)	
											NASIONAL	DAERAH				
1	2	3	4	5	6	7	8	9	10	11	12	13	14	15	16	17
	1.06.01.2.06.0002	Penyediaan Peralatan dan Perlengkapan Kantor														
			<i>Jumlah Paket Peralatan dan Perlengkapan Kantor yang Disediakan</i>				4 Paket	6.000.000,00	Kab. Ngada, Bajawa, Semua Kel/Desa	DANA TRANSFER UMUM-DANA ALOKASI UMUM	-	Memperkuat Ketahanan Sosial Masyarakat melalui Transformasi Institusi Budaya	-		6.500.000,00	DINAS SOSIAL
	1.06.01.2.06.0003	Penyediaan Peralatan Rumah Tangga														
			<i>Jumlah Paket Peralatan Rumah Tangga yang Disediakan</i>				20 Paket	2.400.000,00	Kab. Ngada, Bajawa, Semua Kel/Desa	DANA TRANSFER UMUM-DANA ALOKASI UMUM	-	Memperkuat Ketahanan Sosial Masyarakat melalui Transformasi Institusi Budaya	-		2.800.000,00	DINAS SOSIAL
	1.06.01.2.06.0004	Penyediaan Bahan Logistik Kantor														
			<i>Jumlah Paket Bahan Logistik Kantor yang Disediakan</i>				40 Paket	45.000.000,00	Kab. Ngada, Bajawa, Semua Kel/Desa	DANA TRANSFER UMUM-DANA ALOKASI UMUM	-	Memperkuat Ketahanan Sosial Masyarakat melalui Transformasi Institusi Budaya	-		50.000.000,00	DINAS SOSIAL
	1.06.01.2.06.0005	Penyediaan Barang Cetak dan Penggandaan														
			<i>Jumlah Paket Barang Cetak dan Penggandaan yang Disediakan</i>				2 Paket	59.000.000,00	Kab. Ngada, Bajawa, Semua Kel/Desa	DANA TRANSFER UMUM-DANA ALOKASI UMUM	-	Memperkuat Ketahanan Sosial Masyarakat melalui Transformasi Institusi Budaya	-		60.000.000,00	DINAS SOSIAL
	1.06.01.2.06.0008	Fasilitasi Kunjungan Tamu														
			<i>Jumlah Laporan Fasilitasi Kunjungan Tamu</i>				1 Laporan	17.000.000,00	Kab. Ngada, Bajawa, Semua Kel/Desa	DANA TRANSFER UMUM-DANA ALOKASI UMUM	-	Memperkuat Ketahanan Sosial Masyarakat melalui Transformasi Institusi Budaya	-		18.000.000,00	DINAS SOSIAL
	1.06.01.2.06.0009	Penyelenggaraan Rapat Koordinasi dan Konsultasi SKPD														



NO	KODE	URUSAN / BIDANG URUSAN / PROGRAM / KEGIATAN / SUB KEGIATAN	INDIKATOR PROGRAM / KEGIATAN / SUB KEGIATAN	TARGET AKHIR PERIODE RENSTRA OPD	REALISASI CAPAIAN RENJA OPD TAHUN 2022	PRAKIRAAN CAPAIAN TARGET RENJA OPD TAHUN 2023	CAPAIAN KINERJA DAN KERANGKA PENDANAAN						KELOMPOK SASARAN	PRAKIRAAN MAJU RENCANA TAHUN 2025		PERANGKAT DAERAH PENANGGUNG JAWAB
							TARGET 2024	PAGU INDIKATIF (Rp)	LOKASI	SUMBER DANA	PRIORITAS			TARGET	PAGU INDIKATIF (Rp)	
											NASIONAL	DAERAH				
1	2	3	4	5	6	7	8	9	10	11	12	13	14	15	16	17
			<i>Jumlah Laporan Penyelenggaraan Rapat Koordinasi dan Konsultasi SKPD</i>				160 Laporan	240.000.000,00	Kab. Ngada, Bajawa, Semua Kel/Desa	DANA TRANSFER UMUM-DANA ALOKASI UMUM	-	Memperkuat Ketahanan Sosial Masyarakat melalui Transformasi Institusi Budaya	-		260.000.000,00	DINAS SOSIAL
	1.06.01.2.07	Pengadaan Barang Milik Daerah Penunjang Urusan Pemerintah Daerah	-	-			-	110.000.000,00			-	Memperkuat Ketahanan Sosial Masyarakat melalui Transformasi Institusi Budaya	-	-	115.000.000,00	DINAS SOSIAL
	1.06.01.2.07.0005	Pengadaan Mebel														
			<i>Jumlah Paket Mebel yang Disediakan</i>				1 Unit	50.000.000,00	Kab. Ngada, Bajawa, Semua Kel/Desa	DANA TRANSFER UMUM-DANA ALOKASI UMUM	-	Memperkuat Ketahanan Sosial Masyarakat melalui Transformasi Institusi Budaya	-		50.000.000,00	DINAS SOSIAL
	1.06.01.2.07.0006	Pengadaan Peralatan dan Mesin Lainnya														
			<i>Jumlah Unit Peralatan dan Mesin Lainnya yang Disediakan</i>				3 Unit	60.000.000,00	Kab. Ngada, Bajawa, Semua Kel/Desa	DANA TRANSFER UMUM-DANA ALOKASI UMUM	-	Memperkuat Ketahanan Sosial Masyarakat melalui Transformasi Institusi Budaya	-		65.000.000,00	DINAS SOSIAL
	1.06.01.2.08	Penyediaan Jasa Penunjang Urusan Pemerintahan Daerah	-	-			-	120.650.000,00			-	Memperkuat Ketahanan Sosial Masyarakat melalui Transformasi Institusi Budaya	-	-	127.650.000,00	DINAS SOSIAL
	1.06.01.2.08.0001	Penyediaan Jasa Surat Menyurat														
			<i>Jumlah Laporan Penyediaan Jasa Surat Menyurat</i>				130 Laporan	1.650.000,00	Kab. Ngada, Bajawa, Semua Kel/Desa	DANA TRANSFER UMUM-DANA ALOKASI UMUM	-	Memperkuat Ketahanan Sosial Masyarakat melalui Transformasi Institusi Budaya	-		1.650.000,00	DINAS SOSIAL

NO	KODE	URUSAN / BIDANG URUSAN / PROGRAM / KEGIATAN / SUB KEGIATAN	INDIKATOR PROGRAM / KEGIATAN / SUB KEGIATAN	TARGET AKHIR PERIODE RENSTRA OPD	REALISASI CAPAIAN RENJA OPD TAHUN 2022	PRAKIRAAN CAPAIAN TARGET RENJA OPD TAHUN 2023	CAPAIAN KINERJA DAN KERANGKA PENDANAAN						KELOMPOK SASARAN	PRAKIRAAN MAJU RENCANA TAHUN 2025		PERANGKAT DAERAH PENANGGUNG JAWAB
							TARGET 2024	PAGU INDIKATIF (Rp)	LOKASI	SUMBER DANA	PRIORITAS			TARGET	PAGU INDIKATIF (Rp)	
											NASIONAL	DAERAH				
1	2	3	4	5	6	7	8	9	10	11	12	13	14	15	16	17
	1.06.01.2.08.0002	Penyediaan Jasa Komunikasi, Sumber Daya Air dan Listrik														
			<i>Jumlah Laporan Penyediaan Jasa Komunikasi, Sumber Daya Air dan Listrik yang Disediakan</i>				12 Laporan	29.000.000,00	Kab. Ngada, Bajawa, Semua Kel/Desa	DANA TRANSFER UMUM-DANA ALOKASI UMUM	-	Memperkuat Ketahanan Sosial Masyarakat melalui Transformasi Institusi Budaya	-		31.000.000,00	DINAS SOSIAL
	1.06.01.2.08.0004	Penyediaan Jasa Pelayanan Umum Kantor														
			<i>Jumlah Laporan Penyediaan Jasa Pelayanan Umum Kantor yang Disediakan</i>				5 Laporan	90.000.000,00	Kab. Ngada, Bajawa, Semua Kel/Desa	DANA TRANSFER UMUM-DANA ALOKASI UMUM	-	Memperkuat Ketahanan Sosial Masyarakat melalui Transformasi Institusi Budaya	-		95.000.000,00	DINAS SOSIAL
	1.06.01.2.09	Pemeliharaan Barang Milik Daerah Penunjang Urusan Pemerintahan Daerah	-	-			-	125.000.000,00			-	Memperkuat Ketahanan Sosial Masyarakat melalui Transformasi Institusi Budaya	-	-	130.000.000,00	DINAS SOSIAL
	1.06.01.2.09.0001	Penyediaan Jasa Pemeliharaan, Biaya Pemeliharaan, dan Pajak Kendaraan Perorangan Dinas atau Kendaraan Dinas Jabatan														
			<i>Jumlah Kendaraan Perorangan Dinas atau Kendaraan Dinas Jabatan yang Dipelihara dan dibayarkan Pajaknya</i>				4 Unit	70.000.000,00	Kab. Ngada, Bajawa, Semua Kel/Desa	DANA TRANSFER UMUM-DANA ALOKASI UMUM	-	Memperkuat Ketahanan Sosial Masyarakat melalui Transformasi Institusi Budaya	-		75.000.000,00	DINAS SOSIAL
	1.06.01.2.09.0006	Pemeliharaan Peralatan dan Mesin Lainnya														
			<i>Jumlah Peralatan dan Mesin Lainnya yang Dipelihara</i>				8 Unit	5.000.000,00	Kab. Ngada, Bajawa, Semua Kel/Desa	DANA TRANSFER UMUM-DANA ALOKASI UMUM	-	Memperkuat Ketahanan Sosial Masyarakat melalui Transformasi Institusi Budaya	-		5.000.000,00	DINAS SOSIAL
	1.06.01.2.09.0009	Pemeliharaan/Rehabilitasi Gedung Kantor dan Bangunan Lainnya														

NO	KODE	URUSAN / BIDANG URUSAN / PROGRAM / KEGIATAN / SUB KEGIATAN	INDIKATOR PROGRAM / KEGIATAN / SUB KEGIATAN	TARGET AKHIR PERIODE RENSTRA OPD	REALISASI CAPAIAN RENJA OPD TAHUN 2022	PRAKIRAAN CAPAIAN TARGET RENJA OPD TAHUN 2023	CAPAIAN KINERJA DAN KERANGKA PENDANAAN						KELOMPOK SASARAN	PRAKIRAAN MAJU RENCANA TAHUN 2025		PERANGKAT DAERAH PENANGGUNG JAWAB
							TARGET 2024	PAGU INDIKATIF (Rp)	LOKASI	SUMBER DANA	PRIORITAS			TARGET	PAGU INDIKATIF (Rp)	
											NASIONAL	DAERAH				
1	2	3	4	5	6	7	8	9	10	11	12	13	14	15	16	17
			<i>Jumlah Gedung Kantor dan Bangunan Lainnya yang Dipelihara/Direhabilitasi</i>				3 Unit	50.000.000,00	Kab. Ngada, Bajawa, Semua Kel/Desa	DANA TRANSFER UMUM-DANA ALOKASI UMUM	-	Memperkuat Ketahanan Sosial Masyarakat melalui Transformasi Institusi Budaya	-		50.000.000,00	DINAS SOSIAL
2.	<b>1.06.02</b>	<b>PROGRAM PEMBERDAYAAN SOSIAL</b>	-	-			-	<b>1.052.800.000,00</b>						-	<b>1.056.800.000,00</b>	
	1.06.02.2.03	Pengembangan Potensi Sumber Kesejahteraan Sosial Daerah Kabupaten/Kota	-	-			-	1.052.800.000,00			-	Memperkuat Ketahanan Sosial Masyarakat melalui Transformasi Institusi Budaya	-	-	1.056.800.000,00	DINAS SOSIAL
	1.06.02.2.03.0002	Peningkatan Kemampuan Potensi Tenaga Kesejahteraan Sosial Kecamatan Kewenangan Kabupaten/Kota														
			<i>Jumlah Tenaga Kesejahteraan Sosial Kecamatan Kewenangan Kabupaten/Kota yang Meningkatkan Kapasitasnya Kewenangan Kabupaten/Kota</i>				36 Orang	518.800.000,00	Kab. Ngada, Semua Kecamatan, Semua Kel/Desa	DANA TRANSFER UMUM-DANA ALOKASI UMUM	-	Memperkuat Ketahanan Sosial Masyarakat melalui Transformasi Institusi Budaya	-		518.800.000,00	DINAS SOSIAL
	1.06.02.2.03.0004	Peningkatan Kemampuan Potensi Sumber Kesejahteraan Sosial Kelembagaan Masyarakat Kewenangan Kabupaten/Kota														
			<i>Jumlah Lembaga Kesejahteraan Sosial yang Meningkatkan Kapasitasnya Kewenangan Kabupaten/Kota</i>				200 Lembaga	400.000.000,00	Kab. Ngada, Semua Kecamatan, Semua Kel/Desa	DANA TRANSFER UMUM-DANA ALOKASI UMUM	-	Memperkuat Ketahanan Sosial Masyarakat melalui Transformasi Institusi Budaya	-		400.000.000,00	DINAS SOSIAL
	1.06.02.2.03.0005	Peningkatan Kemampuan Sumber Daya Manusia dan Penguatan Lembaga Konsultasi Kesejahteraan Keluarga (LK3)														
			<i>Jumlah Sertifikat yang dari Hasil Peningkatan Sumber Daya Manusia dan Lembaga Konsultasi Kesejahteraan Keluarga (LK3) Kewenangan Kabupaten/Kota</i>				5 Sertifikat	134.000.000,00	Kab. Ngada, Semua Kecamatan, Semua Kel/Desa	DANA TRANSFER UMUM-DANA ALOKASI UMUM	-	Memperkuat Ketahanan Sosial Masyarakat melalui Transformasi Institusi Budaya	-		138.000.000,00	DINAS SOSIAL
3.	<b>1.06.04</b>	<b>PROGRAM REHABILITASI SOSIAL</b>	-	-			-	<b>1.225.000.000,00</b>						-	<b>1.265.573.072,00</b>	

NO	KODE	URUSAN / BIDANG URUSAN / PROGRAM / KEGIATAN / SUB KEGIATAN	INDIKATOR PROGRAM / KEGIATAN / SUB KEGIATAN	TARGET AKHIR PERIODE RENSTRA OPD	REALISASI CAPAIAN RENJA OPD TAHUN 2022	PRAKIRAAN CAPAIAN TARGET RENJA OPD TAHUN 2023	CAPAIAN KINERJA DAN KERANGKA PENDANAAN						KELOMPOK SASARAN	PRAKIRAAN MAJU RENCANA TAHUN 2025		PERANGKAT DAERAH PENANGGUNG JAWAB
							TARGET 2024	PAGU INDIKATIF (Rp)	LOKASI	SUMBER DANA	PRIORITAS			TARGET	PAGU INDIKATIF (Rp)	
											NASIONAL	DAERAH				
1	2	3	4	5	6	7	8	9	10	11	12	13	14	15	16	17
	1.06.04.2.01	Rehabilitasi Sosial Dasar Penyandang Disabilitas Terlantar, Anak Terlantar, Lanjut Usia Terlantar, serta Gelandangan Pengemis di Luar Panti Sosial	-	-			-	1.225.000.000,00			-	Meningkatkan Kualitas dan Daya Saing Sumber Daya Manusia	-	-	1.265.573.072,00	DINAS SOSIAL
	1.06.04.2.01.0003	Penyediaan Alat Bantu														
			<i>Jumlah Orang yang Mendapatkan Alat Bantu dan Alat Bantu Peraga Sesuai kebutuhan Kewenangan Kabupaten/Kota</i>				50 Orang	400.000.000,00	Kab. Ngada, Semua Kecamatan, Semua Kel/Desa	DANA TRANSFER UMUM-DANA ALOKASI UMUM	-	Meningkatkan Kualitas dan Daya Saing Sumber Daya Manusia	-		420.000.000,00	DINAS SOSIAL
	1.06.04.2.01.0006	Pemberian Bimbingan Sosial kepada Keluarga Penyandang Disabilitas Terlantar, Anak Terlantar, Lanjut Usia Terlantar, serta Gelandangan Pengemis dan Masyarakat														
			<i>Jumlah Peserta Bimbingan Sosial kepada Keluarga Penyandang Disabilitas Terlantar, Anak Terlantar, Lanjut Usia Terlantar, serta Gelandangan Pengemis dan Masyarakat Kewenangan Kabupaten/Kota</i>				50 Orang	460.000.000,00	Kab. Ngada, Semua Kecamatan, Semua Kel/Desa	DANA TRANSFER UMUM-DANA ALOKASI UMUM	-	Memperkuat Ketahanan Sosial Masyarakat melalui Transformasi Institusi Budaya	-		470.000.000,00	DINAS SOSIAL
	1.06.04.2.01.0008	Pemberian Akses ke Layanan Pendidikan dan Kesehatan Dasar														
			<i>Jumlah Orang yang Mendapatkan Akses ke Layanan Pendidikan dan Kesehatan Dasar Kewenangan Kabupaten/Kota</i>				35000 Orang	335.000.000,00	Kab. Ngada, Semua Kecamatan, Semua Kel/Desa	DANA TRANSFER UMUM-DANA ALOKASI UMUM	-	Memperkuat Ketahanan Sosial Masyarakat melalui Transformasi Institusi Budaya	-		345.573.072,00	DINAS SOSIAL
	1.06.04.2.01.0010	Pemberian Layanan Kedaruratan														
			<i>Jumlah Orang yang Mendapatkan Pelayanan Kedaruratan Kewenangan Kabupaten/Kota</i>				30 Orang	30.000.000,00	Kab. Ngada, Semua Kecamatan, Semua Kel/Desa	DANA TRANSFER UMUM-DANA ALOKASI UMUM	-	Memperkuat Ketahanan Sosial Masyarakat melalui Transformasi Institusi Budaya	-		30.000.000,00	DINAS SOSIAL
4.	1.06.05	<b>PROGRAM PERLINDUNGAN DAN JAMINAN SOSIAL</b>	-	-			-	<b>1.030.000.000,00</b>						-	<b>1.120.000.000,00</b>	
	1.06.05.2.01	Pemeliharaan Anak-Anak Terlantar	-	-			-	100.000.000,00			-	Meningkatkan Kualitas dan Daya Saing Sumber Daya Manusia	-	-	100.000.000,00	DINAS SOSIAL

NO	KODE	URUSAN / BIDANG URUSAN / PROGRAM / KEGIATAN / SUB KEGIATAN	INDIKATOR PROGRAM / KEGIATAN / SUB KEGIATAN	TARGET AKHIR PERIODE RENSTRA OPD	REALISASI CAPAIAN RENJA OPD TAHUN 2022	PRAKIRAAN CAPAIAN TARGET RENJA OPD TAHUN 2023	CAPAIAN KINERJA DAN KERANGKA PENDANAAN						KELOMPOK SASARAN	PRAKIRAAN MAJU RENCANA TAHUN 2025		PERANGKAT DAERAH PENANGGUNG JAWAB
							TARGET 2024	PAGU INDIKATIF (Rp)	LOKASI	SUMBER DANA	PRIORITAS			TARGET	PAGU INDIKATIF (Rp)	
											NASIONAL	DAERAH				
1	2	3	4	5	6	7	8	9	10	11	12	13	14	15	16	17
	1.06.05.2.01.0003	Pemantauan Terhadap Pelaksanaan Pemeliharaan Anak Terlantar														
			<i>Jumlah Anak Terlantar yang Terpantau dan Terpelihara Kewenangan Kabupaten/Kota</i>				50 Orang	100.000.000,00	Kab. Ngada, Semua Kecamatan, Semua Kel/Desa	DANA TRANSFER UMUM-DANA ALOKASI UMUM	-	Meningkatkan Kualitas dan Daya Saing Sumber Daya Manusia	-		100.000.000,00	DINAS SOSIAL
	1.06.05.2.02	Pengelolaan Data Fakir Miskin Cakupan Daerah Kabupaten/Kota	-	-			-	930.000.000,00			-	Memperkuat Ketahanan Sosial Masyarakat melalui Transformasi Institusi Budaya	-	-	1.020.000.000,00	DINAS SOSIAL
	1.06.05.2.02.0001	Pendataan Fakir Miskin Cakupan Daerah Kabupaten/Kota														
			<i>Jumlah Fakir Miskin Cakupan Daerah Kabupaten/Kota yang Didata</i>				30000 Orang	160.000.000,00	Kab. Ngada, Semua Kecamatan, Semua Kel/Desa	DANA TRANSFER UMUM-DANA ALOKASI UMUM	-	Memperkuat Ketahanan Sosial Masyarakat melalui Transformasi Institusi Budaya	-		170.000.000,00	DINAS SOSIAL
	1.06.05.2.02.0002	Pengelolaan Data Fakir Miskin Cakupan Daerah Kabupaten/Kota														
			<i>Jumlah Keluarga yang Mendapatkan Pengentasan Fakir Miskin Kabupaten/Kota</i>				7100 Keluarga	350.000.000,00	Kab. Ngada, Semua Kecamatan, Semua Kel/Desa	DANA TRANSFER UMUM-DANA ALOKASI UMUM	-	Meningkatkan Kualitas dan Daya Saing Sumber Daya Manusia	-		400.000.000,00	DINAS SOSIAL
	1.06.05.2.02.0003	Fasilitasi Bantuan Sosial Kesejahteraan Keluarga														
			<i>Jumlah Keluarga Penerima Manfaat (KPM) yang Mendapatkan Bantuan Sosial Kesejahteraan Keluarga Kewenangan Kabupaten/Kota</i>				50 Keluarga	420.000.000,00	Kab. Ngada, Semua Kecamatan, Semua Kel/Desa	DANA TRANSFER UMUM-DANA ALOKASI UMUM	-	Meningkatkan Kualitas dan Daya Saing Sumber Daya Manusia	-		450.000.000,00	DINAS SOSIAL
5.	1.06.06	<b>PROGRAM PENANGANAN BENCANA</b>	-	-			-	<b>0,00</b>						-	<b>500.000.000,00</b>	

NO	KODE	URUSAN / BIDANG URUSAN / PROGRAM / KEGIATAN / SUB KEGIATAN	INDIKATOR PROGRAM / KEGIATAN / SUB KEGIATAN	TARGET AKHIR PERIODE RENSTRA OPD	REALISASI CAPAIAN RENJA OPD TAHUN 2022	PRAKIRAAN CAPAIAN TARGET RENJA OPD TAHUN 2023	CAPAIAN KINERJA DAN KERANGKA PENDANAAN						KELOMPOK SASARAN	PRAKIRAAN MAJU RENCANA TAHUN 2025		PERANGKAT DAERAH PENANGGUNG JAWAB
							TARGET 2024	PAGU INDIKATIF (Rp)	LOKASI	SUMBER DANA	PRIORITAS			TARGET	PAGU INDIKATIF (Rp)	
											NASIONAL	DAERAH				
1	2	3	4	5	6	7	8	9	10	11	12	13	14	15	16	17
	1.06.06.2.01	Perlindungan Sosial Korban Bencana Alam dan Sosial Kabupaten/Kota	-	-			-	0,00			-	1. Pemanfaatan ekonomi dan peningkatan kesjahteraan masyarakat yang berkeadilan sosial Memperkuat Ketahanan Sosial Masyarakat melalui Transformasi Institusi Budaya	-	-	500.000.000,00	DINAS SOSIAL
	1.06.06.2.01.0001	Penyediaan Makanan														
			<i>Jumlah Orang yang Mendapatkan Permakanan 3x1 Hari dalam Masa Tanggap Darurat (Pengungsian) Kewenangan Kabupaten/Kota</i>				300 Orang	0,00	Kab. Ngada, Semua Kecamatan, Semua Kel/Desa	DANA TRANSFER UMUM-DANA ALOKASI UMUM	-	1. Pemanfaatan ekonomi dan peningkatan kesjahteraan masyarakat yang berkeadilan sosial Memperkuat Ketahanan Sosial Masyarakat melalui Transformasi Institusi Budaya	-		500.000.000,00	DINAS SOSIAL
		<b>DINAS TENAGA KERJA DAN TRANSMIGRASI</b>							<b>3.986.223.062,00</b>						<b>3.938.348.062,00</b>	
	<b>2</b>	<b>URUSAN PEMERINTAHAN WAJIB YANG TIDAK BERKAITAN DENGAN PELAYANAN DASAR</b>						<b>2.641.223.062,00</b>							<b>2.653.348.062,00</b>	
	<b>2.07</b>	<b>URUSAN PEMERINTAHAN BIDANG TENAGA KERJA</b>						<b>2.641.223.062,00</b>							<b>2.653.348.062,00</b>	
	1.	<b>2.07.01</b>	<b>PROGRAM PENUNJANG URUSAN PEMERINTAHAN DAERAH KABUPATEN/KOTA</b>	-	-		-	<b>1.417.348.062,00</b>						-	<b>1.428.348.062,00</b>	
		2.07.01.2.01	Perencanaan, Penganggaran, dan Evaluasi Kinerja Perangkat Daerah	-	-		-	5.820.000,00			-	Meningkatkan Kualitas Tata Kelola Pemerintahan yang Bersih, Efektif, dan Melayani	-	-	5.820.000,00	DINAS TENAGA KERJA DAN TRANSMIGRASI

NO	KODE	URUSAN / BIDANG URUSAN / PROGRAM / KEGIATAN / SUB KEGIATAN	INDIKATOR PROGRAM / KEGIATAN / SUB KEGIATAN	TARGET AKHIR PERIODE RENSTRA OPD	REALISASI CAPAIAN RENJA OPD TAHUN 2022	PRAKIRAAN CAPAIAN TARGET RENJA OPD TAHUN 2023	CAPAIAN KINERJA DAN KERANGKA PENDANAAN						KELOMPOK SASARAN	PRAKIRAAN MAJU RENCANA TAHUN 2025		PERANGKAT DAERAH PENANGGUNG JAWAB
							TARGET 2024	PAGU INDIKATIF (Rp)	LOKASI	SUMBER DANA	PRIORITAS			TARGET	PAGU INDIKATIF (Rp)	
											NASIONAL	DAERAH				
1	2	3	4	5	6	7	8	9	10	11	12	13	14	15	16	17
	2.07.01.2.01.0001	Penyusunan Dokumen Perencanaan Perangkat Daerah														
			<i>Jumlah Dokumen Perencanaan Perangkat Daerah</i>				2 Dokumen	1.500.000,00	Kab. Ngada, Bajawa, Semua Kel/Desa	DANA TRANSFER UMUM-DANA ALOKASI UMUM	-	Meningkatkan Kualitas Tata Kelola Pemerintahan yang Bersih, Efektif, dan Melayani	-		1.500.000,00	DINAS TENAGA KERJA DAN TRANSMIGRASI
	2.07.01.2.01.0002	Koordinasi dan Penyusunan Dokumen RKA-SKPD														
			<i>Jumlah Dokumen RKA-SKPD dan Laporan Hasil Koordinasi Penyusunan Dokumen RKA-SKPD</i>				1 Dokumen	700.000,00	Kab. Ngada, Bajawa, Semua Kel/Desa	DANA TRANSFER UMUM-DANA ALOKASI UMUM	-	Meningkatkan Kualitas Tata Kelola Pemerintahan yang Bersih, Efektif, dan Melayani	-		700.000,00	DINAS TENAGA KERJA DAN TRANSMIGRASI
	2.07.01.2.01.0003	Koordinasi dan Penyusunan Dokumen Perubahan RKA-SKPD														
			<i>Jumlah Dokumen Perubahan RKA-SKPD dan Laporan Hasil Koordinasi Penyusunan Dokumen Perubahan RKA-SKPD</i>				1 Dokumen	250.000,00	Kab. Ngada, Bajawa, Semua Kel/Desa	DANA TRANSFER UMUM-DANA ALOKASI UMUM	-	Meningkatkan Kualitas Tata Kelola Pemerintahan yang Bersih, Efektif, dan Melayani	-		250.000,00	DINAS TENAGA KERJA DAN TRANSMIGRASI
	2.07.01.2.01.0004	Koordinasi dan Penyusunan DPA-SKPD														
			<i>Jumlah Dokumen DPA-SKPD dan Laporan Hasil Koordinasi Penyusunan Dokumen DPA-SKPD</i>				1 Dokumen	320.000,00	Kab. Ngada, Bajawa, Semua Kel/Desa	DANA TRANSFER UMUM-DANA ALOKASI UMUM	-	Meningkatkan Kualitas Tata Kelola Pemerintahan yang Bersih, Efektif, dan Melayani	-		320.000,00	DINAS TENAGA KERJA DAN TRANSMIGRASI
	2.07.01.2.01.0005	Koordinasi dan Penyusunan Perubahan DPA- SKPD														
			<i>Jumlah Dokumen Perubahan DPA-SKPD dan Laporan Hasil Koordinasi Penyusunan Dokumen Perubahan DPA-SKPD</i>				1 Dokumen	550.000,00	Kab. Ngada, Bajawa, Semua Kel/Desa	DANA TRANSFER UMUM-DANA ALOKASI UMUM	-	Meningkatkan Kualitas Tata Kelola Pemerintahan yang Bersih, Efektif, dan Melayani	-		550.000,00	DINAS TENAGA KERJA DAN TRANSMIGRASI
	2.07.01.2.01.0007	Evaluasi Kinerja Perangkat Daerah														
			<i>Jumlah Laporan Evaluasi Kinerja Perangkat Daerah</i>				6 Laporan	2.500.000,00	Kab. Ngada, Bajawa, Semua Kel/Desa	DANA TRANSFER UMUM-DANA ALOKASI UMUM	-	Meningkatkan Kualitas Tata Kelola Pemerintahan yang Bersih, Efektif, dan Melayani	-		2.500.000,00	DINAS TENAGA KERJA DAN TRANSMIGRASI

NO	KODE	URUSAN / BIDANG URUSAN / PROGRAM / KEGIATAN / SUB KEGIATAN	INDIKATOR PROGRAM / KEGIATAN / SUB KEGIATAN	TARGET AKHIR PERIODE RENSTRA OPD	REALISASI CAPAIAN RENJA OPD TAHUN 2022	PRAKIRAAN CAPAIAN TARGET RENJA OPD TAHUN 2023	CAPAIAN KINERJA DAN KERANGKA PENDANAAN					KELOMPOK SASARAN	PRAKIRAAN MAJU RENCANA TAHUN 2025		PERANGKAT DAERAH PENANGGUNG JAWAB	
							TARGET 2024	PAGU INDIKATIF (Rp)	LOKASI	SUMBER DANA	PRIORITAS		TARGET	PAGU INDIKATIF (Rp)		
											NASIONAL					DAERAH
1	2	3	4	5	6	7	8	9	10	11	12	13	14	15	16	17
	2.07.01.2.02	Administrasi Keuangan Perangkat Daerah	-	-			-	1.243.406.262,00			-	Meningkatk an Kualitas Tata Kelola Pemerintah an yang Bersih, Efektif, dan Melayani	-	-	1.243.406.262,00	DINAS TENAGA KERJA DAN TRANSMIGRASI
	2.07.01.2.02.0001	Penyediaan Gaji dan Tunjangan ASN														
			<i>Jumlah Orang yang Menerima Gaji dan Tunjangan ASN</i>				14 Orang/bulan	1.237.665.902,00	Kab. Ngada, Bajawa, Semua Kel/Desa	DANA TRANSFER UMUM-DANA ALOKASI UMUM	-	Meningkatk an Kualitas Tata Kelola Pemerintah an yang Bersih, Efektif, dan Melayani	-		1.237.665.902,00	DINAS TENAGA KERJA DAN TRANSMIGRASI
	2.07.01.2.02.0002	Penyediaan Administrasi Pelaksanaan Tugas ASN														
			<i>Jumlah Dokumen Hasil Penyediaan Administrasi Pelaksanaan Tugas ASN</i>				150 Dokumen	770.960,00	Kab. Ngada, Bajawa, Semua Kel/Desa	DANA TRANSFER UMUM-DANA ALOKASI UMUM	-	Meningkatk an Kualitas Tata Kelola Pemerintah an yang Bersih, Efektif, dan Melayani	-		770.960,00	DINAS TENAGA KERJA DAN TRANSMIGRASI
	2.07.01.2.02.0003	Pelaksanaan Penatausahaan dan Pengujian/Verifikasi Keuangan SKPD														
			<i>Jumlah Dokumen Penatausahaan dan Pengujian/Verifikasi Keuangan SKPD</i>				200 Dokumen	3.379.160,00	Kab. Ngada, Bajawa, Semua Kel/Desa	DANA TRANSFER UMUM-DANA ALOKASI UMUM	-	Meningkatk an Kualitas Tata Kelola Pemerintah an yang Bersih, Efektif, dan Melayani	-		3.379.160,00	DINAS TENAGA KERJA DAN TRANSMIGRASI
	2.07.01.2.02.0005	Koordinasi dan Penyusunan Laporan Keuangan Akhir Tahun SKPD														
			<i>Jumlah Laporan Keuangan Akhir Tahun SKPD dan Laporan Hasil Koordinasi Penyusunan Laporan Keuangan Akhir Tahun SKPD</i>				12 Laporan	680.720,00	Kab. Ngada, Bajawa, Semua Kel/Desa	DANA TRANSFER UMUM-DANA ALOKASI UMUM	-	Meningkatk an Kualitas Tata Kelola Pemerintah an yang Bersih, Efektif, dan Melayani	-		680.720,00	DINAS TENAGA KERJA DAN TRANSMIGRASI
	2.07.01.2.02.0008	Penyusunan Pelaporan dan Analisis Prognosis Realisasi Anggaran														
			<i>Jumlah Dokumen Pelaporan dan Analisis Prognosis Realisasi Anggaran</i>				12 Dokumen	909.520,00	Kab. Ngada, Bajawa, Semua Kel/Desa	DANA TRANSFER UMUM-DANA ALOKASI UMUM	-	Meningkatk an Kualitas Tata Kelola Pemerintah an yang Bersih, Efektif, dan Melayani	-		909.520,00	DINAS TENAGA KERJA DAN TRANSMIGRASI



NO	KODE	URUSAN / BIDANG URUSAN / PROGRAM / KEGIATAN / SUB KEGIATAN	INDIKATOR PROGRAM / KEGIATAN / SUB KEGIATAN	TARGET AKHIR PERIODE RENSTRA OPD	REALISASI CAPAIAN RENJA OPD TAHUN 2022	PRAKIRAAN CAPAIAN TARGET RENJA OPD TAHUN 2023	CAPAIAN KINERJA DAN KERANGKA PENDANAAN						KELOMPOK SASARAN	PRAKIRAAN MAJU RENCANA TAHUN 2025		PERANGKAT DAERAH PENANGGUNG JAWAB
							TARGET 2024	PAGU INDIKATIF (Rp)	LOKASI	SUMBER DANA	PRIORITAS			TARGET	PAGU INDIKATIF (Rp)	
											NASIONAL	DAERAH				
1	2	3	4	5	6	7	8	9	10	11	12	13	14	15	16	17
	2.07.01.2.06	Administrasi Umum Perangkat Daerah	-	-			-	99.898.000,00			-	Meningkatk an Kualitas Tata Kelola Pemerintah an yang Bersih, Efektif, dan Melayani	-	-	99.898.000,00	DINAS TENAGA KERJA DAN TRANSMIGRASI
	2.07.01.2.06.0001	Penyediaan Komponen Instalasi Listrik/Penerangan Bangunan Kantor														
			<i>Jumlah Paket Komponen Instalasi Listrik/Penerangan Bangunan Kantor yang Disediakan</i>				4 Paket	1.000.000,00	Kab. Ngada, Bajawa, Semua Kel/Desa	DANA TRANSFER UMUM-DANA ALOKASI UMUM	-	Meningkatk an Kualitas Tata Kelola Pemerintah an yang Bersih, Efektif, dan Melayani	-		1.000.000,00	DINAS TENAGA KERJA DAN TRANSMIGRASI
	2.07.01.2.06.0004	Penyediaan Bahan Logistik Kantor														
			<i>Jumlah Paket Bahan Logistik Kantor yang Disediakan</i>				1 Paket	9.000.000,00	Kab. Ngada, Bajawa, Semua Kel/Desa	DANA TRANSFER UMUM-DANA ALOKASI UMUM	-	Meningkatk an Kualitas Tata Kelola Pemerintah an yang Bersih, Efektif, dan Melayani	-		9.000.000,00	DINAS TENAGA KERJA DAN TRANSMIGRASI
	2.07.01.2.06.0005	Penyediaan Barang Cetak dan Penggandaan														
			<i>Jumlah Paket Barang Cetak dan Penggandaan yang Disediakan</i>				1 Paket	6.000.000,00	Kab. Ngada, Bajawa, Semua Kel/Desa	DANA TRANSFER UMUM-DANA ALOKASI UMUM	-	Meningkatk an Kualitas Tata Kelola Pemerintah an yang Bersih, Efektif, dan Melayani	-		6.000.000,00	DINAS TENAGA KERJA DAN TRANSMIGRASI
	2.07.01.2.06.0008	Fasilitasi Kunjungan Tamu														
			<i>Jumlah Laporan Fasilitasi Kunjungan Tamu</i>				480 Laporan	8.898.000,00	Kab. Ngada, Bajawa, Semua Kel/Desa	DANA TRANSFER UMUM-DANA ALOKASI UMUM	-	Meningkatk an Kualitas Tata Kelola Pemerintah an yang Bersih, Efektif, dan Melayani	-		8.898.000,00	DINAS TENAGA KERJA DAN TRANSMIGRASI
	2.07.01.2.06.0009	Penyelenggaraan Rapat Koordinasi dan Konsultasi SKPD														
			<i>Jumlah Laporan Penyelenggaraan Rapat Koordinasi dan Konsultasi SKPD</i>				65 Laporan	75.000.000,00	Kab. Ngada, Bajawa, Semua Kel/Desa	DANA TRANSFER UMUM-DANA ALOKASI UMUM	-	Meningkatk an Kualitas Tata Kelola Pemerintah an yang Bersih, Efektif, dan Melayani	-		75.000.000,00	DINAS TENAGA KERJA DAN TRANSMIGRASI

NO	KODE	URUSAN / BIDANG URUSAN / PROGRAM / KEGIATAN / SUB KEGIATAN	INDIKATOR PROGRAM / KEGIATAN / SUB KEGIATAN	TARGET AKHIR PERIODE RENSTRA OPD	REALISASI CAPAIAN RENJA OPD TAHUN 2022	PRAKIRAAN CAPAIAN TARGET RENJA OPD TAHUN 2023	CAPAIAN KINERJA DAN KERANGKA PENDANAAN						KELOMPOK SASARAN	PRAKIRAAN MAJU RENCANA TAHUN 2025		PERANGKAT DAERAH PENANGGUNG JAWAB
							TARGET 2024	PAGU INDIKATIF (Rp)	LOKASI	SUMBER DANA	PRIORITAS			TARGET	PAGU INDIKATIF (Rp)	
											NASIONAL	DAERAH				
1	2	3	4	5	6	7	8	9	10	11	12	13	14	15	16	17
	2.07.01.2.07	Pengadaan Barang Milik Daerah Penunjang Urusan Pemerintah Daerah	-	-			-	11.856.400,00			-	Meningkatkan Kualitas Tata Kelola Pemerintahan yang Bersih, Efektif, dan Melayani	-	-	22.856.400,00	DINAS TENAGA KERJA DAN TRANSMIGRASI
	2.07.01.2.07.0006	Pengadaan Peralatan dan Mesin Lainnya														
			<i>Jumlah Unit Peralatan dan Mesin Lainnya yang Disediakan</i>				1 Unit	11.856.400,00	Kab. Ngada, Bajawa, Semua Kel/Desa	DANA TRANSFER UMUM-DANA ALOKASI UMUM	-	Meningkatkan Kualitas Tata Kelola Pemerintahan yang Bersih, Efektif, dan Melayani	-		22.856.400,00	DINAS TENAGA KERJA DAN TRANSMIGRASI
	2.07.01.2.08	Penyediaan Jasa Penunjang Urusan Pemerintahan Daerah	-	-			-	28.637.400,00			-	Meningkatkan Kualitas Tata Kelola Pemerintahan yang Bersih, Efektif, dan Melayani	-	-	28.637.400,00	DINAS TENAGA KERJA DAN TRANSMIGRASI
	2.07.01.2.08.0001	Penyediaan Jasa Surat Menyurat														
			<i>Jumlah Laporan Penyediaan Jasa Surat Menyurat</i>				208 Laporan	1.158.000,00	Kab. Ngada, Bajawa, Semua Kel/Desa	DANA TRANSFER UMUM-DANA ALOKASI UMUM	-	Meningkatkan Kualitas Tata Kelola Pemerintahan yang Bersih, Efektif, dan Melayani	-		1.158.000,00	DINAS TENAGA KERJA DAN TRANSMIGRASI
	2.07.01.2.08.0002	Penyediaan Jasa Komunikasi, Sumber Daya Air dan Listrik														
			<i>Jumlah Laporan Penyediaan Jasa Komunikasi, Sumber Daya Air dan Listrik yang Disediakan</i>				12 Laporan	12.883.500,00	Kab. Ngada, Bajawa, Semua Kel/Desa	DANA TRANSFER UMUM-DANA ALOKASI UMUM	-	Meningkatkan Kualitas Tata Kelola Pemerintahan yang Bersih, Efektif, dan Melayani	-		12.883.500,00	DINAS TENAGA KERJA DAN TRANSMIGRASI
	2.07.01.2.08.0004	Penyediaan Jasa Pelayanan Umum Kantor														
			<i>Jumlah Laporan Penyediaan Jasa Pelayanan Umum Kantor yang Disediakan</i>				12 Laporan	14.595.900,00	Kab. Ngada, Bajawa, Semua Kel/Desa	DANA TRANSFER UMUM-DANA ALOKASI UMUM	-	Meningkatkan Kualitas Tata Kelola Pemerintahan yang Bersih, Efektif, dan Melayani	-		14.595.900,00	DINAS TENAGA KERJA DAN TRANSMIGRASI

NO	KODE	URUSAN / BIDANG URUSAN / PROGRAM / KEGIATAN / SUB KEGIATAN	INDIKATOR PROGRAM / KEGIATAN / SUB KEGIATAN	TARGET AKHIR PERIODE RENSTRA OPD	REALISASI CAPAIAN RENJA OPD TAHUN 2022	PRAKIRAAN CAPAIAN TARGET RENJA OPD TAHUN 2023	CAPAIAN KINERJA DAN KERANGKA PENDANAAN						KELOMPOK SASARAN	PRAKIRAAN MAJU RENCANA TAHUN 2025		PERANGKAT DAERAH PENANGGUNG JAWAB
							TARGET 2024	PAGU INDIKATIF (Rp)	LOKASI	SUMBER DANA	PRIORITAS			TARGET	PAGU INDIKATIF (Rp)	
											NASIONAL	DAERAH				
1	2	3	4	5	6	7	8	9	10	11	12	13	14	15	16	17
	2.07.01.2.09	Pemeliharaan Barang Milik Daerah Penunjang Urusan Pemerintahan Daerah	-	-			-	27.730.000,00			-	Meningkatkan Kualitas Tata Kelola Pemerintahan yang Bersih, Efektif, dan Melayani	-	-	27.730.000,00	DINAS TENAGA KERJA DAN TRANSMIGRASI
	2.07.01.2.09.0002	Penyediaan Jasa Pemeliharaan, Biaya Pemeliharaan, Pajak dan Perizinan Kendaraan Dinas Operasional atau Lapangan														
			<i>Jumlah Kendaraan Dinas Operasional atau Lapangan yang Dipelihara dan dibayarkan Pajak dan Periznannya</i>				3 Unit	18.000.000,00	Kab. Ngada, Bajawa, Semua Kel/Desa	DANA TRANSFER UMUM-DANA ALOKASI UMUM	-	Meningkatkan Kualitas Tata Kelola Pemerintahan yang Bersih, Efektif, dan Melayani	-		18.000.000,00	DINAS TENAGA KERJA DAN TRANSMIGRASI
	2.07.01.2.09.0006	Pemeliharaan Peralatan dan Mesin Lainnya														
			<i>Jumlah Peralatan dan Mesin Lainnya yang Dipelihara</i>				1 Unit	4.000.000,00	Kab. Ngada, Bajawa, Semua Kel/Desa	DANA TRANSFER UMUM-DANA ALOKASI UMUM	-	Meningkatkan Kualitas Tata Kelola Pemerintahan yang Bersih, Efektif, dan Melayani	-		4.000.000,00	DINAS TENAGA KERJA DAN TRANSMIGRASI
	2.07.01.2.09.0009	Pemeliharaan/Rehabilitasi Gedung Kantor dan Bangunan Lainnya														
			<i>Jumlah Gedung Kantor dan Bangunan Lainnya yang Dipelihara/Direhabilitasi</i>				1 Unit	5.730.000,00	Kab. Ngada, Bajawa, Semua Kel/Desa	DANA TRANSFER UMUM-DANA ALOKASI UMUM	-	Meningkatkan Kualitas Tata Kelola Pemerintahan yang Bersih, Efektif, dan Melayani	-		5.730.000,00	DINAS TENAGA KERJA DAN TRANSMIGRASI
2.	<b>2.07.03</b>	<b>PROGRAM PELATIHAN KERJA DAN PRODUKTIVITAS TENAGA KERJA</b>	-	-			-	<b>1.184.000.000,00</b>						-	<b>1.184.000.000,00</b>	
	2.07.03.2.01	Pelaksanaan Pelatihan berdasarkan Unit Kompetensi	-	-			-	1.162.000.000,00			-	Meningkatkan Kualitas dan Daya Saing Sumber Daya Manusia	-	-	1.162.000.000,00	DINAS TENAGA KERJA DAN TRANSMIGRASI
	2.07.03.2.01.0001	Proses Pelaksanaan Pendidikan dan Pelatihan Keterampilan bagi Pencari Kerja berdasarkan Klaster Kompetensi														
			<i>Jumlah Tenaga Kerja yang Mendapat Pelatihan Berbasis Kompetensi pada Tahun n</i>				36 Orang	707.000.000,00	Kab. Ngada, Bajawa, Semua Kel/Desa	DANA TRANSFER UMUM-DANA ALOKASI UMUM	-	Meningkatkan Kualitas dan Daya Saing Sumber Daya Manusia	-		727.000.000,00	DINAS TENAGA KERJA DAN TRANSMIGRASI
	2.07.03.2.01.0002	Koordinasi Lintas Lembaga dan Kerja Sama dengan Sektor Swasta untuk Penyediaan Instruktur serta Sarana dan Prasarana Lembaga Pelatihan Kerja														

NO	KODE	URUSAN / BIDANG URUSAN / PROGRAM / KEGIATAN / SUB KEGIATAN	INDIKATOR PROGRAM / KEGIATAN / SUB KEGIATAN	TARGET AKHIR PERIODE RENSTRA OPD	REALISASI CAPAIAN RENJA OPD TAHUN 2022	PRAKIRAAN CAPAIAN TARGET RENJA OPD TAHUN 2023	CAPAIAN KINERJA DAN KERANGKA PENDANAAN						KELOMPOK SASARAN	PRAKIRAAN MAJU RENCANA TAHUN 2025		PERANGKAT DAERAH PENANGGUNG JAWAB
							TARGET 2024	PAGU INDIKATIF (Rp)	LOKASI	SUMBER DANA	PRIORITAS			TARGET	PAGU INDIKATIF (Rp)	
											NASIONAL	DAERAH				
1	2	3	4	5	6	7	8	9	10	11	12	13	14	15	16	17
			<i>Jumlah Kesepakatan/Koordinasi dalam rangka Optimalisasi Kapasitas Instruktur dan Peningkatan Sarana Prasarana Pelatihan Vokasi dan Produktivitas pada Tahun n</i>				5 Lembaga	120.000.000,00	Kab. Ngada, Bajawa, Semua Kel/Desa	DANA TRANSFER UMUM-DANA ALOKASI UMUM	-	Meningkatkan Kualitas dan Daya Saing Sumber Daya Manusia	-		125.000.000,00	DINAS TENAGA KERJA DAN TRANSMIGRASI
	2.07.03.2.01.0003	Pengadaan Sarana Pelatihan Kerja Kabupaten/Kota														
			<i>Jumlah Pengadaan dan Pemeliharaan Sarana Pelatihan Kerja</i>				1 Unit	335.000.000,00	Kab. Ngada, Bajawa, Semua Kel/Desa	DANA TRANSFER UMUM-DANA ALOKASI UMUM	-	Meningkatkan Kualitas dan Daya Saing Sumber Daya Manusia	-		310.000.000,00	DINAS TENAGA KERJA DAN TRANSMIGRASI
	2.07.03.2.02	Pembinaan Lembaga Pelatihan Kerja Swasta	-	-			-	15.000.000,00			-	Meningkatkan Kualitas dan Daya Saing Sumber Daya Manusia	-	-	15.000.000,00	DINAS TENAGA KERJA DAN TRANSMIGRASI
	2.07.03.2.02.0001	Pembinaan Lembaga Pelatihan Kerja Swasta														
			<i>Jumlah Lembaga Pelatihan Kerja Swasta yang Dibina</i>				4 Lembaga	15.000.000,00	Kab. Ngada, Semua Kecamatan, Semua Kel/Desa	DANA TRANSFER UMUM-DANA ALOKASI UMUM	-	Meningkatkan Kualitas dan Daya Saing Sumber Daya Manusia	-		15.000.000,00	DINAS TENAGA KERJA DAN TRANSMIGRASI
	2.07.03.2.03	Perizinan dan Pendaftaran Lembaga Pelatihan Kerja	-	-			-	7.000.000,00			-	Meningkatkan Kualitas dan Daya Saing Sumber Daya Manusia	-	-	7.000.000,00	DINAS TENAGA KERJA DAN TRANSMIGRASI
	2.07.03.2.03.0001	Penyediaan Sumber Daya Perizinan Lembaga Pelatihan Kerja Secara Terintegrasi														
			<i>Jumlah Sumber Daya Perizinan Lembaga Pelatihan Kerja Secara Terintegrasi</i>				7 Perizinan	7.000.000,00	Kab. Ngada, Bajawa, Semua Kel/Desa	DANA TRANSFER UMUM-DANA ALOKASI UMUM	-	Meningkatkan Kualitas dan Daya Saing Sumber Daya Manusia	-		7.000.000,00	DINAS TENAGA KERJA DAN TRANSMIGRASI
3.	<b>2.07.04</b>	<b>PROGRAM PENEMPATAN TENAGA KERJA</b>	-	-			-	<b>39.875.000,00</b>						-	<b>41.000.000,00</b>	
	2.07.04.2.01	Pelayanan antar Kerja di Daerah Kabupaten/Kota	-	-			-	19.875.000,00			-	Meningkatkan Kualitas dan Daya Saing Sumber Daya Manusia	-	-	21.000.000,00	DINAS TENAGA KERJA DAN TRANSMIGRASI

NO	KODE	URUSAN / BIDANG URUSAN / PROGRAM / KEGIATAN / SUB KEGIATAN	INDIKATOR PROGRAM / KEGIATAN / SUB KEGIATAN	TARGET AKHIR PERIODE RENSTRA OPD	REALISASI CAPAIAN RENJA OPD TAHUN 2022	PRAKIRAAN CAPAIAN TARGET RENJA OPD TAHUN 2023	CAPAIAN KINERJA DAN KERANGKA PENDANAAN						KELOMPOK SASARAN	PRAKIRAAN MAJU RENCANA TAHUN 2025		PERANGKAT DAERAH PENANGGUNG JAWAB
							TARGET 2024	PAGU INDIKATIF (Rp)	LOKASI	SUMBER DANA	PRIORITAS			TARGET	PAGU INDIKATIF (Rp)	
											NASIONAL	DAERAH				
1	2	3	4	5	6	7	8	9	10	11	12	13	14	15	16	17
	2.07.04.2.01.0001	Penyediaan Sumber Daya Pelayanan antar Kerja														
			<i>Jumlah SDM Pelayanan antar Kerja yang Mendapatkan Pelatihan Melalui Bimtek dan lain-lain untuk Peningkatan Kompetensi</i>				2 Orang	19.875.000,00	Kab. Ngada, Bajawa, Semua Kel/Desa	DANA TRANSFER UMUM-DANA ALOKASI UMUM	-	Meningkatkan Kualitas dan Daya Saing Sumber Daya Manusia	-		21.000.000,00	DINAS TENAGA KERJA DAN TRANSMIGRASI
	2.07.04.2.02	Penerbitan Izin Lembaga Penempatan Tenaga Kerja Swasta (LPTKS) dalam 1 (Satu) Daerah Kabupaten/Kota	-	-			-	3.000.000,00			-	Meningkatkan Kualitas dan Daya Saing Sumber Daya Manusia	-	-	3.000.000,00	DINAS TENAGA KERJA DAN TRANSMIGRASI
	2.07.04.2.02.0001	Penyediaan Sumber Daya Perizinan LPTKS Secara Terintegrasi														
			<i>Jumlah Perizinan LPTKS yang Terintegrasi</i>				3 Lembaga	3.000.000,00	Kab. Ngada, Bajawa, Semua Kel/Desa	DANA TRANSFER UMUM-DANA ALOKASI UMUM	-	Meningkatkan Kualitas dan Daya Saing Sumber Daya Manusia	-		3.000.000,00	DINAS TENAGA KERJA DAN TRANSMIGRASI
	2.07.04.2.03	Pengelolaan Informasi Pasar Kerja	-	-			-	10.000.000,00			-	Meningkatkan Kualitas dan Daya Saing Sumber Daya Manusia	-	-	10.000.000,00	DINAS TENAGA KERJA DAN TRANSMIGRASI
	2.07.04.2.03.0002	Pelayanan dan Penyediaan Informasi Pasar Kerja Online														
			<i>Jumlah Pencari dan Pemberi Kerja yang Terdaftar dalam Pasar Kerja Melalui Sistem Online (Karir Hub)</i>				10 Orang	10.000.000,00	Kab. Ngada, Bajawa, Semua Kel/Desa	DANA TRANSFER UMUM-DANA ALOKASI UMUM	-	Meningkatkan Kualitas dan Daya Saing Sumber Daya Manusia	-		10.000.000,00	DINAS TENAGA KERJA DAN TRANSMIGRASI
	2.07.04.2.04	Pelindungan PMI (Pra dan Purna Penempatan) di Daerah Kabupaten/Kota	-	-			-	7.000.000,00			-	Meningkatkan Kualitas dan Daya Saing Sumber Daya Manusia	-	-	7.000.000,00	DINAS TENAGA KERJA DAN TRANSMIGRASI
	2.07.04.2.04.0001	Peningkatan Pelindungan dan Kompetensi Calon Pekerja Migran Indonesia (PMI)/Pekerja Migran Indonesia (PMI)														
			<i>Jumlah CPMI/PMI yang Dilindungi dan Ditingkatkan Kompetensinya</i>				20 Orang	7.000.000,00	Kab. Ngada, Bajawa Utara, Semua Kel/Desa	DANA TRANSFER UMUM-DANA ALOKASI UMUM	-	Meningkatkan Kualitas dan Daya Saing Sumber Daya Manusia	-		7.000.000,00	DINAS TENAGA KERJA DAN TRANSMIGRASI
<b>3</b>		<b>URUSAN PEMERINTAHAN PILIHAN</b>						<b>1.345.000.000,00</b>							<b>1.285.000.000,00</b>	

NO	KODE	URUSAN / BIDANG URUSAN / PROGRAM / KEGIATAN / SUB KEGIATAN	INDIKATOR PROGRAM / KEGIATAN / SUB KEGIATAN	TARGET AKHIR PERIODE RENSTRA OPD	REALISASI CAPAIAN RENJA OPD TAHUN 2022	PRAKIRAAN CAPAIAN TARGET RENJA OPD TAHUN 2023	CAPAIAN KINERJA DAN KERANGKA PENDANAAN						KELOMPOK SASARAN	PRAKIRAAN MAJU RENCANA TAHUN 2025		PERANGKAT DAERAH PENANGGUNG JAWAB
							TARGET 2024	PAGU INDIKATIF (Rp)	LOKASI	SUMBER DANA	PRIORITAS			TARGET	PAGU INDIKATIF (Rp)	
											NASIONAL	DAERAH				
1	2	3	4	5	6	7	8	9	10	11	12	13	14	15	16	17
	3.32	URUSAN PEMERINTAHAN BIDANG TRANSMIGRASI						1.345.000.000,00							1.285.000.000,00	
1.	3.32.02	PROGRAM PERENCANAAN KAWASAN TRANSMIGRASI	-	-			-	875.000.000,00						-	795.000.000,00	
	3.32.02.2.01	Pencadangan Tanah untuk Kawasan Transmigrasi	-	-			-	875.000.000,00			-	Mengembangkan Infrastruktur Wilayah untuk Mengurangi Kesenjangan dan Meningkatkan Pelayanan Dasar	-	-	795.000.000,00	DINAS TENAGA KERJA DAN TRANSMIGRASI
	3.32.02.2.01.0003	Penyediaan Tanah untuk Pembangunan Kawasan Transmigrasi														
			Luas Tanah untuk Pembangunan Kawasan Transmigrasi				2091 Hektar	125.000.000,00	Kab. Ngada, Bajawa Utara, Semua Kel/Desa	DANA TRANSFER UMUM-DANA ALOKASI UMUM	-	Mengembangkan Infrastruktur Wilayah untuk Mengurangi Kesenjangan dan Meningkatkan Pelayanan Dasar	-		45.000.000,00	DINAS TENAGA KERJA DAN TRANSMIGRASI
	3.32.02.2.01.0004	Penatausahaan Pencadangan Tanah untuk Kawasan Transmigrasi														
			Jumlah Dokumen Usulan Pencadangan Tanah untuk Kawasan Transmigrasi				1 Dokumen	750.000.000,00	Kab. Ngada, Bajawa, Semua Kel/Desa	DANA TRANSFER UMUM-DANA ALOKASI UMUM	-	Mengembangkan Infrastruktur Wilayah untuk Mengurangi Kesenjangan dan Meningkatkan Pelayanan Dasar	-		750.000.000,00	DINAS TENAGA KERJA DAN TRANSMIGRASI
2.	3.32.04	PROGRAM PENGEMBANGAN KAWASAN TRANSMIGRASI	-	-			-	470.000.000,00						-	490.000.000,00	
	3.32.04.2.01	Pengembangan Satuan Permukiman pada Tahap Kemandirian	-	-			-	470.000.000,00			-	Mengembangkan Infrastruktur Wilayah untuk Mengurangi Kesenjangan dan Meningkatkan Pelayanan Dasar	-	-	490.000.000,00	DINAS TENAGA KERJA DAN TRANSMIGRASI
	3.32.04.2.01.0001	Penguatan SDM dalam rangka Kemandirian Satuan Permukiman														

NO	KODE	URUSAN / BIDANG URUSAN / PROGRAM / KEGIATAN / SUB KEGIATAN	INDIKATOR PROGRAM / KEGIATAN / SUB KEGIATAN	TARGET AKHIR PERIODE RENSTRA OPD	REALISASI CAPAIAN RENJA OPD TAHUN 2022	PRAKIRAAN CAPAIAN TARGET RENJA OPD TAHUN 2023	CAPAIAN KINERJA DAN KERANGKA PENDANAAN						KELOMPOK SASARAN	PRAKIRAAN MAJU RENCANA TAHUN 2025		PERANGKAT DAERAH PENANGGUNG JAWAB
							TARGET 2024	PAGU INDIKATIF (Rp)	LOKASI	SUMBER DANA	PRIORITAS			TARGET	PAGU INDIKATIF (Rp)	
											NASIONAL	DAERAH				
1	2	3	4	5	6	7	8	9	10	11	12	13	14	15	16	17
			<i>Jumlah Kepala Keluarga Transmigran yang Dibina</i>				125 Kepala Keluarga	470.000.000,00	Kab. Ngada, Bajawa Utara, Semua Kel/Desa	DANA TRANSFER UMUM-DANA ALOKASI UMUM	-	Mengembangkan Infrastruktur Wilayah untuk Mengurangi Kesenjangan dan Meningkatkan Pelayanan Dasar	-		490.000.000,00	DINAS TENAGA KERJA DAN TRANSMIGRASI
<b>DINAS PEMBERDAYAAN MASYRAKAT DESA PERLINDUNGAN PEREMPUAN DAN ANAK</b>								<b>4.500.000.000,00</b>							<b>3.515.631.023,00</b>	
	<b>2</b>	<b>URUSAN PEMERINTAHAN WAJIB YANG TIDAK BERKAITAN DENGAN PELAYANAN DASAR</b>						<b>4.500.000.000,00</b>							<b>3.515.631.023,00</b>	
	<b>2.08</b>	<b>URUSAN PEMERINTAHAN BIDANG PEMBERDAYAAN PEREMPUAN DAN PERLINDUNGAN ANAK</b>						<b>181.771.400,00</b>							<b>190.859.970,00</b>	
1.	<b>2.08.02</b>	<b>PROGRAM PENGARUSUTAMAAN GENDER DAN PEMBERDAYAAN PEREMPUAN</b>	-	-			-	<b>50.000.000,00</b>						-	<b>52.500.000,00</b>	
	2.08.02.2.02	Pemberdayaan Perempuan Bidang Politik, Hukum, Sosial, dan Ekonomi pada Organisasi Kemasyarakatan Kewenangan Kabupaten/Kota	-	-			-	50.000.000,00			-	Meningkatkan Kualitas dan Daya Saing Sumber Daya Manusia	-	-	52.500.000,00	DINAS PEMBERDAYAAN MASYRAKAT DESA PERLINDUNGAN PEREMPUAN DAN ANAK
	2.08.02.2.02.0002	Advokasi Kebijakan dan Pendampingan Peningkatan Partisipasi Perempuan dan Politik, Hukum, Sosial dan Ekonomi														
			<i>Jumlah Organisasi Masyarakat yang Mendapat Advokasi dan Pendampingan Kebijakan Peningkatan Partisipasi Perempuan di Bidang Politik, Hukum, Sosial dan Ekonomi Kewenangan Kabupaten/Kota</i>				5 Organisasi	50.000.000,00	Kab. Ngada, Semua Kecamatan, Semua Kel/Desa	DANA TRANSFER UMUM-DANA ALOKASI UMUM	-	Meningkatkan Kualitas dan Daya Saing Sumber Daya Manusia	-		52.500.000,00	DINAS PEMBERDAYAAN MASYRAKAT DESA PERLINDUNGAN PEREMPUAN DAN ANAK
	<b>2.</b>	<b>2.08.03</b>	<b>PROGRAM PERLINDUNGAN PEREMPUAN</b>	-	-		-	<b>66.771.400,00</b>						-	<b>70.109.970,00</b>	
	2.08.03.2.02	Penyediaan Layanan Rujukan Lanjutan bagi Perempuan Korban Kekerasan yang Memerlukan Koordinasi Kewenangan Kabupaten/Kota	-	-			-	66.771.400,00			-	Meningkatkan Kualitas dan Daya Saing Sumber Daya Manusia	-	-	70.109.970,00	DINAS PEMBERDAYAAN MASYRAKAT DESA PERLINDUNGAN PEREMPUAN DAN ANAK
	2.08.03.2.02.0001	Penyediaan Layanan Pengaduan Masyarakat bagi Perempuan Korban Kekerasan Kewenangan Kabupaten/Kota														

NO	KODE	URUSAN / BIDANG URUSAN / PROGRAM / KEGIATAN / SUB KEGIATAN	INDIKATOR PROGRAM / KEGIATAN / SUB KEGIATAN	TARGET AKHIR PERIODE RENSTRA OPD	REALISASI CAPAIAN RENJA OPD TAHUN 2022	PRAKIRAAN CAPAIAN TARGET RENJA OPD TAHUN 2023	CAPAIAN KINERJA DAN KERANGKA PENDANAAN						KELOMPOK SASARAN	PRAKIRAAN MAJU RENCANA TAHUN 2025		PERANGKAT DAERAH PENANGGUNG JAWAB
							TARGET 2024	PAGU INDIKATIF (Rp)	LOKASI	SUMBER DANA	PRIORITAS			TARGET	PAGU INDIKATIF (Rp)	
											NASIONAL	DAERAH				
1	2	3	4	5	6	7	8	9	10	11	12	13	14	15	16	17
			<i>Jumlah Perempuan Korban Kekerasan Tingkat Kabupaten/Kota yang Mendapatkan Layanan Pengaduan</i>				18 Orang	66.771.400,00	Kab. Ngada, Semua Kecamatan, Semua Kel/Desa	DANA TRANSFER UMUM-DANA ALOKASI UMUM	-	Meningkatkan Kualitas dan Daya Saing Sumber Daya Manusia	-		70.109.970,00	DINAS PEMBERDAYAAN MASYRAKAT DESA PERLINDUNGAN PEREMPUAN DAN ANAK
3.	2.08.06	<b>PROGRAM PEMENUHAN HAK ANAK (PHA)</b>	-	-			-	15.000.000,00						-	15.750.000,00	
	2.08.06.2.01	Pelebagaan PHA pada Lembaga Pemerintah, Nonpemerintah, dan Dunia Usaha Kewenangan Kabupaten/Kota	-	-			-	0,00			-	2. Pembangunan SDM yang berkualitas dan berdaya saing Meningkatkan Kualitas dan Daya Saing Sumber Daya Manusia	-	-	0,00	DINAS PEMBERDAYAAN MASYRAKAT DESA PERLINDUNGAN PEREMPUAN DAN ANAK
	2.08.06.2.01.0001	Advokasi Kebijakan dan Pendampingan Pemenuhan Hak Anak pada Lembaga Pemerintah, Non Pemerintah, Media dan Dunia Usaha Kewenangan Kabupaten/Kota														
			<i>Jumlah Organisasi Pemerintah, Non Pemerintah, Media dan Dunia Usaha yang Mendapat Advokasi Kebijakan dan Pendampingan Pemenuhan Hak Anak pada Organisasi Pemerintah, Non Pemerintah, Media dan Dunia Usaha</i>				0 Organisasi	0,00	Kab. Ngada, Semua Kecamatan, Semua Kel/Desa	DANA TRANSFER UMUM-DANA ALOKASI UMUM	-	2. Pembangunan SDM yang berkualitas dan berdaya saing Meningkatkan Kualitas dan Daya Saing Sumber Daya Manusia	-		0,00	DINAS PEMBERDAYAAN MASYRAKAT DESA PERLINDUNGAN PEREMPUAN DAN ANAK
	2.08.06.2.02	Penguatan dan Pengembangan Lembaga Penyedia Layanan Peningkatan Kualitas Hidup Anak Kewenangan Kabupaten/Kota	-	-			-	15.000.000,00			-	Meningkatkan Kualitas dan Daya Saing Sumber Daya Manusia	-	-	15.750.000,00	DINAS PEMBERDAYAAN MASYRAKAT DESA PERLINDUNGAN PEREMPUAN DAN ANAK
	2.08.06.2.02.0003	Pengembangan Komunikasi, Informasi dan Edukasi Pemenuhan Hak Anak bagi Lembaga Penyedia Layanan Peningkatan Kualitas Hidup Anak Tingkat Daerah Kabupaten/Kota														
			<i>Jumlah Dokumen Komunikasi Informasi dan Edukasi (KIE) Pemenuhan Hak Anak bagi Lembaga Penyedia Layanan Peningkatan Kualitas Hidup Anak Kewenangan Kabupaten/Kota</i>				1 Dokumen	15.000.000,00	Kab. Ngada, Semua Kecamatan, Semua Kel/Desa	-	-	Meningkatkan Kualitas dan Daya Saing Sumber Daya Manusia	-		15.750.000,00	DINAS PEMBERDAYAAN MASYRAKAT DESA PERLINDUNGAN PEREMPUAN DAN ANAK
4.	2.08.07	<b>PROGRAM PERLINDUNGAN KHUSUS ANAK</b>	-	-			-	50.000.000,00						-	52.500.000,00	



NO	KODE	URUSAN / BIDANG URUSAN / PROGRAM / KEGIATAN / SUB KEGIATAN	INDIKATOR PROGRAM / KEGIATAN / SUB KEGIATAN	TARGET AKHIR PERIODE RENSTRA OPD	REALISASI CAPAIAN RENJA OPD TAHUN 2022	PRAKIRAAN CAPAIAN TARGET RENJA OPD TAHUN 2023	CAPAIAN KINERJA DAN KERANGKA PENDANAAN						KELOMPOK SASARAN	PRAKIRAAN MAJU RENCANA TAHUN 2025		PERANGKAT DAERAH PENANGGUNG JAWAB
							TARGET 2024	PAGU INDIKATIF (Rp)	LOKASI	SUMBER DANA	PRIORITAS			TARGET	PAGU INDIKATIF (Rp)	
											NASIONAL	DAERAH				
1	2	3	4	5	6	7	8	9	10	11	12	13	14	15	16	17
	2.08.07.2.02	Penyediaan Layanan bagi Anak yang Memerlukan Perlindungan Khusus yang Memerlukan Koordinasi Tingkat Daerah Kabupaten/Kota	-	-			-	50.000.000,00			-	Meningkatkan Kualitas dan Daya Saing Sumber Daya Manusia	-	-	52.500.000,00	DINAS PEMBERDAYAAN MASYRAKAT DESA PERLINDUNGAN PEREMPUAN DAN ANAK
	2.08.07.2.02.0005	Penyediaan Layanan Pengaduan Masyarakat bagi Anak yang Memerlukan Perlindungan Khusus Tingkat Daerah Kabupaten/Kota														
			<i>Jumlah AMPK yang mendapatkan layanan pengaduan</i>				16 Orang	50.000.000,00	Kab. Ngada, Semua Kecamatan, Semua Kel/Desa	DANA TRANSFER UMUM-DANA ALOKASI UMUM	-	Meningkatkan Kualitas dan Daya Saing Sumber Daya Manusia	-		52.500.000,00	DINAS PEMBERDAYAAN MASYRAKAT DESA PERLINDUNGAN PEREMPUAN DAN ANAK
	<b>2.13</b>	<b>URUSAN PEMERINTAHAN BIDANG PEMBERDAYAAN MASYARAKAT DAN DESA</b>						<b>4.318.228.600,00</b>							<b>3.324.771.053,00</b>	
1.	<b>2.13.01</b>	<b>PROGRAM PENUNJANG URUSAN PEMERINTAHAN DAERAH KABUPATEN/KOTA</b>	-	-			-	<b>2.703.870.247,00</b>						-	<b>2.839.062.705,00</b>	
	2.13.01.2.02	Administrasi Keuangan Perangkat Daerah	<i>undefined</i>	-			<i>undefined</i>	2.382.620.397,00			-	Meningkatkan Kualitas Tata Kelola Pemerintahan yang Bersih, Efektif, dan Melayani	-	-	2.501.751.417,00	DINAS PEMBERDAYAAN MASYRAKAT DESA PERLINDUNGAN PEREMPUAN DAN ANAK
	2.13.01.2.02.0001	Penyediaan Gaji dan Tunjangan ASN														
			<i>Jumlah Orang yang Menerima Gaji dan Tunjangan ASN</i>				25 Orang/bulan	2.382.620.397,00	Kab. Ngada, Semua Kecamatan, Semua Kel/Desa	DANA TRANSFER UMUM-DANA ALOKASI UMUM	-	Meningkatkan Kualitas Tata Kelola Pemerintahan yang Bersih, Efektif, dan Melayani	-		2.501.751.417,00	DINAS PEMBERDAYAAN MASYRAKAT DESA PERLINDUNGAN PEREMPUAN DAN ANAK
	2.13.01.2.06	Administrasi Umum Perangkat Daerah	-	-			-	229.157.100,00			-	Meningkatkan Kualitas Tata Kelola Pemerintahan yang Bersih, Efektif, dan Melayani	-	-	240.615.000,00	DINAS PEMBERDAYAAN MASYRAKAT DESA PERLINDUNGAN PEREMPUAN DAN ANAK
	2.13.01.2.06.0001	Penyediaan Komponen Instalasi Listrik/Penerangan Bangunan Kantor														
			<i>Jumlah Paket Komponen Instalasi Listrik/Penerangan Bangunan Kantor yang Disediakan</i>				5 Paket	1.554.800,00	Kab. Ngada, Semua Kecamatan, Semua Kel/Desa	DANA TRANSFER UMUM-DANA ALOKASI UMUM	-	Meningkatkan Kualitas Tata Kelola Pemerintahan yang Bersih, Efektif, dan Melayani	-		1.632.540,00	DINAS PEMBERDAYAAN MASYRAKAT DESA PERLINDUNGAN PEREMPUAN DAN ANAK

NO	KODE	URUSAN / BIDANG URUSAN / PROGRAM / KEGIATAN / SUB KEGIATAN	INDIKATOR PROGRAM / KEGIATAN / SUB KEGIATAN	TARGET AKHIR PERIODE RENSTRA OPD	REALISASI CAPAIAN RENJA OPD TAHUN 2022	PRAKIRAAN CAPAIAN TARGET RENJA OPD TAHUN 2023	CAPAIAN KINERJA DAN KERANGKA PENDANAAN						KELOMPOK SASARAN	PRAKIRAAN MAJU RENCANA TAHUN 2025		PERANGKAT DAERAH PENANGGUNG JAWAB
							TARGET 2024	PAGU INDIKATIF (Rp)	LOKASI	SUMBER DANA	PRIORITAS			TARGET	PAGU INDIKATIF (Rp)	
											NASIONAL	DAERAH				
1	2	3	4	5	6	7	8	9	10	11	12	13	14	15	16	17
	2.13.01.2.06.0002	Penyediaan Peralatan dan Perlengkapan Kantor														
			<i>Jumlah Paket Peralatan dan Perlengkapan Kantor yang Disediakan</i>				5 Paket	1.500.000,00	Kab. Ngada, Semua Kecamatan, Semua Kel/Desa	DANA TRANSFER UMUM-DANA ALOKASI UMUM	-	Meningkatkan Kualitas Tata Kelola Pemerintahan yang Bersih, Efektif, dan Melayani	-		1.575.000,00	DINAS PEMBERDAYAAN MASYRAKAT DESA PERLINDUNGAN PEREMPUAN DAN ANAK
	2.13.01.2.06.0003	Penyediaan Peralatan Rumah Tangga														
			<i>Jumlah Paket Peralatan Rumah Tangga yang Disediakan</i>				12 Paket	15.152.100,00	Kab. Ngada, Semua Kecamatan, Semua Kel/Desa	DANA TRANSFER UMUM-DANA ALOKASI UMUM	-	Meningkatkan Kualitas Tata Kelola Pemerintahan yang Bersih, Efektif, dan Melayani	-		15.909.750,00	DINAS PEMBERDAYAAN MASYRAKAT DESA PERLINDUNGAN PEREMPUAN DAN ANAK
	2.13.01.2.06.0004	Penyediaan Bahan Logistik Kantor														
			<i>Jumlah Paket Bahan Logistik Kantor yang Disediakan</i>				35 Paket	17.570.600,00	Kab. Ngada, Semua Kecamatan, Semua Kel/Desa	DANA TRANSFER UMUM-DANA ALOKASI UMUM	-	Meningkatkan Kualitas Tata Kelola Pemerintahan yang Bersih, Efektif, dan Melayani	-		18.449.130,00	DINAS PEMBERDAYAAN MASYRAKAT DESA PERLINDUNGAN PEREMPUAN DAN ANAK
	2.13.01.2.06.0005	Penyediaan Barang Cetak dan Penggandaan														
			<i>Jumlah Paket Barang Cetak dan Penggandaan yang Disediakan</i>				1 Paket	12.669.600,00	Kab. Ngada, Semua Kecamatan, Semua Kel/Desa	DANA TRANSFER UMUM-DANA ALOKASI UMUM	-	Meningkatkan Kualitas Tata Kelola Pemerintahan yang Bersih, Efektif, dan Melayani	-		13.303.080,00	DINAS PEMBERDAYAAN MASYRAKAT DESA PERLINDUNGAN PEREMPUAN DAN ANAK
	2.13.01.2.06.0006	Penyediaan Bahan Bacaan dan Peraturan Perundang-undangan														
			<i>Jumlah Dokumen Bahan Bacaan dan Peraturan Perundang-Undangan yang Disediakan</i>				1 Dokumen	900.000,00	Kab. Ngada, Semua Kecamatan, Semua Kel/Desa	DANA TRANSFER UMUM-DANA ALOKASI UMUM	-	Meningkatkan Kualitas Tata Kelola Pemerintahan yang Bersih, Efektif, dan Melayani	-		945.000,00	DINAS PEMBERDAYAAN MASYRAKAT DESA PERLINDUNGAN PEREMPUAN DAN ANAK
	2.13.01.2.06.0008	Fasilitasi Kunjungan Tamu														
			<i>Jumlah Laporan Fasilitasi Kunjungan Tamu</i>				12 Laporan	29.810.000,00	Kab. Ngada, Semua Kecamatan, Semua Kel/Desa	DANA TRANSFER UMUM-DANA ALOKASI UMUM	-	Meningkatkan Kualitas Tata Kelola Pemerintahan yang Bersih, Efektif, dan Melayani	-		31.300.500,00	DINAS PEMBERDAYAAN MASYRAKAT DESA PERLINDUNGAN PEREMPUAN DAN ANAK

NO	KODE	URUSAN / BIDANG URUSAN / PROGRAM / KEGIATAN / SUB KEGIATAN	INDIKATOR PROGRAM / KEGIATAN / SUB KEGIATAN	TARGET AKHIR PERIODE RENSTRA OPD	REALISASI CAPAIAN RENJA OPD TAHUN 2022	PRAKIRAAN CAPAIAN TARGET RENJA OPD TAHUN 2023	CAPAIAN KINERJA DAN KERANGKA PENDANAAN						KELOMPOK SASARAN	PRAKIRAAN MAJU RENCANA TAHUN 2025		PERANGKAT DAERAH PENANGGUNG JAWAB
							TARGET 2024	PAGU INDIKATIF (Rp)	LOKASI	SUMBER DANA	PRIORITAS			TARGET	PAGU INDIKATIF (Rp)	
											NASIONAL	DAERAH				
1	2	3	4	5	6	7	8	9	10	11	12	13	14	15	16	17
	2.13.01.2.06.0009	Penyelenggaraan Rapat Koordinasi dan Konsultasi SKPD														
			<i>Jumlah Laporan Penyelenggaraan Rapat Koordinasi dan Konsultasi SKPD</i>				170 Laporan	150.000.000,00	Kab. Ngada, Semua Kecamatan, Semua Kel/Desa	DANA TRANSFER UMUM-DANA ALOKASI UMUM	-	Meningkatkan Kualitas Tata Kelola Pemerintahan yang Bersih, Efektif, dan Melayani	-		157.500.000,00	DINAS PEMBERDAYAAN MASYRAKAT DESA PERLINDUNGAN PEREMPUAN DAN ANAK
	2.13.01.2.08	Penyediaan Jasa Penunjang Urusan Pemerintahan Daerah	-	-			-	55.642.750,00			-	Meningkatkan Kualitas Tata Kelola Pemerintahan yang Bersih, Efektif, dan Melayani	-	-	58.424.288,00	DINAS PEMBERDAYAAN MASYRAKAT DESA PERLINDUNGAN PEREMPUAN DAN ANAK
	2.13.01.2.08.0001	Penyediaan Jasa Surat Menyurat														
			<i>Jumlah Laporan Penyediaan Jasa Surat Menyurat</i>				87 Laporan	870.000,00	Kab. Ngada, Semua Kecamatan, Semua Kel/Desa	DANA TRANSFER UMUM-DANA ALOKASI UMUM	-	Meningkatkan Kualitas Tata Kelola Pemerintahan yang Bersih, Efektif, dan Melayani	-		913.500,00	DINAS PEMBERDAYAAN MASYRAKAT DESA PERLINDUNGAN PEREMPUAN DAN ANAK
	2.13.01.2.08.0002	Penyediaan Jasa Komunikasi, Sumber Daya Air dan Listrik														
			<i>Jumlah Laporan Penyediaan Jasa Komunikasi, Sumber Daya Air dan Listrik yang Disediakan</i>				12 Laporan	26.500.750,00	Kab. Ngada, Semua Kecamatan, Semua Kel/Desa	DANA TRANSFER UMUM-DANA ALOKASI UMUM	-	Meningkatkan Kualitas Tata Kelola Pemerintahan yang Bersih, Efektif, dan Melayani	-		27.825.788,00	DINAS PEMBERDAYAAN MASYRAKAT DESA PERLINDUNGAN PEREMPUAN DAN ANAK
	2.13.01.2.08.0004	Penyediaan Jasa Pelayanan Umum Kantor														
			<i>Jumlah Laporan Penyediaan Jasa Pelayanan Umum Kantor yang Disediakan</i>				12 Laporan	28.272.000,00	Semua Kota/Kab, Semua Kecamatan, Semua Kel/Desa Kab. Ngada, Semua Kecamatan, Semua Kel/Desa	DANA TRANSFER UMUM-DANA ALOKASI UMUM	-	Meningkatkan Kualitas Tata Kelola Pemerintahan yang Bersih, Efektif, dan Melayani	-		29.685.000,00	DINAS PEMBERDAYAAN MASYRAKAT DESA PERLINDUNGAN PEREMPUAN DAN ANAK
	2.13.01.2.09	Pemeliharaan Barang Milik Daerah Penunjang Urusan Pemerintahan Daerah	-	-			-	36.450.000,00			-	Meningkatkan Kualitas Tata Kelola Pemerintahan yang Bersih, Efektif, dan Melayani	-	-	38.272.000,00	DINAS PEMBERDAYAAN MASYRAKAT DESA PERLINDUNGAN PEREMPUAN DAN ANAK
	2.13.01.2.09.0001	Penyediaan Jasa Pemeliharaan, Biaya Pemeliharaan, dan Pajak Kendaraan Perorangan Dinas atau Kendaraan Dinas Jabatan														

NO	KODE	URUSAN / BIDANG URUSAN / PROGRAM / KEGIATAN / SUB KEGIATAN	INDIKATOR PROGRAM / KEGIATAN / SUB KEGIATAN	TARGET AKHIR PERIODE RENSTRA OPD	REALISASI CAPAIAN RENJA OPD TAHUN 2022	PRAKIRAAN CAPAIAN TARGET RENJA OPD TAHUN 2023	CAPAIAN KINERJA DAN KERANGKA PENDANAAN						KELOMPOK SASARAN	PRAKIRAAN MAJU RENCANA TAHUN 2025		PERANGKAT DAERAH PENANGGUNG JAWAB
							TARGET 2024	PAGU INDIKATIF (Rp)	LOKASI	SUMBER DANA	PRIORITAS			TARGET	PAGU INDIKATIF (Rp)	
											NASIONAL	DAERAH				
1	2	3	4	5	6	7	8	9	10	11	12	13	14	15	16	17
			<i>Jumlah Kendaraan Perorangan Dinas atau Kendaraan Dinas Jabatan yang Dipelihara dan dibayarkan Pajaknya</i>				7 Unit	33.501.600,00	Kab. Ngada, Semua Kecamatan, Semua Kel/Desa	DANA TRANSFER UMUM-DANA ALOKASI UMUM	-	Meningkatkan Kualitas Tata Kelola Pemerintahan yang Bersih, Efektif, dan Melayani	-		35.176.180,00	DINAS PEMBERDAYAAN MASYRAKAT DESA PERLINDUNGAN PEREMPUAN DAN ANAK
	2.13.01.2.09.0009	Pemeliharaan/Rehabilitasi Gedung Kantor dan Bangunan Lainnya														
			<i>Jumlah Gedung Kantor dan Bangunan Lainnya yang Dipelihara/Direhabilitasi</i>				1 Unit	2.948.400,00	Kab. Ngada, Semua Kecamatan, Semua Kel/Desa	DANA TRANSFER UMUM-DANA ALOKASI UMUM	-	Meningkatkan Kualitas Tata Kelola Pemerintahan yang Bersih, Efektif, dan Melayani	-		3.095.820,00	DINAS PEMBERDAYAAN MASYRAKAT DESA PERLINDUNGAN PEREMPUAN DAN ANAK
2.	<b>2.13.02</b>	<b>PROGRAM PENATAAN DESA</b>	-	-			-	<b>200.000.000,00</b>						-	<b>52.657.500,00</b>	
	2.13.02.2.01	Penyelenggaraan Penataan Desa	-	-			-	200.000.000,00			-	Meningkatkan Kualitas Tata Kelola Pemerintahan yang Bersih, Efektif, dan Melayani	-	-	52.657.500,00	DINAS PEMBERDAYAAN MASYRAKAT DESA PERLINDUNGAN PEREMPUAN DAN ANAK
	2.13.02.2.01.0001	Pembentukan, Penghapusan, Penggabungan, dan Perubahan Status Desa														
			<i>Jumlah Desa yang Melakukan Pembentukan, Penghapusan, Penggabungan, dan Perubahan Status Desa</i>				15 Desa	150.000.000,00	Kab. Ngada, Semua Kecamatan, Semua Kel/Desa	DANA TRANSFER UMUM-DANA ALOKASI UMUM	-	Meningkatkan Kualitas Tata Kelola Pemerintahan yang Bersih, Efektif, dan Melayani	-		157.500,00	DINAS PEMBERDAYAAN MASYRAKAT DESA PERLINDUNGAN PEREMPUAN DAN ANAK
	2.13.02.2.01.0002	Fasilitasi Tata Wilayah Desa														
			<i>Jumlah Desa yang Terfasilitasi Penataan Wilayahnya</i>				102 Desa	50.000.000,00	Kab. Ngada, Semua Kecamatan, Semua Kel/Desa	DANA TRANSFER UMUM-DANA ALOKASI UMUM	-	Meningkatkan Kualitas Tata Kelola Pemerintahan yang Bersih, Efektif, dan Melayani	-		52.500.000,00	DINAS PEMBERDAYAAN MASYRAKAT DESA PERLINDUNGAN PEREMPUAN DAN ANAK
3.	<b>2.13.04</b>	<b>PROGRAM ADMINISTRASI PEMERINTAHAN DESA</b>	-	-			-	<b>1.376.238.902,00</b>						-	<b>395.050.848,00</b>	
	2.13.04.2.01	Pembinaan dan Pengawasan Penyelenggaraan Administrasi Pemerintahan Desa	-	-			-	1.376.238.902,00			-	Meningkatkan Kualitas Tata Kelola Pemerintahan yang Bersih, Efektif, dan Melayani	-	-	395.050.848,00	DINAS PEMBERDAYAAN MASYRAKAT DESA PERLINDUNGAN PEREMPUAN DAN ANAK

NO	KODE	URUSAN / BIDANG URUSAN / PROGRAM / KEGIATAN / SUB KEGIATAN	INDIKATOR PROGRAM / KEGIATAN / SUB KEGIATAN	TARGET AKHIR PERIODE RENSTRA OPD	REALISASI CAPAIAN RENJA OPD TAHUN 2022	PRAKIRAAN CAPAIAN TARGET RENJA OPD TAHUN 2023	CAPAIAN KINERJA DAN KERANGKA PENDANAAN						KELOMPOK SASARAN	PRAKIRAAN MAJU RENCANA TAHUN 2025		PERANGKAT DAERAH PENANGGUNG JAWAB
							TARGET 2024	PAGU INDIKATIF (Rp)	LOKASI	SUMBER DANA	PRIORITAS			TARGET	PAGU INDIKATIF (Rp)	
											NASIONAL	DAERAH				
1	2	3	4	5	6	7	8	9	10	11	12	13	14	15	16	17
	2.13.04.2.01.0003	Fasilitasi Penyusunan Perencanaan Pembangunan Desa														
			Jumlah Dokumen Hasil Fasilitasi Penyusunan Perencanaan Pembangunan Desa				135 Dokumen	188.119.451,00	Kab. Ngada, Semua Kecamatan, Semua Kel/Desa	DANA TRANSFER UMUM-DANA ALOKASI UMUM	-	Meningkatkan Kualitas Tata Kelola Pemerintahan yang Bersih, Efektif, dan Melayani	-		197.525.424,00	DINAS PEMBERDAYAAN MASYRAKAT DESA PERLINDUNGAN PEREMPUAN DAN ANAK
	2.13.04.2.01.0008	Pembinaan dan Pemberdayaan BUM Desa dan Lembaga Kerja Sama antar Desa														
			Jumlah Dokumen Hasil Pembinaan dan Pemberdayaan BUM Desa dan Lembaga Kerja Sama antar Desa				14 Dokumen	188.119.451,00	Kab. Ngada, Semua Kecamatan, Semua Kel/Desa	DANA TRANSFER UMUM-DANA ALOKASI UMUM	-	Meningkatkan Kualitas Tata Kelola Pemerintahan yang Bersih, Efektif, dan Melayani	-		197.525.424,00	DINAS PEMBERDAYAAN MASYRAKAT DESA PERLINDUNGAN PEREMPUAN DAN ANAK
	2.13.04.2.01.0009	Penyelenggaraan Pemilihan, Pengangkatan dan Pemberhentian Kepala Desa														
			Jumlah Laporan Hasil Penyelenggaraan Pemilihan, Pengangkatan dan Pemberhentian Kepala Desa				98 Laporan	1.000.000.000,00	Kab. Ngada, Semua Kecamatan, Semua Kel/Desa	DANA TRANSFER UMUM-DANA ALOKASI UMUM	-	Meningkatkan Kualitas Tata Kelola Pemerintahan yang Bersih, Efektif, dan Melayani	-		0,00	DINAS PEMBERDAYAAN MASYRAKAT DESA PERLINDUNGAN PEREMPUAN DAN ANAK
4.	2.13.05	<b>PROGRAM PEMBERDAYAAN LEMBAGA KEMASYARAKATAN, LEMBAGA ADAT DAN MASYARAKAT HUKUM ADAT</b>														
	2.13.05.2.01	Pemberdayaan Lembaga Kemasyarakatan yang Bergerak di Bidang Pemberdayaan Desa dan Lembaga Adat Tingkat Daerah Kabupaten/Kota serta Pemberdayaan Masyarakat Hukum Adat yang Masyarakat Pelakunya Hukum Adat yang Sama dalam Daerah Kabupaten/Kota														
			-	-			-	38.119.451,00			-	Meningkatkan Kualitas Tata Kelola Pemerintahan yang Bersih, Efektif, dan Melayani	-		38.000.000,00	DINAS PEMBERDAYAAN MASYRAKAT DESA PERLINDUNGAN PEREMPUAN DAN ANAK
	2.13.05.2.01.0006	Fasilitasi Pemerintah Desa dalam Pemanfaatan Teknologi Tepat Guna														
			Jumlah Laporan Hasil Fasilitasi Pemerintah Desa dalam Pemanfaatan Teknologi Tepat Guna				8 Laporan	38.119.451,00	Kab. Ngada, Semua Kecamatan, Semua Kel/Desa	DANA TRANSFER UMUM-DANA ALOKASI UMUM	-	Meningkatkan Kualitas Tata Kelola Pemerintahan yang Bersih, Efektif, dan Melayani	-		38.000.000,00	DINAS PEMBERDAYAAN MASYRAKAT DESA PERLINDUNGAN PEREMPUAN DAN ANAK
								<b>17.199.099.173,00</b>							<b>18.788.849.090,00</b>	
<b>DINAS LINGKUNGAN HIDUP</b>														<b>18.788.849.090,00</b>		

NO	KODE	URUSAN / BIDANG URUSAN / PROGRAM / KEGIATAN / SUB KEGIATAN	INDIKATOR PROGRAM / KEGIATAN / SUB KEGIATAN	TARGET AKHIR PERIODE RENSTRA OPD	REALISASI CAPAIAN RENJA OPD TAHUN 2022	PRAKIRAAN CAPAIAN TARGET RENJA OPD TAHUN 2023	CAPAIAN KINERJA DAN KERANGKA PENDANAAN						KELOMPOK SASARAN	PRAKIRAAN MAJU RENCANA TAHUN 2025		PERANGKAT DAERAH PENANGGUNG JAWAB
							TARGET 2024	PAGU INDIKATIF (Rp)	LOKASI	SUMBER DANA	PRIORITAS			TARGET	PAGU INDIKATIF (Rp)	
											NASIONAL	DAERAH				
1	2	3	4	5	6	7	8	9	10	11	12	13	14	15	16	17
	2	URUSAN PEMERINTAHAN WAJIB YANG TIDAK BERKAITAN DENGAN PELAYANAN DASAR						17.175.099.173,00							18.762.849.090,00	
	2.11	URUSAN PEMERINTAHAN BIDANG LINGKUNGAN HIDUP						17.175.099.173,00							18.762.849.090,00	
1.	2.11.01	PROGRAM PENUNJANG URUSAN PEMERINTAHAN DAERAH KABUPATEN/KOTA	-	-			-	3.079.349.173,00						-	3.340.724.090,00	
	2.11.01.2.01	Perencanaan, Penganggaran, dan Evaluasi Kinerja Perangkat Daerah	-	-			-	17.000.000,00			-	Mengembangkan Perekonomian Daerah Berbasis Pertanian, Peternakan, Perikanan, dan Pariwisata dengan Memperhatikan Kelestarian Lingkungan Hidup	-	-	18.000.000,00	DINAS LINGKUNGAN HIDUP
	2.11.01.2.01.0006	Koordinasi dan Penyusunan Laporan Capaian Kinerja dan Ikhtisar Realisasi Kinerja SKPD														
			<i>Jumlah Laporan Capaian Kinerja dan Ikhtisar Realisasi Kinerja SKPD dan Laporan Hasil Koordinasi Penyusunan Laporan Capaian Kinerja dan Ikhtisar Realisasi Kinerja SKPD</i>				2 Laporan	17.000.000,00	Kab. Ngada, Bajawa, Semua Kel/Desa	DANA TRANSFER UMUM-DANA ALOKASI UMUM	-	Mengembangkan Perekonomian Daerah Berbasis Pertanian, Peternakan, Perikanan, dan Pariwisata dengan Memperhatikan Kelestarian Lingkungan Hidup	-		18.000.000,00	DINAS LINGKUNGAN HIDUP

NO	KODE	URUSAN / BIDANG URUSAN / PROGRAM / KEGIATAN / SUB KEGIATAN	INDIKATOR PROGRAM / KEGIATAN / SUB KEGIATAN	TARGET AKHIR PERIODE RENSTRA OPD	REALISASI CAPAIAN RENJA OPD TAHUN 2022	PRAKIRAAN CAPAIAN TARGET RENJA OPD TAHUN 2023	CAPAIAN KINERJA DAN KERANGKA PENDANAAN						KELOMPOK SASARAN	PRAKIRAAN MAJU RENCANA TAHUN 2025		PERANGKAT DAERAH PENANGGUNG JAWAB
							TARGET 2024	PAGU INDIKATIF (Rp)	LOKASI	SUMBER DANA	PRIORITAS			TARGET	PAGU INDIKATIF (Rp)	
											NASIONAL	DAERAH				
1	2	3	4	5	6	7	8	9	10	11	12	13	14	15	16	17
	2.11.01.2.02	Administrasi Keuangan Perangkat Daerah	-	-			-	2.427.449.173,00			-	Mengemban gkan Pere konomian Daerah Berbasis Pertanian, Peternakan , Perikanan, dan Pariwisata dengan Me mperhatika n Kelestarian Lingkungan Hidup	-	-	2.670.194.090,00	DINAS LINGKUNGAN HIDUP
	2.11.01.2.02.0001	Penyediaan Gaji dan Tunjangan ASN														
			<i>Jumlah Orang yang Menerima Gaji dan Tunjangan ASN</i>				24 Orang/bulan	2.427.449.173,00	Kab. Ngada, Bajawa, Semua Kel/Desa	DANA TRANSFER UMUM-DANA ALOKASI UMUM	-	Mengemban gkan Pere konomian Daerah Berbasis Pertanian, Peternakan , Perikanan, dan Pariwisata dengan Me mperhatika n Kelestarian Lingkungan Hidup	-		2.670.194.090,00	DINAS LINGKUNGAN HIDUP
	2.11.01.2.05	Administrasi Kepegawaian Perangkat Daerah	-	-			-	95.000.000,00			-	Mengemban gkan Pere konomian Daerah Berbasis Pertanian, Peternakan , Perikanan, dan Pariwisata dengan Me mperhatika n Kelestarian Lingkung an Hidup	-	-	100.000.000,00	DINAS LINGKUNGAN HIDUP
	2.11.01.2.05.0009	Pendidikan dan Pelatihan Pegawai Berdasarkan Tugas dan Fungsi														

NO	KODE	URUSAN / BIDANG URUSAN / PROGRAM / KEGIATAN / SUB KEGIATAN	INDIKATOR PROGRAM / KEGIATAN / SUB KEGIATAN	TARGET AKHIR PERIODE RENSTRA OPD	REALISASI CAPAIAN RENJA OPD TAHUN 2022	PRAKIRAAN CAPAIAN TARGET RENJA OPD TAHUN 2023	CAPAIAN KINERJA DAN KERANGKA PENDANAAN						KELOMPOK SASARAN	PRAKIRAAN MAJU RENCANA TAHUN 2025		PERANGKAT DAERAH PENANGGUNG JAWAB
							TARGET 2024	PAGU INDIKATIF (Rp)	LOKASI	SUMBER DANA	PRIORITAS			TARGET	PAGU INDIKATIF (Rp)	
											NASIONAL	DAERAH				
1	2	3	4	5	6	7	8	9	10	11	12	13	14	15	16	17
			<i>Jumlah Pegawai Berdasarkan Tugas dan Fungsi yang Mengikuti Pendidikan dan Pelatihan</i>				1 Orang	95.000.000,00	Kab. Ngada, Bajawa, Semua Kel/Desa	DANA TRANSFER UMUM-DANA ALOKASI UMUM	-	Mengembangkan Perekonomian Daerah Berbasis Pertanian, Peternakan, Perikanan, dan Pariwisata dengan Memperhatikan Kelestarian Lingkungan Hidup	-		100.000.000,00	DINAS LINGKUNGAN HIDUP
	2.11.01.2.06	Administrasi Umum Perangkat Daerah	-	-			-	375.000.000,00			-	Mengembangkan Perekonomian Daerah Berbasis Pertanian, Peternakan, Perikanan, dan Pariwisata dengan Memperhatikan Kelestarian Lingkungan Hidup	-	-	377.430.000,00	DINAS LINGKUNGAN HIDUP
	2.11.01.2.06.0001	Penyediaan Komponen Instalasi Listrik/Penerangan Bangunan Kantor														
			<i>Jumlah Paket Komponen Instalasi Listrik/Penerangan Bangunan Kantor yang Disediakan</i>				2 Paket	2.400.000,00	Kab. Ngada, Bajawa, Semua Kel/Desa	DANA TRANSFER UMUM-DANA ALOKASI UMUM	-	Mengembangkan Perekonomian Daerah Berbasis Pertanian, Peternakan, Perikanan, dan Pariwisata dengan Memperhatikan Kelestarian Lingkungan Hidup	-		2.600.000,00	DINAS LINGKUNGAN HIDUP
	2.11.01.2.06.0002	Penyediaan Peralatan dan Perlengkapan Kantor														



NO	KODE	URUSAN / BIDANG URUSAN / PROGRAM / KEGIATAN / SUB KEGIATAN	INDIKATOR PROGRAM / KEGIATAN / SUB KEGIATAN	TARGET AKHIR PERIODE RENSTRA OPD	REALISASI CAPAIAN RENJA OPD TAHUN 2022	PRAKIRAAN CAPAIAN TARGET RENJA OPD TAHUN 2023	CAPAIAN KINERJA DAN KERANGKA PENDANAAN					KELOMPOK SASARAN	PRAKIRAAN MAJU RENCANA TAHUN 2025		PERANGKAT DAERAH PENANGGUNG JAWAB	
							TARGET 2024	PAGU INDIKATIF (Rp)	LOKASI	SUMBER DANA	PRIORITAS		TARGET	PAGU INDIKATIF (Rp)		
											NASIONAL					DAERAH
1	2	3	4	5	6	7	8	9	10	11	12	13	14	15	16	17
			<i>Jumlah Paket Peralatan dan Perlengkapan Kantor yang Disediakan</i>				1 Paket	39.000.000,00	Kab. Ngada, Bajawa, Semua Kel/Desa	DANA TRANSFER UMUM-DANA ALOKASI UMUM	-	Mengembangkan Perekonomian Daerah Berbasis Pertanian, Peternakan, Perikanan, dan Pariwisata dengan Memperhatikan Kelestarian Lingkungan Hidup	-		39.930.000,00	DINAS LINGKUNGAN HIDUP
	2.11.01.2.06.0003	Penyediaan Peralatan Rumah Tangga														
			<i>Jumlah Paket Peralatan Rumah Tangga yang Disediakan</i>				16 Paket	3.600.000,00	Kab. Ngada, Bajawa, Semua Kel/Desa	DANA TRANSFER UMUM-DANA ALOKASI UMUM	-	Mengembangkan Perekonomian Daerah Berbasis Pertanian, Peternakan, Perikanan, dan Pariwisata dengan Memperhatikan Kelestarian Lingkungan Hidup	-		3.900.000,00	DINAS LINGKUNGAN HIDUP
	2.11.01.2.06.0004	Penyediaan Bahan Logistik Kantor														
			<i>Jumlah Paket Bahan Logistik Kantor yang Disediakan</i>				33 Paket	24.000.000,00	Kab. Ngada, Bajawa, Semua Kel/Desa	DANA TRANSFER UMUM-DANA ALOKASI UMUM	-	Mengembangkan Perekonomian Daerah Berbasis Pertanian, Peternakan, Perikanan, dan Pariwisata dengan Memperhatikan Kelestarian Lingkungan Hidup	-		26.000.000,00	DINAS LINGKUNGAN HIDUP
	2.11.01.2.06.0005	Penyediaan Barang Cetak dan Penggandaan														

NO	KODE	URUSAN / BIDANG URUSAN / PROGRAM / KEGIATAN / SUB KEGIATAN	INDIKATOR PROGRAM / KEGIATAN / SUB KEGIATAN	TARGET AKHIR PERIODE RENSTRA OPD	REALISASI CAPAIAN RENJA OPD TAHUN 2022	PRAKIRAAN CAPAIAN TARGET RENJA OPD TAHUN 2023	CAPAIAN KINERJA DAN KERANGKA PENDANAAN						KELOMPOK SASARAN	PRAKIRAAN MAJU RENCANA TAHUN 2025		PERANGKAT DAERAH PENANGGUNG JAWAB
							TARGET 2024	PAGU INDIKATIF (Rp)	LOKASI	SUMBER DANA	PRIORITAS			TARGET	PAGU INDIKATIF (Rp)	
											NASIONAL	DAERAH				
1	2	3	4	5	6	7	8	9	10	11	12	13	14	15	16	17
			<i>Jumlah Paket Barang Cetakan dan Pengandaan yang Disediakan</i>				3 Paket	17.000.000,00	Kab. Ngada, Bajawa, Semua Kel/Desa	DANA TRANSFER UMUM-DANA ALOKASI UMUM	-	Mengemba ngkan Pere konomian Daerah Berbasis Pertanian, Peternakan , Perikanan, dan Pariwisata dengan Me mperhatika n Kelestarian Lingkungan Hidup	-		18.000.000,00	DINAS LINGKUNGAN HIDUP
	2.11.01.2.06.0008	Fasilitasi Kunjungan Tamu														
			<i>Jumlah Laporan Fasilitasi Kunjungan Tamu</i>				1 Laporan	39.000.000,00	Kab. Ngada, Bajawa, Semua Kel/Desa	DANA TRANSFER UMUM-DANA ALOKASI UMUM	-	Mengemba ngkan Pere konomian Daerah Berbasis Pertanian, Peternakan , Perikanan, dan Pariwisata dengan Me mperhatika n Kelestarian Lingkungan Hidup	-		42.000.000,00	DINAS LINGKUNGAN HIDUP
	2.11.01.2.06.0009	Penyelenggaraan Rapat Koordinasi dan Konsultasi SKPD														
			<i>Jumlah Laporan Penyelenggaraan Rapat Koordinasi dan Konsultasi SKPD</i>				1 Laporan	250.000.000,00	Semua Kota/Kab, Semua Kecamatan, Semua Kel/Desa	DANA TRANSFER UMUM-DANA ALOKASI UMUM	-	Mengemba ngkan Pere konomian Daerah Berbasis Pertanian, Peternakan , Perikanan, dan Pariwisata dengan Me mperhatika n Kelestarian Lingkungan Hidup	-		245.000.000,00	DINAS LINGKUNGAN HIDUP

NO	KODE	URUSAN / BIDANG URUSAN / PROGRAM / KEGIATAN / SUB KEGIATAN	INDIKATOR PROGRAM / KEGIATAN / SUB KEGIATAN	TARGET AKHIR PERIODE RENSTRA OPD	REALISASI CAPAIAN RENJA OPD TAHUN 2022	PRAKIRAAN CAPAIAN TARGET RENJA OPD TAHUN 2023	CAPAIAN KINERJA DAN KERANGKA PENDANAAN						KELOMPOK SASARAN	PRAKIRAAN MAJU RENCANA TAHUN 2025		PERANGKAT DAERAH PENANGGUNG JAWAB
							TARGET 2024	PAGU INDIKATIF (Rp)	LOKASI	SUMBER DANA	PRIORITAS			TARGET	PAGU INDIKATIF (Rp)	
											NASIONAL	DAERAH				
1	2	3	4	5	6	7	8	9	10	11	12	13	14	15	16	17
	2.11.01.2.08	Penyediaan Jasa Penunjang Urusan Pemerintahan Daerah	-	-			-	42.900.000,00			-	Mengemban gkan Pere konomian Daerah Berbasis Pertanian, Peternakan , Perikanan, dan Pariwisata dengan Me mperhatika n Kelestarian Lingkungan Hidup	-	-	46.100.000,00	DINAS LINGKUNGAN HIDUP
	2.11.01.2.08.0001	Penyediaan Jasa Surat Menyurat														
			<i>Jumlah Laporan Penyediaan Jasa Surat Menyurat</i>				1 Laporan	1.500.000,00	Kab. Ngada, Bajawa, Semua Kel/Desa	DANA TRANSFER UMUM-DANA ALOKASI UMUM	-	Mengemban gkan Pere konomian Daerah Berbasis Pertanian, Peternakan , Perikanan, dan Pariwisata dengan Me mperhatika n Kelestarian Lingkungan Hidup	-		1.500.000,00	DINAS LINGKUNGAN HIDUP
	2.11.01.2.08.0002	Penyediaan Jasa Komunikasi, Sumber Daya Air dan Listrik														
			<i>Jumlah Laporan Penyediaan Jasa Komunikasi, Sumber Daya Air dan Listrik yang Disediakan</i>				1 Laporan	39.000.000,00	Kab. Ngada, Aimere, Semua Kel/Desa	DANA TRANSFER UMUM-DANA ALOKASI UMUM	-	Mengemban gkan Pere konomian Daerah Berbasis Pertanian, Peternakan , Perikanan, dan Pariwisata dengan Me mperhatika n Kelestarian Lingkungan Hidup	-		42.000.000,00	DINAS LINGKUNGAN HIDUP
	2.11.01.2.08.0003	Penyediaan Jasa Peralatan dan Perlengkapan Kantor														

NO	KODE	URUSAN / BIDANG URUSAN / PROGRAM / KEGIATAN / SUB KEGIATAN	INDIKATOR PROGRAM / KEGIATAN / SUB KEGIATAN	TARGET AKHIR PERIODE RENSTRA OPD	REALISASI CAPAIAN RENJA OPD TAHUN 2022	PRAKIRAAN CAPAIAN TARGET RENJA OPD TAHUN 2023	CAPAIAN KINERJA DAN KERANGKA PENDANAAN						KELOMPOK SASARAN	PRAKIRAAN MAJU RENCANA TAHUN 2025		PERANGKAT DAERAH PENANGGUNG JAWAB
							TARGET 2024	PAGU INDIKATIF (Rp)	LOKASI	SUMBER DANA	PRIORITAS			TARGET	PAGU INDIKATIF (Rp)	
											NASIONAL	DAERAH				
1	2	3	4	5	6	7	8	9	10	11	12	13	14	15	16	17
			<i>Jumlah Laporan Penyediaan Jasa Peralatan dan Perlengkapan Kantor yang Disediakan</i>				1 Laporan	2.400.000,00	Kab. Ngada, Bajawa, Semua Kel/Desa	DANA TRANSFER UMUM-DANA ALOKASI UMUM	-	Mengemba ngkan Pere konomian Daerah Berbasis Pertanian, Peternakan , Perikanan, dan Pariwisata dengan Me mperhatika n Kelestarian Lingkungan Hidup	-		2.600.000,00	DINAS LINGKUNGAN HIDUP
	2.11.01.2.09	Pemeliharaan Barang Milik Daerah Penunjang Urusan Pemerintahan Daerah	-	-			-	122.000.000,00			-	Mengemba ngkan Pere konomian Daerah Berbasis Pertanian, Peternakan , Perikanan, dan Pariwisata dengan Me mperhatika n Kelestarian Lingkungan Hidup	-	-	129.000.000,00	DINAS LINGKUNGAN HIDUP
	2.11.01.2.09.0002	Penyediaan Jasa Pemeliharaan, Biaya Pemeliharaan, Pajak dan Perizinan Kendaraan Dinas Operasional atau Lapangan														
			<i>Jumlah Kendaraan Dinas Operasional atau Lapangan yang Dipelihara dan dibayarkan Pajak dan Perizinannya</i>				8 Unit	65.000.000,00	Kab. Ngada, Bajawa, Semua Kel/Desa	DANA TRANSFER UMUM-DANA ALOKASI UMUM	-	Mengemba ngkan Pere konomian Daerah Berbasis Pertanian, Peternakan , Perikanan, dan Pariwisata dengan Me mperhatika n Kelestarian Lingkung an Hidup	-		70.000.000,00	DINAS LINGKUNGAN HIDUP
	2.11.01.2.09.0009	Pemeliharaan/Rehabilitasi Gedung Kantor dan Bangunan Lainnya														

NO	KODE	URUSAN / BIDANG URUSAN / PROGRAM / KEGIATAN / SUB KEGIATAN	INDIKATOR PROGRAM / KEGIATAN / SUB KEGIATAN	TARGET AKHIR PERIODE RENSTRA OPD	REALISASI CAPAIAN RENJA OPD TAHUN 2022	PRAKIRAAN CAPAIAN TARGET RENJA OPD TAHUN 2023	CAPAIAN KINERJA DAN KERANGKA PENDANAAN					KELOMPOK SASARAN	PRAKIRAAN MAJU RENCANA TAHUN 2025		PERANGKAT DAERAH PENANGGUNG JAWAB	
							TARGET 2024	PAGU INDIKATIF (Rp)	LOKASI	SUMBER DANA	PRIORITAS		TARGET	PAGU INDIKATIF (Rp)		
											NASIONAL					DAERAH
1	2	3	4	5	6	7	8	9	10	11	12	13	14	15	16	17
			<i>Jumlah Gedung Kantor dan Bangunan Lainnya yang Dipelihara/Direhabilitasi</i>				2 Unit	57.000.000,00	Kab. Ngada, Bajawa, Semua Kel/Desa	DANA TRANSFER UMUM-DANA ALOKASI UMUM	-	Mengembangkan Perkonomian Daerah Berbasis Pertanian, Peternakan, Perikanan, dan Pariwisata dengan Memperhatikan Kelestarian Lingkungan Hidup	-		59.000.000,00	DINAS LINGKUNGAN HIDUP
2.	2.11.03	PROGRAM PENGENDALIAN PENCEMARAN DAN/ATAU KERUSAKAN LINGKUNGAN HIDUP	-	-			-	1.534.450.000,00						-	1.675.895.000,00	
	2.11.03.2.01	Pencegahan Pencemaran dan/atau Kerusakan Lingkungan Hidup Kabupaten/Kota	-	-			-	1.534.450.000,00			-	Mengembangkan Perkonomian Daerah Berbasis Pertanian, Peternakan, Perikanan, dan Pariwisata dengan Memperhatikan Kelestarian Lingkungan Hidup	-	-	1.675.895.000,00	DINAS LINGKUNGAN HIDUP
	2.11.03.2.01.0001	Koordinasi, Sinkronisasi, dan Pelaksanaan Pencegahan Pencemaran Lingkungan Hidup Dilaksanakan Terhadap Media Tanah, Air, Udara, dan Laut														
			<i>Jumlah Dokumen Uji Kualitas Lingkungan Hidup Dilaksanakan Terhadap Media Tanah, Air, Udara, dan Laut</i>				1 Dokumen	1.002.050.000,00	Kab. Ngada, Semua Kecamatan, Semua Kel/Desa	DANA TRANSFER UMUM-DANA ALOKASI UMUM	-	Mengembangkan Perkonomian Daerah Berbasis Pertanian, Peternakan, Perikanan, dan Pariwisata dengan Memperhatikan Kelestarian Lingkungan Hidup	-		1.090.255.000,00	DINAS LINGKUNGAN HIDUP
	2.11.03.2.01.0002	Koordinasi, Sinkronisasi dan Pelaksanaan Pengendalian Emisi Gas Rumah Kaca, Mitigasi dan Adaptasi Perubahan Iklim														

NO	KODE	URUSAN / BIDANG URUSAN / PROGRAM / KEGIATAN / SUB KEGIATAN	INDIKATOR PROGRAM / KEGIATAN / SUB KEGIATAN	TARGET AKHIR PERIODE RENSTRA OPD	REALISASI CAPAIAN RENJA OPD TAHUN 2022	PRAKIRAAN CAPAIAN TARGET RENJA OPD TAHUN 2023	CAPAIAN KINERJA DAN KERANGKA PENDANAAN						KELOMPOK SASARAN	PRAKIRAAN MAJU RENCANA TAHUN 2025		PERANGKAT DAERAH PENANGGUNG JAWAB
							TARGET 2024	PAGU INDIKATIF (Rp)	LOKASI	SUMBER DANA	PRIORITAS			TARGET	PAGU INDIKATIF (Rp)	
											NASIONAL	DAERAH				
1	2	3	4	5	6	7	8	9	10	11	12	13	14	15	16	17
			<i>Jumlah Dokumen Hasil Koordinasi dan Sinkronisasi Inventarisasi Gas Rumah Kaca dari Sektor Lingkungan Hidup yang Dilaksanakan</i>				1 Dokumen	532.400.000,00	Kab. Ngada, Semua Kecamatan, Semua Kel/Desa	DANA TRANSFER UMUM-DANA ALOKASI UMUM	-	Mengembangkan Perekonomian Daerah Berbasis Pertanian, Peternakan, Perikanan, dan Pariwisata dengan Memperhatikan Kelestarian Lingkungan Hidup	-		585.640.000,00	DINAS LINGKUNGAN HIDUP
3.	2.11.04	<b>PROGRAM PENGELOLAAN KEANEKARAGAMAN HAYATI (KEHATI)</b>	-	-			-	<b>3.847.800.000,00</b>						-	<b>4.232.580.000,00</b>	
	2.11.04.2.01	Pengelolaan Keaneekaragaman Hayati Kabupaten/Kota	-	-			-	3.847.800.000,00			-	Mengembangkan Perekonomian Daerah Berbasis Pertanian, Peternakan, Perikanan, dan Pariwisata dengan Memperhatikan Kelestarian Lingkungan Hidup	-	-	4.232.580.000,00	DINAS LINGKUNGAN HIDUP
	2.11.04.2.01.0003	Pengelolaan Kebun Raya														
			<i>Luas Kebun Raya yang Dikelola Lingkup Kewenangan Kabupaten/Kota</i>				91,8 Ha	3.194.400.000,00	Kab. Ngada, Bajawa, Beja Kab. Ngada, Bajawa, Bomari Kab. Ngada, Bajawa, Bela	DANA TRANSFER UMUM-DANA ALOKASI UMUM	-	Mengembangkan Perekonomian Daerah Berbasis Pertanian, Peternakan, Perikanan, dan Pariwisata dengan Memperhatikan Kelestarian Lingkungan Hidup	-		3.513.840.000,00	DINAS LINGKUNGAN HIDUP
	2.11.04.2.01.0004	Pengelolaan Ruang Terbuka Hijau (RTH)														

NO	KODE	URUSAN / BIDANG URUSAN / PROGRAM / KEGIATAN / SUB KEGIATAN	INDIKATOR PROGRAM / KEGIATAN / SUB KEGIATAN	TARGET AKHIR PERIODE RENSTRA OPD	REALISASI CAPAIAN RENJA OPD TAHUN 2022	PRAKIRAAN CAPAIAN TARGET RENJA OPD TAHUN 2023	CAPAIAN KINERJA DAN KERANGKA PENDANAAN						KELOMPOK SASARAN	PRAKIRAAN MAJU RENCANA TAHUN 2025		PERANGKAT DAERAH PENANGGUNG JAWAB
							TARGET 2024	PAGU INDIKATIF (Rp)	LOKASI	SUMBER DANA	PRIORITAS			TARGET	PAGU INDIKATIF (Rp)	
											NASIONAL	DAERAH				
1	2	3	4	5	6	7	8	9	10	11	12	13	14	15	16	17
			<i>Luas RTH yang Dikelola Lingkup Kewenangan Kabupaten/Kota</i>				5,94 Ha	653.400.000,00	Kab. Ngada, Bajawa, Semua Kel/Desa	DANA TRANSFER UMUM-DANA ALOKASI UMUM	-	Mengembangkan Perekonomian Daerah Berbasis Pertanian, Peternakan, Perikanan, dan Pariwisata dengan Memperhatikan Kelestarian Lingkungan Hidup	-		718.740.000,00	DINAS LINGKUNGAN HIDUP
4.	2.11.06	PROGRAM PEMBINAAN DAN PENGAWASAN TERHADAP IZIN LINGKUNGAN DAN IZIN PERLINDUNGAN DAN PENGELOLAAN LINGKUNGAN HIDUP (PPLH)	-	-			-	130.000.000,00						-	140.000.000,00	
	2.11.06.2.01	Pembinaan dan Pengawasan Terhadap Usaha dan/atau Kegiatan yang Izin Lingkungan dan Izin PPLH Diterbitkan oleh Pemerintah Daerah Kabupaten/Kota	-	-			-	130.000.000,00			-	Mengembangkan Perekonomian Daerah Berbasis Pertanian, Peternakan, Perikanan, dan Pariwisata dengan Memperhatikan Kelestarian Lingkungan Hidup	-	-	140.000.000,00	DINAS LINGKUNGAN HIDUP
	2.11.06.2.01.0001	Fasilitasi Pemenuhan Ketentuan dan Kewajiban Izin Lingkungan dan/atau Izin PPLH														
			<i>Jumlah Rekomendasi dan/atau Persetujuan Teknis, Persetujuan Lingkungan, dan Surat Kelayakan Operasi yang Diberikan</i>				1 Dokumen	130.000.000,00	Kab. Ngada, Semua Kecamatan, Semua Kel/Desa	DANA TRANSFER UMUM-DANA ALOKASI UMUM	-	Mengembangkan Perekonomian Daerah Berbasis Pertanian, Peternakan, Perikanan, dan Pariwisata dengan Memperhatikan Kelestarian Lingkungan Hidup	-		140.000.000,00	DINAS LINGKUNGAN HIDUP

NO	KODE	URUSAN / BIDANG URUSAN / PROGRAM / KEGIATAN / SUB KEGIATAN	INDIKATOR PROGRAM / KEGIATAN / SUB KEGIATAN	TARGET AKHIR PERIODE RENSTRA OPD	REALISASI CAPAIAN RENJA OPD TAHUN 2022	PRAKIRAAN CAPAIAN TARGET RENJA OPD TAHUN 2023	CAPAIAN KINERJA DAN KERANGKA PENDANAAN						KELOMPOK SASARAN	PRAKIRAAN MAJU RENCANA TAHUN 2025		PERANGKAT DAERAH PENANGGUNG JAWAB
							TARGET 2024	PAGU INDIKATIF (Rp)	LOKASI	SUMBER DANA	PRIORITAS			TARGET	PAGU INDIKATIF (Rp)	
											NASIONAL	DAERAH				
1	2	3	4	5	6	7	8	9	10	11	12	13	14	15	16	17
5.	2.11.11	PROGRAM PENGELOLAAN PERSAMPAHAN	-	-			-	8.583.500.000,00						-	9.373.650.000,00	
	2.11.11.2.01	Pengelolaan Sampah	-	-			-	8.583.500.000,00			-	Mengembangkan Perkonomanian Daerah Berbasis Pertanian, Peternakan, Perikanan, dan Pariwisata dengan Memperhatikan Kelestarian Lingkungan Hidup	-	-	9.373.650.000,00	DINAS LINGKUNGAN HIDUP
	2.11.11.2.01.0007	Penyediaan Sarana dan Prasarana Pengelolaan Persampahan di TPA/TPST/SPA Kabupaten/Kota														
			<i>Jumlah Sarana dan Prasarana Penanganan Sampah untuk Kegiatan Pemilahan, Pengumpulan, Pengangkutan, Pengolahan, dan Pemrosesan Akhir</i>				55 Unit	3.500.000.000,00	Kab. Ngada, Bajawa, Semua Kel/Desa	DANA TRANSFER UMUM-DANA ALOKASI UMUM	-	Mengembangkan Perkonomanian Daerah Berbasis Pertanian, Peternakan, Perikanan, dan Pariwisata dengan Memperhatikan Kelestarian Lingkungan Hidup	-		3.850.000.000,00	DINAS LINGKUNGAN HIDUP
	2.11.11.2.01.0012	Penanganan sampah melalui pengangkutan														
			<i>Jumlah sampah yang tertangani melalui proses pengangkutan</i>				1 Ton	425.000.000,00	Kab. Ngada, Bajawa, Semua Kel/Desa	DANA TRANSFER UMUM-DANA ALOKASI UMUM	-	Mengembangkan Perkonomanian Daerah Berbasis Pertanian, Peternakan, Perikanan, dan Pariwisata dengan Memperhatikan Kelestarian Lingkungan Hidup	-		399.300.000,00	DINAS LINGKUNGAN HIDUP
	2.11.11.2.01.0015	Penanganan sampah melalui pengoperasian dan pemeliharaan sarana dan prasarana penanganan sampah														



NO	KODE	URUSAN / BIDANG URUSAN / PROGRAM / KEGIATAN / SUB KEGIATAN	INDIKATOR PROGRAM / KEGIATAN / SUB KEGIATAN	TARGET AKHIR PERIODE RENSTRA OPD	REALISASI CAPAIAN RENJA OPD TAHUN 2022	PRAKIRAAN CAPAIAN TARGET RENJA OPD TAHUN 2023	CAPAIAN KINERJA DAN KERANGKA PENDANAAN						KELOMPOK SASARAN	PRAKIRAAN MAJU RENCANA TAHUN 2025		PERANGKAT DAERAH PENANGGUNG JAWAB
							TARGET 2024	PAGU INDIKATIF (Rp)	LOKASI	SUMBER DANA	PRIORITAS			TARGET	PAGU INDIKATIF (Rp)	
											NASIONAL	DAERAH				
1	2	3	4	5	6	7	8	9	10	11	12	13	14	15	16	17
			<i>Jumlah sarana dan prasarana penanganan sampah yang beroperasi dan terpelihara dengan baik</i>				90 Unit	4.658.500.000,00	Kab. Ngada, Bajawa, Semua Kel/Desa	DANA TRANSFER UMUM-DANA ALOKASI UMUM	-	Mengembangkan Perekonomian Daerah Berbasis Pertanian, Peternakan, Perikanan, dan Pariwisata dengan Memperhatikan Kelestarian Lingkungan Hidup	-		5.124.350.000,00	DINAS LINGKUNGAN HIDUP
	X	NON URUSAN						24.000.000,00							26.000.000,00	
	X.XX	URUSAN PEMERINTAHAN BIDANG XX						24.000.000,00							26.000.000,00	
1.	X.XX.01	PROGRAM PENUNJANG URUSAN PEMERINTAHAN DAERAH KABUPATEN/KOTA	-	-			-	24.000.000,00						-	26.000.000,00	
	X.XX.01.2.01	Perencanaan, Penganggaran, dan Evaluasi Kinerja Perangkat Daerah	-	-			-	24.000.000,00			-	Mengembangkan Perekonomian Daerah Berbasis Pertanian, Peternakan, Perikanan, dan Pariwisata dengan Memperhatikan Kelestarian Lingkungan Hidup	-	-	26.000.000,00	DINAS LINGKUNGAN HIDUP
	X.XX.01.2.01.0001	Penyusunan Dokumen Perencanaan Perangkat Daerah														
			<i>Jumlah Dokumen Perencanaan Perangkat Daerah</i>				2 Dokumen	24.000.000,00	Kab. Ngada, Bajawa, Semua Kel/Desa	DANA TRANSFER UMUM-DANA ALOKASI UMUM	-	Mengembangkan Perekonomian Daerah Berbasis Pertanian, Peternakan, Perikanan, dan Pariwisata dengan Memperhatikan Kelestarian Lingkungan Hidup	-		26.000.000,00	DINAS LINGKUNGAN HIDUP

NO	KODE	URUSAN / BIDANG URUSAN / PROGRAM / KEGIATAN / SUB KEGIATAN	INDIKATOR PROGRAM / KEGIATAN / SUB KEGIATAN	TARGET AKHIR PERIODE RENSTRA OPD	REALISASI CAPAIAN RENJA OPD TAHUN 2022	PRAKIRAAN CAPAIAN TARGET RENJA OPD TAHUN 2023	CAPAIAN KINERJA DAN KERANGKA PENDANAAN					KELOMPOK SASARAN	PRAKIRAAN MAJU RENCANA TAHUN 2025		PERANGKAT DAERAH PENANGGUNG JAWAB	
							TARGET 2024	PAGU INDIKATIF (Rp)	LOKASI	SUMBER DANA	PRIORITAS		TARGET	PAGU INDIKATIF (Rp)		
											NASIONAL					DAERAH
1	2	3	4	5	6	7	8	9	10	11	12	13	14	15	16	17
		DINAS ADMINISTRASI KEPENDUDUKAN DAN PENCATATAN SIPIL						4.487.038.325,00							7.564.324.500,00	
	2	URUSAN PEMERINTAHAN WAJIB YANG TIDAK BERKAITAN DENGAN PELAYANAN DASAR						4.472.518.325,00							7.548.352.500,00	
	2.12	URUSAN PEMERINTAHAN BIDANG ADMINISTRASI KEPENDUDUKAN DAN PENCATATAN SIPIL						4.472.518.325,00							7.548.352.500,00	
1.	2.12.01	PROGRAM PENUNJANG URUSAN PEMERINTAHAN DAERAH KABUPATEN/KOTA	-	-			-	2.434.477.009,00						-	3.049.655.314,00	
	2.12.01.2.01	Perencanaan, Penganggaran, dan Evaluasi Kinerja Perangkat Daerah	-	-			-	34.500.000,00			-	Meningkatkan Kualitas Tata Kelola Pemerintahan yang Bersih, Efektif, dan Melayani	-	-	34.750.000,00	DINAS ADMINISTRASI KEPENDUDUKAN DAN PENCATATAN SIPIL
	2.12.01.2.01.0001	Penyusunan Dokumen Perencanaan Perangkat Daerah														
			Jumlah Dokumen Perencanaan Perangkat Daerah				4 Dokumen	7.500.000,00	Kab. Ngada, Bajawa, Semua Kel/Desa	DANA TRANSFER UMUM-DANA ALOKASI UMUM	-	Meningkatkan Kualitas Tata Kelola Pemerintahan yang Bersih, Efektif, dan Melayani	-		7.500.000,00	DINAS ADMINISTRASI KEPENDUDUKAN DAN PENCATATAN SIPIL
	2.12.01.2.01.0002	Koordinasi dan Penyusunan Dokumen RKA-SKPD														
			Jumlah Dokumen RKA-SKPD dan Laporan Hasil Koordinasi Penyusunan Dokumen RKA-SKPD				1 Dokumen	3.500.000,00	Kab. Ngada, Bajawa, Semua Kel/Desa	DANA TRANSFER UMUM-DANA ALOKASI UMUM	-	Meningkatkan Kualitas Tata Kelola Pemerintahan yang Bersih, Efektif, dan Melayani	-		3.500.000,00	DINAS ADMINISTRASI KEPENDUDUKAN DAN PENCATATAN SIPIL
	2.12.01.2.01.0004	Koordinasi dan Penyusunan DPA-SKPD														
			Jumlah Dokumen DPA-SKPD dan Laporan Hasil Koordinasi Penyusunan Dokumen DPA-SKPD				1 Dokumen	3.500.000,00	Kab. Ngada, Semua Kecamatan, Semua Kel/Desa	DANA TRANSFER UMUM-DANA ALOKASI UMUM	-	-	-		3.500.000,00	DINAS ADMINISTRASI KEPENDUDUKAN DAN PENCATATAN SIPIL
	2.12.01.2.01.0005	Koordinasi dan Penyusunan Perubahan DPA- SKPD														
			Jumlah Dokumen Perubahan DPA-SKPD dan Laporan Hasil Koordinasi Penyusunan Dokumen Perubahan DPA-SKPD				1 Dokumen	3.500.000,00	-	DANA TRANSFER UMUM-DANA ALOKASI UMUM	-	Meningkatkan Kualitas Tata Kelola Pemerintahan yang Bersih, Efektif, dan Melayani	-		3.500.000,00	DINAS ADMINISTRASI KEPENDUDUKAN DAN PENCATATAN SIPIL

NO	KODE	URUSAN / BIDANG URUSAN / PROGRAM / KEGIATAN / SUB KEGIATAN	INDIKATOR PROGRAM / KEGIATAN / SUB KEGIATAN	TARGET AKHIR PERIODE RENSTRA OPD	REALISASI CAPAIAN RENJA OPD TAHUN 2022	PRAKIRAAN CAPAIAN TARGET RENJA OPD TAHUN 2023	CAPAIAN KINERJA DAN KERANGKA PENDANAAN						KELOMPOK SASARAN	PRAKIRAAN MAJU RENCANA TAHUN 2025		PERANGKAT DAERAH PENANGGUNG JAWAB
							TARGET 2024	PAGU INDIKATIF (Rp)	LOKASI	SUMBER DANA	PRIORITAS			TARGET	PAGU INDIKATIF (Rp)	
											NASIONAL	DAERAH				
1	2	3	4	5	6	7	8	9	10	11	12	13	14	15	16	17
	2.12.01.2.01.0007	Evaluasi Kinerja Perangkat Daerah														
			<i>Jumlah Laporan Evaluasi Kinerja Perangkat Daerah</i>				12 Laporan	16.500.000,00	Kab. Ngada, Bajawa, Semua Kel/Desa	DANA TRANSFER UMUM-DANA ALOKASI UMUM	-	Meningkatkan Kualitas Tata Kelola Pemerintahan yang Bersih, Efektif, dan Melayani	-		16.750.000,00	DINAS ADMINISTRASI KEPENDUDUKAN DAN PENCATATAN SIPIL
	2.12.01.2.02	Administrasi Keuangan Perangkat Daerah	-	-			-	1.812.946.531,00			-	Meningkatkan Kualitas Tata Kelola Pemerintahan yang Bersih, Efektif, dan Melayani	-	-	2.007.219.184,00	DINAS ADMINISTRASI KEPENDUDUKAN DAN PENCATATAN SIPIL
	2.12.01.2.02.0001	Penyediaan Gaji dan Tunjangan ASN														
			<i>Jumlah Orang yang Menerima Gaji dan Tunjangan ASN</i>				21 Orang/bulan	1.788.526.531,00	Kab. Ngada, Bajawa, Semua Kel/Desa	DANA TRANSFER UMUM-DANA ALOKASI UMUM	-	Meningkatkan Kualitas Tata Kelola Pemerintahan yang Bersih, Efektif, dan Melayani	-		1.967.379.184,00	DINAS ADMINISTRASI KEPENDUDUKAN DAN PENCATATAN SIPIL
	2.12.01.2.02.0002	Penyediaan Administrasi Pelaksanaan Tugas ASN														
			<i>Jumlah Dokumen Hasil Penyediaan Administrasi Pelaksanaan Tugas ASN</i>				12 Dokumen	19.920.000,00	Kab. Ngada, Bajawa, Semua Kel/Desa	DANA TRANSFER UMUM-DANA ALOKASI UMUM	-	Meningkatkan Kualitas Tata Kelola Pemerintahan yang Bersih, Efektif, dan Melayani	-		19.920.000,00	DINAS ADMINISTRASI KEPENDUDUKAN DAN PENCATATAN SIPIL
	2.12.01.2.02.0003	Pelaksanaan Penatausahaan dan Pengujian/Verifikasi Keuangan SKPD														
			<i>Jumlah Dokumen Penatausahaan dan Pengujian/Verifikasi Keuangan SKPD</i>				0 Dokumen	4.500.000,00	-	DANA TRANSFER UMUM-DANA ALOKASI UMUM	-	-	-		19.920.000,00	DINAS ADMINISTRASI KEPENDUDUKAN DAN PENCATATAN SIPIL
	2.12.01.2.03	Administrasi Barang Milik Daerah pada Perangkat Daerah	-	-			-	15.972.000,00			-	Meningkatkan Kualitas Tata Kelola Pemerintahan yang Bersih, Efektif, dan Melayani	-	-	17.569.200,00	DINAS ADMINISTRASI KEPENDUDUKAN DAN PENCATATAN SIPIL
	2.12.01.2.03.0002	Pengamanan Barang Milik Daerah SKPD														

NO	KODE	URUSAN / BIDANG URUSAN / PROGRAM / KEGIATAN / SUB KEGIATAN	INDIKATOR PROGRAM / KEGIATAN / SUB KEGIATAN	TARGET AKHIR PERIODE RENSTRA OPD	REALISASI CAPAIAN RENJA OPD TAHUN 2022	PRAKIRAAN CAPAIAN TARGET RENJA OPD TAHUN 2023	CAPAIAN KINERJA DAN KERANGKA PENDANAAN						KELOMPOK SASARAN	PRAKIRAAN MAJU RENCANA TAHUN 2025		PERANGKAT DAERAH PENANGGUNG JAWAB
							TARGET 2024	PAGU INDIKATIF (Rp)	LOKASI	SUMBER DANA	PRIORITAS			TARGET	PAGU INDIKATIF (Rp)	
											NASIONAL	DAERAH				
1	2	3	4	5	6	7	8	9	10	11	12	13	14	15	16	17
			<i>Jumlah Dokumen Pengamanan Barang Milik Daerah SKPD</i>				12 Dokumen	15.972.000,00	Kab. Ngada, Bajawa, Semua Kel/Desa	DANA TRANSFER UMUM-DANA ALOKASI UMUM	-	Meningkatkan Kualitas Tata Kelola Pemerintahan yang Bersih, Efektif, dan Melayani	-		17.569.200,00	DINAS ADMINISTRASI KEPENDUDUKAN DAN PENCATATAN SIPIL
	2.12.01.2.06	Administrasi Umum Perangkat Daerah	-	-			-	254.137.500,00			-	Meningkatkan Kualitas Tata Kelola Pemerintahan yang Bersih, Efektif, dan Melayani	-	-	267.789.400,00	DINAS ADMINISTRASI KEPENDUDUKAN DAN PENCATATAN SIPIL
	2.12.01.2.06.0004	Penyediaan Bahan Logistik Kantor														
			<i>Jumlah Paket Bahan Logistik Kantor yang Disediakan</i>				1 Paket	8.500.000,00	Kab. Ngada, Semua Kecamatan, Semua Kel/Desa	DANA TRANSFER UMUM-DANA ALOKASI UMUM	-	Meningkatkan Kualitas Tata Kelola Pemerintahan yang Bersih, Efektif, dan Melayani	-		9.000.000,00	DINAS ADMINISTRASI KEPENDUDUKAN DAN PENCATATAN SIPIL
	2.12.01.2.06.0005	Penyediaan Barang Cetak dan Penggandaan														
			<i>Jumlah Paket Barang Cetak dan Penggandaan yang Disediakan</i>				1 Paket	3.600.000,00	Kab. Ngada, Bajawa, Semua Kel/Desa	DANA TRANSFER UMUM-DANA ALOKASI UMUM	-	Meningkatkan Kualitas Tata Kelola Pemerintahan yang Bersih, Efektif, dan Melayani	-		3.900.000,00	DINAS ADMINISTRASI KEPENDUDUKAN DAN PENCATATAN SIPIL
	2.12.01.2.06.0008	Fasilitasi Kunjungan Tamu														
			<i>Jumlah Laporan Fasilitasi Kunjungan Tamu</i>				2 Laporan	5.000.000,00	Kab. Ngada, Bajawa, Semua Kel/Desa	DANA TRANSFER UMUM-DANA ALOKASI UMUM	-	Meningkatkan Kualitas Tata Kelola Pemerintahan yang Bersih, Efektif, dan Melayani	-		5.000.000,00	DINAS ADMINISTRASI KEPENDUDUKAN DAN PENCATATAN SIPIL
	2.12.01.2.06.0009	Penyelenggaraan Rapat Koordinasi dan Konsultasi SKPD														
			<i>Jumlah Laporan Penyelenggaraan Rapat Koordinasi dan Konsultasi SKPD</i>				2 Laporan	237.037.500,00	Kab. Ngada, Semua Kecamatan, Semua Kel/Desa	DANA TRANSFER UMUM-DANA ALOKASI UMUM	-	Meningkatkan Kualitas Tata Kelola Pemerintahan yang Bersih, Efektif, dan Melayani	-		249.889.400,00	DINAS ADMINISTRASI KEPENDUDUKAN DAN PENCATATAN SIPIL



NO	KODE	URUSAN / BIDANG URUSAN / PROGRAM / KEGIATAN / SUB KEGIATAN	INDIKATOR PROGRAM / KEGIATAN / SUB KEGIATAN	TARGET AKHIR PERIODE RENSTRA OPD	REALISASI CAPAIAN RENJA OPD TAHUN 2022	PRAKIRAAN CAPAIAN TARGET RENJA OPD TAHUN 2023	CAPAIAN KINERJA DAN KERANGKA PENDANAAN						KELOMPOK SASARAN	PRAKIRAAN MAJU RENCANA TAHUN 2025		PERANGKAT DAERAH PENANGGUNG JAWAB
							TARGET 2024	PAGU INDIKATIF (Rp)	LOKASI	SUMBER DANA	PRIORITAS			TARGET	PAGU INDIKATIF (Rp)	
											NASIONAL	DAERAH				
1	2	3	4	5	6	7	8	9	10	11	12	13	14	15	16	17
			<i>Jumlah Laporan Penyediaan Jasa Pelayanan Umum Kantor yang Disediakan</i>				1 Laporan	110.637.500,00	Kab. Ngada, Bajawa, Semua Kel/Desa	DANA TRANSFER UMUM-DANA ALOKASI UMUM	-	Meningkatkan Kualitas Tata Kelola Pemerintahan yang Bersih, Efektif, dan Melayani	-		122.984.400,00	DINAS ADMINISTRASI KEPENDUDUKAN DAN PENCATATAN SIPIL
	2.12.01.2.09	Pemeliharaan Barang Milik Daerah Penunjang Urusan Pemerintahan Daerah	-	-			-	120.910.500,00			-	Meningkatkan Kualitas Tata Kelola Pemerintahan yang Bersih, Efektif, dan Melayani	-	-	129.301.500,00	DINAS ADMINISTRASI KEPENDUDUKAN DAN PENCATATAN SIPIL
	2.12.01.2.09.0002	Penyediaan Jasa Pemeliharaan, Biaya Pemeliharaan, Pajak dan Perizinan Kendaraan Dinas Operasional atau Lapangan														
			<i>Jumlah Kendaraan Dinas Operasional atau Lapangan yang Dipelihara dan dibayarkan Pajak dan Perizinannya</i>				1 Unit	48.414.500,00	Kab. Ngada, Bajawa, Semua Kel/Desa	DANA TRANSFER UMUM-DANA ALOKASI UMUM	-	Meningkatkan Kualitas Tata Kelola Pemerintahan yang Bersih, Efektif, dan Melayani	-		53.256.000,00	DINAS ADMINISTRASI KEPENDUDUKAN DAN PENCATATAN SIPIL
	2.12.01.2.09.0006	Pemeliharaan Peralatan dan Mesin Lainnya														
			<i>Jumlah Peralatan dan Mesin Lainnya yang Dipelihara</i>				6 Unit	6.500.000,00	Kab. Ngada, Bajawa, Semua Kel/Desa	DANA TRANSFER UMUM-DANA ALOKASI UMUM	-	Meningkatkan Kualitas Tata Kelola Pemerintahan yang Bersih, Efektif, dan Melayani	-		6.750.000,00	DINAS ADMINISTRASI KEPENDUDUKAN DAN PENCATATAN SIPIL
	2.12.01.2.09.0009	Pemeliharaan/Rehabilitasi Gedung Kantor dan Bangunan Lainnya														
			<i>Jumlah Gedung Kantor dan Bangunan Lainnya yang Dipelihara/Direhabilitasi</i>				1 Unit	65.996.000,00	Kab. Ngada, Bajawa, Semua Kel/Desa	DANA TRANSFER UMUM-DANA ALOKASI UMUM	-	Meningkatkan Kualitas Tata Kelola Pemerintahan yang Bersih, Efektif, dan Melayani	-		69.295.500,00	DINAS ADMINISTRASI KEPENDUDUKAN DAN PENCATATAN SIPIL
2.	<b>2.12.02</b>	<b>PROGRAM PENDAFTARAN PENDUDUK</b>	-	-			-	<b>792.407.162,00</b>						-	<b>3.179.035.832,00</b>	
	2.12.02.2.01	Pelayanan Pendaftaran Penduduk	-	-			-	363.000.000,00			-	Meningkatkan Kualitas Tata Kelola Pemerintahan yang Bersih, Efektif, dan Melayani	-	-	399.000.000,00	DINAS ADMINISTRASI KEPENDUDUKAN DAN PENCATATAN SIPIL
	2.12.02.2.01.0004	Peningkatan Pelayanan Pendaftaran Penduduk														

NO	KODE	URUSAN / BIDANG URUSAN / PROGRAM / KEGIATAN / SUB KEGIATAN	INDIKATOR PROGRAM / KEGIATAN / SUB KEGIATAN	TARGET AKHIR PERIODE RENSTRA OPD	REALISASI CAPAIAN RENJA OPD TAHUN 2022	PRAKIRAAN CAPAIAN TARGET RENJA OPD TAHUN 2023	CAPAIAN KINERJA DAN KERANGKA PENDANAAN						KELOMPOK SASARAN	PRAKIRAAN MAJU RENCANA TAHUN 2025		PERANGKAT DAERAH PENANGGUNG JAWAB
							TARGET 2024	PAGU INDIKATIF (Rp)	LOKASI	SUMBER DANA	PRIORITAS			TARGET	PAGU INDIKATIF (Rp)	
											NASIONAL	DAERAH				
1	2	3	4	5	6	7	8	9	10	11	12	13	14	15	16	17
			<i>Jumlah Laporan Hasil Peningkatan Pelayanan Pendaftaran Penduduk</i>				12 Laporan	363.000.000,00	Kab. Ngada, Bajawa, Semua Kel/Desa	DANA TRANSFER UMUM-DANA ALOKASI UMUM	-	Meningkatkan Kualitas Tata Kelola Pemerintahan yang Bersih, Efektif, dan Melayani	-		399.000.000,00	DINAS ADMINISTRASI KEPENDUDUKAN DAN PENCATATAN SIPIL
	2.12.02.2.02	Penataan Pendaftaran Penduduk	-	-			-	257.502.446,00			-	Meningkatkan Kualitas Tata Kelola Pemerintahan yang Bersih, Efektif, dan Melayani	-	-	2.600.773.595,00	DINAS ADMINISTRASI KEPENDUDUKAN DAN PENCATATAN SIPIL
	2.12.02.2.02.0002	Pengadaan Dokumen Kependudukan selain Blangko KTP-EI, Formulir, dan Buku Terkait Pendaftaran Penduduk Sesuai dengan Kebutuhan														
			<i>Jumlah Dokumen Kependudukan selain Blangko KTP-EI, Formulir, dan Buku Terkait Pendaftaran Penduduk Sesuai dengan Kebutuhan yang Tersedia</i>				5 Dokumen	257.502.446,00	Kab. Ngada, Bajawa, Semua Kel/Desa	DANA TRANSFER UMUM-DANA ALOKASI UMUM	-	Meningkatkan Kualitas Tata Kelola Pemerintahan yang Bersih, Efektif, dan Melayani	-		2.600.773.595,00	DINAS ADMINISTRASI KEPENDUDUKAN DAN PENCATATAN SIPIL
	2.12.02.2.03	Penyelenggaraan Pendaftaran Penduduk	-	-			-	171.904.716,00			-	Meningkatkan Kualitas Tata Kelola Pemerintahan yang Bersih, Efektif, dan Melayani	-	-	179.262.237,00	DINAS ADMINISTRASI KEPENDUDUKAN DAN PENCATATAN SIPIL
	2.12.02.2.03.0002	Pelayanan Secara Aktif Pendaftaran Peristiwa Kependudukan dan Pencatatan Peristiwa Penting Terkait Pendaftaran Penduduk														
			<i>Jumlah Dokumen Hasil Pelayanan Secara Aktif Pendaftaran Peristiwa Kependudukan dan Pencatatan Peristiwa Penting Terkait Pendaftaran Penduduk</i>				5 Dokumen	171.904.716,00	Kab. Ngada, Bajawa, Semua Kel/Desa	DANA TRANSFER UMUM-DANA ALOKASI UMUM	-	Meningkatkan Kualitas Tata Kelola Pemerintahan yang Bersih, Efektif, dan Melayani	-		179.262.237,00	DINAS ADMINISTRASI KEPENDUDUKAN DAN PENCATATAN SIPIL
3.	<b>2.12.03</b>	<b>PROGRAM PENCATATAN SIPIL</b>	-	-			-	<b>640.166.546,00</b>						-	<b>704.183.199,00</b>	
	2.12.03.2.01	Pelayanan Pencatatan Sipil	-	-			-	640.166.546,00			-	Meningkatkan Kualitas Tata Kelola Pemerintahan yang Bersih, Efektif, dan Melayani	-	-	704.183.199,00	DINAS ADMINISTRASI KEPENDUDUKAN DAN PENCATATAN SIPIL
	2.12.03.2.01.0002	Peningkatan dalam Pelayanan Pencatatan Sipil														

NO	KODE	URUSAN / BIDANG URUSAN / PROGRAM / KEGIATAN / SUB KEGIATAN	INDIKATOR PROGRAM / KEGIATAN / SUB KEGIATAN	TARGET AKHIR PERIODE RENSTRA OPD	REALISASI CAPAIAN RENJA OPD TAHUN 2022	PRAKIRAAN CAPAIAN TARGET RENJA OPD TAHUN 2023	CAPAIAN KINERJA DAN KERANGKA PENDANAAN						KELOMPOK SASARAN	PRAKIRAAN MAJU RENCANA TAHUN 2025		PERANGKAT DAERAH PENANGGUNG JAWAB
							TARGET 2024	PAGU INDIKATIF (Rp)	LOKASI	SUMBER DANA	PRIORITAS			TARGET	PAGU INDIKATIF (Rp)	
											NASIONAL	DAERAH				
1	2	3	4	5	6	7	8	9	10	11	12	13	14	15	16	17
			<i>Jumlah Layanan Pencatatan Sipil yang Ditingkatkan</i>				12 Layanan	640.166.546,00	Kab. Ngada, Bajawa, Semua Kel/Desa	DANA TRANSFER UMUM-DANA ALOKASI UMUM	-	Meningkatkan Kualitas Tata Kelola Pemerintahan yang Bersih, Efektif, dan Melayani	-		704.183.199,00	DINAS ADMINISTRASI KEPENDUDUKAN DAN PENCATATAN SIPIL
4.	2.12.04	<b>PROGRAM PENGELOLAAN INFORMASI ADMINISTRASI KEPENDUDUKAN</b>	-	-			-	<b>605.467.608,00</b>						-	<b>615.478.155,00</b>	
	2.12.04.2.01	Pengumpulan Data Kependudukan dan Pemanfaatan dan Penyajian Database Kependudukan	-	-			-	500.000.000,00			-	Meningkatkan Kualitas Tata Kelola Pemerintahan yang Bersih, Efektif, dan Melayani	-	-	510.000.000,00	DINAS ADMINISTRASI KEPENDUDUKAN DAN PENCATATAN SIPIL
	2.12.04.2.01.0001	Pengolahan dan Penyajian Data Kependudukan														
			<i>Jumlah Dokumen Data Kependudukan yang Diolah dan Disajikan</i>				2 Dokumen	500.000.000,00	Kab. Ngada, Bajawa, Semua Kel/Desa	DANA TRANSFER UMUM-DANA ALOKASI UMUM	-	Meningkatkan Kualitas Tata Kelola Pemerintahan yang Bersih, Efektif, dan Melayani	-		510.000.000,00	DINAS ADMINISTRASI KEPENDUDUKAN DAN PENCATATAN SIPIL
	2.12.04.2.03	Penyelenggaraan Pengelolaan Informasi Administrasi Kependudukan	-	-			-	105.467.608,00			-	Meningkatkan Kualitas Tata Kelola Pemerintahan yang Bersih, Efektif, dan Melayani	-	-	105.478.155,00	DINAS ADMINISTRASI KEPENDUDUKAN DAN PENCATATAN SIPIL
	2.12.04.2.03.0008	Penyajian Data Kependudukan yang Akurat dan dapat Dipertanggungjawabkan														
			<i>Jumlah Dokumen Data Kependudukan yang Akurat dan Dapat Dipertanggungjawabkan</i>				2 Dokumen	105.467.608,00	Kab. Ngada, Bajawa, Semua Kel/Desa	DANA TRANSFER UMUM-DANA ALOKASI UMUM	-	Meningkatkan Kualitas Tata Kelola Pemerintahan yang Bersih, Efektif, dan Melayani	-		105.478.155,00	DINAS ADMINISTRASI KEPENDUDUKAN DAN PENCATATAN SIPIL
	X	<b>NON URUSAN</b>						<b>14.520.000,00</b>							<b>15.972.000,00</b>	
	X.XX	<b>URUSAN PEMERINTAHAN BIDANG XX</b>						<b>14.520.000,00</b>							<b>15.972.000,00</b>	
1.	X.XX.01	<b>PROGRAM PENUNJANG URUSAN PEMERINTAHAN DAERAH KABUPATEN/KOTA</b>	-	-			-	<b>14.520.000,00</b>						-	<b>15.972.000,00</b>	



NO	KODE	URUSAN / BIDANG URUSAN / PROGRAM / KEGIATAN / SUB KEGIATAN	INDIKATOR PROGRAM / KEGIATAN / SUB KEGIATAN	TARGET AKHIR PERIODE RENSTRA OPD	REALISASI CAPAIAN RENJA OPD TAHUN 2022	PRAKIRAAN CAPAIAN TARGET RENJA OPD TAHUN 2023	CAPAIAN KINERJA DAN KERANGKA PENDANAAN						KELOMPOK SASARAN	PRAKIRAAN MAJU RENCANA TAHUN 2025		PERANGKAT DAERAH PENANGGUNG JAWAB
							TARGET 2024	PAGU INDIKATIF (Rp)	LOKASI	SUMBER DANA	PRIORITAS			TARGET	PAGU INDIKATIF (Rp)	
											NASIONAL	DAERAH				
1	2	3	4	5	6	7	8	9	10	11	12	13	14	15	16	17
	X.XX.01.2.06	Administrasi Umum Perangkat Daerah	-	-			-	14.520.000,00			-	-	-	-	15.972.000,00	DINAS ADMINISTRASI KEPENDUDUKAN DAN PENCATATAN SIPIL
	X.XX.01.2.06.0001	Penyediaan Komponen Instalasi Listrik/Penerangan Bangunan Kantor														
			<i>Jumlah Paket Komponen Instalasi Listrik/Penerangan Bangunan Kantor yang Disediakan</i>				1 Paket	14.520.000,00	Kab. Ngada, Bajawa, Semua Kel/Desa	DANA TRANSFER UMUM-DANA ALOKASI UMUM	-	-	-		15.972.000,00	DINAS ADMINISTRASI KEPENDUDUKAN DAN PENCATATAN SIPIL
		<b>DINAS PENGENDALIAN PENDUDUK DAN KELUARGA BERENCANA</b>						<b>5.750.000.000,00</b>							<b>6.869.589.308,00</b>	
	<b>2</b>	<b>URUSAN PEMERINTAHAN WAJIB YANG TIDAK BERKAITAN DENGAN PELAYANAN DASAR</b>						<b>5.750.000.000,00</b>							<b>6.869.589.308,00</b>	
	<b>2.14</b>	<b>URUSAN PEMERINTAHAN BIDANG PENGENDALIAN PENDUDUK DAN KELUARGA BERENCANA</b>						<b>5.750.000.000,00</b>							<b>6.869.589.308,00</b>	
1.	<b>2.14.01</b>	<b>PROGRAM PENUNJANG URUSAN PEMERINTAHAN DAERAH KABUPATEN/KOTA</b>	-	-			-	<b>1.455.324.000,00</b>						-	<b>1.758.689.308,00</b>	
	2.14.01.2.02	Administrasi Keuangan Perangkat Daerah	-	-			-	1.100.000.000,00			-	Meningkatkan Kualitas dan Daya Saing Sumber Daya Manusia	-	-	1.316.865.308,00	DINAS PENGENDALIAN PENDUDUK DAN KELUARGA BERENCANA
	2.14.01.2.02.0001	Penyediaan Gaji dan Tunjangan ASN														
			<i>Jumlah Orang yang Menerima Gaji dan Tunjangan ASN</i>				15 Orang/bulan	1.100.000.000,00	Kab. Ngada, Semua Kecamatan, Semua Kel/Desa	DANA TRANSFER UMUM-DANA ALOKASI UMUM	-	Meningkatkan Kualitas dan Daya Saing Sumber Daya Manusia	-		1.316.865.308,00	DINAS PENGENDALIAN PENDUDUK DAN KELUARGA BERENCANA
	2.14.01.2.06	Administrasi Umum Perangkat Daerah	-	-			-	99.100.000,00			-	-	-	-	124.400.000,00	DINAS PENGENDALIAN PENDUDUK DAN KELUARGA BERENCANA
	2.14.01.2.06.0004	Penyediaan Bahan Logistik Kantor														
			<i>Jumlah Paket Bahan Logistik Kantor yang Disediakan</i>				15 Paket	20.000.000,00	Kab. Ngada, Semua Kecamatan, Semua Kel/Desa	DANA TRANSFER UMUM-DANA ALOKASI UMUM	-	-	-		25.000.000,00	DINAS PENGENDALIAN PENDUDUK DAN KELUARGA BERENCANA
	2.14.01.2.06.0005	Penyediaan Barang Cetak dan Penggandaan														

NO	KODE	URUSAN / BIDANG URUSAN / PROGRAM / KEGIATAN / SUB KEGIATAN	INDIKATOR PROGRAM / KEGIATAN / SUB KEGIATAN	TARGET AKHIR PERIODE RENSTRA OPD	REALISASI CAPAIAN RENJA OPD TAHUN 2022	PRAKIRAAN CAPAIAN TARGET RENJA OPD TAHUN 2023	CAPAIAN KINERJA DAN KERANGKA PENDANAAN						KELOMPOK SASARAN	PRAKIRAAN MAJU RENCANA TAHUN 2025		PERANGKAT DAERAH PENANGGUNG JAWAB
							TARGET 2024	PAGU INDIKATIF (Rp)	LOKASI	SUMBER DANA	PRIORITAS			TARGET	PAGU INDIKATIF (Rp)	
											NASIONAL	DAERAH				
1	2	3	4	5	6	7	8	9	10	11	12	13	14	15	16	17
			<i>Jumlah Paket Barang Cetak dan Peggandaan yang Disediakan</i>				12 Paket	5.100.000,00	Kab. Ngada, Semua Kecamatan, Semua Kel/Desa	DANA TRANSFER UMUM-DANA ALOKASI UMUM	-	Meningkatkan Kualitas dan Daya Saing Sumber Daya Manusia	-		5.400.000,00	DINAS PENGENDALIAN PENDUDUK DAN KELUARGA BERENCANA
	2.14.01.2.06.0008	Fasilitasi Kunjungan Tamu														
			<i>Jumlah Laporan Fasilitasi Kunjungan Tamu</i>				12 Laporan	24.000.000,00	Kab. Ngada, Semua Kecamatan, Semua Kel/Desa	DANA TRANSFER UMUM-DANA ALOKASI UMUM	-	Meningkatkan Kualitas dan Daya Saing Sumber Daya Manusia	-		24.000.000,00	DINAS PENGENDALIAN PENDUDUK DAN KELUARGA BERENCANA
	2.14.01.2.06.0009	Penyelenggaraan Rapat Koordinasi dan Konsultasi SKPD														
			<i>Jumlah Laporan Penyelenggaraan Rapat Koordinasi dan Konsultasi SKPD</i>				12 Laporan	50.000.000,00	Kab. Ngada, Semua Kecamatan, Semua Kel/Desa	DANA TRANSFER UMUM-DANA ALOKASI UMUM	-	Meningkatkan Kualitas dan Daya Saing Sumber Daya Manusia	-		70.000.000,00	DINAS PENGENDALIAN PENDUDUK DAN KELUARGA BERENCANA
	2.14.01.2.07	Pengadaan Barang Milik Daerah Penunjang Urusan Pemerintah Daerah	-	-			-	70.000.000,00			-	Meningkatkan Kualitas dan Daya Saing Sumber Daya Manusia	-	-	100.000.000,00	DINAS PENGENDALIAN PENDUDUK DAN KELUARGA BERENCANA
	2.14.01.2.07.0005	Pengadaan Mebel														
			<i>Jumlah Paket Mebel yang Disediakan</i>				3 Unit	20.000.000,00	Kab. Ngada, Semua Kecamatan, Semua Kel/Desa	DANA TRANSFER UMUM-DANA ALOKASI UMUM	-	Meningkatkan Kualitas dan Daya Saing Sumber Daya Manusia	-		40.000.000,00	DINAS PENGENDALIAN PENDUDUK DAN KELUARGA BERENCANA
	2.14.01.2.07.0011	Pengadaan Sarana dan Prasarana Pendukung Gedung Kantor atau Bangunan Lainnya														
			<i>Jumlah Unit Sarana dan Prasarana Pendukung Gedung Kantor atau Bangunan Lainnya yang Disediakan</i>				1 Unit	50.000.000,00	Kab. Ngada, Semua Kecamatan, Semua Kel/Desa	DANA TRANSFER UMUM-DANA ALOKASI UMUM	-	Meningkatkan Kualitas dan Daya Saing Sumber Daya Manusia	-		60.000.000,00	DINAS PENGENDALIAN PENDUDUK DAN KELUARGA BERENCANA
	2.14.01.2.08	Penyediaan Jasa Penunjang Urusan Pemerintahan Daerah	-	-			-	66.224.000,00			-	Meningkatkan Kualitas dan Daya Saing Sumber Daya Manusia	-	-	67.424.000,00	DINAS PENGENDALIAN PENDUDUK DAN KELUARGA BERENCANA
	2.14.01.2.08.0001	Penyediaan Jasa Surat Menyurat														

NO	KODE	URUSAN / BIDANG URUSAN / PROGRAM / KEGIATAN / SUB KEGIATAN	INDIKATOR PROGRAM / KEGIATAN / SUB KEGIATAN	TARGET AKHIR PERIODE RENSTRA OPD	REALISASI CAPAIAN RENJA OPD TAHUN 2022	PRAKIRAAN CAPAIAN TARGET RENJA OPD TAHUN 2023	CAPAIAN KINERJA DAN KERANGKA PENDANAAN						KELOMPOK SASARAN	PRAKIRAAN MAJU RENCANA TAHUN 2025		PERANGKAT DAERAH PENANGGUNG JAWAB
							TARGET 2024	PAGU INDIKATIF (Rp)	LOKASI	SUMBER DANA	PRIORITAS			TARGET	PAGU INDIKATIF (Rp)	
											NASIONAL	DAERAH				
1	2	3	4	5	6	7	8	9	10	11	12	13	14	15	16	17
			<i>Jumlah Laporan Penyediaan Jasa Surat Menyurat</i>				12 Laporan	2.000.000,00	Kab. Ngada, Semua Kecamatan, Semua Kel/Desa	DANA TRANSFER UMUM-DANA ALOKASI UMUM	-	Meningkatkan Kualitas dan Daya Saing Sumber Daya Manusia	-		1.200.000,00	DINAS PENGENDALIAN PENDUDUK DAN KELUARGA BERENCANA
	2.14.01.2.08.0002	Penyediaan Jasa Komunikasi, Sumber Daya Air dan Listrik														
			<i>Jumlah Laporan Penyediaan Jasa Komunikasi, Sumber Daya Air dan Listrik yang Disediakan</i>				12 Laporan	15.624.000,00	Kab. Ngada, Semua Kecamatan, Semua Kel/Desa	DANA TRANSFER UMUM-DANA ALOKASI UMUM	-	Meningkatkan Kualitas dan Daya Saing Sumber Daya Manusia	-		15.624.000,00	DINAS PENGENDALIAN PENDUDUK DAN KELUARGA BERENCANA
	2.14.01.2.08.0003	Penyediaan Jasa Peralatan dan Perlengkapan Kantor														
			<i>Jumlah Laporan Penyediaan Jasa Peralatan dan Perlengkapan Kantor yang Disediakan</i>				12 Laporan	9.000.000,00	Kab. Ngada, Semua Kecamatan, Semua Kel/Desa	DANA TRANSFER UMUM-DANA ALOKASI UMUM	-	Meningkatkan Kualitas dan Daya Saing Sumber Daya Manusia	-		11.000.000,00	DINAS PENGENDALIAN PENDUDUK DAN KELUARGA BERENCANA
	2.14.01.2.08.0004	Penyediaan Jasa Pelayanan Umum Kantor														
			<i>Jumlah Laporan Penyediaan Jasa Pelayanan Umum Kantor yang Disediakan</i>				12 Laporan	39.600.000,00	Kab. Ngada, Semua Kecamatan, Semua Kel/Desa	DANA TRANSFER UMUM-DANA ALOKASI UMUM	-	Meningkatkan Kualitas dan Daya Saing Sumber Daya Manusia	-		39.600.000,00	DINAS PENGENDALIAN PENDUDUK DAN KELUARGA BERENCANA
	2.14.01.2.09	Pemeliharaan Barang Milik Daerah Penunjang Urusan Pemerintahan Daerah	-	-			-	120.000.000,00			-	Meningkatkan Kualitas dan Daya Saing Sumber Daya Manusia	-	-	150.000.000,00	DINAS PENGENDALIAN PENDUDUK DAN KELUARGA BERENCANA
	2.14.01.2.09.0001	Penyediaan Jasa Pemeliharaan, Biaya Pemeliharaan, dan Pajak Kendaraan Perorangan Dinas atau Kendaraan Dinas Jabatan														
			<i>Jumlah Kendaraan Perorangan Dinas atau Kendaraan Dinas Jabatan yang Dipelihara dan dibayarkan Pajaknya</i>				4 Unit	50.000.000,00	Kab. Ngada, Semua Kecamatan, Semua Kel/Desa	DANA TRANSFER UMUM-DANA ALOKASI UMUM	-	Meningkatkan Kualitas dan Daya Saing Sumber Daya Manusia	-		70.000.000,00	DINAS PENGENDALIAN PENDUDUK DAN KELUARGA BERENCANA
	2.14.01.2.09.0009	Pemeliharaan/Rehabilitasi Gedung Kantor dan Bangunan Lainnya														
			<i>Jumlah Gedung Kantor dan Bangunan Lainnya yang Dipelihara/Direhabilitasi</i>				1 Unit	70.000.000,00	Kab. Ngada, Semua Kecamatan, Semua Kel/Desa	DANA TRANSFER UMUM-DANA ALOKASI UMUM	-	Meningkatkan Kualitas dan Daya Saing Sumber Daya Manusia	-		80.000.000,00	DINAS PENGENDALIAN PENDUDUK DAN KELUARGA BERENCANA

NO	KODE	URUSAN / BIDANG URUSAN / PROGRAM / KEGIATAN / SUB KEGIATAN	INDIKATOR PROGRAM / KEGIATAN / SUB KEGIATAN	TARGET AKHIR PERIODE RENSTRA OPD	REALISASI CAPAIAN RENJA OPD TAHUN 2022	PRAKIRAAN CAPAIAN TARGET RENJA OPD TAHUN 2023	CAPAIAN KINERJA DAN KERANGKA PENDANAAN						KELOMPOK SASARAN	PRAKIRAAN MAJU RENCANA TAHUN 2025		PERANGKAT DAERAH PENANGGUNG JAWAB
							TARGET 2024	PAGU INDIKATIF (Rp)	LOKASI	SUMBER DANA	PRIORITAS			TARGET	PAGU INDIKATIF (Rp)	
											NASIONAL	DAERAH				
1	2	3	4	5	6	7	8	9	10	11	12	13	14	15	16	17
2.	2.14.03	PROGRAM PEMBINAAN KELUARGA BERENCANA (KB)	-	-			-	2.903.400.000,00						-	3.578.600.000,00	
	2.14.03.2.01	Pelaksanaan Advokasi, Komunikasi, Informasi dan Edukasi (KIE) Pengendalian Penduduk dan KB Sesuai Kearifan Budaya Lokal	-	-			-	1.131.600.000,00			-	Meningkatkan Kualitas dan Daya Saing Sumber Daya Manusia	-	-	1.370.600.000,00	DINAS PENGENDALIAN PENDUDUK DAN KELUARGA BERENCANA
	2.14.03.2.01.0008	Pengendalian Program KKBPK														
			Jumlah Laporan Hasil Pengendalian Program KKBPK				18 Laporan	44.000.000,00	Kab. Ngada, Semua Kecamatan, Semua Kel/Desa	DANA TRANSFER KHUSUS-DANA ALOKASI KHUSUS NON FISIK	-	Meningkatkan Kualitas dan Daya Saing Sumber Daya Manusia	-		36.000.000,00	DINAS PENGENDALIAN PENDUDUK DAN KELUARGA BERENCANA
	2.14.03.2.01.0009	Penyediaan dan Distribusi Sarana KIE Program Bangga Kencana														
			Jumlah Unit Sarana Penyediaan dan Pendistribusian KIE Program Bangga Kencana (Pembangunan Keluarga, Kependudukan, dan Keluarga Berencana)				12 Unit	4.800.000,00	Kab. Ngada, Semua Kecamatan, Semua Kel/Desa	DANA TRANSFER KHUSUS-DANA ALOKASI KHUSUS NON FISIK	-	2. Pembangunan SDM yang berkualitas dan berdaya saing Meningkatkan Kualitas dan Daya Saing Sumber Daya Manusia	-		4.800.000,00	DINAS PENGENDALIAN PENDUDUK DAN KELUARGA BERENCANA
	2.14.03.2.01.0010	Pengelolaan Operasional dan Sarana di Balai Penyuluhan Bangga Kencana														
			Jumlah Laporan Hasil Pengelolaan Operasional dan Sarana di Balai Penyuluhan Bangga Kencana (Pembangunan Keluarga, Kependudukan, dan Keluarga Berencana)				12 Laporan	477.800.000,00	Kab. Ngada, Semua Kecamatan, Semua Kel/Desa	DANA TRANSFER KHUSUS-DANA ALOKASI KHUSUS NON FISIK	-	2. Pembangunan SDM yang berkualitas dan berdaya saing Meningkatkan Kualitas dan Daya Saing Sumber Daya Manusia	-		577.800.000,00	DINAS PENGENDALIAN PENDUDUK DAN KELUARGA BERENCANA
	2.14.03.2.01.0011	Pelaksanaan Mekanisme Operasional Program Bangga Kencana melalui Rapat Koordinasi Kecamatan (Rakorcam), Rapat Koordinasi Desa (Rakordes), dan Mini Lokakarya (Minilok)														

NO	KODE	URUSAN / BIDANG URUSAN / PROGRAM / KEGIATAN / SUB KEGIATAN	INDIKATOR PROGRAM / KEGIATAN / SUB KEGIATAN	TARGET AKHIR PERIODE RENSTRA OPD	REALISASI CAPAIAN RENJA OPD TAHUN 2022	PRAKIRAAN CAPAIAN TARGET RENJA OPD TAHUN 2023	CAPAIAN KINERJA DAN KERANGKA PENDANAAN						KELOMPOK SASARAN	PRAKIRAAN MAJU RENCANA TAHUN 2025		PERANGKAT DAERAH PENANGGUNG JAWAB
							TARGET 2024	PAGU INDIKATIF (Rp)	LOKASI	SUMBER DANA	PRIORITAS			TARGET	PAGU INDIKATIF (Rp)	
											NASIONAL	DAERAH				
1	2	3	4	5	6	7	8	9	10	11	12	13	14	15	16	17
			<i>Jumlah Laporan Mekanisme Operasional Program Bangga Kencana (Pembangunan Keluarga, Kependudukan, dan Keluarga Berencana) Melalui Rapat Koordinasi Kecamatan (Rakorcam), Rapat Koordinasi Desa (Rakordes), dan Mini Lokakarya (Minilok)</i>				12 Laporan	160.000.000,00	Kab. Ngada, Semua Kecamatan, Semua Kel/Desa	DANA TRANSFER KHUSUS-DANA ALOKASI KHUSUS NON FISIK	-	Meningkatkan Kualitas dan Daya Saing Sumber Daya Manusia	-		187.000.000,00	DINAS PENGENDALIAN PENDUDUK DAN KELUARGA BERENCANA
	2.14.03.2.01.0012	Promosi dan KIE Program Bangga Kencana Melalui Media Massa Cetak dan Elektronik serta Media Luar Ruang														
			<i>Jumlah Dokumen Promosi dan KIE Program Bangga Kencana (Pembangunan Keluarga, Kependudukan, dan Keluarga Berencana) Melalui Media Massa Cetak dan Elektronik serta Media Luar Ruang</i>				4 Dokumen	120.000.000,00	Kab. Ngada, Semua Kecamatan, Semua Kel/Desa	DANA TRANSFER KHUSUS-DANA ALOKASI KHUSUS NON FISIK	-	2. Pembangunan SDM yang berkualitas dan berdaya saing Meningkatkan Kualitas dan Daya Saing Sumber Daya Manusia	-		100.000.000,00	DINAS PENGENDALIAN PENDUDUK DAN KELUARGA BERENCANA
	2.14.03.2.01.0013	Komunikasi, Informasi dan Edukasi (KIE) Program Bangga Kencana sesuai Kearifan Budaya Lokal														
			<i>Jumlah Komunikasi, Informasi dan Edukasi (KIE) Program Bangga Kencana (Pembangunan Keluarga, Kependudukan, dan Keluarga Berencana) sesuai Kearifan Budaya Lokal yang dilaksanakan</i>				12 Dokumen	320.000.000,00	Kab. Ngada, Semua Kecamatan, Semua Kel/Desa	DANA TRANSFER KHUSUS-DANA ALOKASI KHUSUS NON FISIK	-	Meningkatkan Kualitas dan Daya Saing Sumber Daya Manusia	-		460.000.000,00	DINAS PENGENDALIAN PENDUDUK DAN KELUARGA BERENCANA
	2.14.03.2.01.0014	Advokasi Program Bangga kencana oleh pokja advokasi kepada Stakeholders dan Mitra Kerja														
			<i>Jumlah Organisasi yang Mendapatkan Advokasi Program Bangga Kencana (Pembangunan Keluarga, Kependudukan, dan Keluarga Berencana) kepada Stakeholders dan Mitra Kerja</i>				24 Mitra Organisasi	5.000.000,00	Kab. Ngada, Semua Kecamatan, Semua Kel/Desa	DANA TRANSFER KHUSUS-DANA ALOKASI KHUSUS NON FISIK	-	Meningkatkan Kualitas dan Daya Saing Sumber Daya Manusia	-		5.000.000,00	DINAS PENGENDALIAN PENDUDUK DAN KELUARGA BERENCANA
	2.14.03.2.02	Pendayagunaan Tenaga Penyuluh KB/Petugas Lapangan KB (PKB/PLKB)	-	-			-	605.000.000,00			-	Meningkatkan Kualitas dan Daya Saing Sumber Daya Manusia	-	-	850.000.000,00	DINAS PENGENDALIAN PENDUDUK DAN KELUARGA BERENCANA
	2.14.03.2.02.0002	Penyediaan Sarana Pendukung Operasional PKB/PLKB														
			<i>Jumlah Sarana Pendukung Operasional PKB/PLKB yang Tersedia</i>				12 Unit	525.000.000,00	Kab. Ngada, Semua Kecamatan, Semua Kel/Desa	DANA TRANSFER KHUSUS-DANA ALOKASI KHUSUS FISIK	-	Meningkatkan Kualitas dan Daya Saing Sumber Daya Manusia	-		700.000.000,00	DINAS PENGENDALIAN PENDUDUK DAN KELUARGA BERENCANA

NO	KODE	URUSAN / BIDANG URUSAN / PROGRAM / KEGIATAN / SUB KEGIATAN	INDIKATOR PROGRAM / KEGIATAN / SUB KEGIATAN	TARGET AKHIR PERIODE RENSTRA OPD	REALISASI CAPAIAN RENJA OPD TAHUN 2022	PRAKIRAAN CAPAIAN TARGET RENJA OPD TAHUN 2023	CAPAIAN KINERJA DAN KERANGKA PENDANAAN						KELOMPOK SASARAN	PRAKIRAAN MAJU RENCANA TAHUN 2025		PERANGKAT DAERAH PENANGGUNG JAWAB
							TARGET 2024	PAGU INDIKATIF (Rp)	LOKASI	SUMBER DANA	PRIORITAS			TARGET	PAGU INDIKATIF (Rp)	
											NASIONAL	DAERAH				
1	2	3	4	5	6	7	8	9	10	11	12	13	14	15	16	17
	2.14.03.2.02.0004	Penggerakan Kader Institusi Masyarakat Pedesaan (IMP)														
			Jumlah Kader yang Mengikuti Penggerakan Kader Institusi Masyarakat Pedesaan (IMP)				604 Orang	60.000.000,00	Kab. Ngada, Semua Kecamatan, Semua Kel/Desa	DANA TRANSFER KHUSUS-DANA ALOKASI KHUSUS NON FISIK	-	Meningkatkan Kualitas dan Daya Saing Sumber Daya Manusia	-		120.000.000,00	DINAS PENGENDALIAN PENDUDUK DAN KELUARGA BERENCANA
	2.14.03.2.02.0005	Pembinaan IMP dan Program Bangga Kencana di Lini Lapangan oleh PKB/PLKB														
			Jumlah Organisasi yang Mengikuti Pembinaan IMP dan Program Bangga Kencana (Pembangunan Keluarga, Kependudukan, dan Keluarga Berencana) di Lini Lapangan oleh PKB/PLKB				10 Organisasi	10.000.000,00	Kab. Ngada, Semua Kecamatan, Semua Kel/Desa	DANA TRANSFER KHUSUS-DANA ALOKASI KHUSUS NON FISIK	-	2. Pembangunan SDM yang berkualitas dan berdaya saing Meningkatkan Kualitas dan Daya Saing Sumber Daya Manusia	-		15.000.000,00	DINAS PENGENDALIAN PENDUDUK DAN KELUARGA BERENCANA
	2.14.03.2.02.0006	Fasilitasi Pelaksanaan Penyuluhan, Penggerakan, Pelayanan dan Pengembangan Program Bangga Kencana untuk Petugas Keluarga Berencana/Penyuluh Lapangan Keluarga Berencana (PKB/PLKB)														
			Jumlah Laporan Hasil Penguatan Pelaksanaan Penyuluhan, Penggerakan, Pelayanan dan Pengembangan Program Bangga Kencana (Pembangunan Keluarga, Kependudukan, dan Keluarga Berencana) untuk Petugas Keluarga Berencana/Penyuluh Lapangan Keluarga Berencana (PKB/PLKB)				12 Laporan	10.000.000,00	Kab. Ngada, Semua Kecamatan, Semua Kel/Desa	DANA TRANSFER KHUSUS-DANA ALOKASI KHUSUS NON FISIK	-	2. Pembangunan SDM yang berkualitas dan berdaya saing Meningkatkan Kualitas dan Daya Saing Sumber Daya Manusia	-		15.000.000,00	DINAS PENGENDALIAN PENDUDUK DAN KELUARGA BERENCANA
	2.14.03.2.03	Pengendalian dan Pendistribusian Kebutuhan Alat dan Obat Kontrasepsi serta Pelaksanaan Pelayanan KB di Daerah Kabupaten/Kota	-	-			-	683.800.000,00			-	Meningkatkan Kualitas dan Daya Saing Sumber Daya Manusia	-	-	812.000.000,00	DINAS PENGENDALIAN PENDUDUK DAN KELUARGA BERENCANA
	2.14.03.2.03.0001	Pengendalian Pendistribusian Alat dan Obat Kontrasepsi dan Sarana Penunjang Pelayanan KB ke Fasilitas Kesehatan Termasuk Jaringan dan Jejaringnya														
			Jumlah Laporan Pengendalian Pendistribusian Alat dan Obat Kontrasepsi dan Sarana Penunjang Pelayanan KB ke Fasilitas Kesehatan Termasuk Jaringan dan Jejaringnya				25 Laporan	22.000.000,00	Kab. Ngada, Semua Kecamatan, Semua Kel/Desa	DANA TRANSFER KHUSUS-DANA ALOKASI KHUSUS NON FISIK	-	Meningkatkan Kualitas dan Daya Saing Sumber Daya Manusia	-		25.000.000,00	DINAS PENGENDALIAN PENDUDUK DAN KELUARGA BERENCANA
	2.14.03.2.03.0003	Peningkatan Kesertaan Penggunaan Metode Kontrasepsi Jangka Panjang (MKJP)														

NO	KODE	URUSAN / BIDANG URUSAN / PROGRAM / KEGIATAN / SUB KEGIATAN	INDIKATOR PROGRAM / KEGIATAN / SUB KEGIATAN	TARGET AKHIR PERIODE RENSTRA OPD	REALISASI CAPAIAN RENJA OPD TAHUN 2022	PRAKIRAAN CAPAIAN TARGET RENJA OPD TAHUN 2023	CAPAIAN KINERJA DAN KERANGKA PENDANAAN						KELOMPOK SASARAN	PRAKIRAAN MAJU RENCANA TAHUN 2025		PERANGKAT DAERAH PENANGGUNG JAWAB
							TARGET 2024	PAGU INDIKATIF (Rp)	LOKASI	SUMBER DANA	PRIORITAS			TARGET	PAGU INDIKATIF (Rp)	
											NASIONAL	DAERAH				
1	2	3	4	5	6	7	8	9	10	11	12	13	14	15	16	17
			<i>Jumlah Orang yang Mengikuti Kesertaan Penggunaan Metode Kontrasepsi Jangka Panjang (MKJP)</i>				1698 Orang	525.000.000,00	Kab. Ngada, Semua Kecamatan, Semua Kel/Desa	DANA TRANSFER KHUSUS-DANA ALOKASI KHUSUS NON FISIK	-	Meningkatkan Kualitas dan Daya Saing Sumber Daya Manusia	-		590.000.000,00	DINAS PENGENDALIAN PENDUDUK DAN KELUARGA BERENCANA
	2.14.03.2.03.0004	Penyediaan Dukungan Ayoman Komplikasi Berat dan Kegagalan Penggunaan MKJP														
			<i>Jumlah Laporan Dukungan Ayoman Komplikasi Berat dan Kegagalan Penggunaan MKJP</i>				12 Laporan	2.000.000,00	Kab. Ngada, Semua Kecamatan, Semua Kel/Desa	DANA TRANSFER KHUSUS-DANA ALOKASI KHUSUS NON FISIK	-	Meningkatkan Kualitas dan Daya Saing Sumber Daya Manusia	-		2.000.000,00	DINAS PENGENDALIAN PENDUDUK DAN KELUARGA BERENCANA
	2.14.03.2.03.0006	Penyediaan Sarana Penunjang Pelayanan KB														
			<i>Jumlah Unit Sarana Penunjang Pelayanan KB</i>				5 Unit	50.000.000,00	Kab. Ngada, Semua Kecamatan, Semua Kel/Desa	DANA TRANSFER KHUSUS-DANA ALOKASI KHUSUS FISIK	-	Meningkatkan Kualitas dan Daya Saing Sumber Daya Manusia	-		75.000.000,00	DINAS PENGENDALIAN PENDUDUK DAN KELUARGA BERENCANA
	2.14.03.2.03.0008	Pembinaan Pelayanan Keluarga Berencana dan Kesehatan Reproduksi di Fasilitas Kesehatan Termasuk Jaringan dan Jejaringnya														
			<i>Jumlah Laporan Hasil Pembinaan Pelayanan Keluarga Berencana dan Kesehatan Reproduksi di Fasilitas Kesehatan Termasuk Jaringan dan Jejaringnya</i>				25 Laporan	14.800.000,00	Kab. Ngada, Semua Kecamatan, Semua Kel/Desa	DANA TRANSFER KHUSUS-DANA ALOKASI KHUSUS NON FISIK	-	Meningkatkan Kualitas dan Daya Saing Sumber Daya Manusia	-		25.000.000,00	DINAS PENGENDALIAN PENDUDUK DAN KELUARGA BERENCANA
	2.14.03.2.03.0010	Peningkatan Kompetensi Tenaga Pelayanan Keluarga Berencana dan Kesehatan Reproduksi														
			<i>Jumlah Tenaga Pelayanan yang Mengikuti Peningkatan Kompetensi Tenaga Pelayanan Keluarga Berencana dan Kesehatan Reproduksi</i>				12200 Orang	15.000.000,00	Kab. Ngada, Semua Kecamatan, Semua Kel/Desa	DANA TRANSFER UMUM-DANA ALOKASI UMUM, DANA TRANSFER KHUSUS-DANA ALOKASI KHUSUS NON FISIK	-	2. Pembangunan SDM yang berkualitas dan berdaya saing Meningkatkan Kualitas dan Daya Saing Sumber Daya Manusia	-		25.000.000,00	DINAS PENGENDALIAN PENDUDUK DAN KELUARGA BERENCANA
	2.14.03.2.03.0011	Dukungan Operasional Pelayanan KB Bergerak														

NO	KODE	URUSAN / BIDANG URUSAN / PROGRAM / KEGIATAN / SUB KEGIATAN	INDIKATOR PROGRAM / KEGIATAN / SUB KEGIATAN	TARGET AKHIR PERIODE RENSTRA OPD	REALISASI CAPAIAN RENJA OPD TAHUN 2022	PRAKIRAAN CAPAIAN TARGET RENJA OPD TAHUN 2023	CAPAIAN KINERJA DAN KERANGKA PENDANAAN						KELOMPOK SASARAN	PRAKIRAAN MAJU RENCANA TAHUN 2025		PERANGKAT DAERAH PENANGGUNG JAWAB
							TARGET 2024	PAGU INDIKATIF (Rp)	LOKASI	SUMBER DANA	PRIORITAS			TARGET	PAGU INDIKATIF (Rp)	
											NASIONAL	DAERAH				
1	2	3	4	5	6	7	8	9	10	11	12	13	14	15	16	17
			<i>Jumlah Laporan Dukungan Operasional Pelayanan KB Bergerak</i>				12 Laporan	25.000.000,00	Kab. Ngada, Semua Kecamatan, Semua Kel/Desa	DANA TRANSFER UMUM-DANA ALOKASI UMUM, DANA TRANSFER KHUSUS-DANA ALOKASI KHUSUS NON FISIK	-	Meningkatkan Kualitas dan Daya Saing Sumber Daya Manusia	-		30.000.000,00	DINAS PENGENDALIAN PENDUDUK DAN KELUARGA BERENCANA
	2.14.03.2.03.0013	Peningkatan Kesertaan KB Pria														
			<i>Jumlah Akseptor yang Mendapat Peningkatan Kesetaraan KB Pria</i>				25 Orang	10.000.000,00	Kab. Ngada, Semua Kecamatan, Semua Kel/Desa	DANA TRANSFER UMUM-DANA ALOKASI UMUM, DANA TRANSFER KHUSUS-DANA ALOKASI KHUSUS NON FISIK	-	Meningkatkan Kualitas dan Daya Saing Sumber Daya Manusia	-		15.000.000,00	DINAS PENGENDALIAN PENDUDUK DAN KELUARGA BERENCANA
	2.14.03.2.03.0015	Peningkatan Kompetensi Pengelola dan Petugas Logistik Alat dan Obat Kontrasepsi serta Sarana Penunjang Pelayanan KB														
			<i>Jumlah Pengelola dan Petugas yang mengikuti Peningkatan Kompetensi Pengelola dan Petugas Logistik Alat dan Obat Kontrasepsi serta Sarana Penunjang Pelayanan KB</i>				12 Orang	5.000.000,00	Kab. Ngada, Semua Kecamatan, Semua Kel/Desa	DANA TRANSFER KHUSUS-DANA ALOKASI KHUSUS NON FISIK	-	Meningkatkan Kualitas dan Daya Saing Sumber Daya Manusia	-		5.000.000,00	DINAS PENGENDALIAN PENDUDUK DAN KELUARGA BERENCANA
	2.14.03.2.03.0016	Promosi dan Konseling KB Pasca Persalinan														
			<i>Jumlah orang yang mengikuti Promosi dan Konseling KB Pasca Persalinan</i>				2300 Orang	15.000.000,00	Kab. Ngada, Semua Kecamatan, Semua Kel/Desa	DANA TRANSFER UMUM-DANA ALOKASI UMUM, DANA TRANSFER KHUSUS-DANA ALOKASI KHUSUS NON FISIK	-	2. Pembangunan SDM yang berkualitas dan berdaya saing Meningkatkan Kualitas dan Daya Saing Sumber Daya Manusia	-		20.000.000,00	DINAS PENGENDALIAN PENDUDUK DAN KELUARGA BERENCANA
	2.14.03.2.04	Pemberdayaan dan Peningkatan Peran Serta Organisasi Masyarakat Tingkat Daerah Kabupaten/Kota dalam Pelaksanaan Pelayanan dan Pembinaan Kesertaan Ber-KB	-	-			-	483.000.000,00			-	Meningkatkan Kualitas dan Daya Saing Sumber Daya Manusia	-	-	546.000.000,00	DINAS PENGENDALIAN PENDUDUK DAN KELUARGA BERENCANA
	2.14.03.2.04.0001	Penguatan Peran Serta Organisasi Masyarakat dan Mitra Kerja Lainnya dalam Pelaksanaan Pelayanan dan Pembinaan Kesertaan Ber-KB														



NO	KODE	URUSAN / BIDANG URUSAN / PROGRAM / KEGIATAN / SUB KEGIATAN	INDIKATOR PROGRAM / KEGIATAN / SUB KEGIATAN	TARGET AKHIR PERIODE RENSTRA OPD	REALISASI CAPAIAN RENJA OPD TAHUN 2022	PRAKIRAAN CAPAIAN TARGET RENJA OPD TAHUN 2023	CAPAIAN KINERJA DAN KERANGKA PENDANAAN						KELOMPOK SASARAN	PRAKIRAAN MAJU RENCANA TAHUN 2025		PERANGKAT DAERAH PENANGGUNG JAWAB
							TARGET 2024	PAGU INDIKATIF (Rp)	LOKASI	SUMBER DANA	PRIORITAS			TARGET	PAGU INDIKATIF (Rp)	
											NASIONAL	DAERAH				
1	2	3	4	5	6	7	8	9	10	11	12	13	14	15	16	17
			<i>Jumlah Organisasi yang Mendapatkan Penguatan Peran Serta Organisasi Masyarakat dan Mitra Kerja Lainnya dalam Pelaksanaan Pelayanan dan Pembinaan Kesertaan Ber-KB</i>				25 Organisasi	10.000.000,00	Kab. Ngada, Semua Kecamatan, Semua Kel/Desa	DANA TRANSFER KHUSUS-DANA ALOKASI KHUSUS NON FISIK	-	Meningkatkan Kualitas dan Daya Saing Sumber Daya Manusia	-		10.000.000,00	DINAS PENGENDALIAN PENDUDUK DAN KELUARGA BERENCANA
	2.14.03.2.04.0002	Integrasi Pembangunan Lintas Sektor di Kampung KB														
			<i>Jumlah Dokumen Hasil Integrasi Pembangunan Lintas Sektor di Kampung KB</i>				25 Dokumen	80.000.000,00	Kab. Ngada, Semua Kecamatan, Semua Kel/Desa	DANA TRANSFER KHUSUS-DANA ALOKASI KHUSUS NON FISIK	-	Meningkatkan Kualitas dan Daya Saing Sumber Daya Manusia	-		100.000.000,00	DINAS PENGENDALIAN PENDUDUK DAN KELUARGA BERENCANA
	2.14.03.2.04.0004	Pembinaan Terpadu Kampung KB														
			<i>Jumlah Laporan Hasil Pembinaan Terpadu Kampung KB</i>				23 Laporan	23.000.000,00	Kab. Ngada, Semua Kecamatan, Semua Kel/Desa	DANA TRANSFER KHUSUS-DANA ALOKASI KHUSUS NON FISIK	-	Meningkatkan Kualitas dan Daya Saing Sumber Daya Manusia	-		36.000.000,00	DINAS PENGENDALIAN PENDUDUK DAN KELUARGA BERENCANA
	2.14.03.2.04.0006	Pelaksanaan dan Pengelolaan Program Bangga Kencana di Kampung Keluarga Berkualitas														
			<i>Jumlah Kampung Keluarga Berkualitas yang mengikuti Pelaksanaan dan Pengelolaan Program Bangga Kencana (Pembangunan Keluarga, Kependudukan, dan Keluarga Berencana)</i>				25 Kampung	370.000.000,00	Kab. Ngada, Semua Kecamatan, Semua Kel/Desa	DANA TRANSFER KHUSUS-DANA ALOKASI KHUSUS NON FISIK	-	2. Pembangunan SDM yang berkualitas dan berdaya saing Meningkatkan Kualitas dan Daya Saing Sumber Daya Manusia	-		400.000.000,00	DINAS PENGENDALIAN PENDUDUK DAN KELUARGA BERENCANA
3.	<b>2.14.04</b>	<b>PROGRAM PEMBERDAYAAN DAN PENINGKATAN KELUARGA SEJAHTERA (KS)</b>	-	-			-	<b>1.391.276.000,00</b>						-	<b>1.532.300.000,00</b>	
	2.14.04.2.01	Pelaksanaan Pembangunan Keluarga Melalui Pembinaan Ketahanan dan Kesejahteraan Keluarga	-	-			-	1.373.276.000,00			-	Meningkatkan Kualitas dan Daya Saing Sumber Daya Manusia	-	-	1.512.300.000,00	DINAS PENGENDALIAN PENDUDUK DAN KELUARGA BERENCANA
	2.14.04.2.01.0008	Promosi dan Sosialisasi Kelompok Kegiatan Ketahanan dan Kesejahteraan Keluarga (Menjadi Orang Tua Hebat, Generasi Berencana, Kelanjutan serta Pengelolaan Keuangan Keluarga)														

NO	KODE	URUSAN / BIDANG URUSAN / PROGRAM / KEGIATAN / SUB KEGIATAN	INDIKATOR PROGRAM / KEGIATAN / SUB KEGIATAN	TARGET AKHIR PERIODE RENSTRA OPD	REALISASI CAPAIAN RENJA OPD TAHUN 2022	PRAKIRAAN CAPAIAN TARGET RENJA OPD TAHUN 2023	CAPAIAN KINERJA DAN KERANGKA PENDANAAN						KELOMPOK SASARAN	PRAKIRAAN MAJU RENCANA TAHUN 2025		PERANGKAT DAERAH PENANGGUNG JAWAB
							TARGET 2024	PAGU INDIKATIF (Rp)	LOKASI	SUMBER DANA	PRIORITAS			TARGET	PAGU INDIKATIF (Rp)	
											NASIONAL	DAERAH				
1	2	3	4	5	6	7	8	9	10	11	12	13	14	15	16	17
			<i>Jumlah Laporan Hasil Promosi dan Sosialisasi Kelompok Kegiatan Ketahanan dan Kesejahteraan Keluarga (Menjadi Orang Tua Hebat, Generasi Berencana, Kelanjutan serta Pengelolaan Keuangan Keluarga)</i>				12 Laporan	2.400.000,00	Kab. Ngada, Semua Kecamatan, Semua Kel/Desa	DANA TRANSFER KHUSUS-DANA ALOKASI KHUSUS NON FISIK	-	Meningkatkan Kualitas dan Daya Saing Sumber Daya Manusia	-		2.400.000,00	DINAS PENGENDALIAN PENDUDUK DAN KELUARGA BERENCANA
	2.14.04.2.01.0017	Promosi dan Sosialisasi Kelompok Kegiatan Ketahanan dan Kesejahteraan Keluarga (BKB, BKR, BKL, PPKS, PIK-R dan Usaha Peningkatan Pendapatan Keluarga Akseptor (UPPKA))														
			<i>Jumlah Laporan Hasil Promosi dan Sosialisasi Kelompok Kegiatan Ketahanan dan Kesejahteraan Keluarga (BKB, BKR, BKL, PPPKS, PIK-R dan Pemberdayaan Ekonomi Keluarga/UPPKS)</i>				12 Laporan	60.000.000,00	Kab. Ngada, Semua Kecamatan, Semua Kel/Desa	DANA TRANSFER KHUSUS-DANA ALOKASI KHUSUS NON FISIK	-	2. Pembangunan SDM yang berkualitas dan berdaya saing Meningkatkan Kualitas dan Daya Saing Sumber Daya Manusia	-		75.000.000,00	DINAS PENGENDALIAN PENDUDUK DAN KELUARGA BERENCANA
	2.14.04.2.01.0018	Pengadaan Sarana Kelompok Kegiatan Ketahanan dan Kesejahteraan Keluarga (BKB, BKR, BKL, PPKS, PIK-R dan Usaha Peningkatan Pendapatan Keluarga Akseptor (UPPKA))														
			<i>Jumlah Unit Sarana Kelompok Kegiatan Ketahanan dan Kesejahteraan Keluarga (BKB, BKR, BKL, PPKS, PIK-R dan Usaha Peningkatan Pendapatan Keluarga Akseptor (UPPKA) yang tersedia</i>				10 Unit	350.000.000,00	Kab. Ngada, Semua Kecamatan, Semua Kel/Desa	DANA TRANSFER KHUSUS-DANA ALOKASI KHUSUS FISIK	-	2. Pembangunan SDM yang berkualitas dan berdaya saing Meningkatkan Kualitas dan Daya Saing Sumber Daya Manusia	-		350.000.000,00	DINAS PENGENDALIAN PENDUDUK DAN KELUARGA BERENCANA
	2.14.04.2.01.0019	Orientasi/Pelatihan Teknis Pelaksana/Kader Ketahanan dan Kesejahteraan Keluarga (BKB, BKR, BKL, PPKS, PIK-R dan Usaha Peningkatan Pendapatan Keluarga Akseptor (UPPKA))														
			<i>Jumlah kader yang mengikuti Orientasi/Pelatihan Teknis Pelaksana/Kader Ketahanan dan Kesejahteraan Keluarga (BKB, BKR, BKL, PPKS, PIK-R dan Pemberdayaan Ekonomi Keluarga/Usaha Peningkatan Pendapatan Keluarga Akseptor (UPPKA))</i>				324 Orang	8.000.000,00	Kab. Ngada, Semua Kecamatan, Semua Kel/Desa	DANA TRANSFER KHUSUS-DANA ALOKASI KHUSUS NON FISIK	-	2. Pembangunan SDM yang berkualitas dan berdaya saing Meningkatkan Kualitas dan Daya Saing Sumber Daya Manusia	-		10.000.000,00	DINAS PENGENDALIAN PENDUDUK DAN KELUARGA BERENCANA
	2.14.04.2.01.0021	Orientasi dan Pelatihan Teknis Pengelola Ketahanan dan Kesejahteraan Keluarga (BKB, BKR, BKL, PPKS, PIK-R dan Usaha Peningkatan Pendapatan Keluarga Akseptor (UPPKA))														

NO	KODE	URUSAN / BIDANG URUSAN / PROGRAM / KEGIATAN / SUB KEGIATAN	INDIKATOR PROGRAM / KEGIATAN / SUB KEGIATAN	TARGET AKHIR PERIODE RENSTRA OPD	REALISASI CAPAIAN RENJA OPD TAHUN 2022	PRAKIRAAN CAPAIAN TARGET RENJA OPD TAHUN 2023	CAPAIAN KINERJA DAN KERANGKA PENDANAAN						KELOMPOK SASARAN	PRAKIRAAN MAJU RENCANA TAHUN 2025		PERANGKAT DAERAH PENANGGUNG JAWAB
							TARGET 2024	PAGU INDIKATIF (Rp)	LOKASI	SUMBER DANA	PRIORITAS			TARGET	PAGU INDIKATIF (Rp)	
											NASIONAL	DAERAH				
1	2	3	4	5	6	7	8	9	10	11	12	13	14	15	16	17
			<i>Jumlah Laporan Hasil Orientasi dan Pelatihan Teknis Pengelola Ketahanan dan Kesejahteraan Keluarga (BKB, BKR, BKL, PPKS, PIK-R dan Pemberdayaan Ekonomi Keluarga/UPPKA)</i>				10 Laporan	10.000.000,00	Kab. Ngada, Semua Kecamatan, Semua Kel/Desa	DANA TRANSFER KHUSUS-DANA ALOKASI KHUSUS NON FISIK	-	2. Pembangunan SDM yang berkualitas dan berdaya saing Meningkatkan Kualitas dan Daya Saing Sumber Daya Manusia	-		10.000.000,00	DINAS PENGENDALIAN PENDUDUK DAN KELUARGA BERENCANA
	2.14.04.2.01.0024	Penyediaan Biaya Operasional bagi Pengelola dan Pelaksana (Kader) Ketahanan dan Kesejahteraan Keluarga (BKB, BKR, BKL, PPKS, PIK-R dan Usaha Peningkatan Pendapatan Keluarga Akseptor (UPPKA))														
			<i>Jumlah Kader Pengelola dan Pelaksana (Kader) Ketahanan dan Kesejahteraan Keluarga (BKB, BKR, BKL, PPKS, PIK-R dan Usaha Peningkatan Pendapatan Keluarga Akseptor (UPPKA) yang mendapat biaya operasional kegiatan</i>				453 Orang	863.876.000,00	Kab. Ngada, Semua Kecamatan, Semua Kel/Desa	DANA TRANSFER KHUSUS-DANA ALOKASI KHUSUS NON FISIK	-	Meningkatkan Kualitas dan Daya Saing Sumber Daya Manusia	-		960.900.000,00	DINAS PENGENDALIAN PENDUDUK DAN KELUARGA BERENCANA
	2.14.04.2.01.0026	Penyediaan Biaya Operasional bagi Kelompok Kegiatan Ketahanan dan Kesejahteraan Keluarga (BKB, BKR, BKL, PPKS, PIK-R dan Usaha Peningkatan Pendapatan Keluarga Akseptor (UPPKA))														
			<i>Jumlah Kelompok Kegiatan Ketahanan dan Kesejahteraan Keluarga (BKB, BKR, BKL, PPKS, PIK-R dan Usaha Peningkatan Pendapatan Keluarga Akseptor (UPPKA) yang mendapat biaya operasional kegiatan</i>				108 Kelompok	54.000.000,00	Kab. Ngada, Semua Kecamatan, Semua Kel/Desa	DANA TRANSFER KHUSUS-DANA ALOKASI KHUSUS NON FISIK	-	Meningkatkan Kualitas dan Daya Saing Sumber Daya Manusia	-		54.000.000,00	DINAS PENGENDALIAN PENDUDUK DAN KELUARGA BERENCANA
	2.14.04.2.01.0028	Pembentukan Kelompok Ketahanan dan Kesejahteraan Keluarga (Bina Keluarga Balita (BKB), Bina Keluarga Remaja (BKR), Pusat Informasi dan Konseling Remaja (PIK-R) Bina Keluarga Lansia (BKL), Usaha Peningkatan Pendapatan Keluarga Akseptor (UPPKA) dan Pemberdayaan Ekonomi Keluarga)														
			<i>Jumlah Kelompok Ketahanan dan Kesejahteraan Keluarga (Bina Keluarga Balita (BKB), Bina Keluarga Remaja (BKR), Pusat Informasi dan Konseling Remaja (PIK-R) Bina Keluarga Lansia (BKL), Unit Peningkatan Pendapatan Keluarga Akseptor (UPPKA) dan Pemberdayaan Ekonomi Keluarga) yang dibentuk</i>				100 Kelompok	25.000.000,00	Kab. Ngada, Semua Kecamatan, Semua Kel/Desa	DANA TRANSFER KHUSUS-DANA ALOKASI KHUSUS NON FISIK	-	2. Pembangunan SDM yang berkualitas dan berdaya saing Meningkatkan Kualitas dan Daya Saing Sumber Daya Manusia	-		50.000.000,00	DINAS PENGENDALIAN PENDUDUK DAN KELUARGA BERENCANA
	2.14.04.2.02	Pelaksanaan dan Peningkatan Peran Serta Organisasi Kemasyarakatan Tingkat Daerah Kabupaten/ Kota dalam Pembangunan Keluarga Melalui Pembinaan Ketahanan dan Kesejahteraan Keluarga	-	-			-	18.000.000,00			-	Meningkatkan Kualitas dan Daya Saing Sumber Daya Manusia	-	-	20.000.000,00	DINAS PENGENDALIAN PENDUDUK DAN KELUARGA BERENCANA

NO	KODE	URUSAN / BIDANG URUSAN / PROGRAM / KEGIATAN / SUB KEGIATAN	INDIKATOR PROGRAM / KEGIATAN / SUB KEGIATAN	TARGET AKHIR PERIODE RENSTRA OPD	REALISASI CAPAIAN RENJA OPD TAHUN 2022	PRAKIRAAN CAPAIAN TARGET RENJA OPD TAHUN 2023	CAPAIAN KINERJA DAN KERANGKA PENDANAAN						KELOMPOK SASARAN	PRAKIRAAN MAJU RENCANA TAHUN 2025		PERANGKAT DAERAH PENANGGUNG JAWAB	
							TARGET 2024	PAGU INDIKATIF (Rp)	LOKASI	SUMBER DANA	PRIORITAS			TARGET	PAGU INDIKATIF (Rp)		
											NASIONAL	DAERAH					
1	2	3	4	5	6	7	8	9	10	11	12	13	14	15	16	17	
	2.14.04.2.02.0001	Penguatan Kebijakan Daerah dalam rangka Pemberdayaan dan Peningkatan Peran Serta Organisasi Masyarakat dan Mitra Kerja Lainnya dalam Pembinaan Ketahanan dan Kesejahteraan Keluarga (BKB, BKR, BKL, PPPKS, PIK-R dan Pemberdayaan Ekonomi Keluarga/UPPKS)															
			<i>Jumlah Organisasi yang Mengikuti Penguatan Kebijakan Daerah dalam rangka Pemberdayaan dan Peningkatan Peran Serta Organisasi Masyarakat dan Mitra Kerja Lainnya dalam Pembinaan Ketahanan dan Kesejahteraan Keluarga (BKB, BKR, BKL, PPPKS, PIK-R dan Pemberdayaan Ekonomi Keluarga/UPPKS)</i>				9 Organisasi	10.000.000,00	Kab. Ngada, Semua Kecamatan, Semua Kel/Desa	DANA TRANSFER KHUSUS-DANA ALOKASI KHUSUS NON FISIK	-	Meningkatkan Kualitas dan Daya Saing Sumber Daya Manusia	-		10.000.000,00	DINAS PENGENDALIAN PENDUDUK DAN KELUARGA BERENCANA	
	2.14.04.2.02.0004	Promosi dan Sosialisasi Program Ketahanan dan Kesejahteraan Keluarga bagi Mitra Kerja															
			<i>Jumlah Laporan Hasil Promosi dan Sosialisasi Program Ketahanan dan Kesejahteraan Keluarga bagi Mitra Kerja</i>				12 Laporan	8.000.000,00	Kab. Ngada, Semua Kecamatan, Semua Kel/Desa	DANA TRANSFER KHUSUS-DANA ALOKASI KHUSUS NON FISIK	-	Meningkatkan Kualitas dan Daya Saing Sumber Daya Manusia	-		10.000.000,00	DINAS PENGENDALIAN PENDUDUK DAN KELUARGA BERENCANA	
		<b>DINAS PERHUBUNGAN</b>							<b>5.899.797.719,00</b>							<b>6.489.777.492,00</b>	
	<b>2</b>	<b>URUSAN PEMERINTAHAN WAJIB YANG TIDAK BERKAITAN DENGAN PELAYANAN DASAR</b>						<b>5.899.797.719,00</b>							<b>6.489.777.492,00</b>		
	<b>2.15</b>	<b>URUSAN PEMERINTAHAN BIDANG PERHUBUNGAN</b>						<b>5.899.797.719,00</b>							<b>6.489.777.492,00</b>		
1.	<b>2.15.01</b>	<b>PROGRAM PENUNJANG URUSAN PEMERINTAHAN DAERAH KABUPATEN/KOTA</b>	-	-			-	<b>3.676.547.719,00</b>						-	<b>4.044.202.492,00</b>		
	2.15.01.2.02	Administrasi Keuangan Perangkat Daerah	-	-			-	3.128.678.964,00				Meningkatkan Kualitas Tata Kelola Pemerintahan yang Bersih, Efektif, dan Melayani	-	-	3.441.546.861,00	DINAS PERHUBUNGAN	
	2.15.01.2.02.0001	Penyediaan Gaji dan Tunjangan ASN															
			<i>Jumlah Orang yang Menerima Gaji dan Tunjangan ASN</i>				28 Orang/bulan	3.128.678.964,00	Kab. Ngada, Bajawa, Semua Kel/Desa	DANA TRANSFER UMUM-DANA ALOKASI UMUM	-	Meningkatkan Kualitas Tata Kelola Pemerintahan yang Bersih, Efektif, dan Melayani	-		3.441.546.861,00	DINAS PERHUBUNGAN	

NO	KODE	URUSAN / BIDANG URUSAN / PROGRAM / KEGIATAN / SUB KEGIATAN	INDIKATOR PROGRAM / KEGIATAN / SUB KEGIATAN	TARGET AKHIR PERIODE RENSTRA OPD	REALISASI CAPAIAN RENJA OPD TAHUN 2022	PRAKIRAAN CAPAIAN TARGET RENJA OPD TAHUN 2023	CAPAIAN KINERJA DAN KERANGKA PENDANAAN						KELOMPOK SASARAN	PRAKIRAAN MAJU RENCANA TAHUN 2025		PERANGKAT DAERAH PENANGGUNG JAWAB
							TARGET 2024	PAGU INDIKATIF (Rp)	LOKASI	SUMBER DANA	PRIORITAS			TARGET	PAGU INDIKATIF (Rp)	
											NASIONAL	DAERAH				
1	2	3	4	5	6	7	8	9	10	11	12	13	14	15	16	17
	2.15.01.2.06	Administrasi Umum Perangkat Daerah	-	-			-	444.399.483,00			-	Meningkatk an Kualitas Tata Kelola Pemerintah an yang Bersih, Efektif, dan Melayani	-	-	488.839.432,00	DINAS PERHUBUNGAN
	2.15.01.2.06.0001	Penyediaan Komponen Instalasi Listrik/Penerangan Bangunan Kantor														
			<i>Jumlah Paket Komponen Instalasi Listrik/Penerangan Bangunan Kantor yang Disediakan</i>				6 Paket	3.253.097,00	Kab. Ngada, Semua Kecamatan, Semua Kel/Desa Kab. Ngada, Bajawa, Semua Kel/Desa	DANA TRANSFER UMUM-DANA ALOKASI UMUM	-	Meningkatk an Kualitas Tata Kelola Pemerintah an yang Bersih, Efektif, dan Melayani	-		3.578.407,00	DINAS PERHUBUNGAN
	2.15.01.2.06.0002	Penyediaan Peralatan dan Perlengkapan Kantor														
			<i>Jumlah Paket Peralatan dan Perlengkapan Kantor yang Disediakan</i>				1 Paket	12.100.000,00	Kab. Ngada, Bajawa, Semua Kel/Desa	DANA TRANSFER UMUM-DANA ALOKASI UMUM	-	Meningkatk an Kualitas Tata Kelola Pemerintah an yang Bersih, Efektif, dan Melayani	-		13.310.000,00	DINAS PERHUBUNGAN
	2.15.01.2.06.0003	Penyediaan Peralatan Rumah Tangga														
			<i>Jumlah Paket Peralatan Rumah Tangga yang Disediakan</i>				18 Paket	2.081.418,00	Kab. Ngada, Semua Kecamatan, Semua Kel/Desa	DANA TRANSFER UMUM-DANA ALOKASI UMUM	-	Meningkatk an Kualitas Tata Kelola Pemerintah an yang Bersih, Efektif, dan Melayani	-		2.289.560,00	DINAS PERHUBUNGAN
	2.15.01.2.06.0004	Penyediaan Bahan Logistik Kantor														
			<i>Jumlah Paket Bahan Logistik Kantor yang Disediakan</i>				24 Paket	13.579.128,00	Kab. Ngada, Bajawa, Semua Kel/Desa	DANA TRANSFER UMUM-DANA ALOKASI UMUM	-	Meningkatk an Kualitas Tata Kelola Pemerintah an yang Bersih, Efektif, dan Melayani	-		14.937.041,00	DINAS PERHUBUNGAN
	2.15.01.2.06.0005	Penyediaan Barang Cetak dan Penggandaan														
			<i>Jumlah Paket Barang Cetakan dan Penggandaan yang Disediakan</i>				4 Paket	10.969.969,00	Kab. Ngada, Bajawa, Semua Kel/Desa	DANA TRANSFER UMUM-DANA ALOKASI UMUM	-	Meningkatk an Kualitas Tata Kelola Pemerintah an yang Bersih, Efektif, dan Melayani	-		12.066.966,00	DINAS PERHUBUNGAN
	2.15.01.2.06.0008	Fasilitasi Kunjungan Tamu														

NO	KODE	URUSAN / BIDANG URUSAN / PROGRAM / KEGIATAN / SUB KEGIATAN	INDIKATOR PROGRAM / KEGIATAN / SUB KEGIATAN	TARGET AKHIR PERIODE RENSTRA OPD	REALISASI CAPAIAN RENJA OPD TAHUN 2022	PRAKIRAAN CAPAIAN TARGET RENJA OPD TAHUN 2023	CAPAIAN KINERJA DAN KERANGKA PENDANAAN						KELOMPOK SASARAN	PRAKIRAAN MAJU RENCANA TAHUN 2025		PERANGKAT DAERAH PENANGGUNG JAWAB
							TARGET 2024	PAGU INDIKATIF (Rp)	LOKASI	SUMBER DANA	PRIORITAS			TARGET	PAGU INDIKATIF (Rp)	
											NASIONAL	DAERAH				
1	2	3	4	5	6	7	8	9	10	11	12	13	14	15	16	17
			<i>Jumlah Laporan Fasilitas Kunjungan Tamu</i>				144 Laporan	12.064.184,00	Kab. Ngada, Bajawa, Semua Kel/Desa	DANA TRANSFER UMUM-DANA ALOKASI UMUM	-	Meningkatkan Kualitas Tata Kelola Pemerintahan yang Bersih, Efektif, dan Melayani	-		13.270.602,00	DINAS PERHUBUNGAN
	2.15.01.2.06.0009	Penyelenggaraan Rapat Koordinasi dan Konsultasi SKPD														
			<i>Jumlah Laporan Penyelenggaraan Rapat Koordinasi dan Konsultasi SKPD</i>				35 Laporan	390.351.687,00	Kab. Ngada, Bajawa, Semua Kel/Desa	DANA TRANSFER UMUM-DANA ALOKASI UMUM	-	Meningkatkan Kualitas Tata Kelola Pemerintahan yang Bersih, Efektif, dan Melayani	-		429.386.856,00	DINAS PERHUBUNGAN
	2.15.01.2.07	Pengadaan Barang Milik Daerah Penunjang Urusan Pemerintah Daerah	-	-			-	15.846.485,00			-	Meningkatkan Kualitas Tata Kelola Pemerintahan yang Bersih, Efektif, dan Melayani	-	-	17.431.134,00	DINAS PERHUBUNGAN
	2.15.01.2.07.0005	Pengadaan Mebel														
			<i>Jumlah Paket Mebel yang Disediakan</i>				1 Unit	3.746.485,00	Kab. Ngada, Bajawa, Semua Kel/Desa	DANA TRANSFER UMUM-DANA ALOKASI UMUM	-	Meningkatkan Kualitas Tata Kelola Pemerintahan yang Bersih, Efektif, dan Melayani	-		4.121.134,00	DINAS PERHUBUNGAN
	2.15.01.2.07.0010	Pengadaan Sarana dan Prasarana Gedung Kantor atau Bangunan Lainnya														
			<i>Jumlah Unit Sarana dan Prasarana Gedung Kantor atau Bangunan Lainnya yang Disediakan</i>				1 Unit	12.100.000,00	Kab. Ngada, Bajawa, Semua Kel/Desa	DANA TRANSFER UMUM-DANA ALOKASI UMUM	-	Meningkatkan Kualitas Tata Kelola Pemerintahan yang Bersih, Efektif, dan Melayani	-		13.310.000,00	DINAS PERHUBUNGAN
	2.15.01.2.08	Penyediaan Jasa Penunjang Urusan Pemerintahan Daerah	-	-			-	18.861.804,00			-	Meningkatkan Kualitas Tata Kelola Pemerintahan yang Bersih, Efektif, dan Melayani	-	-	20.747.984,00	DINAS PERHUBUNGAN
	2.15.01.2.08.0001	Penyediaan Jasa Surat Menyurat														

NO	KODE	URUSAN / BIDANG URUSAN / PROGRAM / KEGIATAN / SUB KEGIATAN	INDIKATOR PROGRAM / KEGIATAN / SUB KEGIATAN	TARGET AKHIR PERIODE RENSTRA OPD	REALISASI CAPAIAN RENJA OPD TAHUN 2022	PRAKIRAAN CAPAIAN TARGET RENJA OPD TAHUN 2023	CAPAIAN KINERJA DAN KERANGKA PENDANAAN						KELOMPOK SASARAN	PRAKIRAAN MAJU RENCANA TAHUN 2025		PERANGKAT DAERAH PENANGGUNG JAWAB
							TARGET 2024	PAGU INDIKATIF (Rp)	LOKASI	SUMBER DANA	PRIORITAS			TARGET	PAGU INDIKATIF (Rp)	
											NASIONAL	DAERAH				
1	2	3	4	5	6	7	8	9	10	11	12	13	14	15	16	17
			<i>Jumlah Laporan Penyediaan Jasa Surat Menyurat</i>				100 Laporan	600.000,00	Kab. Ngada, Bajawa, Semua Kel/Desa	DANA TRANSFER UMUM-DANA ALOKASI UMUM	-	Meningkatkan Kualitas Tata Kelola Pemerintahan yang Bersih, Efektif, dan Melayani	-		660.000,00	DINAS PERHUBUNGAN
	2.15.01.2.08.0002	Penyediaan Jasa Komunikasi, Sumber Daya Air dan Listrik														
			<i>Jumlah Laporan Penyediaan Jasa Komunikasi, Sumber Daya Air dan Listrik yang Disediakan</i>				12 Laporan	18.261.804,00	Kab. Ngada, Bajawa, Semua Kel/Desa	DANA TRANSFER UMUM-DANA ALOKASI UMUM	-	Meningkatkan Kualitas Tata Kelola Pemerintahan yang Bersih, Efektif, dan Melayani	-		20.087.984,00	DINAS PERHUBUNGAN
	2.15.01.2.09	Pemeliharaan Barang Milik Daerah Penunjang Urusan Pemerintahan Daerah	-	-			-	68.760.983,00			-	Meningkatkan Kualitas Tata Kelola Pemerintahan yang Bersih, Efektif, dan Melayani	-	-	75.637.081,00	DINAS PERHUBUNGAN
	2.15.01.2.09.0002	Penyediaan Jasa Pemeliharaan, Biaya Pemeliharaan, Pajak dan Perizinan Kendaraan Dinas Operasional atau Lapangan														
			<i>Jumlah Kendaraan Dinas Operasional atau Lapangan yang Dipelihara dan Dibayarkan Pajak dan Perizinannya</i>				5 Unit	46.150.029,00	Kab. Ngada, Bajawa, Semua Kel/Desa	DANA TRANSFER UMUM-DANA ALOKASI UMUM	-	Meningkatkan Kualitas Tata Kelola Pemerintahan yang Bersih, Efektif, dan Melayani	-		50.765.032,00	DINAS PERHUBUNGAN
	2.15.01.2.09.0006	Pemeliharaan Peralatan dan Mesin Lainnya														
			<i>Jumlah Peralatan dan Mesin Lainnya yang Dipelihara</i>				6 Unit	3.000.000,00	Kab. Ngada, Bajawa, Semua Kel/Desa	DANA TRANSFER UMUM-DANA ALOKASI UMUM	-	Meningkatkan Kualitas Tata Kelola Pemerintahan yang Bersih, Efektif, dan Melayani	-		3.300.000,00	DINAS PERHUBUNGAN
	2.15.01.2.09.0009	Pemeliharaan/Rehabilitasi Gedung Kantor dan Bangunan Lainnya														
			<i>Jumlah Gedung Kantor dan Bangunan Lainnya yang Dipelihara/Direhabilitasi</i>				1 Unit	19.610.954,00	Kab. Ngada, Bajawa, Semua Kel/Desa	DANA TRANSFER UMUM-DANA ALOKASI UMUM	-	Meningkatkan Kualitas Tata Kelola Pemerintahan yang Bersih, Efektif, dan Melayani	-		21.572.049,00	DINAS PERHUBUNGAN
2.	2.15.02	PROGRAM PENYELENGGARAAN LALU LINTAS DAN ANGKUTAN JALAN (LLAJ)	-	-			-	2.223.250.000,00						-	2.445.575.000,00	

NO	KODE	URUSAN / BIDANG URUSAN / PROGRAM / KEGIATAN / SUB KEGIATAN	INDIKATOR PROGRAM / KEGIATAN / SUB KEGIATAN	TARGET AKHIR PERIODE RENSTRA OPD	REALISASI CAPAIAN RENJA OPD TAHUN 2022	PRAKIRAAN CAPAIAN TARGET RENJA OPD TAHUN 2023	CAPAIAN KINERJA DAN KERANGKA PENDANAAN						KELOMPOK SASARAN	PRAKIRAAN MAJU RENCANA TAHUN 2025		PERANGKAT DAERAH PENANGGUNG JAWAB
							TARGET 2024	PAGU INDIKATIF (Rp)	LOKASI	SUMBER DANA	PRIORITAS			TARGET	PAGU INDIKATIF (Rp)	
											NASIONAL	DAERAH				
1	2	3	4	5	6	7	8	9	10	11	12	13	14	15	16	17
	2.15.02.2.02	Penyediaan Perlengkapan Jalan di Jalan Kabupaten/Kota	-	-			-	268.750.000,00			-	Mengembangkan Infrastruktur Wilayah untuk Mengurangi Kesenjangan dan Meningkatkan Pelayanan Dasar	-	-	295.625.000,00	DINAS PERHUBUNGAN
	2.15.02.2.02.0001	Pembangunan Prasarana Jalan di Jalan Kabupaten/Kota														
			<i>Jumlah Prasarana Jalan di Jalan Kabupaten/Kota yang Terbangun</i>				170 Unit	100.000.000,00	Kab. Ngada, Semua Kecamatan, Semua Kel/Desa	DANA TRANSFER UMUM-DANA ALOKASI UMUM	-	Mengembangkan Infrastruktur Wilayah untuk Mengurangi Kesenjangan dan Meningkatkan Pelayanan Dasar	-		110.000.000,00	DINAS PERHUBUNGAN
	2.15.02.2.02.0002	Penyediaan Perlengkapan Jalan di Jalan Kabupaten/Kota														
			<i>Jumlah Perlengkapan Jalan di Jalan Kabupaten/Kota yang Tersedia</i>				171 Unit	66.000.000,00	Kab. Ngada, Semua Kecamatan, Semua Kel/Desa	DANA TRANSFER UMUM-DANA ALOKASI UMUM	-	Mengembangkan Infrastruktur Wilayah untuk Mengurangi Kesenjangan dan Meningkatkan Pelayanan Dasar	-		72.600.000,00	DINAS PERHUBUNGAN
	2.15.02.2.02.0003	Rehabilitasi dan Pemeliharaan Prasarana Jalan														
			<i>Jumlah Prasarana Jalan yang Terehabilitasi dan Terpelihara</i>				171 Unit	62.750.000,00	Kab. Ngada, Semua Kecamatan, Semua Kel/Desa	DANA TRANSFER UMUM-DANA ALOKASI UMUM	-	Mengembangkan Infrastruktur Wilayah untuk Mengurangi Kesenjangan dan Meningkatkan Pelayanan Dasar	-		69.025.000,00	DINAS PERHUBUNGAN
	2.15.02.2.02.0004	Rehabilitasi dan Pemeliharaan Perlengkapan Jalan														



NO	KODE	URUSAN / BIDANG URUSAN / PROGRAM / KEGIATAN / SUB KEGIATAN	INDIKATOR PROGRAM / KEGIATAN / SUB KEGIATAN	TARGET AKHIR PERIODE RENSTRA OPD	REALISASI CAPAIAN RENJA OPD TAHUN 2022	PRAKIRAAN CAPAIAN TARGET RENJA OPD TAHUN 2023	CAPAIAN KINERJA DAN KERANGKA PENDANAAN						KELOMPOK SASARAN	PRAKIRAAN MAJU RENCANA TAHUN 2025		PERANGKAT DAERAH PENANGGUNG JAWAB
							TARGET 2024	PAGU INDIKATIF (Rp)	LOKASI	SUMBER DANA	PRIORITAS			TARGET	PAGU INDIKATIF (Rp)	
											NASIONAL	DAERAH				
1	2	3	4	5	6	7	8	9	10	11	12	13	14	15	16	17
			<i>Jumlah Perlengkapan Jalan yang Terehabilitasi dan Terpelihara</i>				10 Unit	40.000.000,00	Kab. Ngada, Semua Kecamatan, Semua Kel/Desa	DANA TRANSFER UMUM-DANA ALOKASI UMUM	-	Mengembangkan Infrastruktur Wilayah untuk Mengurangi Kesenjangan dan Meningkatkan Pelayanan Dasar	-		44.000.000,00	DINAS PERHUBUNGAN
	2.15.02.2.03	Pengelolaan Terminal Penumpang Tipe C	-	-			-	382.000.000,00			-	Mengembangkan Infrastruktur Wilayah untuk Mengurangi Kesenjangan dan Meningkatkan Pelayanan Dasar	-	-	420.200.000,00	DINAS PERHUBUNGAN
	2.15.02.2.03.0001	Penyusunan Rencana Pembangunan Terminal Penumpang Tipe C														
			<i>Jumlah Rencana Pembangunan Terminal Penumpang Tipe C yang Tersusun</i>				1 Dokumen	10.000.000,00	Kab. Ngada, Bajawa, Kisanata	DANA TRANSFER UMUM-DANA ALOKASI UMUM	-	Mengembangkan Infrastruktur Wilayah untuk Mengurangi Kesenjangan dan Meningkatkan Pelayanan Dasar	-		11.000.000,00	DINAS PERHUBUNGAN
	2.15.02.2.03.0007	Revitalisasi Terminal Tipe C (Fasilitas Utama dan Penunjang)														
			<i>Jumlah Terminal yang direvitalisasi (Fasilitas Utama dan Penunjang)</i>				2 Unit	75.000.000,00	Kab. Ngada, Semua Kecamatan, Semua Kel/Desa	DANA TRANSFER UMUM-DANA ALOKASI UMUM	-	Mengembangkan Infrastruktur Wilayah untuk Mengurangi Kesenjangan dan Meningkatkan Pelayanan Dasar	-		82.500.000,00	DINAS PERHUBUNGAN
	2.15.02.2.03.0009	Pembangunan Terminal Penumpang Tipe C yang dilengkapi Fasilitas Utama dan Fasilitas Penunjang														
			<i>Jumlah terminal Tipe C yang terbangun yang dilengkapi Fasilitas Utama dan Fasilitas Penunjang</i>				1 Unit	200.000.000,00	Kab. Ngada, Semua Kecamatan, Semua Kel/Desa	DANA TRANSFER UMUM-DANA ALOKASI UMUM	-	Mengembangkan Infrastruktur Wilayah untuk Mengurangi Kesenjangan dan Meningkatkan Pelayanan Dasar	-		220.000.000,00	DINAS PERHUBUNGAN

NO	KODE	URUSAN / BIDANG URUSAN / PROGRAM / KEGIATAN / SUB KEGIATAN	INDIKATOR PROGRAM / KEGIATAN / SUB KEGIATAN	TARGET AKHIR PERIODE RENSTRA OPD	REALISASI CAPAIAN RENJA OPD TAHUN 2022	PRAKIRAAN CAPAIAN TARGET RENJA OPD TAHUN 2023	CAPAIAN KINERJA DAN KERANGKA PENDANAAN						KELOMPOK SASARAN	PRAKIRAAN MAJU RENCANA TAHUN 2025		PERANGKAT DAERAH PENANGGUNG JAWAB
							TARGET 2024	PAGU INDIKATIF (Rp)	LOKASI	SUMBER DANA	PRIORITAS			TARGET	PAGU INDIKATIF (Rp)	
											NASIONAL	DAERAH				
1	2	3	4	5	6	7	8	9	10	11	12	13	14	15	16	17
	2.15.02.2.03.0010	Peningkatan Kapasitas Kompetensi SDM Pengelola Terminal Penumpang Tipe C														
			<i>Jumlah Kebutuhan Kompetensi Sumber Daya Manusia Pengelola Terminal Tipe C yang terpenuhi.</i>				1 Orang	12.000.000,00	Kab. Ngada, Semua Kecamatan, Semua Kel/Desa	DANA TRANSFER UMUM-DANA ALOKASI UMUM	-	Mengembangkan Infrastruktur Wilayah untuk Mengurangi Kesenjangan dan Meningkatkan Pelayanan Dasar	-		13.200.000,00	DINAS PERHUBUNGAN
	2.15.02.2.03.0011	Rehabilitasi dan Pemeliharaan Terminal Tipe C (Fasilitas Utama dan Penunjang)														
			<i>Jumlah Terminal Tipe C (Fasilitas Utama dan Penunjang) yang terehabilitasi dan terpelihara</i>				2 Unit	85.000.000,00	Kab. Ngada, Semua Kecamatan, Semua Kel/Desa	DANA TRANSFER UMUM-DANA ALOKASI UMUM	-	Mengembangkan Infrastruktur Wilayah untuk Mengurangi Kesenjangan dan Meningkatkan Pelayanan Dasar	-		93.500.000,00	DINAS PERHUBUNGAN
	2.15.02.2.05	Pengujian Berkala Kendaraan Bermotor	-	-			-	530.000.000,00			-	Meningkatkan Kualitas Tata Kelola Pemerintahan yang Bersih, Efektif, dan Melayani	-	-	583.000.000,00	DINAS PERHUBUNGAN
	2.15.02.2.05.0001	Penyediaan Sarana dan Prasarana Pengujian Berkala Kendaraan Bermotor														
			<i>Jumlah Sarana dan Prasarana Pengujian Berkala Kendaraan Bermotor yang Tersedia</i>				1 Unit	100.000.000,00	Kab. Ngada, Golewa Barat, Turekisa	DANA TRANSFER UMUM-DANA ALOKASI UMUM	-	Meningkatkan Kualitas Tata Kelola Pemerintahan yang Bersih, Efektif, dan Melayani	-		110.000.000,00	DINAS PERHUBUNGAN
	2.15.02.2.05.0002	Peningkatan Kapasitas Sumber Daya Manusia Pengujian Berkala Kendaraan Bermotor														
			<i>Jumlah Sumber Daya Manusia Pengujian Berkala Kendaraan Bermotor yang Ditingkatkan Kapasitasnya</i>				1 Orang	30.000.000,00	Kab. Ngada, Semua Kecamatan, Semua Kel/Desa	DANA TRANSFER UMUM-DANA ALOKASI UMUM	-	Mengembangkan Infrastruktur Wilayah untuk Mengurangi Kesenjangan dan Meningkatkan Pelayanan Dasar	-		33.000.000,00	DINAS PERHUBUNGAN
	2.15.02.2.05.0003	Registrasi Kendaraan Wajib Uji Berkala Kendaraan Bermotor														

NO	KODE	URUSAN / BIDANG URUSAN / PROGRAM / KEGIATAN / SUB KEGIATAN	INDIKATOR PROGRAM / KEGIATAN / SUB KEGIATAN	TARGET AKHIR PERIODE RENSTRA OPD	REALISASI CAPAIAN RENJA OPD TAHUN 2022	PRAKIRAAN CAPAIAN TARGET RENJA OPD TAHUN 2023	CAPAIAN KINERJA DAN KERANGKA PENDANAAN						KELOMPOK SASARAN	PRAKIRAAN MAJU RENCANA TAHUN 2025		PERANGKAT DAERAH PENANGGUNG JAWAB
							TARGET 2024	PAGU INDIKATIF (Rp)	LOKASI	SUMBER DANA	PRIORITAS			TARGET	PAGU INDIKATIF (Rp)	
											NASIONAL	DAERAH				
1	2	3	4	5	6	7	8	9	10	11	12	13	14	15	16	17
			<i>Jumlah Kendaraan Wajib Uji Berkala Kendaraan Bermotor yang Terdaftar</i>				250 Unit	5.000.000,00	Kab. Ngada, Semua Kecamatan, Semua Kel/Desa	DANA TRANSFER UMUM-DANA ALOKASI UMUM	-	Mengembangkan Infrastruktur Wilayah untuk Mengurangi Kesenjangan dan Meningkatkan Pelayanan Dasar	-		5.500.000,00	DINAS PERHUBUNGAN
	2.15.02.2.05.0004	Penyediaan Bukti Lulus Uji Pengujian Berkala Kendaraan Bermotor														
			<i>Jumlah Dokumen Bukti Lulus Uji Pengujian Berkala Kendaraan Bermotor</i>				160 Dokumen	320.000.000,00	Kab. Ngada, Semua Kecamatan, Semua Kel/Desa	DANA TRANSFER UMUM-DANA ALOKASI UMUM	-	Mengembangkan Infrastruktur Wilayah untuk Mengurangi Kesenjangan dan Meningkatkan Pelayanan Dasar	-		352.000.000,00	DINAS PERHUBUNGAN
	2.15.02.2.05.0005	Sosialisasi Standar Operasional Prosedur Pengujian Berkala Kendaraan Bermotor														
			<i>Jumlah Laporan Sosialisasi Standar Operasional Prosedur Pengujian Berkala Kendaraan Bermotor</i>				1 Laporan	5.000.000,00	Kab. Ngada, Semua Kecamatan, Semua Kel/Desa	DANA TRANSFER UMUM-DANA ALOKASI UMUM	-	Mengembangkan Infrastruktur Wilayah untuk Mengurangi Kesenjangan dan Meningkatkan Pelayanan Dasar	-		5.500.000,00	DINAS PERHUBUNGAN
	2.15.02.2.05.0006	Identifikasi dan Analisis Potensi Jumlah Kendaraan Bermotor Wajib Uji														
			<i>Jumlah Laporan Identifikasi dan Analisis Potensi Jumlah Kendaraan Bermotor Wajib Uji</i>				1 Laporan	5.000.000,00	Kab. Ngada, Semua Kecamatan, Semua Kel/Desa	DANA TRANSFER UMUM-DANA ALOKASI UMUM	-	Mengembangkan Infrastruktur Wilayah untuk Mengurangi Kesenjangan dan Meningkatkan Pelayanan Dasar	-		5.500.000,00	DINAS PERHUBUNGAN
	2.15.02.2.05.0007	Pemeliharaan Sarana dan Prasarana Pengujian Berkala Kendaraan Bermotor														

NO	KODE	URUSAN / BIDANG URUSAN / PROGRAM / KEGIATAN / SUB KEGIATAN	INDIKATOR PROGRAM / KEGIATAN / SUB KEGIATAN	TARGET AKHIR PERIODE RENSTRA OPD	REALISASI CAPAIAN RENJA OPD TAHUN 2022	PRAKIRAAN CAPAIAN TARGET RENJA OPD TAHUN 2023	CAPAIAN KINERJA DAN KERANGKA PENDANAAN						KELOMPOK SASARAN	PRAKIRAAN MAJU RENCANA TAHUN 2025		PERANGKAT DAERAH PENANGGUNG JAWAB
							TARGET 2024	PAGU INDIKATIF (Rp)	LOKASI	SUMBER DANA	PRIORITAS			TARGET	PAGU INDIKATIF (Rp)	
											NASIONAL	DAERAH				
1	2	3	4	5	6	7	8	9	10	11	12	13	14	15	16	17
			<i>Jumlah Sarana dan Prasarana Pengujian Berkala Kendaraan Bermotor yang Terpelihara</i>				10 Unit	5.000.000,00	Kab. Ngada, Semua Kecamatan, Semua Kel/Desa	DANA TRANSFER UMUM-DANA ALOKASI UMUM	-	Mengembangkan Infrastruktur Wilayah untuk Mengurangi Kesenjangan dan Meningkatkan Pelayanan Dasar	-		5.500.000,00	DINAS PERHUBUNGAN
	2.15.02.2.05.0008	Koordinasi Penyelenggaraan Pengujian Berkala Kendaraan Bermotor														
			<i>Jumlah Laporan Koordinasi Penyelenggaraan Pengujian Berkala Kendaraan Bermotor</i>				1 Laporan	50.000.000,00	Kab. Ngada, Semua Kecamatan, Semua Kel/Desa	DANA TRANSFER UMUM-DANA ALOKASI UMUM	-	Mengembangkan Infrastruktur Wilayah untuk Mengurangi Kesenjangan dan Meningkatkan Pelayanan Dasar	-		55.000.000,00	DINAS PERHUBUNGAN
	2.15.02.2.05.0009	Penetapan Tarif Retribusi Pengujian Berkala Kendaraan Bermotor														
			<i>Jumlah Laporan Penetapan Tarif Retribusi Pengujian Berkala Kendaraan Bermotor</i>				1 Laporan	5.000.000,00	Kab. Ngada, Semua Kecamatan, Semua Kel/Desa	DANA TRANSFER UMUM-DANA ALOKASI UMUM	-	Mengembangkan Infrastruktur Wilayah untuk Mengurangi Kesenjangan dan Meningkatkan Pelayanan Dasar	-		5.500.000,00	DINAS PERHUBUNGAN
	2.15.02.2.05.0010	Monitoring dan Evaluasi Penyelenggaraan Pengujian Berkala Kendaraan Bermotor														
			<i>Jumlah Laporan Monitoring dan Evaluasi Penyelenggaraan Pengujian Berkala Kendaraan Bermotor</i>				1 Laporan	5.000.000,00	Kab. Ngada, Semua Kecamatan, Semua Kel/Desa	DANA TRANSFER UMUM-DANA ALOKASI UMUM	-	Mengembangkan Infrastruktur Wilayah untuk Mengurangi Kesenjangan dan Meningkatkan Pelayanan Dasar	-		5.500.000,00	DINAS PERHUBUNGAN
	2.15.02.2.06	Pelaksanaan Manajemen dan Rekayasa Lalu Lintas untuk Jaringan Jalan Kabupaten/Kota	-	-			-	888.500.000,00			-	Mengembangkan Infrastruktur Wilayah untuk Mengurangi Kesenjangan dan Meningkatkan Pelayanan Dasar	-	-	977.350.000,00	DINAS PERHUBUNGAN

NO	KODE	URUSAN / BIDANG URUSAN / PROGRAM / KEGIATAN / SUB KEGIATAN	INDIKATOR PROGRAM / KEGIATAN / SUB KEGIATAN	TARGET AKHIR PERIODE RENSTRA OPD	REALISASI CAPAIAN RENJA OPD TAHUN 2022	PRAKIRAAN CAPAIAN TARGET RENJA OPD TAHUN 2023	CAPAIAN KINERJA DAN KERANGKA PENDANAAN						KELOMPOK SASARAN	PRAKIRAAN MAJU RENCANA TAHUN 2025		PERANGKAT DAERAH PENANGGUNG JAWAB
							TARGET 2024	PAGU INDIKATIF (Rp)	LOKASI	SUMBER DANA	PRIORITAS			TARGET	PAGU INDIKATIF (Rp)	
											NASIONAL	DAERAH				
1	2	3	4	5	6	7	8	9	10	11	12	13	14	15	16	17
	2.15.02.2.06.0004	Pengawasan dan Pengendalian Efektivitas Pelaksanaan Kebijakan untuk Jalan Kabupaten/Kota														
			<i>Jumlah Laporan Pengawasan dan Pengendalian Efektivitas Pelaksanaan Kebijakan untuk Jalan Kabupaten/Kota</i>				1 Laporan	5.000.000,00	Kab. Ngada, Semua Kecamatan, Semua Kel/Desa	DANA TRANSFER UMUM-DANA ALOKASI UMUM	-	Mengembangkan Infrastruktur Wilayah untuk Mengurangi Kesenjangan dan Meningkatkan Pelayanan Dasar	-		5.500.000,00	DINAS PERHUBUNGAN
	2.15.02.2.06.0014	Sosialisasi Pelaksanaan Manajemen dan Rekayasa Lalu Lintas untuk Jaringan Jalan Kabupaten/Kota														
			<i>Jumlah Laporan Sosialisasi Pelaksanaan Manajemen dan Rekayasa Lalu Lintas untuk Jaringan Jalan Kabupaten/Kota</i>				1 Dokumen	5.000.000,00	Kab. Ngada, Semua Kecamatan, Semua Kel/Desa	DANA TRANSFER UMUM-DANA ALOKASI UMUM	-	Mengembangkan Infrastruktur Wilayah untuk Mengurangi Kesenjangan dan Meningkatkan Pelayanan Dasar	-		5.500.000,00	DINAS PERHUBUNGAN
	2.15.02.2.06.0016	Pengadaan dan Pemasangan Perlengkapan Jalan dalam rangka Manajemen dan Rekayasa Lalu Lintas														
			<i>Jumlah Perlengkapan Jalan dalam Rangka Manajemen dan Rekayasa Lalu Lintas yang dilaksanakan pengadaan dan Pemasangan</i>				350 Dokumen	873.500.000,00	Kab. Ngada, Semua Kecamatan, Semua Kel/Desa	DANA TRANSFER UMUM-DANA ALOKASI UMUM	-	Mengembangkan Infrastruktur Wilayah untuk Mengurangi Kesenjangan dan Meningkatkan Pelayanan Dasar	-		960.850.000,00	DINAS PERHUBUNGAN
	2.15.02.2.06.0017	Penataan Manajemen dan Rekayasa Lalu Lintas untuk Jaringan Jalan Kabupaten/Kota														
			<i>Jumlah laporan pelaksanaan Penataan Manajemen dan Rekayasa Lalu Lintas Untuk Jaringan Jalan Kabupaten/Provinsi</i>				1 Laporan	5.000.000,00	Kab. Ngada, Semua Kecamatan, Semua Kel/Desa	DANA TRANSFER UMUM-DANA ALOKASI UMUM	-	Mengembangkan Infrastruktur Wilayah untuk Mengurangi Kesenjangan dan Meningkatkan Pelayanan Dasar	-		5.500.000,00	DINAS PERHUBUNGAN

NO	KODE	URUSAN / BIDANG URUSAN / PROGRAM / KEGIATAN / SUB KEGIATAN	INDIKATOR PROGRAM / KEGIATAN / SUB KEGIATAN	TARGET AKHIR PERIODE RENSTRA OPD	REALISASI CAPAIAN RENJA OPD TAHUN 2022	PRAKIRAAN CAPAIAN TARGET RENJA OPD TAHUN 2023	CAPAIAN KINERJA DAN KERANGKA PENDANAAN						KELOMPOK SASARAN	PRAKIRAAN MAJU RENCANA TAHUN 2025		PERANGKAT DAERAH PENANGGUNG JAWAB
							TARGET 2024	PAGU INDIKATIF (Rp)	LOKASI	SUMBER DANA	PRIORITAS			TARGET	PAGU INDIKATIF (Rp)	
											NASIONAL	DAERAH				
1	2	3	4	5	6	7	8	9	10	11	12	13	14	15	16	17
	2.15.02.2.08	Audit dan Inspeksi Keselamatan LLAJ di Jalan	-	-			-	59.000.000,00			-	Mengemba ngkan Infra struktur Wilayah untuk Mengurangi Kesenjanga n dan Meni ngkatkan Pelayanan Dasar	-	-	64.900.000,00	DINAS PERHUBUNGAN
	2.15.02.2.08.0003	Pelaksanaan Inspeksi, Audit dan Pemantauan Terminal														
			<i>Jumlah Laporan Inspeksi, Audit dan Pemantauan Terminal</i>				1 Laporan	25.000.000,00	Kab. Ngada, Semua Kecamatan, Semua Kel/Desa	DANA TRANSFER UMUM-DANA ALOKASI UMUM	-	Mengemba ngkan Infra struktur Wilayah untuk Mengurangi Kesenjanga n dan Meni ngkatkan Pelayanan Dasar	-		27.500.000,00	DINAS PERHUBUNGAN
	2.15.02.2.08.0007	Pelaksanaan Inspeksi, Audit dan Pemantauan Sistem Manajemen Keselamatan Perusahaan Angkutan Umum														
			<i>Jumlah laporan Inspeksi, Audit dan Pemantauan Sistem Manajemen Keselamatan Perusahaan Angkutan Umum</i>				1 Laporan	5.000.000,00	Kab. Ngada, Semua Kecamatan, Semua Kel/Desa	DANA TRANSFER UMUM-DANA ALOKASI UMUM	-	Mengemba ngkan Infra struktur Wilayah untuk Mengurangi Kesenjanga n dan Meni ngkatkan Pelayanan Dasar	-		5.500.000,00	DINAS PERHUBUNGAN
	2.15.02.2.08.0008	Peningkatan Kapasitas Auditor dan Inspektur Lalu Lintas dan Angkutan Jalan														
			<i>Jumlah Auditor dan Inspektur Lalu Lintas dan Angkutan Jalan yang ditingkatkan kapasitasnya</i>				1 Orang	24.000.000,00	Kab. Ngada, Semua Kecamatan, Semua Kel/Desa	DANA TRANSFER UMUM-DANA ALOKASI UMUM	-	Mengemba ngkan Infra struktur Wilayah untuk Mengurangi Kesenjanga n dan Meni ngkatkan Pelayanan Dasar	-		26.400.000,00	DINAS PERHUBUNGAN
	2.15.02.2.08.0009	Pelaksanaan Pengawasan Melalui Uji Petik terhadap Unit Pelaksana Uji Berkala Kendaraan Bermotor Inspeksi, Audit dan Pemantauan Unit Pelaksana Uji Berkala Kendaraan Bermotor														

NO	KODE	URUSAN / BIDANG URUSAN / PROGRAM / KEGIATAN / SUB KEGIATAN	INDIKATOR PROGRAM / KEGIATAN / SUB KEGIATAN	TARGET AKHIR PERIODE RENSTRA OPD	REALISASI CAPAIAN RENJA OPD TAHUN 2022	PRAKIRAAN CAPAIAN TARGET RENJA OPD TAHUN 2023	CAPAIAN KINERJA DAN KERANGKA PENDANAAN						KELOMPOK SASARAN	PRAKIRAAN MAJU RENCANA TAHUN 2025		PERANGKAT DAERAH PENANGGUNG JAWAB
							TARGET 2024	PAGU INDIKATIF (Rp)	LOKASI	SUMBER DANA	PRIORITAS			TARGET	PAGU INDIKATIF (Rp)	
											NASIONAL	DAERAH				
1	2	3	4	5	6	7	8	9	10	11	12	13	14	15	16	17
			<i>Jumlah laporan Uji Petik terhadap Unit Pelaksana Uji Berkala Kendaraan Bermotor</i>				1 Laporan	5.000.000,00	Kab. Ngada, Semua Kecamatan, Semua Kel/Desa	DANA TRANSFER UMUM-DANA ALOKASI UMUM	-	Mengembangkan Infrastruktur Wilayah untuk Mengurangi Kesenjangan dan Meningkatkan Pelayanan Dasar	-		5.500.000,00	DINAS PERHUBUNGAN
	2.15.02.2.11	Penetapan Rencana Umum Jaringan Trayek Perkotaan dalam 1 (Satu) Daerah Kabupaten/Kota	-	-			-	85.000.000,00			-	Mengembangkan Infrastruktur Wilayah untuk Mengurangi Kesenjangan dan Meningkatkan Pelayanan Dasar	-	-	93.500.000,00	DINAS PERHUBUNGAN
	2.15.02.2.11.0001	Pelaksanaan Penyusunan Rencana Umum Jaringan Trayek Perkotaan dalam 1 (Satu) Daerah Kabupaten/Kota														
			<i>Jumlah Dokumen Kebijakan Rencana Umum Jaringan Trayek Perkotaan dalam 1 (Satu) Daerah Kabupaten/Kota</i>				1 Dokumen	5.000.000,00	Kab. Ngada, Semua Kecamatan, Semua Kel/Desa	DANA TRANSFER UMUM-DANA ALOKASI UMUM	-	Mengembangkan Infrastruktur Wilayah untuk Mengurangi Kesenjangan dan Meningkatkan Pelayanan Dasar	-		5.500.000,00	DINAS PERHUBUNGAN
	2.15.02.2.11.0002	Penetapan Kebijakan dan Sosialisasi Rencana Umum Jaringan Trayek Perkotaan dalam 1 (Satu) Daerah Kabupaten/Kota														
			<i>Jumlah Dokumen Penetapan Kebijakan dan Tersosialisasinya Rencana Umum Jaringan Trayek Perkotaan dalam 1 (Satu) Daerah Kabupaten/Kota</i>				3 Dokumen	5.000.000,00	Kab. Ngada, Semua Kecamatan, Semua Kel/Desa	DANA TRANSFER UMUM-DANA ALOKASI UMUM	-	Mengembangkan Infrastruktur Wilayah untuk Mengurangi Kesenjangan dan Meningkatkan Pelayanan Dasar	-		5.500.000,00	DINAS PERHUBUNGAN
	2.15.02.2.11.0003	Pengendalian Pelaksanaan Rencana Umum Jaringan Trayek Perkotaan dalam 1 (Satu) Daerah Kabupaten/Kota														
			<i>Jumlah Dokumen Kebijakan Pengendalian Pelaksanaan Rencana Umum Jaringan Trayek Perkotaan dalam 1 (Satu) Daerah Kabupaten/Kota</i>				2 Dokumen	75.000.000,00	Kab. Ngada, Semua Kecamatan, Semua Kel/Desa	DANA TRANSFER UMUM-DANA ALOKASI UMUM	-	Mengembangkan Infrastruktur Wilayah untuk Mengurangi Kesenjangan dan Meningkatkan Pelayanan Dasar	-		82.500.000,00	DINAS PERHUBUNGAN

NO	KODE	URUSAN / BIDANG URUSAN / PROGRAM / KEGIATAN / SUB KEGIATAN	INDIKATOR PROGRAM / KEGIATAN / SUB KEGIATAN	TARGET AKHIR PERIODE RENSTRA OPD	REALISASI CAPAIAN RENJA OPD TAHUN 2022	PRAKIRAAN CAPAIAN TARGET RENJA OPD TAHUN 2023	CAPAIAN KINERJA DAN KERANGKA PENDANAAN						KELOMPOK SASARAN	PRAKIRAAN MAJU RENCANA TAHUN 2025		PERANGKAT DAERAH PENANGGUNG JAWAB	
							TARGET 2024	PAGU INDIKATIF (Rp)	LOKASI	SUMBER DANA	PRIORITAS			TARGET	PAGU INDIKATIF (Rp)		
											NASIONAL	DAERAH					
1	2	3	4	5	6	7	8	9	10	11	12	13	14	15	16	17	
	2.15.02.2.16	Penetapan Tarif Kelas Ekonomi untuk Angkutan Orang yang Melayani Trayek serta Angkutan Perkotaan dan Perdesaan dalam 1 (Satu) Daerah Kabupaten/Kota	-	-			-	10.000.000,00			-	Mengembangkan Infrastruktur Wilayah untuk Mengurangi Kesenjangan dan Meningkatkan Pelayanan Dasar	-	-	11.000.000,00	DINAS PERHUBUNGAN	
	2.15.02.2.16.0001	Analisis Tarif Kelas Ekonomi Angkutan Orang dan Angkutan Perkotaan dan Perdesaan dalam 1 (Satu) Daerah Kabupaten/Kota															
			Jumlah Dokumen Analisis Tarif Kelas Ekonomi Angkutan Orang dan Angkutan Perkotaan dan Perdesaan dalam 1 (Satu) Daerah Kabupaten/Kota				3 Dokumen	5.000.000,00	Kab. Ngada, Semua Kecamatan, Semua Kel/Desa	DANA TRANSFER UMUM-DANA ALOKASI UMUM	-	Mengembangkan Infrastruktur Wilayah untuk Mengurangi Kesenjangan dan Meningkatkan Pelayanan Dasar	-		5.500.000,00	DINAS PERHUBUNGAN	
	2.15.02.2.16.0002	Penyediaan Data dan Informasi Tarif Kelas Ekonomi Angkutan Orang dan Angkutan Perkotaan dan Perdesaan dalam 1 (Satu) Daerah Kabupaten/Kota															
			Jumlah Data dan Informasi Tarif Kelas Ekonomi Angkutan Orang dan Angkutan Perkotaan dan Perdesaan dalam 1 (Satu) Daerah Kabupaten/Kota				4 Dokumen	5.000.000,00	Kab. Ngada, Semua Kecamatan, Semua Kel/Desa	DANA TRANSFER UMUM-DANA ALOKASI UMUM	-	Mengembangkan Infrastruktur Wilayah untuk Mengurangi Kesenjangan dan Meningkatkan Pelayanan Dasar	-		5.500.000,00	DINAS PERHUBUNGAN	
		<b>DINAS KOMUNIKASI DAN INFORMATIKA</b>							<b>2.000.000.000,00</b>							<b>1.305.761.043,00</b>	
	<b>2</b>	<b>URUSAN PEMERINTAHAN WAJIB YANG TIDAK BERKAITAN DENGAN PELAYANAN DASAR</b>						<b>1.950.000.000,00</b>							<b>1.250.761.043,00</b>		
	<b>2.16</b>	<b>URUSAN PEMERINTAHAN BIDANG KOMUNIKASI DAN INFORMATIKA</b>						<b>1.900.000.000,00</b>							<b>1.150.761.043,00</b>		
1.	<b>2.16.01</b>	<b>PROGRAM PENUNJANG URUSAN PEMERINTAHAN DAERAH KABUPATEN/KOTA</b>	-	-			-	<b>1.470.000.000,00</b>						-	<b>600.761.043,00</b>		
	2.16.01.2.02	Administrasi Keuangan Perangkat Daerah	-	-			-	1.189.261.043,00			-	Meningkatkan Kualitas Tata Kelola Pemerintahan yang Bersih, Efektif, dan Melayani	-	-	189.261.043,00	DINAS KOMUNIKASI DAN INFORMATIKA	
	2.16.01.2.02.0001	Penyediaan Gaji dan Tunjangan ASN															



NO	KODE	URUSAN / BIDANG URUSAN / PROGRAM / KEGIATAN / SUB KEGIATAN	INDIKATOR PROGRAM / KEGIATAN / SUB KEGIATAN	TARGET AKHIR PERIODE RENSTRA OPD	REALISASI CAPAIAN RENJA OPD TAHUN 2022	PRAKIRAAN CAPAIAN TARGET RENJA OPD TAHUN 2023	CAPAIAN KINERJA DAN KERANGKA PENDANAAN						KELOMPOK SASARAN	PRAKIRAAN MAJU RENCANA TAHUN 2025		PERANGKAT DAERAH PENANGGUNG JAWAB
							TARGET 2024	PAGU INDIKATIF (Rp)	LOKASI	SUMBER DANA	PRIORITAS			TARGET	PAGU INDIKATIF (Rp)	
											NASIONAL	DAERAH				
1	2	3	4	5	6	7	8	9	10	11	12	13	14	15	16	17
			<i>Jumlah Orang yang Menerima Gaji dan Tunjangan ASN</i>				14 Orang/bulan	1.189.261.043,00	-	DANA TRANSFER UMUM-DANA ALOKASI UMUM	-	Meningkatkan Kualitas Tata Kelola Pemerintahan yang Bersih, Efektif, dan Melayani	-		189.261.043,00	DINAS KOMUNIKASI DAN INFORMATIKA
	2.16.01.2.05	Administrasi Kepegawaian Perangkat Daerah	-	-			-	20.000.000,00			-	Meningkatkan Kualitas Tata Kelola Pemerintahan yang Bersih, Efektif, dan Melayani	-	-	35.000.000,00	DINAS KOMUNIKASI DAN INFORMATIKA
	2.16.01.2.05.0010	Sosialisasi Peraturan Perundang-Undangan														
			<i>Jumlah Orang yang Mengikuti Sosialisasi Peraturan Perundang-Undangan</i>				25 Orang	20.000.000,00	-	DANA TRANSFER UMUM-DANA ALOKASI UMUM	-	Meningkatkan Kualitas Tata Kelola Pemerintahan yang Bersih, Efektif, dan Melayani	-		35.000.000,00	DINAS KOMUNIKASI DAN INFORMATIKA
	2.16.01.2.06	Administrasi Umum Perangkat Daerah	-	-			-	130.238.957,00			-	Meningkatkan Kualitas Tata Kelola Pemerintahan yang Bersih, Efektif, dan Melayani	-	-	152.000.000,00	DINAS KOMUNIKASI DAN INFORMATIKA
	2.16.01.2.06.0001	Penyediaan Komponen Instalasi Listrik/Penerangan Bangunan Kantor														
			<i>Jumlah Paket Komponen Instalasi Listrik/Penerangan Bangunan Kantor yang Disediakan</i>				1 Paket	5.000.000,00	-	DANA TRANSFER UMUM-DANA ALOKASI UMUM	-	Meningkatkan Kualitas Tata Kelola Pemerintahan yang Bersih, Efektif, dan Melayani	-		5.000.000,00	DINAS KOMUNIKASI DAN INFORMATIKA
	2.16.01.2.06.0002	Penyediaan Peralatan dan Perlengkapan Kantor														
			<i>Jumlah Paket Peralatan dan Perlengkapan Kantor yang Disediakan</i>				1 Paket	6.238.957,00	-	DANA TRANSFER UMUM-DANA ALOKASI UMUM	-	Meningkatkan Kualitas Tata Kelola Pemerintahan yang Bersih, Efektif, dan Melayani	-		15.000.000,00	DINAS KOMUNIKASI DAN INFORMATIKA
	2.16.01.2.06.0003	Penyediaan Peralatan Rumah Tangga														

NO	KODE	URUSAN / BIDANG URUSAN / PROGRAM / KEGIATAN / SUB KEGIATAN	INDIKATOR PROGRAM / KEGIATAN / SUB KEGIATAN	TARGET AKHIR PERIODE RENSTRA OPD	REALISASI CAPAIAN RENJA OPD TAHUN 2022	PRAKIRAAN CAPAIAN TARGET RENJA OPD TAHUN 2023	CAPAIAN KINERJA DAN KERANGKA PENDANAAN						KELOMPOK SASARAN	PRAKIRAAN MAJU RENCANA TAHUN 2025		PERANGKAT DAERAH PENANGGUNG JAWAB
							TARGET 2024	PAGU INDIKATIF (Rp)	LOKASI	SUMBER DANA	PRIORITAS			TARGET	PAGU INDIKATIF (Rp)	
											NASIONAL	DAERAH				
1	2	3	4	5	6	7	8	9	10	11	12	13	14	15	16	17
			<i>Jumlah Paket Peralatan Rumah Tangga yang Disediakan</i>				1 Paket	3.000.000,00	-	DANA TRANSFER UMUM-DANA ALOKASI UMUM	-	Meningkatkan Kualitas Tata Kelola Pemerintahan yang Bersih, Efektif, dan Melayani	-		3.000.000,00	DINAS KOMUNIKASI DAN INFORMATIKA
	2.16.01.2.06.0004	Penyediaan Bahan Logistik Kantor														
			<i>Jumlah Paket Bahan Logistik Kantor yang Disediakan</i>				1 Paket	10.000.000,00	-	DANA TRANSFER UMUM-DANA ALOKASI UMUM	-	Meningkatkan Kualitas Tata Kelola Pemerintahan yang Bersih, Efektif, dan Melayani	-		13.000.000,00	DINAS KOMUNIKASI DAN INFORMATIKA
	2.16.01.2.06.0005	Penyediaan Barang Cetak dan Penggandaan														
			<i>Jumlah Paket Barang Cetak dan Penggandaan yang Disediakan</i>				1 Paket	6.000.000,00	-	DANA TRANSFER UMUM-DANA ALOKASI UMUM	-	Meningkatkan Kualitas Tata Kelola Pemerintahan yang Bersih, Efektif, dan Melayani	-		6.000.000,00	DINAS KOMUNIKASI DAN INFORMATIKA
	2.16.01.2.06.0008	Fasilitasi Kunjungan Tamu														
			<i>Jumlah Laporan Fasilitasi Kunjungan Tamu</i>				5 Laporan	25.000.000,00	-	DANA TRANSFER UMUM-DANA ALOKASI UMUM	-	Meningkatkan Kualitas Tata Kelola Pemerintahan yang Bersih, Efektif, dan Melayani	-		30.000.000,00	DINAS KOMUNIKASI DAN INFORMATIKA
	2.16.01.2.06.0009	Penyelenggaraan Rapat Koordinasi dan Konsultasi SKPD														
			<i>Jumlah Laporan Penyelenggaraan Rapat Koordinasi dan Konsultasi SKPD</i>				10 Laporan	75.000.000,00	Kab. Ngada, Semua Kecamatan, Semua Kel/Desa	DANA TRANSFER UMUM-DANA ALOKASI UMUM	-	Meningkatkan Kualitas Tata Kelola Pemerintahan yang Bersih, Efektif, dan Melayani	-		80.000.000,00	DINAS KOMUNIKASI DAN INFORMATIKA
	2.16.01.2.07	Pengadaan Barang Milik Daerah Penunjang Urusan Pemerintah Daerah	-	-			-	20.000.000,00			-	Meningkatkan Kualitas Tata Kelola Pemerintahan yang Bersih, Efektif, dan Melayani	-	-	30.000.000,00	DINAS KOMUNIKASI DAN INFORMATIKA
	2.16.01.2.07.0005	Pengadaan Mebel														

NO	KODE	URUSAN / BIDANG URUSAN / PROGRAM / KEGIATAN / SUB KEGIATAN	INDIKATOR PROGRAM / KEGIATAN / SUB KEGIATAN	TARGET AKHIR PERIODE RENSTRA OPD	REALISASI CAPAIAN RENJA OPD TAHUN 2022	PRAKIRAAN CAPAIAN TARGET RENJA OPD TAHUN 2023	CAPAIAN KINERJA DAN KERANGKA PENDANAAN						KELOMPOK SASARAN	PRAKIRAAN MAJU RENCANA TAHUN 2025		PERANGKAT DAERAH PENANGGUNG JAWAB
							TARGET 2024	PAGU INDIKATIF (Rp)	LOKASI	SUMBER DANA	PRIORITAS			TARGET	PAGU INDIKATIF (Rp)	
											NASIONAL	DAERAH				
1	2	3	4	5	6	7	8	9	10	11	12	13	14	15	16	17
			<i>Jumlah Paket Mebel yang Disediakan</i>				10 Unit	20.000.000,00	-	DANA TRANSFER UMUM-DANA ALOKASI UMUM	-	Meningkatkan Kualitas Tata Kelola Pemerintahan yang Bersih, Efektif, dan Melayani	-		30.000.000,00	DINAS KOMUNIKASI DAN INFORMATIKA
	2.16.01.2.08	Penyediaan Jasa Penunjang Urusan Pemerintahan Daerah	-	-			-	31.500.000,00			-	Meningkatkan Kualitas Tata Kelola Pemerintahan yang Bersih, Efektif, dan Melayani	-	-	37.000.000,00	DINAS KOMUNIKASI DAN INFORMATIKA
	2.16.01.2.08.0001	Penyediaan Jasa Surat Menyurat														
			<i>Jumlah Laporan Penyediaan Jasa Surat Menyurat</i>				2 Laporan	1.500.000,00	-	-	-	Meningkatkan Kualitas Tata Kelola Pemerintahan yang Bersih, Efektif, dan Melayani	-		2.000.000,00	DINAS KOMUNIKASI DAN INFORMATIKA
	2.16.01.2.08.0004	Penyediaan Jasa Pelayanan Umum Kantor														
			<i>Jumlah Laporan Penyediaan Jasa Pelayanan Umum Kantor yang Disediakan</i>				2 Laporan	30.000.000,00	-	DANA TRANSFER UMUM-DANA ALOKASI UMUM	-	Meningkatkan Kualitas Tata Kelola Pemerintahan yang Bersih, Efektif, dan Melayani	-		35.000.000,00	DINAS KOMUNIKASI DAN INFORMATIKA
	2.16.01.2.09	Pemeliharaan Barang Milik Daerah Penunjang Urusan Pemerintahan Daerah	-	-			-	79.000.000,00			-	Meningkatkan Kualitas Tata Kelola Pemerintahan yang Bersih, Efektif, dan Melayani	-	-	157.500.000,00	DINAS KOMUNIKASI DAN INFORMATIKA
	2.16.01.2.09.0002	Penyediaan Jasa Pemeliharaan, Biaya Pemeliharaan, Pajak dan Perizinan Kendaraan Dinas Operasional atau Lapangan														
			<i>Jumlah Kendaraan Dinas Operasional atau Lapangan yang Dipelihara dan Dibayarkan Pajak dan Perizinannya</i>				1 Unit	50.000.000,00	-	DANA TRANSFER UMUM-DANA ALOKASI UMUM	-	Meningkatkan Kualitas Tata Kelola Pemerintahan yang Bersih, Efektif, dan Melayani	-		55.000.000,00	DINAS KOMUNIKASI DAN INFORMATIKA
	2.16.01.2.09.0006	Pemeliharaan Peralatan dan Mesin Lainnya														

NO	KODE	URUSAN / BIDANG URUSAN / PROGRAM / KEGIATAN / SUB KEGIATAN	INDIKATOR PROGRAM / KEGIATAN / SUB KEGIATAN	TARGET AKHIR PERIODE RENSTRA OPD	REALISASI CAPAIAN RENJA OPD TAHUN 2022	PRAKIRAAN CAPAIAN TARGET RENJA OPD TAHUN 2023	CAPAIAN KINERJA DAN KERANGKA PENDANAAN						KELOMPOK SASARAN	PRAKIRAAN MAJU RENCANA TAHUN 2025		PERANGKAT DAERAH PENANGGUNG JAWAB
							TARGET 2024	PAGU INDIKATIF (Rp)	LOKASI	SUMBER DANA	PRIORITAS			TARGET	PAGU INDIKATIF (Rp)	
											NASIONAL	DAERAH				
1	2	3	4	5	6	7	8	9	10	11	12	13	14	15	16	17
			<i>Jumlah Peralatan dan Mesin Lainnya yang Dipelihara</i>				4 Unit	2.000.000,00	-	DANA TRANSFER UMUM-DANA ALOKASI UMUM	-	Meningkatk an Kualitas Tata Kelola Pemerintah an yang Bersih, Efektif, dan Melayani	-		2.500.000,00	DINAS KOMUNIKASI DAN INFORMATIKA
	2.16.01.2.09.0009	Pemeliharaan/Rehabilitasi Gedung Kantor dan Bangunan Lainnya														
			<i>Jumlah Gedung Kantor dan Bangunan Lainnya yang Dipelihara/Direhabilitasi</i>				1 Unit	27.000.000,00	-	DANA TRANSFER UMUM-DANA ALOKASI UMUM	-	Meningkatk an Kualitas Tata Kelola Pemerintah an yang Bersih, Efektif, dan Melayani	-		100.000.000,00	DINAS KOMUNIKASI DAN INFORMATIKA
2.	<b>2.16.02</b>	<b>PROGRAM PENGELOLAAN INFORMASI DAN KOMUNIKASI PUBLIK</b>	-	-			-	<b>200.000.000,00</b>						-	<b>250.000.000,00</b>	
	2.16.02.2.01	Pengelolaan Informasi dan Komunikasi Publik Pemerintah Daerah Kabupaten/Kota	-	-			-	200.000.000,00			-	Meningkatk an Kualitas Tata Kelola Pemerintah an yang Bersih, Efektif, dan Melayani	-	-	250.000.000,00	DINAS KOMUNIKASI DAN INFORMATIKA
	2.16.02.2.01.0006	Pelayanan Informasi Publik														
			<i>Jumlah Dokumen Hasil Pelayanan Informasi Publik</i>				10 Dokumen	200.000.000,00	Kab. Ngada, Semua Kecamatan, Semua Kel/Desa	DANA TRANSFER UMUM-DANA ALOKASI UMUM	-	Meningkatk an Kualitas Tata Kelola Pemerintah an yang Bersih, Efektif, dan Melayani	-		250.000.000,00	DINAS KOMUNIKASI DAN INFORMATIKA
3.	<b>2.16.03</b>	<b>PROGRAM PENGELOLAAN APLIKASI INFORMATIKA</b>	-	-			-	<b>230.000.000,00</b>						-	<b>300.000.000,00</b>	
	2.16.03.2.02	Pengelolaan E-government di Lingkup Pemerintah Daerah Kabupaten/Kota	-	-			-	230.000.000,00			-	Meningkatk an Kualitas Tata Kelola Pemerintah an yang Bersih, Efektif, dan Melayani	-	-	300.000.000,00	DINAS KOMUNIKASI DAN INFORMATIKA
	2.16.03.2.02.0001	Penatalaksanaan dan Pengawasan E-government dalam Penyelenggaraan Pemerintahan Daerah Kabupaten/Kota														

NO	KODE	URUSAN / BIDANG URUSAN / PROGRAM / KEGIATAN / SUB KEGIATAN	INDIKATOR PROGRAM / KEGIATAN / SUB KEGIATAN	TARGET AKHIR PERIODE RENSTRA OPD	REALISASI CAPAIAN RENJA OPD TAHUN 2022	PRAKIRAAN CAPAIAN TARGET RENJA OPD TAHUN 2023	CAPAIAN KINERJA DAN KERANGKA PENDANAAN						KELOMPOK SASARAN	PRAKIRAAN MAJU RENCANA TAHUN 2025		PERANGKAT DAERAH PENANGGUNG JAWAB
							TARGET 2024	PAGU INDIKATIF (Rp)	LOKASI	SUMBER DANA	PRIORITAS			TARGET	PAGU INDIKATIF (Rp)	
											NASIONAL	DAERAH				
1	2	3	4	5	6	7	8	9	10	11	12	13	14	15	16	17
			<i>Jumlah Dokumen Hasil Penatalaksanaan dan Pengawasan E-Government dalam Penyelenggaraan Pemerintahan Daerah Kabupaten/Kota</i>				10 Dokumen	230.000.000,00	-	DANA TRANSFER UMUM-DANA ALOKASI UMUM	-	Meningkatkan Kualitas Tata Kelola Pemerintahan yang Bersih, Efektif, dan Melayani	-		300.000.000,00	DINAS KOMUNIKASI DAN INFORMATIKA
	<b>2.21</b>	<b>URUSAN PEMERINTAHAN BIDANG PERSANDIAN</b>						<b>50.000.000,00</b>							<b>100.000.000,00</b>	
1.	<b>2.21.02</b>	<b>PROGRAM PENYELENGGARAAN PERSANDIAN UNTUK PENGAMANAN INFORMASI</b>	-	-			-	<b>50.000.000,00</b>						-	<b>100.000.000,00</b>	
	2.21.02.2.01	Penyelenggaraan Persandian untuk Pengamanan Informasi Pemerintah Daerah Kabupaten/Kota	-	-			-	50.000.000,00			-	Meningkatkan Kualitas Tata Kelola Pemerintahan yang Bersih, Efektif, dan Melayani	-	-	100.000.000,00	DINAS KOMUNIKASI DAN INFORMATIKA
	2.21.02.2.01.0001	Penetapan Kebijakan Tata Kelola Keamanan Informasi dan Jaring Komunikasi Sandi Pemerintah Daerah Kabupaten/Kota														
			<i>Jumlah Kebijakan Tata Kelola Keamanan Informasi dan Jaring Komunikasi Sandi Pemerintah Daerah Kabupaten/Kota yang Ditetapkan</i>				1 Dokumen	50.000.000,00	-	DANA TRANSFER UMUM-DANA ALOKASI UMUM	-	Meningkatkan Kualitas Tata Kelola Pemerintahan yang Bersih, Efektif, dan Melayani	-		100.000.000,00	DINAS KOMUNIKASI DAN INFORMATIKA
	<b>X</b>	<b>NON URUSAN</b>						<b>50.000.000,00</b>							<b>55.000.000,00</b>	
	<b>X.XX</b>	<b>URUSAN PEMERINTAHAN BIDANG XX</b>						<b>50.000.000,00</b>							<b>55.000.000,00</b>	
1.	<b>X.XX.01</b>	<b>PROGRAM PENUNJANG URUSAN PEMERINTAHAN DAERAH KABUPATEN/KOTA</b>	-	-			-	<b>50.000.000,00</b>						-	<b>55.000.000,00</b>	
	X.XX.01.2.08	Penyediaan Jasa Penunjang Urusan Pemerintahan Daerah	-	-			-	50.000.000,00			-	Meningkatkan Kualitas Tata Kelola Pemerintahan yang Bersih, Efektif, dan Melayani	-	-	55.000.000,00	DINAS KOMUNIKASI DAN INFORMATIKA
	X.XX.01.2.08.0002	Penyediaan Jasa Komunikasi, Sumber Daya Air dan Listrik														



NO	KODE	URUSAN / BIDANG URUSAN / PROGRAM / KEGIATAN / SUB KEGIATAN	INDIKATOR PROGRAM / KEGIATAN / SUB KEGIATAN	TARGET AKHIR PERIODE RENSTRA OPD	REALISASI CAPAIAN RENJA OPD TAHUN 2022	PRAKIRAAN CAPAIAN TARGET RENJA OPD TAHUN 2023	CAPAIAN KINERJA DAN KERANGKA PENDANAAN					KELOMPOK SASARAN	PRAKIRAAN MAJU RENCANA TAHUN 2025		PERANGKAT DAERAH PENANGGUNG JAWAB	
							TARGET 2024	PAGU INDIKATIF (Rp)	LOKASI	SUMBER DANA	PRIORITAS		TARGET	PAGU INDIKATIF (Rp)		
											NASIONAL					DAERAH
1	2	3	4	5	6	7	8	9	10	11	12	13	14	15	16	17
			<i>Jumlah Dokumen RKA-SKPD dan Laporan Hasil Koordinasi Penyusunan Dokumen RKA-SKPD</i>				6 Dokumen	4.015.361,00	Kab. Ngada, Semua Kecamatan, Semua Kel/Desa	DANA TRANSFER UMUM-DANA ALOKASI UMUM	-	Mengembangkan Perekonomian Daerah Berbasis Pertanian, Peternakan, Perikanan, dan Pariwisata dengan Memperhatikan Kelestarian Lingkungan Hidup	-		4.416.897,00	DINAS KOPERASI DAN USAHA KECIL MENENGAH
	2.17.01.2.01.0005	Koordinasi dan Penyusunan Perubahan DPA- SKPD														
			<i>Jumlah Dokumen Perubahan DPA-SKPD dan Laporan Hasil Koordinasi Penyusunan Dokumen Perubahan DPA-SKPD</i>				1 Dokumen	550.000,00	Kab. Ngada, Semua Kecamatan, Semua Kel/Desa	DANA TRANSFER UMUM-DANA ALOKASI UMUM	-	Mengembangkan Perekonomian Daerah Berbasis Pertanian, Peternakan, Perikanan, dan Pariwisata dengan Memperhatikan Kelestarian Lingkungan Hidup	-		550.000,00	DINAS KOPERASI DAN USAHA KECIL MENENGAH
	2.17.01.2.01.0006	Koordinasi dan Penyusunan Laporan Capaian Kinerja dan Ikhtisar Realisasi Kinerja SKPD														
			<i>Jumlah Laporan Capaian Kinerja dan Ikhtisar Realisasi Kinerja SKPD dan Laporan Hasil Koordinasi Penyusunan Laporan Capaian Kinerja dan Ikhtisar Realisasi Kinerja SKPD</i>				6 Laporan	2.500.000,00	Kab. Ngada, Semua Kecamatan, Semua Kel/Desa	DANA TRANSFER UMUM-DANA ALOKASI UMUM	-	Mengembangkan Perekonomian Daerah Berbasis Pertanian, Peternakan, Perikanan, dan Pariwisata dengan Memperhatikan Kelestarian Lingkungan Hidup	-		2.500.000,00	DINAS KOPERASI DAN USAHA KECIL MENENGAH

NO	KODE	URUSAN / BIDANG URUSAN / PROGRAM / KEGIATAN / SUB KEGIATAN	INDIKATOR PROGRAM / KEGIATAN / SUB KEGIATAN	TARGET AKHIR PERIODE RENSTRA OPD	REALISASI CAPAIAN RENJA OPD TAHUN 2022	PRAKIRAAN CAPAIAN TARGET RENJA OPD TAHUN 2023	CAPAIAN KINERJA DAN KERANGKA PENDANAAN						KELOMPOK SASARAN	PRAKIRAAN MAJU RENCANA TAHUN 2025		PERANGKAT DAERAH PENANGGUNG JAWAB
							TARGET 2024	PAGU INDIKATIF (Rp)	LOKASI	SUMBER DANA	PRIORITAS			TARGET	PAGU INDIKATIF (Rp)	
											NASIONAL	DAERAH				
1	2	3	4	5	6	7	8	9	10	11	12	13	14	15	16	17
	2.17.01.2.02	Administrasi Keuangan Perangkat Daerah	-	-			-	2.264.024.037,00			-	Mengemban gkan Pere konomian Daerah Berbasis Pertanian, Peternakan , Perikanan, dan Pariwisata dengan Me mperhatika n Kelestarian Lingkungan Hidup	-	-	2.377.225.239,00	DINAS KOPERASI DAN USAHA KECIL MENENGAH
	2.17.01.2.02.0001	Penyediaan Gaji dan Tunjangan ASN														
			<i>Jumlah Orang yang Menerima Gaji dan Tunjangan ASN</i>				14 Orang/bulan	2.264.024.037,00	Kab. Ngada, Semua Kecamatan, Semua Kel/Desa	DANA TRANSFER UMUM-DANA ALOKASI UMUM	-	Mengemban gkan Pere konomian Daerah Berbasis Pertanian, Peternakan , Perikanan, dan Pariwisata dengan Me mperhatika n Kelestarian Lingkungan Hidup	-		2.377.225.239,00	DINAS KOPERASI DAN USAHA KECIL MENENGAH
	2.17.01.2.06	Administrasi Umum Perangkat Daerah	-	-			-	245.470.000,00			-	Mengemban gkan Pere konomian Daerah Berbasis Pertanian, Peternakan , Perikanan, dan Pariwisata dengan Me mperhatika n Kelestarian Lingkung an Hidup	-	-	250.380.000,00	DINAS KOPERASI DAN USAHA KECIL MENENGAH
	2.17.01.2.06.0001	Penyediaan Komponen Instalasi Listrik/Penerangan Bangunan Kantor														



NO	KODE	URUSAN / BIDANG URUSAN / PROGRAM / KEGIATAN / SUB KEGIATAN	INDIKATOR PROGRAM / KEGIATAN / SUB KEGIATAN	TARGET AKHIR PERIODE RENSTRA OPD	REALISASI CAPAIAN RENJA OPD TAHUN 2022	PRAKIRAAN CAPAIAN TARGET RENJA OPD TAHUN 2023	CAPAIAN KINERJA DAN KERANGKA PENDANAAN						KELOMPOK SASARAN	PRAKIRAAN MAJU RENCANA TAHUN 2025		PERANGKAT DAERAH PENANGGUNG JAWAB
							TARGET 2024	PAGU INDIKATIF (Rp)	LOKASI	SUMBER DANA	PRIORITAS			TARGET	PAGU INDIKATIF (Rp)	
											NASIONAL	DAERAH				
1	2	3	4	5	6	7	8	9	10	11	12	13	14	15	16	17
			<i>Jumlah Paket Komponen Instalasi Listrik/Penerangan Bangunan Kantor yang Disediakan</i>				1 Paket	2.500.000,00	Kab. Ngada, Semua Kecamatan, Semua Kel/Desa	DANA TRANSFER UMUM-DANA ALOKASI UMUM	-	Mengembangkan Perekonomian Daerah Berbasis Pertanian, Peternakan, Perikanan, dan Pariwisata dengan Memperhatikan Kelestarian Lingkungan Hidup	-		2.750.000,00	DINAS KOPERASI DAN USAHA KECIL MENENGAH
	2.17.01.2.06.0004	Penyediaan Bahan Logistik Kantor														
			<i>Jumlah Paket Bahan Logistik Kantor yang Disediakan</i>				1 Paket	38.500.000,00	Kab. Ngada, Semua Kecamatan, Semua Kel/Desa	DANA TRANSFER UMUM-DANA ALOKASI UMUM	-	Mengembangkan Perekonomian Daerah Berbasis Pertanian, Peternakan, Perikanan, dan Pariwisata dengan Memperhatikan Kelestarian Lingkungan Hidup	-		40.500.000,00	DINAS KOPERASI DAN USAHA KECIL MENENGAH
	2.17.01.2.06.0005	Penyediaan Barang Cetak dan Penggandaan														
			<i>Jumlah Paket Barang Cetak dan Penggandaan yang Disediakan</i>				1 Paket	11.550.000,00	Kab. Ngada, Semua Kecamatan, Semua Kel/Desa	DANA TRANSFER UMUM-DANA ALOKASI UMUM	-	Mengembangkan Perekonomian Daerah Berbasis Pertanian, Peternakan, Perikanan, dan Pariwisata dengan Memperhatikan Kelestarian Lingkungan Hidup	-		11.850.000,00	DINAS KOPERASI DAN USAHA KECIL MENENGAH
	2.17.01.2.06.0008	Fasilitasi Kunjungan Tamu														

NO	KODE	URUSAN / BIDANG URUSAN / PROGRAM / KEGIATAN / SUB KEGIATAN	INDIKATOR PROGRAM / KEGIATAN / SUB KEGIATAN	TARGET AKHIR PERIODE RENSTRA OPD	REALISASI CAPAIAN RENJA OPD TAHUN 2022	PRAKIRAAN CAPAIAN TARGET RENJA OPD TAHUN 2023	CAPAIAN KINERJA DAN KERANGKA PENDANAAN						KELOMPOK SASARAN	PRAKIRAAN MAJU RENCANA TAHUN 2025		PERANGKAT DAERAH PENANGGUNG JAWAB
							TARGET 2024	PAGU INDIKATIF (Rp)	LOKASI	SUMBER DANA	PRIORITAS			TARGET	PAGU INDIKATIF (Rp)	
											NASIONAL	DAERAH				
1	2	3	4	5	6	7	8	9	10	11	12	13	14	15	16	17
			<i>Jumlah Laporan Fasilitas Kunjungan Tamu</i>				1 Laporan	16.920.000,00	Kab. Ngada, Semua Kecamatan, Semua Kel/Desa	-	-	Mengembangkan Perekonomian Daerah Berbasis Pertanian, Peternakan, Perikanan, dan Pariwisata dengan Memperhatikan Kelestarian Lingkungan Hidup	-		17.280.000,00	DINAS KOPERASI DAN USAHA KECIL MENENGAH
	2.17.01.2.06.0009	Penyelenggaraan Rapat Koordinasi dan Konsultasi SKPD														
			<i>Jumlah Laporan Penyelenggaraan Rapat Koordinasi dan Konsultasi SKPD</i>				1 Laporan	176.000.000,00	Kab. Ngada, Semua Kecamatan, Semua Kel/Desa	DANA TRANSFER UMUM-DANA ALOKASI UMUM	-	Mengembangkan Perekonomian Daerah Berbasis Pertanian, Peternakan, Perikanan, dan Pariwisata dengan Memperhatikan Kelestarian Lingkungan Hidup	-		178.000.000,00	DINAS KOPERASI DAN USAHA KECIL MENENGAH
	2.17.01.2.07	Pengadaan Barang Milik Daerah Penunjang Urusan Pemerintah Daerah	-	-			-	4.000.000,00			-	Mengembangkan Perekonomian Daerah Berbasis Pertanian, Peternakan, Perikanan, dan Pariwisata dengan Memperhatikan Kelestarian Lingkungan Hidup	-	-	0,00	DINAS KOPERASI DAN USAHA KECIL MENENGAH
	2.17.01.2.07.0005	Pengadaan Mebel														



NO	KODE	URUSAN / BIDANG URUSAN / PROGRAM / KEGIATAN / SUB KEGIATAN	INDIKATOR PROGRAM / KEGIATAN / SUB KEGIATAN	TARGET AKHIR PERIODE RENSTRA OPD	REALISASI CAPAIAN RENJA OPD TAHUN 2022	PRAKIRAAN CAPAIAN TARGET RENJA OPD TAHUN 2023	CAPAIAN KINERJA DAN KERANGKA PENDANAAN						KELOMPOK SASARAN	PRAKIRAAN MAJU RENCANA TAHUN 2025		PERANGKAT DAERAH PENANGGUNG JAWAB
							TARGET 2024	PAGU INDIKATIF (Rp)	LOKASI	SUMBER DANA	PRIORITAS			TARGET	PAGU INDIKATIF (Rp)	
											NASIONAL	DAERAH				
1	2	3	4	5	6	7	8	9	10	11	12	13	14	15	16	17
			<i>Jumlah Laporan Penyediaan Jasa Komunikasi, Sumber Daya Air dan Listrik yang Disediakan</i>				1 Laporan	25.000.000,00	Kab. Ngada, Semua Kecamatan, Semua Kel/Desa	DANA TRANSFER UMUM-DANA ALOKASI UMUM	-	Mengemba ngkan Pere konomian Daerah Berbasis Pertanian, Peternakan , Perikanan, dan Pariwisata dengan Me mperhatika n Kelestarian Lingkungan Hidup	-		25.000.000,00	DINAS KOPERASI DAN USAHA KECIL MENENGAH
	2.17.01.2.08.0004	Penyediaan Jasa Pelayanan Umum Kantor														
			<i>Jumlah Laporan Penyediaan Jasa Pelayanan Umum Kantor yang Disediakan</i>				1 Laporan	16.800.000,00	Kab. Ngada, Semua Kecamatan, Semua Kel/Desa	DANA TRANSFER UMUM-DANA ALOKASI UMUM	-	Mengemba ngkan Pere konomian Daerah Berbasis Pertanian, Peternakan , Perikanan, dan Pariwisata dengan Me mperhatika n Kelestarian Lingkungan Hidup	-		16.800.000,00	DINAS KOPERASI DAN USAHA KECIL MENENGAH
	2.17.01.2.09	Pemeliharaan Barang Milik Daerah Penunjang Urusan Pemerintahan Daerah	-	-			-	54.800.000,00			-	Mengemba ngkan Pere konomian Daerah Berbasis Pertanian, Peternakan , Perikanan, dan Pariwisata dengan Me mperhatika n Kelestarian Lingkung an Hidup	-	-	56.900.000,00	DINAS KOPERASI DAN USAHA KECIL MENENGAH
	2.17.01.2.09.0002	Penyediaan Jasa Pemeliharaan, Biaya Pemeliharaan, Pajak dan Perizinan Kendaraan Dinas Operasional atau Lapangan														

NO	KODE	URUSAN / BIDANG URUSAN / PROGRAM / KEGIATAN / SUB KEGIATAN	INDIKATOR PROGRAM / KEGIATAN / SUB KEGIATAN	TARGET AKHIR PERIODE RENSTRA OPD	REALISASI CAPAIAN RENJA OPD TAHUN 2022	PRAKIRAAN CAPAIAN TARGET RENJA OPD TAHUN 2023	CAPAIAN KINERJA DAN KERANGKA PENDANAAN						KELOMPOK SASARAN	PRAKIRAAN MAJU RENCANA TAHUN 2025		PERANGKAT DAERAH PENANGGUNG JAWAB
							TARGET 2024	PAGU INDIKATIF (Rp)	LOKASI	SUMBER DANA	PRIORITAS			TARGET	PAGU INDIKATIF (Rp)	
											NASIONAL	DAERAH				
1	2	3	4	5	6	7	8	9	10	11	12	13	14	15	16	17
			<i>Jumlah Kendaraan Dinas Operasional atau Lapangan yang Dipelihara dan dibayarkan Pajak dan Perizinannya</i>				7 Unit	39.500.000,00	Kab. Ngada, Semua Kecamatan, Semua Kel/Desa	DANA TRANSFER UMUM-DANA ALOKASI UMUM	-	Mengembangkan Perekonomian Daerah Berbasis Pertanian, Peternakan, Perikanan, dan Pariwisata dengan Memperhatikan Kelestarian Lingkungan Hidup	-		41.000.000,00	DINAS KOPERASI DAN USAHA KECIL MENENGAH
	2.17.01.2.09.0006	Pemeliharaan Peralatan dan Mesin Lainnya														
			<i>Jumlah Peralatan dan Mesin Lainnya yang Dipelihara</i>				16 Unit	9.000.000,00	Kab. Ngada, Semua Kecamatan, Semua Kel/Desa	DANA TRANSFER UMUM-DANA ALOKASI UMUM	-	Mengembangkan Perekonomian Daerah Berbasis Pertanian, Peternakan, Perikanan, dan Pariwisata dengan Memperhatikan Kelestarian Lingkungan Hidup	-		9.500.000,00	DINAS KOPERASI DAN USAHA KECIL MENENGAH
	2.17.01.2.09.0009	Pemeliharaan/Rehabilitasi Gedung Kantor dan Bangunan Lainnya														
			<i>Jumlah Gedung Kantor dan Bangunan Lainnya yang Dipelihara/Direhabilitasi</i>				37 Unit	6.300.000,00	Kab. Ngada, Semua Kecamatan, Semua Kel/Desa	DANA TRANSFER UMUM-DANA ALOKASI UMUM	-	Mengembangkan Perekonomian Daerah Berbasis Pertanian, Peternakan, Perikanan, dan Pariwisata dengan Memperhatikan Kelestarian Lingkungan Hidup	-		6.400.000,00	DINAS KOPERASI DAN USAHA KECIL MENENGAH
2.	2.17.06	PROGRAM PEMBERDAYAAN DAN PERLINDUNGAN KOPERASI	-	-			-	650.000.000,00						-	655.000.000,00	

NO	KODE	URUSAN / BIDANG URUSAN / PROGRAM / KEGIATAN / SUB KEGIATAN	INDIKATOR PROGRAM / KEGIATAN / SUB KEGIATAN	TARGET AKHIR PERIODE RENSTRA OPD	REALISASI CAPAIAN RENJA OPD TAHUN 2022	PRAKIRAAN CAPAIAN TARGET RENJA OPD TAHUN 2023	CAPAIAN KINERJA DAN KERANGKA PENDANAAN						KELOMPOK SASARAN	PRAKIRAAN MAJU RENCANA TAHUN 2025		PERANGKAT DAERAH PENANGGUNG JAWAB
							TARGET 2024	PAGU INDIKATIF (Rp)	LOKASI	SUMBER DANA	PRIORITAS			TARGET	PAGU INDIKATIF (Rp)	
											NASIONAL	DAERAH				
1	2	3	4	5	6	7	8	9	10	11	12	13	14	15	16	17
	2.17.06.2.01	Pemberdayaan dan Perlindungan Koperasi yang Keanggotaannya dalam Daerah Kabupaten/Kota	-	-			-	650.000.000,00			-	Mengembangkan Perkonomian Daerah Berbasis Pertanian, Peternakan, Perikanan, dan Pariwisata dengan Memperhatikan Kelestarian Lingkungan Hidup	-	-	655.000.000,00	DINAS KOPERASI DAN USAHA KECIL MENENGAH
	2.17.06.2.01.0005	Peningkatan Produktivitas, Nilai Tambah, Akses Pasar, Akses Pembiayaan, Penguatan Kelembagaan, Penataan Manajemen, Standarisasi, dan Restrukturisasi Usaha														
			<i>Jumlah Unit Usaha yang Produktif, Bernilai Tambah, Memiliki Akses Pasar, Akses Pembiayaan, Penguatan Kelembagaan, Penataan Manajemen, Standarisasi, dan Restrukturisasi Usaha</i>				50 Unit Usaha	650.000.000,00	Kab. Ngada, Semua Kecamatan, Semua Kel/Desa	DANA TRANSFER UMUM-DANA ALOKASI UMUM	-	Mengembangkan Perkonomian Daerah Berbasis Pertanian, Peternakan, Perikanan, dan Pariwisata dengan Memperhatikan Kelestarian Lingkungan Hidup	-		655.000.000,00	DINAS KOPERASI DAN USAHA KECIL MENENGAH
3.	2.17.07	<b>PROGRAM PEMBERDAYAAN USAHA MENENGAH, USAHA KECIL, DAN USAHA MIKRO (UMKM)</b>	-	-			-	1.202.735.151,00						-	1.272.194.814,00	
	2.17.07.2.01	Pemberdayaan Usaha Mikro yang Dilakukan Melalui Pendataan, Kemitraan, Kemudahan Perizinan, Penguatan Kelembagaan dan Koordinasi dengan Para Pemangku Kepentingan	-	-			-	1.202.735.151,00			-	Mengembangkan Perkonomian Daerah Berbasis Pertanian, Peternakan, Perikanan, dan Pariwisata dengan Memperhatikan Kelestarian Lingkungan Hidup	-	-	1.272.194.814,00	DINAS KOPERASI DAN USAHA KECIL MENENGAH
	2.17.07.2.01.0002	Pemberdayaan Melalui Kemitraan Usaha Mikro														

NO	KODE	URUSAN / BIDANG URUSAN / PROGRAM / KEGIATAN / SUB KEGIATAN	INDIKATOR PROGRAM / KEGIATAN / SUB KEGIATAN	TARGET AKHIR PERIODE RENSTRA OPD	REALISASI CAPAIAN RENJA OPD TAHUN 2022	PRAKIRAAN CAPAIAN TARGET RENJA OPD TAHUN 2023	CAPAIAN KINERJA DAN KERANGKA PENDANAAN						KELOMPOK SASARAN	PRAKIRAAN MAJU RENCANA TAHUN 2025		PERANGKAT DAERAH PENANGGUNG JAWAB
							TARGET 2024	PAGU INDIKATIF (Rp)	LOKASI	SUMBER DANA	PRIORITAS			TARGET	PAGU INDIKATIF (Rp)	
											NASIONAL	DAERAH				
1	2	3	4	5	6	7	8	9	10	11	12	13	14	15	16	17
			<i>Jumlah Unit Usaha yang Telah Melaksanakan Kemitraan Usaha Mikro</i>				525 Unit Usaha	325.000.000,00	Semua Kota/Kab, Semua Kecamatan, Semua Kel/Desa	DANA TRANSFER UMUM-DANA ALOKASI UMUM	-	Mengembangkan Perekonomian Daerah Berbasis Pertanian, Peternakan, Perikanan, dan Pariwisata dengan Memperhatikan Kelestarian Lingkungan Hidup	-		350.000.000,00	DINAS KOPERASI DAN USAHA KECIL MENENGAH
	2.17.07.2.01.0003	Fasilitasi Kemudahan Perizinan Usaha Mikro														
			<i>Jumlah Usaha Mikro yang Telah Mendapatkan Perizinan</i>				525 Unit Usaha	110.376.000,00	Kab. Ngada, Semua Kecamatan, Semua Kel/Desa	DANA TRANSFER UMUM-DANA ALOKASI UMUM	-	Mengembangkan Perekonomian Daerah Berbasis Pertanian, Peternakan, Perikanan, dan Pariwisata dengan Memperhatikan Kelestarian Lingkungan Hidup	-		100.500.000,00	DINAS KOPERASI DAN USAHA KECIL MENENGAH
	2.17.07.2.01.0004	Pemberdayaan Kelembagaan Potensi dan Pengembangan Usaha Mikro														
			<i>Jumlah Unit Usaha yang Telah Menerima Pembinaan dan Pendampingan Terhadap Usaha Mikro</i>				25 Unit Usaha	50.576.000,00	Kab. Ngada, Semua Kecamatan, Semua Kel/Desa	DANA TRANSFER UMUM-DANA ALOKASI UMUM	-	Mengembangkan Perekonomian Daerah Berbasis Pertanian, Peternakan, Perikanan, dan Pariwisata dengan Memperhatikan Kelestarian Lingkungan Hidup	-		50.576.000,00	DINAS KOPERASI DAN USAHA KECIL MENENGAH
	2.17.07.2.01.0005	Koordinasi dan Sinkronisasi dengan Para Pemangku Kepentingan dalam Pemberdayaan Usaha Mikro														

NO	KODE	URUSAN / BIDANG URUSAN / PROGRAM / KEGIATAN / SUB KEGIATAN	INDIKATOR PROGRAM / KEGIATAN / SUB KEGIATAN	TARGET AKHIR PERIODE RENSTRA OPD	REALISASI CAPAIAN RENJA OPD TAHUN 2022	PRAKIRAAN CAPAIAN TARGET RENJA OPD TAHUN 2023	CAPAIAN KINERJA DAN KERANGKA PENDANAAN						KELOMPOK SASARAN	PRAKIRAAN MAJU RENCANA TAHUN 2025		PERANGKAT DAERAH PENANGGUNG JAWAB
							TARGET 2024	PAGU INDIKATIF (Rp)	LOKASI	SUMBER DANA	PRIORITAS			TARGET	PAGU INDIKATIF (Rp)	
											NASIONAL	DAERAH				
1	2	3	4	5	6	7	8	9	10	11	12	13	14	15	16	17
			<i>Jumlah SDM yang Telah Melakukan Koordinasi dan Sinkronisasi dengan Para Pemangku Kepentingan dalam Pemberdayaan Usaha Mikro</i>				94 Orang	500.000.000,00	Kab. Ngada, Semua Kecamatan, Semua Kel/Desa	DANA TRANSFER UMUM-DANA ALOKASI UMUM	-	Mengembangkan Perkonomian Daerah Berbasis Pertanian, Peternakan, Perikanan, dan Pariwisata dengan Memperhatikan Kelestarian Lingkungan Hidup	-		550.000.000,00	DINAS KOPERASI DAN USAHA KECIL MENENGAH
	2.17.07.2.01.0015	Peningkatan Pemahaman dan Pengetahuan UMKM serta Kapasitas dan Kompetensi SDM UMKM dan Kewirausahaan melalui Pendidikan dan Pelatihan														
			<i>Jumlah SDM yang Memahami Pengetahuan Usaha Mikro dan Kewirausahaan</i>				81 Orang	216.783.151,00	Kab. Ngada, Semua Kecamatan, Semua Kel/Desa	DANA TRANSFER UMUM-DANA ALOKASI UMUM	-	Mengembangkan Perkonomian Daerah Berbasis Pertanian, Peternakan, Perikanan, dan Pariwisata dengan Memperhatikan Kelestarian Lingkungan Hidup	-		221.118.814,00	DINAS KOPERASI DAN USAHA KECIL MENENGAH
4.	2.17.08	<b>PROGRAM PENGEMBANGAN UMKM</b>	-	-			-	<b>1.410.532.200,00</b>						-	<b>1.430.782.530,00</b>	
	2.17.08.2.01	Pengembangan Usaha Mikro dengan Orientasi Peningkatan Skala Usaha Menjadi Usaha Kecil	-	-			-	1.410.532.200,00			-	Mengembangkan Perkonomian Daerah Berbasis Pertanian, Peternakan, Perikanan, dan Pariwisata dengan Memperhatikan Kelestarian Lingkungan Hidup	-	-	1.430.782.530,00	DINAS KOPERASI DAN USAHA KECIL MENENGAH
	2.17.08.2.01.0002	Pengembangan Usaha Mikro														



NO	KODE	URUSAN / BIDANG URUSAN / PROGRAM / KEGIATAN / SUB KEGIATAN	INDIKATOR PROGRAM / KEGIATAN / SUB KEGIATAN	TARGET AKHIR PERIODE RENSTRA OPD	REALISASI CAPAIAN RENJA OPD TAHUN 2022	PRAKIRAAN CAPAIAN TARGET RENJA OPD TAHUN 2023	CAPAIAN KINERJA DAN KERANGKA PENDANAAN						KELOMPOK SASARAN	PRAKIRAAN MAJU RENCANA TAHUN 2025		PERANGKAT DAERAH PENANGGUNG JAWAB
							TARGET 2024	PAGU INDIKATIF (Rp)	LOKASI	SUMBER DANA	PRIORITAS			TARGET	PAGU INDIKATIF (Rp)	
											NASIONAL	DAERAH				
1	2	3	4	5	6	7	8	9	10	11	12	13	14	15	16	17
			<i>Jumlah Usaha Mikro yang Terfasilitasi</i>				687 Unit Usaha	360.532.200,00	Kab. Ngada, Semua Kecamatan, Semua Kel/Desa	DANA TRANSFER UMUM-DANA ALOKASI UMUM	-	Mengembangkan Perekonomian Daerah Berbasis Pertanian, Peternakan, Perikanan, dan Pariwisata dengan Memperhatikan Kelestarian Lingkungan Hidup	-		380.782.530,00	DINAS KOPERASI DAN USAHA KECIL MENENGAH
	2.17.08.2.01.0006	Produksi dan Pengolahan, Pemasaran, Sumber Daya Manusia, serta Desain dan Teknologi														
			<i>Jumlah Unit Usaha UMKM yang Mendapatkan Fasilitas Produksi dan Pengolahan, Pemasaran, Sumber Daya Manusia, Serta Desain dan Teknologi</i>				25 Unit Usaha	1.050.000.000,00	Kab. Ngada, Semua Kecamatan, Semua Kel/Desa	DANA TRANSFER UMUM-DANA ALOKASI UMUM	-	Mengembangkan Perekonomian Daerah Berbasis Pertanian, Peternakan, Perikanan, dan Pariwisata dengan Memperhatikan Kelestarian Lingkungan Hidup	-		1.050.000.000,00	DINAS KOPERASI DAN USAHA KECIL MENENGAH
		<b>DINAS PENANAMAN MODAL DAN PELAYANAN TERPADU SATU PINTU</b>						<b>7.144.994.141,00</b>							<b>7.484.652.662,00</b>	
	<b>2</b>	<b>URUSAN PEMERINTAHAN WAJIB YANG TIDAK BERKAITAN DENGAN PELAYANAN DASAR</b>						<b>7.144.994.141,00</b>							<b>7.484.652.662,00</b>	
	<b>2.18</b>	<b>URUSAN PEMERINTAHAN BIDANG PENANAMAN MODAL</b>						<b>7.144.994.141,00</b>							<b>7.484.652.662,00</b>	
1.	<b>2.18.01</b>	<b>PROGRAM PENUNJANG URUSAN PEMERINTAHAN DAERAH KABUPATEN/KOTA</b>	-	-			-	<b>3.635.472.041,00</b>						-	<b>3.853.964.662,00</b>	
	2.18.01.2.01	Perencanaan, Penganggaran, dan Evaluasi Kinerja Perangkat Daerah	-	-			-	33.351.520,00			-	Meningkatkan Kualitas Tata Kelola Pemerintahan yang Bersih, Efektif, dan Melayani	-	-	34.650.000,00	DINAS PENANAMAN MODAL DAN PELAYANAN TERPADU SATU PINTU
	2.18.01.2.01.0004	Koordinasi dan Penyusunan DPA-SKPD														

NO	KODE	URUSAN / BIDANG URUSAN / PROGRAM / KEGIATAN / SUB KEGIATAN	INDIKATOR PROGRAM / KEGIATAN / SUB KEGIATAN	TARGET AKHIR PERIODE RENSTRA OPD	REALISASI CAPAIAN RENJA OPD TAHUN 2022	PRAKIRAAN CAPAIAN TARGET RENJA OPD TAHUN 2023	CAPAIAN KINERJA DAN KERANGKA PENDANAAN						KELOMPOK SASARAN	PRAKIRAAN MAJU RENCANA TAHUN 2025		PERANGKAT DAERAH PENANGGUNG JAWAB
							TARGET 2024	PAGU INDIKATIF (Rp)	LOKASI	SUMBER DANA	PRIORITAS			TARGET	PAGU INDIKATIF (Rp)	
											NASIONAL	DAERAH				
1	2	3	4	5	6	7	8	9	10	11	12	13	14	15	16	17
			<i>Jumlah Dokumen DPA-SKPD dan Laporan Hasil Koordinasi Penyusunan Dokumen DPA-SKPD</i>				2 Dokumen	4.500.000,00	Kab. Ngada, Semua Kecamatan, Semua Kel/Desa	DANA TRANSFER UMUM-DANA ALOKASI UMUM	-	Meningkatkan Kualitas Tata Kelola Pemerintahan yang Bersih, Efektif, dan Melayani	-		4.500.000,00	DINAS PENANAMAN MODAL DAN PELAYANAN TERPADU SATU PINTU
	2.18.01.2.01.0006	Koordinasi dan Penyusunan Laporan Capaian Kinerja dan Ikhtisar Realisasi Kinerja SKPD														
			<i>Jumlah Laporan Capaian Kinerja dan Ikhtisar Realisasi Kinerja SKPD dan Laporan Hasil Koordinasi Penyusunan Laporan Capaian Kinerja dan Ikhtisar Realisasi Kinerja SKPD</i>				2 Laporan	5.000.000,00	Kab. Ngada, Semua Kecamatan, Semua Kel/Desa	DANA TRANSFER UMUM-DANA ALOKASI UMUM	-	Meningkatkan Kualitas Tata Kelola Pemerintahan yang Bersih, Efektif, dan Melayani	-		6.000.000,00	DINAS PENANAMAN MODAL DAN PELAYANAN TERPADU SATU PINTU
	2.18.01.2.01.0007	Evaluasi Kinerja Perangkat Daerah														
			<i>Jumlah Laporan Evaluasi Kinerja Perangkat Daerah</i>				12 Laporan	23.851.520,00	Kab. Ngada, Semua Kecamatan, Semua Kel/Desa	DANA TRANSFER UMUM-DANA ALOKASI UMUM	-	Meningkatkan Kualitas Tata Kelola Pemerintahan yang Bersih, Efektif, dan Melayani	-		24.150.000,00	DINAS PENANAMAN MODAL DAN PELAYANAN TERPADU SATU PINTU
	2.18.01.2.02	Administrasi Keuangan Perangkat Daerah	-	-			-	2.650.312.788,00			-	Meningkatkan Kualitas Tata Kelola Pemerintahan yang Bersih, Efektif, dan Melayani	-	-	2.794.795.000,00	DINAS PENANAMAN MODAL DAN PELAYANAN TERPADU SATU PINTU
	2.18.01.2.02.0001	Penyediaan Gaji dan Tunjangan ASN														
			<i>Jumlah Orang yang Menerima Gaji dan Tunjangan ASN</i>				21 Orang/bulan	2.645.312.788,00	Kab. Ngada, Semua Kecamatan, Semua Kel/Desa	DANA TRANSFER UMUM-DANA ALOKASI UMUM	-	Meningkatkan Kualitas Tata Kelola Pemerintahan yang Bersih, Efektif, dan Melayani	-		2.794.145.000,00	DINAS PENANAMAN MODAL DAN PELAYANAN TERPADU SATU PINTU
	2.18.01.2.02.0003	Pelaksanaan Penatausahaan dan Pengujian/Verifikasi Keuangan SKPD														
			<i>Jumlah Dokumen Penatausahaan dan Pengujian/Verifikasi Keuangan SKPD</i>				2 Dokumen	5.000.000,00	Kab. Ngada, Semua Kecamatan, Semua Kel/Desa	DANA TRANSFER UMUM-DANA ALOKASI UMUM	-	Meningkatkan Kualitas Tata Kelola Pemerintahan yang Bersih, Efektif, dan Melayani	-		650.000,00	DINAS PENANAMAN MODAL DAN PELAYANAN TERPADU SATU PINTU

NO	KODE	URUSAN / BIDANG URUSAN / PROGRAM / KEGIATAN / SUB KEGIATAN	INDIKATOR PROGRAM / KEGIATAN / SUB KEGIATAN	TARGET AKHIR PERIODE RENSTRA OPD	REALISASI CAPAIAN RENJA OPD TAHUN 2022	PRAKIRAAN CAPAIAN TARGET RENJA OPD TAHUN 2023	CAPAIAN KINERJA DAN KERANGKA PENDANAAN						KELOMPOK SASARAN	PRAKIRAAN MAJU RENCANA TAHUN 2025		PERANGKAT DAERAH PENANGGUNG JAWAB
							TARGET 2024	PAGU INDIKATIF (Rp)	LOKASI	SUMBER DANA	PRIORITAS			TARGET	PAGU INDIKATIF (Rp)	
											NASIONAL	DAERAH				
1	2	3	4	5	6	7	8	9	10	11	12	13	14	15	16	17
	2.18.01.2.03	Administrasi Barang Milik Daerah pada Perangkat Daerah	-	-			-	28.314.000,00			-	Meningkatkan Kualitas Tata Kelola Pemerintahan yang Bersih, Efektif, dan Melayani	-	-	29.410.000,00	DINAS PENANAMAN MODAL DAN PELAYANAN TERPADU SATU PINTU
	2.18.01.2.03.0002	Pengamanan Barang Milik Daerah SKPD														
			<i>Jumlah Dokumen Pengamanan Barang Milik Daerah SKPD</i>				13 Dokumen	28.314.000,00	Kab. Ngada, Semua Kecamatan, Semua Kel/Desa	DANA TRANSFER UMUM-DANA ALOKASI UMUM	-	Meningkatkan Kualitas Tata Kelola Pemerintahan yang Bersih, Efektif, dan Melayani	-		29.410.000,00	DINAS PENANAMAN MODAL DAN PELAYANAN TERPADU SATU PINTU
	2.18.01.2.06	Administrasi Umum Perangkat Daerah	-	-			-	376.658.204,00			-	Meningkatkan Kualitas Tata Kelola Pemerintahan yang Bersih, Efektif, dan Melayani	-	-	408.028.483,00	DINAS PENANAMAN MODAL DAN PELAYANAN TERPADU SATU PINTU
	2.18.01.2.06.0001	Penyediaan Komponen Instalasi Listrik/Penerangan Bangunan Kantor														
			<i>Jumlah Paket Komponen Instalasi Listrik/Penerangan Bangunan Kantor yang Disediakan</i>				1 Paket	14.520.000,00	Kab. Ngada, Semua Kecamatan, Semua Kel/Desa	DANA TRANSFER UMUM-DANA ALOKASI UMUM	-	Meningkatkan Kualitas Tata Kelola Pemerintahan yang Bersih, Efektif, dan Melayani	-		15.972.000,00	DINAS PENANAMAN MODAL DAN PELAYANAN TERPADU SATU PINTU
	2.18.01.2.06.0004	Penyediaan Bahan Logistik Kantor														
			<i>Jumlah Paket Bahan Logistik Kantor yang Disediakan</i>				10 Paket	12.759.000,00	Kab. Ngada, Semua Kecamatan, Semua Kel/Desa	DANA TRANSFER UMUM-DANA ALOKASI UMUM	-	Meningkatkan Kualitas Tata Kelola Pemerintahan yang Bersih, Efektif, dan Melayani	-		14.450.000,00	DINAS PENANAMAN MODAL DAN PELAYANAN TERPADU SATU PINTU
	2.18.01.2.06.0005	Penyediaan Barang Cetak dan Penggandaan														
			<i>Jumlah Paket Barang Cetak dan Penggandaan yang Disediakan</i>				7 Paket	21.460.439,00	Kab. Ngada, Semua Kecamatan, Semua Kel/Desa	DANA TRANSFER UMUM-DANA ALOKASI UMUM	-	-	-		23.606.483,00	DINAS PENANAMAN MODAL DAN PELAYANAN TERPADU SATU PINTU
	2.18.01.2.06.0009	Penyelenggaraan Rapat Koordinasi dan Konsultasi SKPD														

NO	KODE	URUSAN / BIDANG URUSAN / PROGRAM / KEGIATAN / SUB KEGIATAN	INDIKATOR PROGRAM / KEGIATAN / SUB KEGIATAN	TARGET AKHIR PERIODE RENSTRA OPD	REALISASI CAPAIAN RENJA OPD TAHUN 2022	PRAKIRAAN CAPAIAN TARGET RENJA OPD TAHUN 2023	CAPAIAN KINERJA DAN KERANGKA PENDANAAN						KELOMPOK SASARAN	PRAKIRAAN MAJU RENCANA TAHUN 2025		PERANGKAT DAERAH PENANGGUNG JAWAB
							TARGET 2024	PAGU INDIKATIF (Rp)	LOKASI	SUMBER DANA	PRIORITAS			TARGET	PAGU INDIKATIF (Rp)	
											NASIONAL	DAERAH				
1	2	3	4	5	6	7	8	9	10	11	12	13	14	15	16	17
			<i>Jumlah Laporan Penyelenggaraan Rapat Koordinasi dan Konsultasi SKPD</i>				30 Laporan	327.918.765,00	Kab. Ngada, Semua Kecamatan, Semua Kel/Desa	DANA TRANSFER UMUM-DANA ALOKASI UMUM	-	Meningkatkan Kualitas Tata Kelola Pemerintahan yang Bersih, Efektif, dan Melayani	-		354.000.000,00	DINAS PENANAMAN MODAL DAN PELAYANAN TERPADU SATU PINTU
	2.18.01.2.07	Pengadaan Barang Milik Daerah Penunjang Urusan Pemerintah Daerah	-	-			-	187.454.503,00			-	Meningkatkan Kualitas Tata Kelola Pemerintahan yang Bersih, Efektif, dan Melayani	-	-	223.000.000,00	DINAS PENANAMAN MODAL DAN PELAYANAN TERPADU SATU PINTU
	2.18.01.2.07.0005	Pengadaan Mebel														
			<i>Jumlah Paket Mebel yang Disediakan</i>				3 Unit	165.000.000,00	Kab. Ngada, Semua Kecamatan, Semua Kel/Desa	DANA TRANSFER UMUM-DANA ALOKASI UMUM	-	Meningkatkan Kualitas Tata Kelola Pemerintahan yang Bersih, Efektif, dan Melayani	-		166.000.000,00	DINAS PENANAMAN MODAL DAN PELAYANAN TERPADU SATU PINTU
	2.18.01.2.07.0006	Pengadaan Peralatan dan Mesin Lainnya														
			<i>Jumlah Unit Peralatan dan Mesin Lainnya yang Disediakan</i>				4 Unit	22.454.503,00	Kab. Ngada, Semua Kecamatan, Semua Kel/Desa	DANA TRANSFER UMUM-DANA ALOKASI UMUM	-	Meningkatkan Kualitas Tata Kelola Pemerintahan yang Bersih, Efektif, dan Melayani	-		57.000.000,00	DINAS PENANAMAN MODAL DAN PELAYANAN TERPADU SATU PINTU
	2.18.01.2.08	Penyediaan Jasa Penunjang Urusan Pemerintahan Daerah	-	-			-	54.466.700,00			-	Meningkatkan Kualitas Tata Kelola Pemerintahan yang Bersih, Efektif, dan Melayani	-	-	58.325.420,00	DINAS PENANAMAN MODAL DAN PELAYANAN TERPADU SATU PINTU
	2.18.01.2.08.0001	Penyediaan Jasa Surat Menyurat														
			<i>Jumlah Laporan Penyediaan Jasa Surat Menyurat</i>				3 Laporan	1.597.200,00	Kab. Ngada, Semua Kecamatan, Semua Kel/Desa	DANA TRANSFER UMUM-DANA ALOKASI UMUM	-	Meningkatkan Kualitas Tata Kelola Pemerintahan yang Bersih, Efektif, dan Melayani	-		1.756.920,00	DINAS PENANAMAN MODAL DAN PELAYANAN TERPADU SATU PINTU
	2.18.01.2.08.0002	Penyediaan Jasa Komunikasi, Sumber Daya Air dan Listrik														

NO	KODE	URUSAN / BIDANG URUSAN / PROGRAM / KEGIATAN / SUB KEGIATAN	INDIKATOR PROGRAM / KEGIATAN / SUB KEGIATAN	TARGET AKHIR PERIODE RENSTRA OPD	REALISASI CAPAIAN RENJA OPD TAHUN 2022	PRAKIRAAN CAPAIAN TARGET RENJA OPD TAHUN 2023	CAPAIAN KINERJA DAN KERANGKA PENDANAAN						KELOMPOK SASARAN	PRAKIRAAN MAJU RENCANA TAHUN 2025		PERANGKAT DAERAH PENANGGUNG JAWAB
							TARGET 2024	PAGU INDIKATIF (Rp)	LOKASI	SUMBER DANA	PRIORITAS			TARGET	PAGU INDIKATIF (Rp)	
											NASIONAL	DAERAH				
1	2	3	4	5	6	7	8	9	10	11	12	13	14	15	16	17
			<i>Jumlah Laporan Penyediaan Jasa Komunikasi, Sumber Daya Air dan Listrik yang Disediakan</i>				36 Laporan	24.555.500,00	Kab. Ngada, Semua Kecamatan, Semua Kel/Desa	DANA TRANSFER UMUM-DANA ALOKASI UMUM	-	Meningkatkan Kualitas Tata Kelola Pemerintahan yang Bersih, Efektif, dan Melayani	-		25.423.100,00	DINAS PENANAMAN MODAL DAN PELAYANAN TERPADU SATU PINTU
	2.18.01.2.08.0004	Penyediaan Jasa Pelayanan Umum Kantor														
			<i>Jumlah Laporan Penyediaan Jasa Pelayanan Umum Kantor yang Disediakan</i>				13 Laporan	28.314.000,00	Kab. Ngada, Semua Kecamatan, Semua Kel/Desa	DANA TRANSFER UMUM-DANA ALOKASI UMUM	-	Meningkatkan Kualitas Tata Kelola Pemerintahan yang Bersih, Efektif, dan Melayani	-		31.145.400,00	DINAS PENANAMAN MODAL DAN PELAYANAN TERPADU SATU PINTU
	2.18.01.2.09	Pemeliharaan Barang Milik Daerah Penunjang Urusan Pemerintahan Daerah	-	-			-	304.914.326,00			-	Meningkatkan Kualitas Tata Kelola Pemerintahan yang Bersih, Efektif, dan Melayani	-	-	305.755.759,00	DINAS PENANAMAN MODAL DAN PELAYANAN TERPADU SATU PINTU
	2.18.01.2.09.0001	Penyediaan Jasa Pemeliharaan, Biaya Pemeliharaan, dan Pajak Kendaraan Perorangan Dinas atau Kendaraan Dinas Jabatan														
			<i>Jumlah Kendaraan Perorangan Dinas atau Kendaraan Dinas Jabatan yang Dipelihara dan dibayarkan Pajaknya</i>				3 Unit	48.414.326,00	Kab. Ngada, Semua Kecamatan, Semua Kel/Desa	DANA TRANSFER UMUM-DANA ALOKASI UMUM	-	Meningkatkan Kualitas Tata Kelola Pemerintahan yang Bersih, Efektif, dan Melayani	-		53.255.759,00	DINAS PENANAMAN MODAL DAN PELAYANAN TERPADU SATU PINTU
	2.18.01.2.09.0006	Pemeliharaan Peralatan dan Mesin Lainnya														
			<i>Jumlah Peralatan dan Mesin Lainnya yang Dipelihara</i>				17 Unit	6.500.000,00	Kab. Ngada, Semua Kecamatan, Semua Kel/Desa	DANA TRANSFER UMUM-DANA ALOKASI UMUM	-	Meningkatkan Kualitas Tata Kelola Pemerintahan yang Bersih, Efektif, dan Melayani	-		7.500.000,00	DINAS PENANAMAN MODAL DAN PELAYANAN TERPADU SATU PINTU
	2.18.01.2.09.0009	Pemeliharaan/Rehabilitasi Gedung Kantor dan Bangunan Lainnya														
			<i>Jumlah Gedung Kantor dan Bangunan Lainnya yang Dipelihara/Direhabilitasi</i>				4 Unit	250.000.000,00	Kab. Ngada, Semua Kecamatan, Semua Kel/Desa	DANA TRANSFER UMUM-DANA ALOKASI UMUM	-	Meningkatkan Kualitas Tata Kelola Pemerintahan yang Bersih, Efektif, dan Melayani	-		245.000.000,00	DINAS PENANAMAN MODAL DAN PELAYANAN TERPADU SATU PINTU
2.	2.18.02	PROGRAM PENGEMBANGAN IKLIM PENANAMAN MODAL	-	-			-	774.400.000,00						-	731.725.000,00	

NO	KODE	URUSAN / BIDANG URUSAN / PROGRAM / KEGIATAN / SUB KEGIATAN	INDIKATOR PROGRAM / KEGIATAN / SUB KEGIATAN	TARGET AKHIR PERIODE RENSTRA OPD	REALISASI CAPAIAN RENJA OPD TAHUN 2022	PRAKIRAAN CAPAIAN TARGET RENJA OPD TAHUN 2023	CAPAIAN KINERJA DAN KERANGKA PENDANAAN						KELOMPOK SASARAN	PRAKIRAAN MAJU RENCANA TAHUN 2025		PERANGKAT DAERAH PENANGGUNG JAWAB
							TARGET 2024	PAGU INDIKATIF (Rp)	LOKASI	SUMBER DANA	PRIORITAS			TARGET	PAGU INDIKATIF (Rp)	
											NASIONAL	DAERAH				
1	2	3	4	5	6	7	8	9	10	11	12	13	14	15	16	17
	2.18.02.2.01	Penetapan Pemberian Fasilitas/Insentif Dibidang Penanaman Modal yang Menjadi Kewenangan Daerah Kabupaten/Kota	-	-			-	724.400.000,00			-	Meningkatkan Kualitas Tata Kelola Pemerintahan yang Bersih, Efektif, dan Melayani	-	-	731.215.000,00	DINAS PENANAMAN MODAL DAN PELAYANAN TERPADU SATU PINTU
	2.18.02.2.01.0001	Penetapan Kebijakan Daerah Mengenai Pemberian Fasilitas/Insentif dan Kemudahan Penanaman Modal														
			<i>Jumlah Peraturan Daerah/Provinsi dalam Pemberian Fasilitas/Insentif dan Kemudahan Penanaman Modal</i>				1 Dokumen	724.400.000,00	Kab. Ngada, Semua Kecamatan, Semua Kel/Desa	DANA TRANSFER UMUM-DANA ALOKASI UMUM	-	Meningkatkan Kualitas Tata Kelola Pemerintahan yang Bersih, Efektif, dan Melayani	-		731.215.000,00	DINAS PENANAMAN MODAL DAN PELAYANAN TERPADU SATU PINTU
	2.18.02.2.02	Pembuatan Peta Potensi Investasi Kabupaten/Kota	-	-			-	50.000.000,00			-	Meningkatkan Kualitas Tata Kelola Pemerintahan yang Bersih, Efektif, dan Melayani	-	-	510.000,00	DINAS PENANAMAN MODAL DAN PELAYANAN TERPADU SATU PINTU
	2.18.02.2.02.0004	Penyusunan Peta Potensi Investasi Kabupaten/Kota														
			<i>Jumlah Dokumen Peta Potensi Investasi Kabupaten/Kota</i>				1 Dokumen	50.000.000,00	Kab. Ngada, Semua Kecamatan, Semua Kel/Desa	DANA TRANSFER UMUM-DANA ALOKASI UMUM	-	Meningkatkan Kualitas Tata Kelola Pemerintahan yang Bersih, Efektif, dan Melayani	-		510.000,00	DINAS PENANAMAN MODAL DAN PELAYANAN TERPADU SATU PINTU
3.	<b>2.18.03</b>	<b>PROGRAM PROMOSI PENANAMAN MODAL</b>	-	-			-	<b>1.404.200.000,00</b>						-	<b>1.554.632.000,00</b>	
	2.18.03.2.01	Penyelenggaraan Promosi Penanaman Modal yang Menjadi Kewenangan Daerah Kabupaten/Kota	-	-			-	1.404.200.000,00			-	Meningkatkan Kualitas Tata Kelola Pemerintahan yang Bersih, Efektif, dan Melayani	-	-	1.554.632.000,00	DINAS PENANAMAN MODAL DAN PELAYANAN TERPADU SATU PINTU
	2.18.03.2.01.0002	Pelaksanaan Kegiatan Promosi Penanaman Modal Daerah Kabupaten/Kota														
			<i>Jumlah Dokumen Hasil Kegiatan Promosi Penanaman Modal Kabupaten/Kota</i>				1 Dokumen	1.404.200.000,00	Kab. Ngada, Semua Kecamatan, Semua Kel/Desa	DANA TRANSFER UMUM-DANA ALOKASI UMUM	-	Meningkatkan Kualitas Tata Kelola Pemerintahan yang Bersih, Efektif, dan Melayani	-		1.554.632.000,00	DINAS PENANAMAN MODAL DAN PELAYANAN TERPADU SATU PINTU
4.	<b>2.18.04</b>	<b>PROGRAM PELAYANAN PENANAMAN MODAL</b>	-	-			-	<b>809.222.100,00</b>						-	<b>821.921.000,00</b>	

NO	KODE	URUSAN / BIDANG URUSAN / PROGRAM / KEGIATAN / SUB KEGIATAN	INDIKATOR PROGRAM / KEGIATAN / SUB KEGIATAN	TARGET AKHIR PERIODE RENSTRA OPD	REALISASI CAPAIAN RENJA OPD TAHUN 2022	PRAKIRAAN CAPAIAN TARGET RENJA OPD TAHUN 2023	CAPAIAN KINERJA DAN KERANGKA PENDANAAN						KELOMPOK SASARAN	PRAKIRAAN MAJU RENCANA TAHUN 2025		PERANGKAT DAERAH PENANGGUNG JAWAB
							TARGET 2024	PAGU INDIKATIF (Rp)	LOKASI	SUMBER DANA	PRIORITAS			TARGET	PAGU INDIKATIF (Rp)	
											NASIONAL	DAERAH				
1	2	3	4	5	6	7	8	9	10	11	12	13	14	15	16	17
	2.18.04.2.01	Pelayanan Perizinan dan Non Perizinan Secara Terpadu Satu Pintu dibidang Penanaman Modal yang Menjadi Kewenangan Daerah Kabupaten/ Kota	-	-			-	809.222.100,00			-	Meningkatkan Kualitas Tata Kelola Pemerintahan yang Bersih, Efektif, dan Melayani	-	-	821.921.000,00	DINAS PENANAMAN MODAL DAN PELAYANAN TERPADU SATU PINTU
	2.18.04.2.01.0006	Penyediaan Pelayanan Perizinan Berusaha melalui Sistem Perizinan Berusaha Berbasis Risiko Terintegrasi secara Elektronik														
			<i>Jumlah Pelaku Usaha yang Mendapatkan Pelayanan Perizinan Berusaha melalui Sistem Perizinan Berusaha Berbasis Risiko Terintegrasi secara Elektronik</i>				298 Pelaku Usaha	500.000.000,00	Kab. Ngada, Semua Kecamatan, Semua Kel/Desa	DANA TRANSFER UMUM-DANA ALOKASI UMUM	-	Meningkatkan Kualitas Tata Kelola Pemerintahan yang Bersih, Efektif, dan Melayani	-		510.000.000,00	DINAS PENANAMAN MODAL DAN PELAYANAN TERPADU SATU PINTU
	2.18.04.2.01.0007	Penyediaan dan pengelolaan Layanan konsultasi perizinan berusaha berbasis risiko														
			<i>Jumlah Pelaku usaha yang Memperoleh Layanan Konsultasi Perizinan Berusaha melalui Sistem Perizinan Berusaha Berbasis Risiko Terintegrasi secara Elektronik</i>				330 Pelaku Usaha	34.222.100,00	Kab. Ngada, Semua Kecamatan, Semua Kel/Desa	DANA TRANSFER UMUM-DANA ALOKASI UMUM	-	Meningkatkan Kualitas Tata Kelola Pemerintahan yang Bersih, Efektif, dan Melayani	-		35.421.000,00	DINAS PENANAMAN MODAL DAN PELAYANAN TERPADU SATU PINTU
	2.18.04.2.01.0008	Pemantauan, analisis, evaluasi, dan pelaporan di bidang perizinan berusaha berbasis risiko														
			<i>Jumlah Kegiatan Usaha yang mendapat pemantauan, analisis, evaluasi, dan pelaporan di bidang perizinan berusaha berbasis risiko Lintas Daerah Kabupaten/Kota bagi Kegiatan Usaha Dari Pelaku Usaha</i>				65 Kegiatan Usaha	275.000.000,00	Kab. Ngada, Semua Kecamatan, Semua Kel/Desa	DANA TRANSFER UMUM-DANA ALOKASI UMUM	-	Meningkatkan Kualitas Tata Kelola Pemerintahan yang Bersih, Efektif, dan Melayani	-		276.500.000,00	DINAS PENANAMAN MODAL DAN PELAYANAN TERPADU SATU PINTU
5.	<b>2.18.05</b>	<b>PROGRAM PENGENDALIAN PELAKSANAAN PENANAMAN MODAL</b>	-	-			-	<b>521.700.000,00</b>						-	<b>522.410.000,00</b>	
	2.18.05.2.01	Pengendalian Pelaksanaan Penanaman Modal yang Menjadi Kewenangan Daerah Kabupaten/Kota	-	-			-	521.700.000,00			-	Meningkatkan Kualitas Tata Kelola Pemerintahan yang Bersih, Efektif, dan Melayani	-	-	522.410.000,00	DINAS PENANAMAN MODAL DAN PELAYANAN TERPADU SATU PINTU
	2.18.05.2.01.0006	Pengawasan Penanaman Modal														

NO	KODE	URUSAN / BIDANG URUSAN / PROGRAM / KEGIATAN / SUB KEGIATAN	INDIKATOR PROGRAM / KEGIATAN / SUB KEGIATAN	TARGET AKHIR PERIODE RENSTRA OPD	REALISASI CAPAIAN RENJA OPD TAHUN 2022	PRAKIRAAN CAPAIAN TARGET RENJA OPD TAHUN 2023	CAPAIAN KINERJA DAN KERANGKA PENDANAAN						KELOMPOK SASARAN	PRAKIRAAN MAJU RENCANA TAHUN 2025		PERANGKAT DAERAH PENANGGUNG JAWAB
							TARGET 2024	PAGU INDIKATIF (Rp)	LOKASI	SUMBER DANA	PRIORITAS			TARGET	PAGU INDIKATIF (Rp)	
											NASIONAL	DAERAH				
1	2	3	4	5	6	7	8	9	10	11	12	13	14	15	16	17
			<i>Jumlah Kegiatan Usaha dari Pelaku Usaha yang Telah Dianalisa dan Diverifikasi Data, Profil dan Informasi Kegiatan Usaha dari Pelaku Dllakukan Inspeksi Lapangan ; serta Dllakukan Evaluasi Penilaian Kepatuhan Pelaksanaan Perizinan Berusaha</i>				175 Kegiatan Usaha	521.700.000,00	Kab. Ngada, Semua Kecamatan, Semua Kel/Desa	DAK NON FISIK-FASILITASI PENANAMAN MODAL	-	Meningkatkan Kualitas Tata Kelola Pemerintahan yang Bersih, Efektif, dan Melayani	-		522.410.000,00	DINAS PENANAMAN MODAL DAN PELAYANAN TERPADU SATU PINTU
<b>DINAS KEPEMUDAAN DAN OLAHRAGA</b>								<b>3.500.000.000,00</b>							<b>3.821.200.000,00</b>	
	<b>2</b>	<b>URUSAN PEMERINTAHAN WAJIB YANG TIDAK BERKAITAN DENGAN PELAYANAN DASAR</b>						<b>3.500.000.000,00</b>							<b>3.821.200.000,00</b>	
	<b>2.19</b>	<b>URUSAN PEMERINTAHAN BIDANG KEPEMUDAAN DAN OLAHRAGA</b>						<b>3.500.000.000,00</b>							<b>3.821.200.000,00</b>	
1.	<b>2.19.01</b>	<b>PROGRAM PENUNJANG URUSAN PEMERINTAHAN DAERAH KABUPATEN/KOTA</b>	-	-			-	<b>1.900.000.000,00</b>						-	<b>2.041.200.000,00</b>	
	2.19.01.2.02	Administrasi Keuangan Perangkat Daerah	-	-			-	1.377.000.000,00						-	1.477.000.000,00	DINAS KEPEMUDAAN DAN OLAHRAGA
	2.19.01.2.02.0001	Penyediaan Gaji dan Tunjangan ASN														
			<i>Jumlah Orang yang Menerima Gaji dan Tunjangan ASN</i>				16 Orang/bulan	1.377.000.000,00	Kab. Ngada, Bajawa, Ngedukelu	DANA TRANSFER UMUM-DANA ALOKASI UMUM	-	Meningkatkan Kualitas dan Daya Saing Sumber Daya Manusia	-		1.477.000.000,00	DINAS KEPEMUDAAN DAN OLAHRAGA
	2.19.01.2.06	Administrasi Umum Perangkat Daerah	-	-			-	345.000.000,00						-	369.500.000,00	DINAS KEPEMUDAAN DAN OLAHRAGA
	2.19.01.2.06.0002	Penyediaan Peralatan dan Perlengkapan Kantor														
			<i>Jumlah Paket Peralatan dan Perlengkapan Kantor yang Disediakan</i>				1 Paket	100.000.000,00	Kab. Ngada, Bajawa, Ngedukelu	DANA TRANSFER UMUM-DANA ALOKASI UMUM	-	Meningkatkan Kualitas dan Daya Saing Sumber Daya Manusia	-		110.000.000,00	DINAS KEPEMUDAAN DAN OLAHRAGA
	2.19.01.2.06.0003	Penyediaan Peralatan Rumah Tangga														



NO	KODE	URUSAN / BIDANG URUSAN / PROGRAM / KEGIATAN / SUB KEGIATAN	INDIKATOR PROGRAM / KEGIATAN / SUB KEGIATAN	TARGET AKHIR PERIODE RENSTRA OPD	REALISASI CAPAIAN RENJA OPD TAHUN 2022	PRAKIRAAN CAPAIAN TARGET RENJA OPD TAHUN 2023	CAPAIAN KINERJA DAN KERANGKA PENDANAAN						KELOMPOK SASARAN	PRAKIRAAN MAJU RENCANA TAHUN 2025		PERANGKAT DAERAH PENANGGUNG JAWAB
							TARGET 2024	PAGU INDIKATIF (Rp)	LOKASI	SUMBER DANA	PRIORITAS			TARGET	PAGU INDIKATIF (Rp)	
											NASIONAL	DAERAH				
1	2	3	4	5	6	7	8	9	10	11	12	13	14	15	16	17
			<i>Jumlah Paket Peralatan Rumah Tangga yang Disediakan</i>				1 Paket	20.000.000,00	Kab. Ngada, Bajawa, Ngedukelu	DANA TRANSFER UMUM-DANA ALOKASI UMUM	-	Meningkatkan Kualitas dan Daya Saing Sumber Daya Manusia	-		22.000.000,00	DINAS KEPEMUDAAN DAN OLAHRAGA
	2.19.01.2.06.0004	Penyediaan Bahan Logistik Kantor														
			<i>Jumlah Paket Bahan Logistik Kantor yang Disediakan</i>				1 Paket	20.000.000,00	Kab. Ngada, Bajawa, Ngedukelu	DANA TRANSFER UMUM-DANA ALOKASI UMUM	-	Meningkatkan Kualitas dan Daya Saing Sumber Daya Manusia	-		22.000.000,00	DINAS KEPEMUDAAN DAN OLAHRAGA
	2.19.01.2.06.0005	Penyediaan Barang Cetak dan Penggandaan														
			<i>Jumlah Paket Barang Cetak dan Penggandaan yang Disediakan</i>				1 Paket	5.000.000,00	Kab. Ngada, Bajawa, Ngedukelu	DANA TRANSFER UMUM-DANA ALOKASI UMUM	-	Meningkatkan Kualitas dan Daya Saing Sumber Daya Manusia	-		5.500.000,00	DINAS KEPEMUDAAN DAN OLAHRAGA
	2.19.01.2.06.0008	Fasilitas Kunjungan Tamu														
			<i>Jumlah Laporan Fasilitas Kunjungan Tamu</i>				1 Laporan	50.000.000,00	Kab. Ngada, Semua Kecamatan, Semua Kel/Desa	DANA TRANSFER UMUM-DANA ALOKASI UMUM	-	Meningkatkan Kualitas dan Daya Saing Sumber Daya Manusia	-		55.000.000,00	DINAS KEPEMUDAAN DAN OLAHRAGA
	2.19.01.2.06.0009	Penyelenggaraan Rapat Koordinasi dan Konsultasi SKPD														
			<i>Jumlah Laporan Penyelenggaraan Rapat Koordinasi dan Konsultasi SKPD</i>				1 Laporan	150.000.000,00	Kab. Ngada, Semua Kecamatan, Semua Kel/Desa	DANA TRANSFER UMUM-DANA ALOKASI UMUM	-	Meningkatkan Kualitas dan Daya Saing Sumber Daya Manusia	-		155.000.000,00	DINAS KEPEMUDAAN DAN OLAHRAGA
	2.19.01.2.08	Penyediaan Jasa Penunjang Urusan Pemerintahan Daerah	-	-			-	125.000.000,00			-	Meningkatkan Kualitas dan Daya Saing Sumber Daya Manusia	-	-	137.500.000,00	DINAS KEPEMUDAAN DAN OLAHRAGA
	2.19.01.2.08.0001	Penyediaan Jasa Surat Menyurat														
			<i>Jumlah Laporan Penyediaan Jasa Surat Menyurat</i>				1 Laporan	5.000.000,00	Kab. Ngada, Bajawa, Ngedukelu	DANA TRANSFER UMUM-DANA ALOKASI UMUM	-	Meningkatkan Kualitas dan Daya Saing Sumber Daya Manusia	-		5.500.000,00	DINAS KEPEMUDAAN DAN OLAHRAGA

NO	KODE	URUSAN / BIDANG URUSAN / PROGRAM / KEGIATAN / SUB KEGIATAN	INDIKATOR PROGRAM / KEGIATAN / SUB KEGIATAN	TARGET AKHIR PERIODE RENSTRA OPD	REALISASI CAPAIAN RENJA OPD TAHUN 2022	PRAKIRAAN CAPAIAN TARGET RENJA OPD TAHUN 2023	CAPAIAN KINERJA DAN KERANGKA PENDANAAN						KELOMPOK SASARAN	PRAKIRAAN MAJU RENCANA TAHUN 2025		PERANGKAT DAERAH PENANGGUNG JAWAB
							TARGET 2024	PAGU INDIKATIF (Rp)	LOKASI	SUMBER DANA	PRIORITAS			TARGET	PAGU INDIKATIF (Rp)	
											NASIONAL	DAERAH				
1	2	3	4	5	6	7	8	9	10	11	12	13	14	15	16	17
	2.19.01.2.08.0002	Penyediaan Jasa Komunikasi, Sumber Daya Air dan Listrik														
			<i>Jumlah Laporan Penyediaan Jasa Komunikasi, Sumber Daya Air dan Listrik yang Disediakan</i>				1 Laporan	20.000.000,00	Kab. Ngada, Bajawa, Ngedukelu	DANA TRANSFER UMUM-DANA ALOKASI UMUM	-	Meningkatkan Kualitas dan Daya Saing Sumber Daya Manusia	-		22.000.000,00	DINAS KEPEMUDAAN DAN OLAHRAGA
	2.19.01.2.08.0004	Penyediaan Jasa Pelayanan Umum Kantor														
			<i>Jumlah Laporan Penyediaan Jasa Pelayanan Umum Kantor yang Disediakan</i>				1 Laporan	100.000.000,00	Kab. Ngada, Bajawa, Ngedukelu	DANA TRANSFER UMUM-DANA ALOKASI UMUM	-	Meningkatkan Kualitas dan Daya Saing Sumber Daya Manusia	-		110.000.000,00	DINAS KEPEMUDAAN DAN OLAHRAGA
	2.19.01.2.09	Pemeliharaan Barang Milik Daerah Penunjang Urusan Pemerintahan Daerah	-	-			-	53.000.000,00			-	Meningkatkan Kualitas dan Daya Saing Sumber Daya Manusia	-	-	57.200.000,00	DINAS KEPEMUDAAN DAN OLAHRAGA
	2.19.01.2.09.0002	Penyediaan Jasa Pemeliharaan, Biaya Pemeliharaan, Pajak dan Perizinan Kendaraan Dinas Operasional atau Lapangan														
			<i>Jumlah Kendaraan Dinas Operasional atau Lapangan yang Dipelihara dan dibayarkan Pajak dan Perizinannya</i>				1 Unit	51.000.000,00	Kab. Ngada, Semua Kecamatan, Semua Kel/Desa	DANA TRANSFER UMUM-DANA ALOKASI UMUM	-	Meningkatkan Kualitas dan Daya Saing Sumber Daya Manusia	-		55.000.000,00	DINAS KEPEMUDAAN DAN OLAHRAGA
	2.19.01.2.09.0006	Pemeliharaan Peralatan dan Mesin Lainnya														
			<i>Jumlah Peralatan dan Mesin Lainnya yang Dipelihara</i>				5 Unit	2.000.000,00	Kab. Ngada, Bajawa, Ngedukelu	DANA TRANSFER UMUM-DANA ALOKASI UMUM	-	Meningkatkan Kualitas dan Daya Saing Sumber Daya Manusia	-		2.200.000,00	DINAS KEPEMUDAAN DAN OLAHRAGA
2.	<b>2.19.02</b>	<b>PROGRAM PENGEMBANGAN KAPASITAS DAYA SAING KEPEMUDAAN</b>	-	-			-	<b>250.000.000,00</b>						-	<b>270.000.000,00</b>	
	2.19.02.2.01	Penyadaran, Pemberdayaan, dan Pengembangan Pemuda dan Kepemudaan Terhadap Pemuda Pelopor Kabupaten/Kota, Wirausaha Muda Pemula, dan Pemuda Kader Kabupaten/Kota	-	-			-	150.000.000,00			-	Meningkatkan Kualitas dan Daya Saing Sumber Daya Manusia	-	-	160.000.000,00	DINAS KEPEMUDAAN DAN OLAHRAGA
	2.19.02.2.01.0002	Koordinasi, Sinkronisasi dan Penyelenggaraan Peningkatan Kapasitas Daya Saing Wira Usaha Pemuda														

NO	KODE	URUSAN / BIDANG URUSAN / PROGRAM / KEGIATAN / SUB KEGIATAN	INDIKATOR PROGRAM / KEGIATAN / SUB KEGIATAN	TARGET AKHIR PERIODE RENSTRA OPD	REALISASI CAPAIAN RENJA OPD TAHUN 2022	PRAKIRAAN CAPAIAN TARGET RENJA OPD TAHUN 2023	CAPAIAN KINERJA DAN KERANGKA PENDANAAN						KELOMPOK SASARAN	PRAKIRAAN MAJU RENCANA TAHUN 2025		PERANGKAT DAERAH PENANGGUNG JAWAB
							TARGET 2024	PAGU INDIKATIF (Rp)	LOKASI	SUMBER DANA	PRIORITAS			TARGET	PAGU INDIKATIF (Rp)	
											NASIONAL	DAERAH				
1	2	3	4	5	6	7	8	9	10	11	12	13	14	15	16	17
			<i>Jumlah Wirausaha Pemuda Kabupaten/Kota dari Seluruh Kecamatan yang Ditingkatkan Kapasitas Daya Saingnya</i>				1000 Orang	150.000.000,00	Kab. Ngada, Semua Kecamatan, Semua Kel/Desa	DANA TRANSFER UMUM-DANA ALOKASI UMUM	-	Meningkatkan Kualitas dan Daya Saing Sumber Daya Manusia	-		160.000.000,00	DINAS KEPEMUDAAN DAN OLAHRAGA
	2.19.02.2.02	Pemberdayaan dan Pengembangan Organisasi Kepemudaan Tingkat Daerah Kabupaten/Kota	-	-			-	100.000.000,00			-	Meningkatkan Kualitas dan Daya Saing Sumber Daya Manusia	-	-	110.000.000,00	DINAS KEPEMUDAAN DAN OLAHRAGA
	2.19.02.2.02.0002	Peningkatan Kapasitas Pemuda dan Organisasi Kepemudaan Kabupaten/Kota														
			<i>Jumlah Dokumen Hasil Peningkatan Kapasitas Organisasi Kepemudaan</i>				1 Dokumen	100.000.000,00	Kab. Ngada, Semua Kecamatan, Semua Kel/Desa	DANA TRANSFER UMUM-DANA ALOKASI UMUM	-	Meningkatkan Kualitas dan Daya Saing Sumber Daya Manusia	-		110.000.000,00	DINAS KEPEMUDAAN DAN OLAHRAGA
3.	<b>2.19.03</b>	<b>PROGRAM PENGEMBANGAN KAPASITAS DAYA SAING KEOLAHRAGAAN</b>	-	-			-	<b>1.350.000.000,00</b>						-	<b>1.510.000.000,00</b>	
	2.19.03.2.01	Pembinaan dan Pengembangan Olahraga Pendidikan pada Jenjang Pendidikan yang Menjadi Kewenangan Daerah Kabupaten/Kota	-	-			-	100.000.000,00			-	Meningkatkan Kualitas dan Daya Saing Sumber Daya Manusia	-	-	110.000.000,00	DINAS KEPEMUDAAN DAN OLAHRAGA
	2.19.03.2.01.0001	Koordinasi, Sinkronisasi dan Pelaksanaan Pembentukan dan Pengembangan Pusat Pembinaan dan Pelatihan Olahraga serta Sekolah Olahraga yang Diselenggarakan oleh Masyarakat dan Dunia Usaha														
			<i>Jumlah Pusat Pembinaan dan Pelatihan Olahraga serta Sekolah Olahraga yang Diselenggarakan oleh Masyarakat dan Dunia Usaha yang Dikembangkan</i>				2 Unit	100.000.000,00	Kab. Ngada, Semua Kecamatan, Semua Kel/Desa	DANA TRANSFER UMUM-DANA ALOKASI UMUM	-	Meningkatkan Kualitas dan Daya Saing Sumber Daya Manusia	-		110.000.000,00	DINAS KEPEMUDAAN DAN OLAHRAGA
	2.19.03.2.03	Pembinaan dan Pengembangan Olahraga Prestasi Tingkat Daerah Provinsi	-	-			-	1.000.000.000,00			-	Meningkatkan Kualitas dan Daya Saing Sumber Daya Manusia	-	-	1.100.000.000,00	DINAS KEPEMUDAAN DAN OLAHRAGA
	2.19.03.2.03.0003	Pembinaan dan Pengembangan Atlet Berprestasi Kabupaten/Kota														
			<i>Jumlah Atlet Berprestasi Kabupaten/Kota yang Dilakukan Pembinaan dan Pengembangan</i>				500 Orang	1.000.000.000,00	Kab. Ngada, Semua Kecamatan, Semua Kel/Desa	DANA TRANSFER UMUM-DANA ALOKASI UMUM	-	Meningkatkan Kualitas dan Daya Saing Sumber Daya Manusia	-		1.100.000.000,00	DINAS KEPEMUDAAN DAN OLAHRAGA

NO	KODE	URUSAN / BIDANG URUSAN / PROGRAM / KEGIATAN / SUB KEGIATAN	INDIKATOR PROGRAM / KEGIATAN / SUB KEGIATAN	TARGET AKHIR PERIODE RENSTRA OPD	REALISASI CAPAIAN RENJA OPD TAHUN 2022	PRAKIRAAN CAPAIAN TARGET RENJA OPD TAHUN 2023	CAPAIAN KINERJA DAN KERANGKA PENDANAAN						KELOMPOK SASARAN	PRAKIRAAN MAJU RENCANA TAHUN 2025		PERANGKAT DAERAH PENANGGUNG JAWAB
							TARGET 2024	PAGU INDIKATIF (Rp)	LOKASI	SUMBER DANA	PRIORITAS			TARGET	PAGU INDIKATIF (Rp)	
											NASIONAL	DAERAH				
1	2	3	4	5	6	7	8	9	10	11	12	13	14	15	16	17
	2.19.03.2.04	Pembinaan dan Pengembangan Organisasi Olahraga	-	-			-	250.000.000,00			-	Meningkatkan Kualitas dan Daya Saing Sumber Daya Manusia	-	-	300.000.000,00	DINAS KEPEMUDAAN DAN OLAHRAGA
	2.19.03.2.04.0002	Pengembangan Organisasi Keolahragaan														
			Jumlah Dokumen Hasil Pengembangan Organisasi Keolahragaan				1 Organisasi	250.000.000,00	Kab. Ngada, Bajawa, Ngedukelu	DANA TRANSFER UMUM-DANA ALOKASI UMUM	-	Meningkatkan Kualitas dan Daya Saing Sumber Daya Manusia	-		300.000.000,00	DINAS KEPEMUDAAN DAN OLAHRAGA
		<b>DINAS KEARSIPAN DAN PERPUSTAKAAN</b>						<b>5.500.000.000,00</b>							<b>6.050.000.000,00</b>	
	<b>2</b>	<b>URUSAN PEMERINTAHAN WAJIB YANG TIDAK BERKAITAN DENGAN PELAYANAN DASAR</b>						<b>5.500.000.000,00</b>							<b>6.050.000.000,00</b>	
	<b>2.23</b>	<b>URUSAN PEMERINTAHAN BIDANG PERPUSTAKAAN</b>						<b>4.840.000.000,00</b>							<b>5.324.000.000,00</b>	
1.	<b>2.23.01</b>	<b>PROGRAM PENUNJANG URUSAN PEMERINTAHAN DAERAH KABUPATEN/KOTA</b>	-	-			-	<b>3.087.288.000,00</b>						-	<b>3.396.016.800,00</b>	
	2.23.01.2.02	Administrasi Keuangan Perangkat Daerah	-	-			-	2.000.000.000,00			-	Meningkatkan Kualitas dan Daya Saing Sumber Daya Manusia	-	-	2.200.000.000,00	DINAS KEARSIPAN DAN PERPUSTAKAAN
	2.23.01.2.02.0001	Penyediaan Gaji dan Tunjangan ASN														
			Jumlah Orang yang Menerima Gaji dan Tunjangan ASN				16 Orang/bulan	2.000.000.000,00	Kab. Ngada, Semua Kecamatan, Semua Kel/Desa	DANA TRANSFER UMUM-DANA ALOKASI UMUM	-	Meningkatkan Kualitas dan Daya Saing Sumber Daya Manusia	-		2.200.000.000,00	DINAS KEARSIPAN DAN PERPUSTAKAAN
	2.23.01.2.06	Administrasi Umum Perangkat Daerah	-	-			-	457.500.000,00			-	Meningkatkan Kualitas dan Daya Saing Sumber Daya Manusia	-	-	503.250.000,00	DINAS KEARSIPAN DAN PERPUSTAKAAN
	2.23.01.2.06.0001	Penyediaan Komponen Instalasi Listrik/Penerangan Bangunan Kantor														

NO	KODE	URUSAN / BIDANG URUSAN / PROGRAM / KEGIATAN / SUB KEGIATAN	INDIKATOR PROGRAM / KEGIATAN / SUB KEGIATAN	TARGET AKHIR PERIODE RENSTRA OPD	REALISASI CAPAIAN RENJA OPD TAHUN 2022	PRAKIRAAN CAPAIAN TARGET RENJA OPD TAHUN 2023	CAPAIAN KINERJA DAN KERANGKA PENDANAAN						KELOMPOK SASARAN	PRAKIRAAN MAJU RENCANA TAHUN 2025		PERANGKAT DAERAH PENANGGUNG JAWAB
							TARGET 2024	PAGU INDIKATIF (Rp)	LOKASI	SUMBER DANA	PRIORITAS			TARGET	PAGU INDIKATIF (Rp)	
											NASIONAL	DAERAH				
1	2	3	4	5	6	7	8	9	10	11	12	13	14	15	16	17
			<i>Jumlah Paket Komponen Instalasi Listrik/Penerangan Bangunan Kantor yang Disediakan</i>				1 Paket	3.000.000,00	Kab. Ngada, Bajawa, Semua Kel/Desa	DANA TRANSFER UMUM-DANA ALOKASI UMUM	-	Meningkatkan Kualitas dan Daya Saing Sumber Daya Manusia	-		3.300.000,00	DINAS KEARSIPAN DAN PERPUSTAKAAN
	2.23.01.2.06.0002	Penyediaan Peralatan dan Perlengkapan Kantor														
			<i>Jumlah Paket Peralatan dan Perlengkapan Kantor yang Disediakan</i>				6 Paket	100.000.000,00	Kab. Ngada, Bajawa, Semua Kel/Desa	DANA TRANSFER UMUM-DANA ALOKASI UMUM	-	Meningkatkan Kualitas dan Daya Saing Sumber Daya Manusia	-		110.000.000,00	DINAS KEARSIPAN DAN PERPUSTAKAAN
	2.23.01.2.06.0003	Penyediaan Peralatan Rumah Tangga														
			<i>Jumlah Paket Peralatan Rumah Tangga yang Disediakan</i>				1 Paket	10.000.000,00	Kab. Ngada, Bajawa, Semua Kel/Desa	DANA TRANSFER UMUM-DANA ALOKASI UMUM	-	-	-		11.000.000,00	DINAS KEARSIPAN DAN PERPUSTAKAAN
	2.23.01.2.06.0004	Penyediaan Bahan Logistik Kantor														
			<i>Jumlah Paket Bahan Logistik Kantor yang Disediakan</i>				1 Paket	20.000.000,00	Kab. Ngada, Semua Kecamatan, Semua Kel/Desa	DANA TRANSFER UMUM-DANA ALOKASI UMUM	-	Meningkatkan Kualitas dan Daya Saing Sumber Daya Manusia	-		22.000.000,00	DINAS KEARSIPAN DAN PERPUSTAKAAN
	2.23.01.2.06.0005	Penyediaan Barang Cetak dan Penggandaan														
			<i>Jumlah Paket Barang Cetak dan Penggandaan yang Disediakan</i>				1 Paket	10.000.000,00	Kab. Ngada, Semua Kecamatan, Semua Kel/Desa	DANA TRANSFER UMUM-DANA ALOKASI UMUM	-	Meningkatkan Kualitas dan Daya Saing Sumber Daya Manusia	-		11.000.000,00	DINAS KEARSIPAN DAN PERPUSTAKAAN
	2.23.01.2.06.0006	Penyediaan Bahan Bacaan dan Peraturan Perundang-undangan														
			<i>Jumlah Dokumen Bahan Bacaan dan Peraturan Perundang-Undangan yang Disediakan</i>				1 Dokumen	4.500.000,00	Kab. Ngada, Bajawa, Semua Kel/Desa	DANA TRANSFER UMUM-DANA ALOKASI UMUM	-	Meningkatkan Kualitas dan Daya Saing Sumber Daya Manusia	-		4.950.000,00	DINAS KEARSIPAN DAN PERPUSTAKAAN
	2.23.01.2.06.0008	Fasilitasi Kunjungan Tamu														
			<i>Jumlah Laporan Fasilitasi Kunjungan Tamu</i>				1 Laporan	10.000.000,00	Kab. Ngada, Bajawa, Semua Kel/Desa	DANA TRANSFER UMUM-DANA ALOKASI UMUM	-	Meningkatkan Kualitas dan Daya Saing Sumber Daya Manusia	-		11.000.000,00	DINAS KEARSIPAN DAN PERPUSTAKAAN
	2.23.01.2.06.0009	Penyelenggaraan Rapat Koordinasi dan Konsultasi SKPD														

NO	KODE	URUSAN / BIDANG URUSAN / PROGRAM / KEGIATAN / SUB KEGIATAN	INDIKATOR PROGRAM / KEGIATAN / SUB KEGIATAN	TARGET AKHIR PERIODE RENSTRA OPD	REALISASI CAPAIAN RENJA OPD TAHUN 2022	PRAKIRAAN CAPAIAN TARGET RENJA OPD TAHUN 2023	CAPAIAN KINERJA DAN KERANGKA PENDANAAN						KELOMPOK SASARAN	PRAKIRAAN MAJU RENCANA TAHUN 2025		PERANGKAT DAERAH PENANGGUNG JAWAB
							TARGET 2024	PAGU INDIKATIF (Rp)	LOKASI	SUMBER DANA	PRIORITAS			TARGET	PAGU INDIKATIF (Rp)	
											NASIONAL	DAERAH				
1	2	3	4	5	6	7	8	9	10	11	12	13	14	15	16	17
			<i>Jumlah Laporan Penyelenggaraan Rapat Koordinasi dan Konsultasi SKPD</i>				100 Laporan	300.000.000,00	Semua Kota/Kab, Semua Kecamatan, Semua Kel/Desa	DANA TRANSFER UMUM-DANA ALOKASI UMUM	-	Meningkatkan Kualitas dan Daya Saing Sumber Daya Manusia	-		330.000.000,00	DINAS KEARSIPAN DAN PERPUSTAKAAN
	2.23.01.2.07	Pengadaan Barang Milik Daerah Penunjang Urusan Pemerintah Daerah	-	-			-	418.288.000,00			-	Meningkatkan Kualitas dan Daya Saing Sumber Daya Manusia	-	-	460.116.800,00	DINAS KEARSIPAN DAN PERPUSTAKAAN
	2.23.01.2.07.0001	Pengadaan Kendaraan Perorangan Dinas atau Kendaraan Dinas Jabatan														
			<i>Jumlah Unit Kendaraan Perorangan Dinas atau Kendaraan Dinas Jabatan yang Disediakan</i>				2 Unit	325.788.000,00	Kab. Ngada, Semua Kecamatan, Semua Kel/Desa	DANA TRANSFER UMUM-DANA ALOKASI UMUM	-	Meningkatkan Kualitas dan Daya Saing Sumber Daya Manusia	-		358.366.800,00	DINAS KEARSIPAN DAN PERPUSTAKAAN
	2.23.01.2.07.0005	Pengadaan Mebel														
			<i>Jumlah Paket Mebel yang Disediakan</i>				105 Unit	62.500.000,00	Kab. Ngada, Semua Kecamatan, Semua Kel/Desa	DANA TRANSFER UMUM-DANA ALOKASI UMUM	-	Meningkatkan Kualitas dan Daya Saing Sumber Daya Manusia	-		68.750.000,00	DINAS KEARSIPAN DAN PERPUSTAKAAN
	2.23.01.2.07.0006	Pengadaan Peralatan dan Mesin Lainnya														
			<i>Jumlah Unit Peralatan dan Mesin Lainnya yang Disediakan</i>				3 Unit	30.000.000,00	Kab. Ngada, Semua Kecamatan, Semua Kel/Desa	DANA TRANSFER UMUM-DANA ALOKASI UMUM	-	Meningkatkan Kualitas dan Daya Saing Sumber Daya Manusia	-		33.000.000,00	DINAS KEARSIPAN DAN PERPUSTAKAAN
	2.23.01.2.08	Penyediaan Jasa Penunjang Urusan Pemerintahan Daerah	-	-			-	110.500.000,00			-	Meningkatkan Kualitas dan Daya Saing Sumber Daya Manusia	-	-	121.550.000,00	DINAS KEARSIPAN DAN PERPUSTAKAAN
	2.23.01.2.08.0001	Penyediaan Jasa Surat Menyurat														
			<i>Jumlah Laporan Penyediaan Jasa Surat Menyurat</i>				1 Laporan	5.500.000,00	Kab. Ngada, Bajawa, Semua Kel/Desa	DANA TRANSFER UMUM-DANA ALOKASI UMUM	-	Meningkatkan Kualitas dan Daya Saing Sumber Daya Manusia	-		6.050.000,00	DINAS KEARSIPAN DAN PERPUSTAKAAN
	2.23.01.2.08.0002	Penyediaan Jasa Komunikasi, Sumber Daya Air dan Listrik														

NO	KODE	URUSAN / BIDANG URUSAN / PROGRAM / KEGIATAN / SUB KEGIATAN	INDIKATOR PROGRAM / KEGIATAN / SUB KEGIATAN	TARGET AKHIR PERIODE RENSTRA OPD	REALISASI CAPAIAN RENJA OPD TAHUN 2022	PRAKIRAAN CAPAIAN TARGET RENJA OPD TAHUN 2023	CAPAIAN KINERJA DAN KERANGKA PENDANAAN						KELOMPOK SASARAN	PRAKIRAAN MAJU RENCANA TAHUN 2025		PERANGKAT DAERAH PENANGGUNG JAWAB
							TARGET 2024	PAGU INDIKATIF (Rp)	LOKASI	SUMBER DANA	PRIORITAS			TARGET	PAGU INDIKATIF (Rp)	
											NASIONAL	DAERAH				
1	2	3	4	5	6	7	8	9	10	11	12	13	14	15	16	17
			<i>Jumlah Laporan Penyediaan Jasa Komunikasi, Sumber Daya Air dan Listrik yang Disediakan</i>				1 Laporan	60.000.000,00	Kab. Ngada, Semua Kecamatan, Semua Kel/Desa	DANA TRANSFER UMUM-DANA ALOKASI UMUM	-	Meningkatk an Kualitas dan Daya Saing Sumber Daya Manusia	-		66.000.000,00	DINAS KEARSIPAN DAN PERPUSTAKAAN
	2.23.01.2.08.0003	Penyediaan Jasa Peralatan dan Perlengkapan Kantor														
			<i>Jumlah Laporan Penyediaan Jasa Peralatan dan Perlengkapan Kantor yang Disediakan</i>				1 Laporan	20.000.000,00	Kab. Ngada, Semua Kecamatan, Semua Kel/Desa	DANA TRANSFER UMUM-DANA ALOKASI UMUM	-	Meningkatk an Kualitas dan Daya Saing Sumber Daya Manusia	-		22.000.000,00	DINAS KEARSIPAN DAN PERPUSTAKAAN
	2.23.01.2.08.0004	Penyediaan Jasa Pelayanan Umum Kantor														
			<i>Jumlah Laporan Penyediaan Jasa Pelayanan Umum Kantor yang Disediakan</i>				1 Laporan	25.000.000,00	Kab. Ngada, Semua Kecamatan, Semua Kel/Desa	DANA TRANSFER UMUM-DANA ALOKASI UMUM	-	Meningkatk an Kualitas dan Daya Saing Sumber Daya Manusia	-		27.500.000,00	DINAS KEARSIPAN DAN PERPUSTAKAAN
	2.23.01.2.09	Pemeliharaan Barang Milik Daerah Penunjang Urusan Pemerintahan Daerah	-	-			-	101.000.000,00			-	Meningkatk an Kualitas dan Daya Saing Sumber Daya Manusia	-	-	111.100.000,00	DINAS KEARSIPAN DAN PERPUSTAKAAN
	2.23.01.2.09.0002	Penyediaan Jasa Pemeliharaan, Biaya Pemeliharaan, Pajak dan Perizinan Kendaraan Dinas Operasional atau Lapangan														
			<i>Jumlah Kendaraan Dinas Operasional atau Lapangan yang Dipelihara dan dibayarkan Pajak dan Perizinannya</i>				2 Unit	25.000.000,00	Kab. Ngada, Bajawa, Semua Kel/Desa	DANA TRANSFER UMUM-DANA ALOKASI UMUM	-	Meningkatk an Kualitas dan Daya Saing Sumber Daya Manusia	-		27.500.000,00	DINAS KEARSIPAN DAN PERPUSTAKAAN
	2.23.01.2.09.0006	Pemeliharaan Peralatan dan Mesin Lainnya														
			<i>Jumlah Peralatan dan Mesin Lainnya yang Dipelihara</i>				5 Unit	60.000.000,00	Kab. Ngada, Bajawa, Semua Kel/Desa	DANA TRANSFER UMUM-DANA ALOKASI UMUM	-	Meningkatk an Kualitas dan Daya Saing Sumber Daya Manusia	-		66.000.000,00	DINAS KEARSIPAN DAN PERPUSTAKAAN
	2.23.01.2.09.0010	Pemeliharaan/Rehabilitasi Sarana dan Prasarana Gedung Kantor atau Bangunan Lainnya														
			<i>Jumlah Sarana dan Prasarana Gedung Kantor atau Bangunan Lainnya yang Dipelihara/Direhabilitasi</i>				1 Unit	16.000.000,00	Kab. Ngada, Bajawa, Semua Kel/Desa	DANA TRANSFER UMUM-DANA ALOKASI UMUM	-	Meningkatk an Kualitas dan Daya Saing Sumber Daya Manusia	-		17.600.000,00	DINAS KEARSIPAN DAN PERPUSTAKAAN

NO	KODE	URUSAN / BIDANG URUSAN / PROGRAM / KEGIATAN / SUB KEGIATAN	INDIKATOR PROGRAM / KEGIATAN / SUB KEGIATAN	TARGET AKHIR PERIODE RENSTRA OPD	REALISASI CAPAIAN RENJA OPD TAHUN 2022	PRAKIRAAN CAPAIAN TARGET RENJA OPD TAHUN 2023	CAPAIAN KINERJA DAN KERANGKA PENDANAAN					KELOMPOK SASARAN	PRAKIRAAN MAJU RENCANA TAHUN 2025		PERANGKAT DAERAH PENANGGUNG JAWAB	
							TARGET 2024	PAGU INDIKATIF (Rp)	LOKASI	SUMBER DANA	PRIORITAS		TARGET	PAGU INDIKATIF (Rp)		
											NASIONAL					DAERAH
1	2	3	4	5	6	7	8	9	10	11	12	13	14	15	16	17
2.	2.23.02	PROGRAM PEMBINAAN PERPUSTAKAAN	-	-			-	1.752.712.000,00						-	1.927.983.200,00	
	2.23.02.2.01	Pengelolaan Perpustakaan Tingkat Daerah Kabupaten/Kota	-	-			-	1.436.040.000,00			-	Meningkatkan Kualitas dan Daya Saing Sumber Daya Manusia	-	-	1.579.644.000,00	DINAS KEARSIPAN DAN PERPUSTAKAAN
	2.23.02.2.01.0001	Pengembangan dan Pemeliharaan Layanan Perpustakaan Elektronik														
			<i>Jumlah Layanan Perpustakaan Elektronik yang Dikembangkan dengan Manajemen Layanan TIK Berbasis ISO20000 (ITSM : Information Technology Service Management)</i>				25 Layanan	383.040.000,00	Kab. Ngada, Semua Kecamatan, Semua Kel/Desa	DANA TRANSFER UMUM-DANA ALOKASI UMUM	-	Meningkatkan Kualitas dan Daya Saing Sumber Daya Manusia	-		421.344.000,00	DINAS KEARSIPAN DAN PERPUSTAKAAN
	2.23.02.2.01.0002	Pengembangan Perpustakaan di Tingkat Daerah Kabupaten/Kota														
			<i>Jumlah Perpustakaan yang Dikembangkan di Tingkat Daerah Kabupaten/Kota Sesuai Standar Nasional Perpustakaan di Wilayah Kabupaten/Kota Sesuai Kewenangannya</i>				1 Perpustakaan	600.000.000,00	Kab. Ngada, Semua Kecamatan, Semua Kel/Desa	DANA TRANSFER UMUM-DANA ALOKASI UMUM	-	Meningkatkan Kualitas dan Daya Saing Sumber Daya Manusia	-		660.000.000,00	DINAS KEARSIPAN DAN PERPUSTAKAAN
	2.23.02.2.01.0003	Pengembangan Kekhasan Koleksi Perpustakaan Daerah Tingkat Daerah Kabupaten/Kota														
			<i>Jumlah Koleksi Perpustakaan Khas Dearah Tingkat Kabupaten/Kota yang Dikembangkan</i>				10 Eksemplar	30.000.000,00	Kab. Ngada, Semua Kecamatan, Semua Kel/Desa	DANA TRANSFER UMUM-DANA ALOKASI UMUM	-	Meningkatkan Kualitas dan Daya Saing Sumber Daya Manusia	-		33.000.000,00	DINAS KEARSIPAN DAN PERPUSTAKAAN
	2.23.02.2.01.0004	Pembinaan Perpustakaan pada Satuan Pendidikan Dasar di Seluruh Wilayah Kabupaten/Kota Sesuai dengan Standar Nasional Perpustakaan														
			<i>Jumlah Perpustakaan pada Satuan Pendidikan Dasar dan yang Dilakukan Pembinaan dalam Mewujudkan Standar Nasional Perpustakaan</i>				50 Perpustakaan	40.000.000,00	Kab. Ngada, Semua Kecamatan, Semua Kel/Desa	DANA TRANSFER UMUM-DANA ALOKASI UMUM	-	Meningkatkan Kualitas dan Daya Saing Sumber Daya Manusia	-		44.000.000,00	DINAS KEARSIPAN DAN PERPUSTAKAAN
	2.23.02.2.01.0005	Pembinaan Perpustakaan Khusus Tingkat Kabupaten/Kota														
			<i>Jumlah Perpustakaan Khusus yang Dibina Sesuai Kewenangan Kabupaten/Kota dalam Mewujudkan Standar Nasional Perpustakaan</i>				5 Perpustakaan	6.000.000,00	Kab. Ngada, Semua Kecamatan, Semua Kel/Desa	DANA TRANSFER UMUM-DANA ALOKASI UMUM	-	Meningkatkan Kualitas dan Daya Saing Sumber Daya Manusia	-		6.600.000,00	DINAS KEARSIPAN DAN PERPUSTAKAAN
	2.23.02.2.01.0006	Peningkatan Kapasitas Tenaga Perpustakaan dan Pustakawan Tingkat Daerah Kabupaten/Kota														



NO	KODE	URUSAN / BIDANG URUSAN / PROGRAM / KEGIATAN / SUB KEGIATAN	INDIKATOR PROGRAM / KEGIATAN / SUB KEGIATAN	TARGET AKHIR PERIODE RENSTRA OPD	REALISASI CAPAIAN RENJA OPD TAHUN 2022	PRAKIRAAN CAPAIAN TARGET RENJA OPD TAHUN 2023	CAPAIAN KINERJA DAN KERANGKA PENDANAAN						KELOMPOK SASARAN	PRAKIRAAN MAJU RENCANA TAHUN 2025		PERANGKAT DAERAH PENANGGUNG JAWAB
							TARGET 2024	PAGU INDIKATIF (Rp)	LOKASI	SUMBER DANA	PRIORITAS			TARGET	PAGU INDIKATIF (Rp)	
											NASIONAL	DAERAH				
1	2	3	4	5	6	7	8	9	10	11	12	13	14	15	16	17
			<i>Jumlah Tenaga Perpustakaan yang Ditingkatkan Kapasitasnya dan Mendapat Sertifikasi Tenaga Perpustakaan dan Pustakawan Tingkat Daerah Kabupaten/Kota</i>				25 Orang	80.000.000,00	Kab. Ngada, Semua Kecamatan, Semua Kel/Desa	DANA TRANSFER UMUM-DANA ALOKASI UMUM	-	Meningkatkan Kualitas dan Daya Saing Sumber Daya Manusia	-		88.000.000,00	DINAS KEARSIPAN DAN PERPUSTAKAAN
	2.23.02.2.01.0008	Pengembangan Bahan Pustaka														
			<i>Jumlah Bahan Perpustakaan Tercetak yang Dicetak dan Diadakan</i>				100 Eksemplar	240.000.000,00	Kab. Ngada, Semua Kecamatan, Semua Kel/Desa	DANA TRANSFER UMUM-DANA ALOKASI UMUM	-	Meningkatkan Kualitas dan Daya Saing Sumber Daya Manusia	-		264.000.000,00	DINAS KEARSIPAN DAN PERPUSTAKAAN
	2.23.02.2.01.0009	Pengelolaan dan Pengembangan Bahan Pustaka														
			<i>Jumlah Bahan Perpustakaan yang Dilakukan Pengelolaan dan Pengembangan untuk Mewujudkan Keberagaman Koleksi Perpustakaan</i>				100 Eksemplar	40.000.000,00	Kab. Ngada, Semua Kecamatan, Semua Kel/Desa	DANA TRANSFER UMUM-DANA ALOKASI UMUM	-	Meningkatkan Kualitas dan Daya Saing Sumber Daya Manusia	-		44.000.000,00	DINAS KEARSIPAN DAN PERPUSTAKAAN
	2.23.02.2.01.0010	Penyusunan Data dan Informasi Perpustakaan, Tenaga Perpustakaan dan Pustakawan Tingkat Daerah Kabupaten/Kota														
			<i>Jumlah Data dan Informasi Perpustakaan, Tenaga Perpustakaan dan Pustakawan Tingkat Daerah Kabupaten/Kota</i>				10 Dokumen	17.000.000,00	Kab. Ngada, Semua Kecamatan, Semua Kel/Desa	DANA TRANSFER UMUM-DANA ALOKASI UMUM	-	Meningkatkan Kualitas dan Daya Saing Sumber Daya Manusia	-		18.700.000,00	DINAS KEARSIPAN DAN PERPUSTAKAAN
	2.23.02.2.02	Pembudayaan Gemar Membaca Tingkat Daerah Kabupaten/Kota	-	-			-	316.672.000,00			-	Meningkatkan Kualitas dan Daya Saing Sumber Daya Manusia	-	-	348.339.200,00	DINAS KEARSIPAN DAN PERPUSTAKAAN
	2.23.02.2.02.0001	Sosialisasi Budaya Baca dan Literasi pada Satuan Pendidikan Dasar dan Pendidikan Khusus serta Masyarakat														
			<i>Jumlah Lokus Pembudayaan Kegemaran Membaca dan Literasi pada Satuan Pendidikan</i>				30 Lokus	40.172.000,00	Kab. Ngada, Semua Kecamatan, Semua Kel/Desa	DANA TRANSFER UMUM-DANA ALOKASI UMUM	-	Meningkatkan Kualitas dan Daya Saing Sumber Daya Manusia	-		44.189.200,00	DINAS KEARSIPAN DAN PERPUSTAKAAN
	2.23.02.2.02.0002	Pembangunan dan Pemeliharaan Sarana Perpustakaan di Tempat-Tempat Umum yang Menjadi Kewenangan Daerah Kabupaten/Kota														
			<i>Jumlah Perpustakaan yang Dibangun di Tempat-Tempat Umum yang Menjadi Kewenangan Daerah Kabupaten/Kota</i>				1 Perpustakaan	160.000.000,00	Kab. Ngada, Semua Kecamatan, Semua Kel/Desa	DANA TRANSFER UMUM-DANA ALOKASI UMUM	-	Meningkatkan Kualitas dan Daya Saing Sumber Daya Manusia	-		176.000.000,00	DINAS KEARSIPAN DAN PERPUSTAKAAN

NO	KODE	URUSAN / BIDANG URUSAN / PROGRAM / KEGIATAN / SUB KEGIATAN	INDIKATOR PROGRAM / KEGIATAN / SUB KEGIATAN	TARGET AKHIR PERIODE RENSTRA OPD	REALISASI CAPAIAN RENJA OPD TAHUN 2022	PRAKIRAAN CAPAIAN TARGET RENJA OPD TAHUN 2023	CAPAIAN KINERJA DAN KERANGKA PENDANAAN						KELOMPOK SASARAN	PRAKIRAAN MAJU RENCANA TAHUN 2025		PERANGKAT DAERAH PENANGGUNG JAWAB
							TARGET 2024	PAGU INDIKATIF (Rp)	LOKASI	SUMBER DANA	PRIORITAS			TARGET	PAGU INDIKATIF (Rp)	
											NASIONAL	DAERAH				
1	2	3	4	5	6	7	8	9	10	11	12	13	14	15	16	17
	2.23.02.2.02.0003	Pemberian Penghargaan Gerakan Budaya Gemar Membaca														
			<i>Jumlah Orang yang Mendapatkan Penghargaan Gerakan Budaya Gemar Membaca Tingkat Kabupaten Kota</i>				4 Orang	6.500.000,00	Kab. Ngada, Semua Kecamatan, Semua Kel/Desa	DANA TRANSFER UMUM-DANA ALOKASI UMUM	-	Meningkatkan Kualitas dan Daya Saing Sumber Daya Manusia	-		7.150.000,00	DINAS KEARSIPAN DAN PERPUSTAKAAN
	2.23.02.2.02.0004	Pengembangan Literasi Berbasis Inklusi Sosial														
			<i>Jumlah Perpustakaan Berbasis Inklusi Sosial di Wilayah Kabupaten/Kota yang Dikembangkan</i>				10 Perpustakaan	20.000.000,00	Kab. Ngada, Semua Kecamatan, Semua Kel/Desa	DANA TRANSFER UMUM-DANA ALOKASI UMUM	-	Meningkatkan Kualitas dan Daya Saing Sumber Daya Manusia	-		22.000.000,00	DINAS KEARSIPAN DAN PERPUSTAKAAN
	2.23.02.2.02.0005	Pemilihan Duta Baca Tingkat Daerah Kabupaten/Kota														
			<i>Jumlah Duta Baca Tingkat Daerah Kabupaten/Kota yang Dipilih dan Didukung Kegiatannya</i>				5 Orang	90.000.000,00	Kab. Ngada, Semua Kecamatan, Semua Kel/Desa	DANA TRANSFER UMUM-DANA ALOKASI UMUM	-	Meningkatkan Kualitas dan Daya Saing Sumber Daya Manusia	-		99.000.000,00	DINAS KEARSIPAN DAN PERPUSTAKAAN
	<b>2.24</b>	<b>URUSAN PEMERINTAHAN BIDANG KEARSIPAN</b>						<b>660.000.000,00</b>							<b>726.000.000,00</b>	
1.	<b>2.24.02</b>	<b>PROGRAM PENGELOLAAN ARSIP</b>	-	-			-	<b>660.000.000,00</b>						-	<b>726.000.000,00</b>	
	2.24.02.2.01	Pengelolaan Arsip Dinamis Daerah Kabupaten/Kota	-	-			-	300.000.000,00			-	Meningkatkan Kualitas dan Daya Saing Sumber Daya Manusia	-	-	330.000.000,00	DINAS KEARSIPAN DAN PERPUSTAKAAN
	2.24.02.2.01.0001	Penciptaan dan Penggunaan Arsip Dinamis														
			<i>Jumlah Naskah Dinas yang Diciptakan dan Digunakan</i>				30 Berkas	100.000.000,00	Kab. Ngada, Semua Kecamatan, Semua Kel/Desa	DANA TRANSFER UMUM-DANA ALOKASI UMUM	-	Meningkatkan Kualitas dan Daya Saing Sumber Daya Manusia	-		110.000.000,00	DINAS KEARSIPAN DAN PERPUSTAKAAN
	2.24.02.2.01.0002	Pemeliharaan dan Penyusutan Arsip Dinamis														
			<i>Jumlah Naskah Dinas yang Dilakukan Pemeliharaan dan Penyusutan</i>				30 Berkas	100.000.000,00	Kab. Ngada, Semua Kecamatan, Semua Kel/Desa	DANA TRANSFER UMUM-DANA ALOKASI UMUM	-	Meningkatkan Kualitas dan Daya Saing Sumber Daya Manusia	-		110.000.000,00	DINAS KEARSIPAN DAN PERPUSTAKAAN
	2.24.02.2.01.0003	Pengawasan Arsip Dinamis Kewenangan Kabupaten/Kota														

NO	KODE	URUSAN / BIDANG URUSAN / PROGRAM / KEGIATAN / SUB KEGIATAN	INDIKATOR PROGRAM / KEGIATAN / SUB KEGIATAN	TARGET AKHIR PERIODE RENSTRA OPD	REALISASI CAPAIAN RENJA OPD TAHUN 2022	PRAKIRAAN CAPAIAN TARGET RENJA OPD TAHUN 2023	CAPAIAN KINERJA DAN KERANGKA PENDANAAN						KELOMPOK SASARAN	PRAKIRAAN MAJU RENCANA TAHUN 2025		PERANGKAT DAERAH PENANGGUNG JAWAB	
							TARGET 2024	PAGU INDIKATIF (Rp)	LOKASI	SUMBER DANA	PRIORITAS			TARGET	PAGU INDIKATIF (Rp)		
											NASIONAL	DAERAH					
1	2	3	4	5	6	7	8	9	10	11	12	13	14	15	16	17	
			<i>Jumlah Laporan Hasil Pengawasan Arsip Dinamis Kewenangan Kabupaten/Kota</i>				30 Laporan	100.000.000,00	Kab. Ngada, Semua Kecamatan, Semua Kel/Desa	DANA TRANSFER UMUM-DANA ALOKASI UMUM	-	Meningkatkan Kualitas dan Daya Saing Sumber Daya Manusia	-		110.000.000,00	DINAS KEARSIPAN DAN PERPUSTAKAAN	
	2.24.02.2.02	Pengelolaan Arsip Statis Daerah Kabupaten/Kota	-	-			-	200.000.000,00			-	Meningkatkan Kualitas dan Daya Saing Sumber Daya Manusia	-	-	220.000.000,00	DINAS KEARSIPAN DAN PERPUSTAKAAN	
	2.24.02.2.02.0001	Pengumpulan dan Penyampaian Salinan Otentik Naskah Asli Arsip Terjaga kepada ANRI															
			<i>Jumlah Salinan Otentik Naskah Asli Arsip Terjaga yang Dikumpulkan dan Disampaikan kepada ANRI</i>				3 Arsip	100.000.000,00	Kab. Ngada, Semua Kecamatan, Semua Kel/Desa	DANA TRANSFER UMUM-DANA ALOKASI UMUM	-	Meningkatkan Kualitas dan Daya Saing Sumber Daya Manusia	-		110.000.000,00	DINAS KEARSIPAN DAN PERPUSTAKAAN	
	2.24.02.2.02.0002	Akuisisi, Pengolahan, Preservasi, dan Akses Arsip Statis															
			<i>Jumlah Arsip Statis yang Dilakukan Akuisisi, Pengolahan, Preservasi dan Akses Arsip Statis</i>				14 Arsip	100.000.000,00	Kab. Ngada, Semua Kecamatan, Semua Kel/Desa	DANA TRANSFER UMUM-DANA ALOKASI UMUM	-	Meningkatkan Kualitas dan Daya Saing Sumber Daya Manusia	-		110.000.000,00	DINAS KEARSIPAN DAN PERPUSTAKAAN	
	2.24.02.2.03	Pengelolaan Simpul Jaringan Informasi Kearsipan Nasional Tingkat Kabupaten/Kota	-	-			-	160.000.000,00			-	Meningkatkan Kualitas dan Daya Saing Sumber Daya Manusia	-	-	176.000.000,00	DINAS KEARSIPAN DAN PERPUSTAKAAN	
	2.24.02.2.03.0001	Penyediaan Informasi, Akses dan Layanan Kearsipan Tingkat Daerah Kabupaten/Kota Melalui JIKN															
			<i>Jumlah Layanan Penyediaan Informasi, Akses dan Layanan Kearsipan Tingkat Daerah Kabupaten/Kota Melalui JIKN</i>				30 Pengguna	100.000.000,00	Kab. Ngada, Semua Kecamatan, Semua Kel/Desa	DANA TRANSFER UMUM-DANA ALOKASI UMUM	-	Meningkatkan Kualitas dan Daya Saing Sumber Daya Manusia	-		110.000.000,00	DINAS KEARSIPAN DAN PERPUSTAKAAN	
	2.24.02.2.03.0002	Pemberdayaan Kapasitas Unit Kearsipan dan Lembaga Kearsipan Daerah Kabupaten/Kota															
			<i>Jumlah Laporan Hasil Pemberdayaan Kapasitas Unit Kearsipan dan Lembaga Kearsipan Daerah Kabupaten/Kota</i>				25 Laporan	60.000.000,00	Kab. Ngada, Semua Kecamatan, Semua Kel/Desa	DANA TRANSFER UMUM-DANA ALOKASI UMUM	-	Meningkatkan Kualitas dan Daya Saing Sumber Daya Manusia	-		66.000.000,00	DINAS KEARSIPAN DAN PERPUSTAKAAN	
		<b>DINAS KELAUTAN DAN PERIKANAN</b>							<b>5.000.000.000,00</b>							<b>5.619.600.000,00</b>	

NO	KODE	URUSAN / BIDANG URUSAN / PROGRAM / KEGIATAN / SUB KEGIATAN	INDIKATOR PROGRAM / KEGIATAN / SUB KEGIATAN	TARGET AKHIR PERIODE RENSTRA OPD	REALISASI CAPAIAN RENJA OPD TAHUN 2022	PRAKIRAAN CAPAIAN TARGET RENJA OPD TAHUN 2023	CAPAIAN KINERJA DAN KERANGKA PENDANAAN					KELOMPOK SASARAN	PRAKIRAAN MAJU RENCANA TAHUN 2025		PERANGKAT DAERAH PENANGGUNG JAWAB	
							TARGET 2024	PAGU INDIKATIF (Rp)	LOKASI	SUMBER DANA	PRIORITAS		TARGET	PAGU INDIKATIF (Rp)		
											NASIONAL					DAERAH
1	2	3	4	5	6	7	8	9	10	11	12	13	14	15	16	17
	3	URUSAN PEMERINTAHAN PILIHAN						5.000.000.000,00							5.619.600.000,00	
	3.25	URUSAN PEMERINTAHAN BIDANG KELAUTAN DAN PERIKANAN						5.000.000.000,00							5.619.600.000,00	
1.	3.25.01	PROGRAM PENUNJANG URUSAN PEMERINTAHAN DAERAH KABUPATEN/KOTA	-	-			-	1.778.000.000,00						-	1.499.600.000,00	
	3.25.01.2.01	Perencanaan, Penganggaran, dan Evaluasi Kinerja Perangkat Daerah	-	-			-	49.000.000,00			-	Mengembangkan Perekonomian Daerah Berbasis Pertanian, Peternakan, Perikanan, dan Pariwisata dengan Memperhatikan Kelestarian Lingkungan Hidup	-	-	26.000.000,00	DINAS KELAUTAN DAN PERIKANAN
	3.25.01.2.01.0001	Penyusunan Dokumen Perencanaan Perangkat Daerah														
			Jumlah Dokumen Perencanaan Perangkat Daerah				7 Dokumen	49.000.000,00	Kab. Ngada, Semua Kecamatan, Semua Kel/Desa	DANA TRANSFER UMUM-DANA ALOKASI UMUM, DAU TAMBAHAN DUKUNGAN PENDANAAN ATAS KEBIJAKAN PENGGAJIAN PEGAWAI PEMERINTAH DENGAN PERJANJIAN KERJA	-	Mengembangkan Perekonomian Daerah Berbasis Pertanian, Peternakan, Perikanan, dan Pariwisata dengan Memperhatikan Kelestarian Lingkungan Hidup	-		26.000.000,00	DINAS KELAUTAN DAN PERIKANAN

NO	KODE	URUSAN / BIDANG URUSAN / PROGRAM / KEGIATAN / SUB KEGIATAN	INDIKATOR PROGRAM / KEGIATAN / SUB KEGIATAN	TARGET AKHIR PERIODE RENSTRA OPD	REALISASI CAPAIAN RENJA OPD TAHUN 2022	PRAKIRAAN CAPAIAN TARGET RENJA OPD TAHUN 2023	CAPAIAN KINERJA DAN KERANGKA PENDANAAN						KELOMPOK SASARAN	PRAKIRAAN MAJU RENCANA TAHUN 2025		PERANGKAT DAERAH PENANGGUNG JAWAB
							TARGET 2024	PAGU INDIKATIF (Rp)	LOKASI	SUMBER DANA	PRIORITAS			TARGET	PAGU INDIKATIF (Rp)	
											NASIONAL	DAERAH				
1	2	3	4	5	6	7	8	9	10	11	12	13	14	15	16	17
	3.25.01.2.02	Administrasi Keuangan Perangkat Daerah	-	-			-	1.600.000.000,00			-	Mengemba ngkan Pere konomian Daerah Berbasis Pertanian, Peternakan , Perikanan, dan Pariwisata dengan Me mperhatika n Kelestarian Lingkungan Hidup	-	-	1.300.000.000,00	DINAS KELAUTAN DAN PERIKANAN
	3.25.01.2.02.0001	Penyediaan Gaji dan Tunjangan ASN														
			<i>Jumlah Orang yang Menerima Gaji dan Tunjangan ASN</i>				20 Orang/bulan	1.600.000.000,00	Semua Kota/Kab, Semua Kecamatan, Semua Kel/Desa Kab. Ngada, Semua Kecamatan, Semua Kel/Desa	DANA TRANSFER UMUM-DANA ALOKASI UMUM, DAU TAMBAHAN DUKUNGAN PENDANAAN ATAS KEBIJAKAN PENGGAJIAN PEGAWAI PEMERINTAH DENGAN PERJANJIAN KERJA	-	Mengemba ngkan Pere konomian Daerah Berbasis Pertanian, Peternakan , Perikanan, dan Pariwisata dengan Me mperhatika n Kelestarian Lingkungan Hidup	-		1.300.000.000,00	DINAS KELAUTAN DAN PERIKANAN
	3.25.01.2.06	Administrasi Umum Perangkat Daerah	-	-			-	109.000.000,00			-	Mengemba ngkan Pere konomian Daerah Berbasis Pertanian, Peternakan , Perikanan, dan Pariwisata dengan Me mperhatika n Kelestarian Lingkung an Hidup	-	-	143.600.000,00	DINAS KELAUTAN DAN PERIKANAN
	3.25.01.2.06.0001	Penyediaan Komponen Instalasi Listrik/Penerangan Bangunan Kantor														

NO	KODE	URUSAN / BIDANG URUSAN / PROGRAM / KEGIATAN / SUB KEGIATAN	INDIKATOR PROGRAM / KEGIATAN / SUB KEGIATAN	TARGET AKHIR PERIODE RENSTRA OPD	REALISASI CAPAIAN RENJA OPD TAHUN 2022	PRAKIRAAN CAPAIAN TARGET RENJA OPD TAHUN 2023	CAPAIAN KINERJA DAN KERANGKA PENDANAAN						KELOMPOK SASARAN	PRAKIRAAN MAJU RENCANA TAHUN 2025		PERANGKAT DAERAH PENANGGUNG JAWAB
							TARGET 2024	PAGU INDIKATIF (Rp)	LOKASI	SUMBER DANA	PRIORITAS			TARGET	PAGU INDIKATIF (Rp)	
											NASIONAL	DAERAH				
1	2	3	4	5	6	7	8	9	10	11	12	13	14	15	16	17
			<i>Jumlah Paket Komponen Instalasi Listrik/Penerangan Bangunan Kantor yang Disediakan</i>				2 Paket	2.000.000,00	Kab. Ngada, Semua Kecamatan, Semua Kel/Desa	DANA TRANSFER UMUM-DANA ALOKASI UMUM, DAU TAMBAHAN DUKUNGAN PENDANAAN ATAS KEBIJAKAN PENGGAJIAN PEGAWAI PEMERINTAH DENGAN PERJANJIAN KERJA	-	Mengembangkan Perekonomian Daerah Berbasis Pertanian, Peternakan, Perikanan, dan Pariwisata dengan Memperhatikan Kelestarian Lingkungan Hidup	-		2.600.000,00	DINAS KELAUTAN DAN PERIKANAN
	3.25.01.2.06.0002	Penyediaan Peralatan dan Perlengkapan Kantor														
			<i>Jumlah Paket Peralatan dan Perlengkapan Kantor yang Disediakan</i>				3 Paket	25.000.000,00	Kab. Ngada, Semua Kecamatan, Semua Kel/Desa	DANA TRANSFER UMUM-DANA ALOKASI UMUM	-	Meningkatkan Kualitas Tata Kelola Pemerintahan yang Bersih, Efektif, dan Melayani	-		30.000.000,00	DINAS KELAUTAN DAN PERIKANAN
	3.25.01.2.06.0003	Penyediaan Peralatan Rumah Tangga														
			<i>Jumlah Paket Peralatan Rumah Tangga yang Disediakan</i>				10 Paket	3.000.000,00	Kab. Ngada, Bajawa, Kisanata	DANA TRANSFER UMUM-DANA ALOKASI UMUM	-	Meningkatkan Kualitas Tata Kelola Pemerintahan yang Bersih, Efektif, dan Melayani	-		6.000.000,00	DINAS KELAUTAN DAN PERIKANAN
	3.25.01.2.06.0004	Penyediaan Bahan Logistik Kantor														
			<i>Jumlah Paket Bahan Logistik Kantor yang Disediakan</i>				0 Paket	15.000.000,00	Kab. Ngada, Semua Kecamatan, Semua Kel/Desa	DAU TAMBAHAN DUKUNGAN PENDANAAN ATAS KEBIJAKAN PENGGAJIAN PEGAWAI PEMERINTAH DENGAN PERJANJIAN KERJA	-	Mengembangkan Perekonomian Daerah Berbasis Pertanian, Peternakan, Perikanan, dan Pariwisata dengan Memperhatikan Kelestarian Lingkungan Hidup	-		20.000.000,00	DINAS KELAUTAN DAN PERIKANAN
	3.25.01.2.06.0005	Penyediaan Barang Cetak dan Penggandaan														

NO	KODE	URUSAN / BIDANG URUSAN / PROGRAM / KEGIATAN / SUB KEGIATAN	INDIKATOR PROGRAM / KEGIATAN / SUB KEGIATAN	TARGET AKHIR PERIODE RENSTRA OPD	REALISASI CAPAIAN RENJA OPD TAHUN 2022	PRAKIRAAN CAPAIAN TARGET RENJA OPD TAHUN 2023	CAPAIAN KINERJA DAN KERANGKA PENDANAAN						KELOMPOK SASARAN	PRAKIRAAN MAJU RENCANA TAHUN 2025		PERANGKAT DAERAH PENANGGUNG JAWAB
							TARGET 2024	PAGU INDIKATIF (Rp)	LOKASI	SUMBER DANA	PRIORITAS			TARGET	PAGU INDIKATIF (Rp)	
											NASIONAL	DAERAH				
1	2	3	4	5	6	7	8	9	10	11	12	13	14	15	16	17
			<i>Jumlah Paket Barang Cetakan dan Penggandaan yang Disediakan</i>				3 Paket	10.000.000,00	Kab. Ngada, Semua Kecamatan, Semua Kel/Desa	DAU TAMBAHAN DUKUNGAN PENDANAAN ATAS KEBIJAKAN PENGGAJIAN PEGAWAI PEMERINTAH DENGAN PERJANJIAN KERJA	-	Mengemba ngkan Pere konomian Daerah Berbasis Pertanian, Peternakan , Perikanan, dan Pariwisata dengan Me mperhatika n Kelestarian Lingkungan Hidup	-		15.000.000,00	DINAS KELAUTAN DAN PERIKANAN
	3.25.01.2.06.0008	Fasilitasi Kunjungan Tamu														
			<i>Jumlah Laporan Fasilitasi Kunjungan Tamu</i>				1 Laporan	14.000.000,00	Kab. Ngada, Semua Kecamatan, Semua Kel/Desa	DAU TAMBAHAN DUKUNGAN PENDANAAN ATAS KEBIJAKAN PENGGAJIAN PEGAWAI PEMERINTAH DENGAN PERJANJIAN KERJA	-	Mengemba ngkan Pere konomian Daerah Berbasis Pertanian, Peternakan , Perikanan, dan Pariwisata dengan Me mperhatika n Kelestarian Lingkungan Hidup	-		20.000.000,00	DINAS KELAUTAN DAN PERIKANAN
	3.25.01.2.06.0009	Penyelenggaraan Rapat Koordinasi dan Konsultasi SKPD														
			<i>Jumlah Laporan Penyelenggaraan Rapat Koordinasi dan Konsultasi SKPD</i>				1 Laporan	40.000.000,00	Kab. Ngada, Semua Kecamatan, Semua Kel/Desa	DAU TAMBAHAN DUKUNGAN PENDANAAN ATAS KEBIJAKAN PENGGAJIAN PEGAWAI PEMERINTAH DENGAN PERJANJIAN KERJA	-	Mengemba ngkan Pere konomian Daerah Berbasis Pertanian, Peternakan , Perikanan, dan Pariwisata dengan Me mperhatika n Kelestarian Lingkungan Hidup	-		50.000.000,00	DINAS KELAUTAN DAN PERIKANAN

NO	KODE	URUSAN / BIDANG URUSAN / PROGRAM / KEGIATAN / SUB KEGIATAN	INDIKATOR PROGRAM / KEGIATAN / SUB KEGIATAN	TARGET AKHIR PERIODE RENSTRA OPD	REALISASI CAPAIAN RENJA OPD TAHUN 2022	PRAKIRAAN CAPAIAN TARGET RENJA OPD TAHUN 2023	CAPAIAN KINERJA DAN KERANGKA PENDANAAN						KELOMPOK SASARAN	PRAKIRAAN MAJU RENCANA TAHUN 2025		PERANGKAT DAERAH PENANGGUNG JAWAB
							TARGET 2024	PAGU INDIKATIF (Rp)	LOKASI	SUMBER DANA	PRIORITAS			TARGET	PAGU INDIKATIF (Rp)	
											NASIONAL	DAERAH				
1	2	3	4	5	6	7	8	9	10	11	12	13	14	15	16	17
	3.25.01.2.08	Penyediaan Jasa Penunjang Urusan Pemerintahan Daerah	-	-			-	20.000.000,00			-	Mengemba ngkan Pere konomian Daerah Berbasis Pertanian, Peternakan , Perikanan, dan Pariwisata dengan Me mperhatika n Kelestarian Lingkungan Hidup	-	-	30.000.000,00	DINAS KELAUTAN DAN PERIKANAN
	3.25.01.2.08.0002	Penyediaan Jasa Komunikasi, Sumber Daya Air dan Listrik														
			<i>Jumlah Laporan Penyediaan Jasa Komunikasi, Sumber Daya Air dan Listrik yang Disediakan</i>				1 Laporan	20.000.000,00	Kab. Ngada, Semua Kecamatan, Semua Kel/Desa	DAU TAMBAHAN DUKUNGAN PENDANAAN ATAS KEBIJAKAN PENGGAJIAN PEGAWAI PEMERINTAH DENGAN PERJANJIAN KERJA	-	Mengemba ngkan Pere konomian Daerah Berbasis Pertanian, Peternakan , Perikanan, dan Pariwisata dengan Me mperhatika n Kelestarian Lingkungan Hidup	-		30.000.000,00	DINAS KELAUTAN DAN PERIKANAN
2.	3.25.03	<b>PROGRAM PENGELOLAAN PERIKANAN TANGKAP</b>	-	-			-	1.570.000.000,00						-	2.190.000.000,00	
	3.25.03.2.01	Pengelolaan Penangkapan Ikan di Wilayah Sungai, Danau, Waduk, Rawa, dan Genangan Air Lainnya yang Dapat Diusahakan dalam 1 (Satu) Daerah Kabupaten/ Kota	-	-			-	900.000.000,00			-	Mengemba ngkan Pere konomian Daerah Berbasis Pertanian, Peternakan , Perikanan, dan Pariwisata dengan Me mperhatika n Kelestarian Lingkungan Hidup	-	-	1.340.000.000,00	DINAS KELAUTAN DAN PERIKANAN
	3.25.03.2.01.0001	Penyediaan Data dan Informasi Sumber Daya Ikan														



NO	KODE	URUSAN / BIDANG URUSAN / PROGRAM / KEGIATAN / SUB KEGIATAN	INDIKATOR PROGRAM / KEGIATAN / SUB KEGIATAN	TARGET AKHIR PERIODE RENSTRA OPD	REALISASI CAPAIAN RENJA OPD TAHUN 2022	PRAKIRAAN CAPAIAN TARGET RENJA OPD TAHUN 2023	CAPAIAN KINERJA DAN KERANGKA PENDANAAN						KELOMPOK SASARAN	PRAKIRAAN MAJU RENCANA TAHUN 2025		PERANGKAT DAERAH PENANGGUNG JAWAB
							TARGET 2024	PAGU INDIKATIF (Rp)	LOKASI	SUMBER DANA	PRIORITAS			TARGET	PAGU INDIKATIF (Rp)	
											NASIONAL	DAERAH				
1	2	3	4	5	6	7	8	9	10	11	12	13	14	15	16	17
			<i>Jumlah Data dan Informasi Sumber Daya Ikan di Perairan Darat dalam Satu Kabupaten/Kota yang Tersedia</i>				12 Dokumen	100.000.000,00	Kab. Ngada, Semua Kecamatan, Semua Kel/Desa	DANA TRANSFER UMUM-DANA ALOKASI UMUM, DAU TAMBAHAN DUKUNGAN PENDANAAN ATAS KEBIJAKAN PENGGAJIAN PEGAWAI PEMERINTAH DENGAN PERJANJIAN KERJA	-	Mengembangkan Perekonomian Daerah Berbasis Pertanian, Peternakan, Perikanan, dan Pariwisata dengan Memperhatikan Kelestarian Lingkungan Hidup	-		220.000.000,00	DINAS KELAUTAN DAN PERIKANAN
	3.25.03.2.01.0002	Penyediaan Prasarana Usaha Perikanan Tangkap														
			<i>Jumlah Prasarana Usaha Perikanan Tangkap yang Tersedia</i>				5 Unit	500.000.000,00	Kab. Ngada, Semua Kecamatan, Semua Kel/Desa	DANA TRANSFER UMUM-DANA ALOKASI UMUM, DAU TAMBAHAN DUKUNGAN PENDANAAN ATAS KEBIJAKAN PENGGAJIAN PEGAWAI PEMERINTAH DENGAN PERJANJIAN KERJA	-	Mengembangkan Perekonomian Daerah Berbasis Pertanian, Peternakan, Perikanan, dan Pariwisata dengan Memperhatikan Kelestarian Lingkungan Hidup	-		620.000.000,00	DINAS KELAUTAN DAN PERIKANAN
	3.25.03.2.01.0003	Penjaminan Ketersediaan Sarana Usaha Perikanan Tangkap														
			<i>Jumlah Sarana Usaha Perikanan Tangkap yang Terjamin dan Tersedia</i>				10 Unit	300.000.000,00	Kab. Ngada, Semua Kecamatan, Semua Kel/Desa	DANA TRANSFER UMUM-DANA ALOKASI UMUM, DAU TAMBAHAN DUKUNGAN PENDANAAN ATAS KEBIJAKAN PENGGAJIAN PEGAWAI PEMERINTAH DENGAN PERJANJIAN KERJA	-	Mengembangkan Perekonomian Daerah Berbasis Pertanian, Peternakan, Perikanan, dan Pariwisata dengan Memperhatikan Kelestarian Lingkungan Hidup	-		500.000.000,00	DINAS KELAUTAN DAN PERIKANAN

NO	KODE	URUSAN / BIDANG URUSAN / PROGRAM / KEGIATAN / SUB KEGIATAN	INDIKATOR PROGRAM / KEGIATAN / SUB KEGIATAN	TARGET AKHIR PERIODE RENSTRA OPD	REALISASI CAPAIAN RENJA OPD TAHUN 2022	PRAKIRAAN CAPAIAN TARGET RENJA OPD TAHUN 2023	CAPAIAN KINERJA DAN KERANGKA PENDANAAN						KELOMPOK SASARAN	PRAKIRAAN MAJU RENCANA TAHUN 2025		PERANGKAT DAERAH PENANGGUNG JAWAB
							TARGET 2024	PAGU INDIKATIF (Rp)	LOKASI	SUMBER DANA	PRIORITAS			TARGET	PAGU INDIKATIF (Rp)	
											NASIONAL	DAERAH				
1	2	3	4	5	6	7	8	9	10	11	12	13	14	15	16	17
	3.25.03.2.02	Pemberdayaan Nelayan Kecil dalam Daerah Kabupaten/Kota	-	-			-	420.000.000,00			-	Mengembangkan Perekonomian Daerah Berbasis Pertanian, Peternakan, Perikanan, dan Pariwisata dengan Memperhatikan Kelestarian Lingkungan Hidup	-	-	550.000.000,00	DINAS KELAUTAN DAN PERIKANAN
	3.25.03.2.02.0001	Pengembangan Kapasitas Nelayan Kecil														
			<i>Jumlah Nelayan Kecil yang Meningkatkan Kapasitasnya</i>				40 Orang	220.000.000,00	Kab. Ngada, Semua Kecamatan, Semua Kel/Desa	DANA TRANSFER UMUM-DANA ALOKASI UMUM	-	Mengembangkan Perekonomian Daerah Berbasis Pertanian, Peternakan, Perikanan, dan Pariwisata dengan Memperhatikan Kelestarian Lingkungan Hidup	-		250.000.000,00	DINAS KELAUTAN DAN PERIKANAN
	3.25.03.2.02.0003	Pelaksanaan Fasilitasi Bantuan Pendanaan, Bantuan Pembiayaan, Kemitraan Usaha														
			<i>Jumlah Unit Usaha yang Difasilitasi Penyaluran Bantuan Pen Danaan, Bantuan Pembiayaan, Kemitraan Usaha</i>				10 Unit Usaha	200.000.000,00	Kab. Ngada, Semua Kecamatan, Semua Kel/Desa	DANA TRANSFER UMUM-DANA ALOKASI UMUM	-	Mengembangkan Perekonomian Daerah Berbasis Pertanian, Peternakan, Perikanan, dan Pariwisata dengan Memperhatikan Kelestarian Lingkungan Hidup	-		300.000.000,00	DINAS KELAUTAN DAN PERIKANAN

NO	KODE	URUSAN / BIDANG URUSAN / PROGRAM / KEGIATAN / SUB KEGIATAN	INDIKATOR PROGRAM / KEGIATAN / SUB KEGIATAN	TARGET AKHIR PERIODE RENSTRA OPD	REALISASI CAPAIAN RENJA OPD TAHUN 2022	PRAKIRAAN CAPAIAN TARGET RENJA OPD TAHUN 2023	CAPAIAN KINERJA DAN KERANGKA PENDANAAN						KELOMPOK SASARAN	PRAKIRAAN MAJU RENCANA TAHUN 2025		PERANGKAT DAERAH PENANGGUNG JAWAB
							TARGET 2024	PAGU INDIKATIF (Rp)	LOKASI	SUMBER DANA	PRIORITAS			TARGET	PAGU INDIKATIF (Rp)	
											NASIONAL	DAERAH				
1	2	3	4	5	6	7	8	9	10	11	12	13	14	15	16	17
	3.25.03.2.03	Pengelolaan dan Penyelenggaraan Tempat Pelelangan Ikan (TPI)	-	-			-	250.000.000,00			-	Mengembangkan Perekonomian Daerah Berbasis Pertanian, Peternakan, Perikanan, dan Pariwisata dengan Memperhatikan Kelestarian Lingkungan Hidup	-	-	300.000.000,00	DINAS KELAUTAN DAN PERIKANAN
	3.25.03.2.03.0002	Pelayanan Penyelenggaraan Tempat Pelelangan Ikan (TPI)														
			<i>Jumlah Layanan dalam rangka Penyelenggaraan Tempat Pelelangan Ikan (TPI)</i>				5 Layanan	250.000.000,00	Kab. Ngada, Golewa Selatan, Kezewea	DANA TRANSFER UMUM-DANA ALOKASI UMUM	-	Mengembangkan Perekonomian Daerah Berbasis Pertanian, Peternakan, Perikanan, dan Pariwisata dengan Memperhatikan Kelestarian Lingkungan Hidup	-		300.000.000,00	DINAS KELAUTAN DAN PERIKANAN
3.	<b>3.25.04</b>	<b>PROGRAM PENGELOLAAN PERIKANAN BUDIDAYA</b>	-	-			-	<b>1.020.000.000,00</b>						-	<b>1.330.000.000,00</b>	
	3.25.04.2.01	Penerbitan Izin Usaha Perikanan di Bidang Pembudidayaan Ikan yang Usahanya dalam 1 (Satu) Daerah Kabupaten/Kota	-	-			-	20.000.000,00			-	Mengembangkan Perekonomian Daerah Berbasis Pertanian, Peternakan, Perikanan, dan Pariwisata dengan Memperhatikan Kelestarian Lingkungan Hidup	-	-	30.000.000,00	DINAS KELAUTAN DAN PERIKANAN
	3.25.04.2.01.0001	Penetapan Persyaratan dan Prosedur Penerbitan Izin Usaha Perikanan Bidang Pembudidayaan Ikan yang Usahanya, Lokasi, dan/atau Manfaat atau Dampak Negatifnya dalam 1 (Satu) Daerah Kabupaten/Kota yang Menggunakan Teknologi Sederhana, Semi Intensif, dan Intensif, serta Tidak Menggunakan Modal Asing dan/atau Tenaga Kerja Asing														

NO	KODE	URUSAN / BIDANG URUSAN / PROGRAM / KEGIATAN / SUB KEGIATAN	INDIKATOR PROGRAM / KEGIATAN / SUB KEGIATAN	TARGET AKHIR PERIODE RENSTRA OPD	REALISASI CAPAIAN RENJA OPD TAHUN 2022	PRAKIRAAN CAPAIAN TARGET RENJA OPD TAHUN 2023	CAPAIAN KINERJA DAN KERANGKA PENDANAAN						KELOMPOK SASARAN	PRAKIRAAN MAJU RENCANA TAHUN 2025		PERANGKAT DAERAH PENANGGUNG JAWAB
							TARGET 2024	PAGU INDIKATIF (Rp)	LOKASI	SUMBER DANA	PRIORITAS			TARGET	PAGU INDIKATIF (Rp)	
											NASIONAL	DAERAH				
1	2	3	4	5	6	7	8	9	10	11	12	13	14	15	16	17
			<i>Jumlah Rekomendasi Persyaratan dan Prosedur Penerbitan Izin Usaha Perikanan Bidang Pembudidayaan Ikan yang Usahanya, Lokasi, dan/atau Manfaat atau Dampak Negatifnya dalam 1 (Satu) Daerah Kabupaten/Kota yang Menggunakan Teknologi Sederhana, Semi Intensif, dan Intensif, Serta Tidak Menggunakan Modal Asing dan/atau Tenaga Kerja Asing</i>				10 Rekomendasi	10.000.000,00	Kab. Ngada, Semua Kecamatan, Semua Kel/Desa	DANA TRANSFER UMUM-DANA ALOKASI UMUM	-	Mengembangkan Perekonomian Daerah Berbasis Pertanian, Peternakan, Perikanan, dan Pariwisata dengan Memperhatikan Kelestarian Lingkungan Hidup	-		15.000.000,00	DINAS KELAUTAN DAN PERIKANAN
	3.25.04.2.01.0002	Pelayanan Penerbitan Izin Usaha Perikanan Bidang Pembudidayaan Ikan yang Usahanya, Lokasi, dan/atau Manfaat atau Dampak Negatifnya dalam 1 (Satu) Daerah Kabupaten/Kota yang Menggunakan Teknologi Sederhana, Semi Intensif, dan Intensif, serta Tidak Menggunakan Modal Asing dan/atau Tenaga Kerja Asing														
			<i>Jumlah Rekomendasi Perizinan Berusaha Perikanan Bidang Pembudidayaan Ikan yang Usahanya, Lokasi, dan/atau Manfaat atau Dampak Negatifnya dalam 1 (Satu) Daerah Kabupaten/Kota yang Menggunakan Teknologi Sederhana, Semi Intensif, dan Intensif, serta Tidak Menggunakan Modal Asing dan/atau Tenaga Kerja Asing yang Diterbitkan</i>				10 Rekomendasi	10.000.000,00	Kab. Ngada, Semua Kecamatan, Semua Kel/Desa	DANA TRANSFER UMUM-DANA ALOKASI UMUM	-	Mengembangkan Perekonomian Daerah Berbasis Pertanian, Peternakan, Perikanan, dan Pariwisata dengan Memperhatikan Kelestarian Lingkungan Hidup	-		15.000.000,00	DINAS KELAUTAN DAN PERIKANAN
	3.25.04.2.02	Pemberdayaan Pembudi Daya Ikan Kecil	-	-			-	225.000.000,00			-	Mengembangkan Perekonomian Daerah Berbasis Pertanian, Peternakan, Perikanan, dan Pariwisata dengan Memperhatikan Kelestarian Lingkungan Hidup	-	-	300.000.000,00	DINAS KELAUTAN DAN PERIKANAN
	3.25.04.2.02.0001	Pengembangan Kapasitas Pembudi Daya Ikan Kecil														

NO	KODE	URUSAN / BIDANG URUSAN / PROGRAM / KEGIATAN / SUB KEGIATAN	INDIKATOR PROGRAM / KEGIATAN / SUB KEGIATAN	TARGET AKHIR PERIODE RENSTRA OPD	REALISASI CAPAIAN RENJA OPD TAHUN 2022	PRAKIRAAN CAPAIAN TARGET RENJA OPD TAHUN 2023	CAPAIAN KINERJA DAN KERANGKA PENDANAAN						KELOMPOK SASARAN	PRAKIRAAN MAJU RENCANA TAHUN 2025		PERANGKAT DAERAH PENANGGUNG JAWAB
							TARGET 2024	PAGU INDIKATIF (Rp)	LOKASI	SUMBER DANA	PRIORITAS			TARGET	PAGU INDIKATIF (Rp)	
											NASIONAL	DAERAH				
1	2	3	4	5	6	7	8	9	10	11	12	13	14	15	16	17
			<i>Jumlah Kelompok Pembudi Daya Ikan Kecil yang Mengikuti Pengembangan Kapasitas</i>				20 Kelompok	125.000.000,00	Semua Kota/Kab, Semua Kecamatan, Semua Kel/Desa Kab. Ngada, Semua Kecamatan, Semua Kel/Desa	DANA TRANSFER UMUM-DANA ALOKASI UMUM, DAU TAMBAHAN DUKUNGAN PENDANAAN ATAS KEBIJAKAN PENGGAJIAN PEGAWAI PEMERINTAH DENGAN PERJANJIAN KERJA	-	Mengembangkan Perekonomian Daerah Berbasis Pertanian, Peternakan, Perikanan, dan Pariwisata dengan Memperhatikan Kelestarian Lingkungan Hidup	-		150.000.000,00	DINAS KELAUTAN DAN PERIKANAN
	3.25.04.2.02.0004	Pemberian Pendampingan, Kemudahan Akses Ilmu Pengetahuan, Teknologi dan Informasi, serta Penyelenggaraan Pendidikan dan Pelatihan														
			<i>Jumlah Kelompok Usaha yang Memperoleh Pendampingan, Kemudahan Akses Ilmu Pengetahuan, Teknologi dan Informasi, Serta Penyelenggaraan Pendidikan dan Pelatihan</i>				10 Kelompok	100.000.000,00	Kab. Ngada, Semua Kecamatan, Semua Kel/Desa	DANA TRANSFER UMUM-DANA ALOKASI UMUM	-	Mengembangkan Perekonomian Daerah Berbasis Pertanian, Peternakan, Perikanan, dan Pariwisata dengan Memperhatikan Kelestarian Lingkungan Hidup	-		150.000.000,00	DINAS KELAUTAN DAN PERIKANAN
	3.25.04.2.04	Pengelolaan Pembudidayaan Ikan	-	-			-	775.000.000,00			-	Mengembangkan Perekonomian Daerah Berbasis Pertanian, Peternakan, Perikanan, dan Pariwisata dengan Memperhatikan Kelestarian Lingkungan Hidup	-	-	1.000.000.000,00	DINAS KELAUTAN DAN PERIKANAN
	3.25.04.2.04.0001	Penyediaan Data dan Informasi Pembudidayaan Ikan dalam 1 (Satu) Daerah Kabupaten/Kota														

NO	KODE	URUSAN / BIDANG URUSAN / PROGRAM / KEGIATAN / SUB KEGIATAN	INDIKATOR PROGRAM / KEGIATAN / SUB KEGIATAN	TARGET AKHIR PERIODE RENSTRA OPD	REALISASI CAPAIAN RENJA OPD TAHUN 2022	PRAKIRAAN CAPAIAN TARGET RENJA OPD TAHUN 2023	CAPAIAN KINERJA DAN KERANGKA PENDANAAN						KELOMPOK SASARAN	PRAKIRAAN MAJU RENCANA TAHUN 2025		PERANGKAT DAERAH PENANGGUNG JAWAB
							TARGET 2024	PAGU INDIKATIF (Rp)	LOKASI	SUMBER DANA	PRIORITAS			TARGET	PAGU INDIKATIF (Rp)	
											NASIONAL	DAERAH				
1	2	3	4	5	6	7	8	9	10	11	12	13	14	15	16	17
			<i>Jumlah Data dan Informasi Pembudidayaan Ikan dalam 1 (Satu) Daerah Kabupaten/Kota</i>				12 Dokumen	25.000.000,00	Kab. Ngada, Semua Kecamatan, Semua Kel/Desa	DANA TRANSFER UMUM-DANA ALOKASI UMUM	-	Mengembangkan Perekonomian Daerah Berbasis Pertanian, Peternakan, Perikanan, dan Pariwisata dengan Memperhatikan Kelestarian Lingkungan Hidup	-		50.000.000,00	DINAS KELAUTAN DAN PERIKANAN
	3.25.04.2.04.0002	Penyediaan Prasarana Pembudidayaan Ikan dalam 1 (Satu) Daerah Kabupaten/Kota														
			<i>Jumlah Prasarana Pembudidayaan Ikan dalam 1 (Satu) Daerah Kabupaten/Kota</i>				5 Unit	300.000.000,00	Kab. Ngada, Semua Kecamatan, Semua Kel/Desa	DANA TRANSFER UMUM-DANA ALOKASI UMUM, DAU TAMBAHAN DUKUNGAN PENDANAAN ATAS KEBIJAKAN PENGGAJIAN PEGAWAI PEMERINTAH DENGAN PERJANJIAN KERJA	-	Mengembangkan Perekonomian Daerah Berbasis Pertanian, Peternakan, Perikanan, dan Pariwisata dengan Memperhatikan Kelestarian Lingkungan Hidup	-		400.000.000,00	DINAS KELAUTAN DAN PERIKANAN
	3.25.04.2.04.0003	Penjaminan Ketersediaan Sarana Pembudidayaan Ikan dalam 1 (Satu) Daerah Kabupaten/Kota														
			<i>Jumlah Sarana Pembudidayaan Ikan dalam 1 (Satu) Daerah Kabupaten/Kota</i>				3 Unit	300.000.000,00	Semua Kota/Kab, Semua Kecamatan, Semua Kel/Desa Kab. Ngada, Semua Kecamatan, Semua Kel/Desa	DANA TRANSFER UMUM-DANA ALOKASI UMUM	-	Mengembangkan Perekonomian Daerah Berbasis Pertanian, Peternakan, Perikanan, dan Pariwisata dengan Memperhatikan Kelestarian Lingkungan Hidup	-		400.000.000,00	DINAS KELAUTAN DAN PERIKANAN
	3.25.04.2.04.0006	Perencanaan, Pengembangan, Pemanfaatan dan Perlindungan Lahan untuk Pembudidayaan Ikan di Darat														

NO	KODE	URUSAN / BIDANG URUSAN / PROGRAM / KEGIATAN / SUB KEGIATAN	INDIKATOR PROGRAM / KEGIATAN / SUB KEGIATAN	TARGET AKHIR PERIODE RENSTRA OPD	REALISASI CAPAIAN RENJA OPD TAHUN 2022	PRAKIRAAN CAPAIAN TARGET RENJA OPD TAHUN 2023	CAPAIAN KINERJA DAN KERANGKA PENDANAAN						KELOMPOK SASARAN	PRAKIRAAN MAJU RENCANA TAHUN 2025		PERANGKAT DAERAH PENANGGUNG JAWAB
							TARGET 2024	PAGU INDIKATIF (Rp)	LOKASI	SUMBER DANA	PRIORITAS			TARGET	PAGU INDIKATIF (Rp)	
											NASIONAL	DAERAH				
1	2	3	4	5	6	7	8	9	10	11	12	13	14	15	16	17
			<i>Luas Lahan untuk Pembudidayaan Ikan di Darat yang Direncanakan, Dikembangkan, Dimanfaatkan dan Dilindungi</i>				5 Ha	150.000.000,00	Kab. Ngada, Semua Kecamatan, Semua Kel/Desa	DANA TRANSFER UMUM-DANA ALOKASI UMUM	-	Mengembangkan Perekonomian Daerah Berbasis Pertanian, Peternakan, Perikanan, dan Pariwisata dengan Memperhatikan Kelestarian Lingkungan Hidup	-		150.000.000,00	DINAS KELAUTAN DAN PERIKANAN
4.	3.25.05	<b>PROGRAM PENGAWASAN SUMBER DAYA KELAUTAN DAN PERIKANAN</b>	-	-			-	<b>182.000.000,00</b>						-	<b>100.000.000,00</b>	
	3.25.05.2.01	Pengawasan Sumber Daya Perikanan di Wilayah Sungai, Danau, Waduk, Rawa, dan Genangan Air Lainnya yang Dapat Diusahakan Dalam Kabupaten/Kota	-	-			-	182.000.000,00			-	Mengembangkan Perekonomian Daerah Berbasis Pertanian, Peternakan, Perikanan, dan Pariwisata dengan Memperhatikan Kelestarian Lingkungan Hidup	-	-	100.000.000,00	DINAS KELAUTAN DAN PERIKANAN
	3.25.05.2.01.0002	Pengawasan Usaha Perikanan Bidang Pembudidayaan Ikan di Wilayah Sungai, Danau, Waduk, Rawa, dan Genangan Air Lainnya yang Dapat Diusahakan dalam Kabupaten/Kota														
			<i>Jumlah Dokumen Hasil Pengawasan Usaha Perikanan Bidang Pembudidayaan Ikan di Wilayah Sungai, Danau, Waduk, Rawa, dan Genangan Air Lainnya yang Dapat Diusahakan dalam Kabupaten/Kota</i>				12 Dokumen	182.000.000,00	Kab. Ngada, Semua Kecamatan, Semua Kel/Desa	DANA TRANSFER UMUM-DANA ALOKASI UMUM	-	Mengembangkan Perekonomian Daerah Berbasis Pertanian, Peternakan, Perikanan, dan Pariwisata dengan Memperhatikan Kelestarian Lingkungan Hidup	-		100.000.000,00	DINAS KELAUTAN DAN PERIKANAN
5.	3.25.06	<b>PROGRAM PENGOLAHAN DAN PEMASARAN HASIL PERIKANAN</b>	-	-			-	<b>450.000.000,00</b>						-	<b>500.000.000,00</b>	

NO	KODE	URUSAN / BIDANG URUSAN / PROGRAM / KEGIATAN / SUB KEGIATAN	INDIKATOR PROGRAM / KEGIATAN / SUB KEGIATAN	TARGET AKHIR PERIODE RENSTRA OPD	REALISASI CAPAIAN RENJA OPD TAHUN 2022	PRAKIRAAN CAPAIAN TARGET RENJA OPD TAHUN 2023	CAPAIAN KINERJA DAN KERANGKA PENDANAAN						KELOMPOK SASARAN	PRAKIRAAN MAJU RENCANA TAHUN 2025		PERANGKAT DAERAH PENANGGUNG JAWAB
							TARGET 2024	PAGU INDIKATIF (Rp)	LOKASI	SUMBER DANA	PRIORITAS			TARGET	PAGU INDIKATIF (Rp)	
											NASIONAL	DAERAH				
1	2	3	4	5	6	7	8	9	10	11	12	13	14	15	16	17
	3.25.06.2.02	Pembinaan Mutu dan Keamanan Hasil Perikanan bagi Usaha Pengolahan dan Pemasaran Skala Mikro dan Kecil	-	-			-	100.000.000,00			-	Mengembangkan Perekonomian Daerah Berbasis Pertanian, Peternakan, Perikanan, dan Pariwisata dengan Memperhatikan Kelestarian Lingkungan Hidup	-	-	100.000.000,00	DINAS KELAUTAN DAN PERIKANAN
	3.25.06.2.02.0001	Pelaksanaan Bimbingan dan Penerapan Persyaratan atau Standar pada Usaha Pengolahan dan Pemasaran Skala Mikro dan Kecil														
			<i>Jumlah Unit Usaha Pengolahan dan Pemasaran Hasil Perikanan yang Mendapatkan Pembinaan Terhadap Penerapan Persyaratan Perizinan Berusaha pada Usaha Pengolahan dan Pemasaran Hasil Perikanan Sesuai Skala Usaha dan Risiko</i>				2 Unit Usaha	100.000.000,00	Semua Kota/Kab, Semua Kecamatan, Semua Kel/Desa Kab. Ngada, Semua Kecamatan, Semua Kel/Desa	DANA TRANSFER UMUM-DANA ALOKASI UMUM	-	Mengembangkan Perekonomian Daerah Berbasis Pertanian, Peternakan, Perikanan, dan Pariwisata dengan Memperhatikan Kelestarian Lingkungan Hidup	-		100.000.000,00	DINAS KELAUTAN DAN PERIKANAN
	3.25.06.2.03	Penyediaan dan Penyaluran Bahan Baku Industri Pengolahan Ikan dalam 1 (Satu) Daerah Kabupaten/ Kota	-	-			-	350.000.000,00			-	Mengembangkan Perekonomian Daerah Berbasis Pertanian, Peternakan, Perikanan, dan Pariwisata dengan Memperhatikan Kelestarian Lingkungan Hidup	-	-	400.000.000,00	DINAS KELAUTAN DAN PERIKANAN
	3.25.06.2.03.0001	Peningkatan Ketersediaan Ikan untuk Konsumsi dan Usaha Pengolahan dalam 1 (Satu) Daerah Kabupaten/Kota														



NO	KODE	URUSAN / BIDANG URUSAN / PROGRAM / KEGIATAN / SUB KEGIATAN	INDIKATOR PROGRAM / KEGIATAN / SUB KEGIATAN	TARGET AKHIR PERIODE RENSTRA OPD	REALISASI CAPAIAN RENJA OPD TAHUN 2022	PRAKIRAAN CAPAIAN TARGET RENJA OPD TAHUN 2023	CAPAIAN KINERJA DAN KERANGKA PENDANAAN						KELOMPOK SASARAN	PRAKIRAAN MAJU RENCANA TAHUN 2025		PERANGKAT DAERAH PENANGGUNG JAWAB
							TARGET 2024	PAGU INDIKATIF (Rp)	LOKASI	SUMBER DANA	PRIORITAS			TARGET	PAGU INDIKATIF (Rp)	
											NASIONAL	DAERAH				
1	2	3	4	5	6	7	8	9	10	11	12	13	14	15	16	17
			<i>Jumlah Peningkatan Ketersediaan Ikan untuk Konsumsi dan Usaha Pengolahan Dalam 1 (Satu) Daerah Kabupaten/Kota</i>				4000 Ton	350.000.000,00	Kab. Ngada, Semua Kecamatan, Semua Kel/Desa	DANA TRANSFER UMUM-DANA ALOKASI UMUM	-	Mengembangkan Perekonomian Daerah Berbasis Pertanian, Peternakan, Perikanan, dan Pariwisata dengan Memperhatikan Kelestarian Lingkungan Hidup	-		400.000.000,00	DINAS KELAUTAN DAN PERIKANAN
		<b>DINAS PARIWISATA</b>						<b>14.953.352.527,01</b>							<b>43.360.499.347,00</b>	
	<b>3</b>	<b>URUSAN PEMERINTAHAN PILIHAN</b>						<b>14.953.352.527,01</b>							<b>43.360.499.347,00</b>	
	<b>3.26</b>	<b>URUSAN PEMERINTAHAN BIDANG PARIWISATA</b>						<b>14.953.352.527,01</b>							<b>43.360.499.347,00</b>	
1.	<b>3.26.01</b>	<b>PROGRAM PENUNJANG URUSAN PEMERINTAHAN DAERAH KABUPATEN/KOTA</b>	-	-			-	<b>3.428.352.527,01</b>						-	<b>31.835.499.347,00</b>	
	3.26.01.2.01	Perencanaan, Penganggaran, dan Evaluasi Kinerja Perangkat Daerah	-	-			-	66.452.000,00			-	Mengembangkan Perekonomian Daerah Berbasis Pertanian, Peternakan, Perikanan, dan Pariwisata dengan Memperhatikan Kelestarian Lingkungan Hidup	-	-	66.452.000,00	DINAS PARIWISATA
	3.26.01.2.01.0001	Penyusunan Dokumen Perencanaan Perangkat Daerah														

NO	KODE	URUSAN / BIDANG URUSAN / PROGRAM / KEGIATAN / SUB KEGIATAN	INDIKATOR PROGRAM / KEGIATAN / SUB KEGIATAN	TARGET AKHIR PERIODE RENSTRA OPD	REALISASI CAPAIAN RENJA OPD TAHUN 2022	PRAKIRAAN CAPAIAN TARGET RENJA OPD TAHUN 2023	CAPAIAN KINERJA DAN KERANGKA PENDANAAN						KELOMPOK SASARAN	PRAKIRAAN MAJU RENCANA TAHUN 2025		PERANGKAT DAERAH PENANGGUNG JAWAB
							TARGET 2024	PAGU INDIKATIF (Rp)	LOKASI	SUMBER DANA	PRIORITAS			TARGET	PAGU INDIKATIF (Rp)	
											NASIONAL	DAERAH				
1	2	3	4	5	6	7	8	9	10	11	12	13	14	15	16	17
			<i>Jumlah Dokumen Perencanaan Perangkat Daerah</i>				0 Dokumen	57.860.000,00	Kab. Ngada, Bajawa, Semua Kel/Desa	DANA TRANSFER UMUM-DANA ALOKASI UMUM	-	Mengemba ngkan Pere konomian Daerah Berbasis Pertanian, Peternakan , Perikanan, dan Pariwisata dengan Me mperhatika n Kelestarian Lingkungan Hidup	-		57.860.000,00	DINAS PARIWISATA
	3.26.01.2.01.0002	Koordinasi dan Penyusunan Dokumen RKA-SKPD														
			<i>Jumlah Dokumen RKA-SKPD dan Laporan Hasil Koordinasi Penyusunan Dokumen RKA-SKPD</i>				1 Dokumen	1.428.000,00	Kab. Ngada, Bajawa, Semua Kel/Desa	DANA TRANSFER UMUM-DANA ALOKASI UMUM	-	Mengemba ngkan Pere konomian Daerah Berbasis Pertanian, Peternakan , Perikanan, dan Pariwisata dengan Me mperhatika n Kelestarian Lingkungan Hidup	-		1.428.000,00	DINAS PARIWISATA
	3.26.01.2.01.0003	Koordinasi dan Penyusunan Dokumen Perubahan RKA-SKPD														
			<i>Jumlah Dokumen Perubahan RKA-SKPD dan Laporan Hasil Koordinasi Penyusunan Dokumen Perubahan RKA-SKPD</i>				1 Dokumen	2.868.000,00	Kab. Ngada, Bajawa, Semua Kel/Desa	DANA TRANSFER UMUM-DANA ALOKASI UMUM	-	Mengemba ngkan Pere konomian Daerah Berbasis Pertanian, Peternakan , Perikanan, dan Pariwisata dengan Me mperhatika n Kelestarian Lingkungan Hidup	-		2.868.000,00	DINAS PARIWISATA
	3.26.01.2.01.0004	Koordinasi dan Penyusunan DPA-SKPD														

NO	KODE	URUSAN / BIDANG URUSAN / PROGRAM / KEGIATAN / SUB KEGIATAN	INDIKATOR PROGRAM / KEGIATAN / SUB KEGIATAN	TARGET AKHIR PERIODE RENSTRA OPD	REALISASI CAPAIAN RENJA OPD TAHUN 2022	PRAKIRAAN CAPAIAN TARGET RENJA OPD TAHUN 2023	CAPAIAN KINERJA DAN KERANGKA PENDANAAN						KELOMPOK SASARAN	PRAKIRAAN MAJU RENCANA TAHUN 2025		PERANGKAT DAERAH PENANGGUNG JAWAB
							TARGET 2024	PAGU INDIKATIF (Rp)	LOKASI	SUMBER DANA	PRIORITAS			TARGET	PAGU INDIKATIF (Rp)	
											NASIONAL	DAERAH				
1	2	3	4	5	6	7	8	9	10	11	12	13	14	15	16	17
			<i>Jumlah Dokumen DPA-SKPD dan Laporan Hasil Koordinasi Penyusunan Dokumen DPA-SKPD</i>				1 Dokumen	1.428.000,00	Kab. Ngada, Bajawa, Semua Kel/Desa	DANA TRANSFER UMUM-DANA ALOKASI UMUM	-	Mengembangkan Perekonomian Daerah Berbasis Pertanian, Peternakan, Perikanan, dan Pariwisata dengan Memperhatikan Kelestarian Lingkungan Hidup	-		1.428.000,00	DINAS PARIWISATA
	3.26.01.2.01.0005	Koordinasi dan Penyusunan Perubahan DPA- SKPD														
			<i>Jumlah Dokumen Perubahan DPA-SKPD dan Laporan Hasil Koordinasi Penyusunan Dokumen Perubahan DPA-SKPD</i>				1 Dokumen	2.868.000,00	Kab. Ngada, Bajawa, Semua Kel/Desa	DANA TRANSFER UMUM-DANA ALOKASI UMUM	-	Mengembangkan Perekonomian Daerah Berbasis Pertanian, Peternakan, Perikanan, dan Pariwisata dengan Memperhatikan Kelestarian Lingkungan Hidup	-		2.868.000,00	DINAS PARIWISATA
	3.26.01.2.02	Administrasi Keuangan Perangkat Daerah	-	-			-	2.842.167.646,01			-	Mengembangkan Perekonomian Daerah Berbasis Pertanian, Peternakan, Perikanan, dan Pariwisata dengan Memperhatikan Kelestarian Lingkungan Hidup	-	-	31.263.844.161,00	DINAS PARIWISATA
	3.26.01.2.02.0001	Penyediaan Gaji dan Tunjangan ASN														

NO	KODE	URUSAN / BIDANG URUSAN / PROGRAM / KEGIATAN / SUB KEGIATAN	INDIKATOR PROGRAM / KEGIATAN / SUB KEGIATAN	TARGET AKHIR PERIODE RENSTRA OPD	REALISASI CAPAIAN RENJA OPD TAHUN 2022	PRAKIRAAN CAPAIAN TARGET RENJA OPD TAHUN 2023	CAPAIAN KINERJA DAN KERANGKA PENDANAAN						KELOMPOK SASARAN	PRAKIRAAN MAJU RENCANA TAHUN 2025		PERANGKAT DAERAH PENANGGUNG JAWAB
							TARGET 2024	PAGU INDIKATIF (Rp)	LOKASI	SUMBER DANA	PRIORITAS			TARGET	PAGU INDIKATIF (Rp)	
											NASIONAL	DAERAH				
1	2	3	4	5	6	7	8	9	10	11	12	13	14	15	16	17
			<i>Jumlah Orang yang Menerima Gaji dan Tunjangan ASN</i>				24 Orang/bulan	2.842.167.646,01	Kab. Ngada, Bajawa, Semua Kel/Desa	DANA TRANSFER UMUM-DANA ALOKASI UMUM	-	Mengembangkan Perekonomian Daerah Berbasis Pertanian, Peternakan, Perikanan, dan Pariwisata dengan Memperhatikan Kelestarian Lingkungan Hidup	-		31.263.844.161,00	DINAS PARIWISATA
	3.26.01.2.03	Administrasi Barang Milik Daerah pada Perangkat Daerah	-	-			-	42.340.320,00			-	Mengembangkan Perekonomian Daerah Berbasis Pertanian, Peternakan, Perikanan, dan Pariwisata dengan Memperhatikan Kelestarian Lingkungan Hidup	-	-	46.574.352,00	DINAS PARIWISATA
	3.26.01.2.03.0002	Pengamanan Barang Milik Daerah SKPD														
			<i>Jumlah Dokumen Pengamanan Barang Milik Daerah SKPD</i>				12 Dokumen	42.340.320,00	Kab. Ngada, Bajawa, Semua Kel/Desa	DANA TRANSFER UMUM-DANA ALOKASI UMUM	-	Mengembangkan Perekonomian Daerah Berbasis Pertanian, Peternakan, Perikanan, dan Pariwisata dengan Memperhatikan Kelestarian Lingkungan Hidup	-		46.574.352,00	DINAS PARIWISATA
	3.26.01.2.06	Administrasi Umum Perangkat Daerah	-	-			-	306.856.704,00			-	-	-	-	315.381.336,00	DINAS PARIWISATA
	3.26.01.2.06.0001	Penyediaan Komponen Instalasi Listrik/Penerangan Bangunan Kantor														
			<i>Jumlah Paket Komponen Instalasi Listrik/Penerangan Bangunan Kantor yang Disediakan</i>				8 Paket	1.736.592,00	Kab. Ngada, Bajawa, Semua Kel/Desa	DANA TRANSFER UMUM-DANA ALOKASI UMUM	-	-	-		1.910.251,00	DINAS PARIWISATA

NO	KODE	URUSAN / BIDANG URUSAN / PROGRAM / KEGIATAN / SUB KEGIATAN	INDIKATOR PROGRAM / KEGIATAN / SUB KEGIATAN	TARGET AKHIR PERIODE RENSTRA OPD	REALISASI CAPAIAN RENJA OPD TAHUN 2022	PRAKIRAAN CAPAIAN TARGET RENJA OPD TAHUN 2023	CAPAIAN KINERJA DAN KERANGKA PENDANAAN						KELOMPOK SASARAN	PRAKIRAAN MAJU RENCANA TAHUN 2025		PERANGKAT DAERAH PENANGGUNG JAWAB
							TARGET 2024	PAGU INDIKATIF (Rp)	LOKASI	SUMBER DANA	PRIORITAS			TARGET	PAGU INDIKATIF (Rp)	
											NASIONAL	DAERAH				
1	2	3	4	5	6	7	8	9	10	11	12	13	14	15	16	17
	3.26.01.2.06.0003	Penyediaan Peralatan Rumah Tangga														
			<i>Jumlah Paket Peralatan Rumah Tangga yang Disediakan</i>				12 Paket	6.016.846,00	Kab. Ngada, Bajawa, Semua Kel/Desa	DANA TRANSFER UMUM-DANA ALOKASI UMUM	-	Mengembangkan Perekonomian Daerah Berbasis Pertanian, Peternakan, Perikanan, dan Pariwisata dengan Memperhatikan Kelestarian Lingkungan Hidup	-		6.618.531,00	DINAS PARIWISATA
	3.26.01.2.06.0004	Penyediaan Bahan Logistik Kantor														
			<i>Jumlah Paket Bahan Logistik Kantor yang Disediakan</i>				21 Paket	28.673.150,00	Kab. Ngada, Bajawa, Semua Kel/Desa	DANA TRANSFER UMUM-DANA ALOKASI UMUM	-	Mengembangkan Perekonomian Daerah Berbasis Pertanian, Peternakan, Perikanan, dan Pariwisata dengan Memperhatikan Kelestarian Lingkungan Hidup	-		31.540.465,00	DINAS PARIWISATA
	3.26.01.2.06.0005	Penyediaan Barang Cetak dan Penggandaan														
			<i>Jumlah Paket Barang Cetak dan Penggandaan yang Disediakan</i>				175 Paket	16.441.117,00	Kab. Ngada, Bajawa, Semua Kel/Desa	DANA TRANSFER UMUM-DANA ALOKASI UMUM	-	Mengembangkan Perekonomian Daerah Berbasis Pertanian, Peternakan, Perikanan, dan Pariwisata dengan Memperhatikan Kelestarian Lingkungan Hidup	-		18.085.229,00	DINAS PARIWISATA
	3.26.01.2.06.0006	Penyediaan Bahan Bacaan dan Peraturan Perundang-undangan														

NO	KODE	URUSAN / BIDANG URUSAN / PROGRAM / KEGIATAN / SUB KEGIATAN	INDIKATOR PROGRAM / KEGIATAN / SUB KEGIATAN	TARGET AKHIR PERIODE RENSTRA OPD	REALISASI CAPAIAN RENJA OPD TAHUN 2022	PRAKIRAAN CAPAIAN TARGET RENJA OPD TAHUN 2023	CAPAIAN KINERJA DAN KERANGKA PENDANAAN						KELOMPOK SASARAN	PRAKIRAAN MAJU RENCANA TAHUN 2025		PERANGKAT DAERAH PENANGGUNG JAWAB
							TARGET 2024	PAGU INDIKATIF (Rp)	LOKASI	SUMBER DANA	PRIORITAS			TARGET	PAGU INDIKATIF (Rp)	
											NASIONAL	DAERAH				
1	2	3	4	5	6	7	8	9	10	11	12	13	14	15	16	17
			<i>Jumlah Dokumen Bahan Bacaan dan Peraturan Perundang-Undangan yang Disediakan</i>				366 Dokumen	1.016.400,00	Kab. Ngada, Bajawa, Semua Kel/Desa	DANA TRANSFER UMUM-DANA ALOKASI UMUM	-	Mengembangkan Perekonomian Daerah Berbasis Pertanian, Peternakan, Perikanan, dan Pariwisata dengan Memperhatikan Kelestarian Lingkungan Hidup	-		1.118.040,00	DINAS PARIWISATA
	3.26.01.2.06.0008	Fasilitasi Kunjungan Tamu														
			<i>Jumlah Laporan Fasilitasi Kunjungan Tamu</i>				20 Laporan	31.363.299,00	Kab. Ngada, Bajawa, Semua Kel/Desa	DANA TRANSFER UMUM-DANA ALOKASI UMUM	-	Mengembangkan Perekonomian Daerah Berbasis Pertanian, Peternakan, Perikanan, dan Pariwisata dengan Memperhatikan Kelestarian Lingkungan Hidup	-		34.499.520,00	DINAS PARIWISATA
	3.26.01.2.06.0009	Penyelenggaraan Rapat Koordinasi dan Konsultasi SKPD														
			<i>Jumlah Laporan Penyelenggaraan Rapat Koordinasi dan Konsultasi SKPD</i>				90 Laporan	221.609.300,00	Kab. Ngada, Semua Kecamatan, Semua Kel/Desa	DANA TRANSFER UMUM-DANA ALOKASI UMUM	-	Mengembangkan Perekonomian Daerah Berbasis Pertanian, Peternakan, Perikanan, dan Pariwisata dengan Memperhatikan Kelestarian Lingkungan Hidup	-		221.609.300,00	DINAS PARIWISATA

NO	KODE	URUSAN / BIDANG URUSAN / PROGRAM / KEGIATAN / SUB KEGIATAN	INDIKATOR PROGRAM / KEGIATAN / SUB KEGIATAN	TARGET AKHIR PERIODE RENSTRA OPD	REALISASI CAPAIAN RENJA OPD TAHUN 2022	PRAKIRAAN CAPAIAN TARGET RENJA OPD TAHUN 2023	CAPAIAN KINERJA DAN KERANGKA PENDANAAN						KELOMPOK SASARAN	PRAKIRAAN MAJU RENCANA TAHUN 2025		PERANGKAT DAERAH PENANGGUNG JAWAB
							TARGET 2024	PAGU INDIKATIF (Rp)	LOKASI	SUMBER DANA	PRIORITAS			TARGET	PAGU INDIKATIF (Rp)	
											NASIONAL	DAERAH				
1	2	3	4	5	6	7	8	9	10	11	12	13	14	15	16	17
	3.26.01.2.07	Pengadaan Barang Milik Daerah Penunjang Urusan Pemerintah Daerah	-	-			-	68.354.060,00			-	Mengembangkan Perekonomian Daerah Berbasis Pertanian, Peternakan, Perikanan, dan Pariwisata dengan Memperhatikan Kelestarian Lingkungan Hidup	-	-	69.354.060,00	DINAS PARIWISATA
	3.26.01.2.07.0005	Pengadaan Mebel														
			Jumlah Paket Mebel yang Disediakan				2 Unit	5.000.000,00	Kab. Ngada, Bajawa, Semua Kel/Desa	DANA TRANSFER UMUM-DANA ALOKASI UMUM	-	Mengembangkan Perekonomian Daerah Berbasis Pertanian, Peternakan, Perikanan, dan Pariwisata dengan Memperhatikan Kelestarian Lingkungan Hidup	-		6.000.000,00	DINAS PARIWISATA
	3.26.01.2.07.0006	Pengadaan Peralatan dan Mesin Lainnya														
			Jumlah Unit Peralatan dan Mesin Lainnya yang Disediakan				5 Unit	63.354.060,00	Kab. Ngada, Bajawa, Semua Kel/Desa	DANA TRANSFER UMUM-DANA ALOKASI UMUM	-	Mengembangkan Perekonomian Daerah Berbasis Pertanian, Peternakan, Perikanan, dan Pariwisata dengan Memperhatikan Kelestarian Lingkungan Hidup	-		63.354.060,00	DINAS PARIWISATA

NO	KODE	URUSAN / BIDANG URUSAN / PROGRAM / KEGIATAN / SUB KEGIATAN	INDIKATOR PROGRAM / KEGIATAN / SUB KEGIATAN	TARGET AKHIR PERIODE RENSTRA OPD	REALISASI CAPAIAN RENJA OPD TAHUN 2022	PRAKIRAAN CAPAIAN TARGET RENJA OPD TAHUN 2023	CAPAIAN KINERJA DAN KERANGKA PENDANAAN						KELOMPOK SASARAN	PRAKIRAAN MAJU RENCANA TAHUN 2025		PERANGKAT DAERAH PENANGGUNG JAWAB
							TARGET 2024	PAGU INDIKATIF (Rp)	LOKASI	SUMBER DANA	PRIORITAS			TARGET	PAGU INDIKATIF (Rp)	
											NASIONAL	DAERAH				
1	2	3	4	5	6	7	8	9	10	11	12	13	14	15	16	17
	3.26.01.2.08	Penyediaan Jasa Penunjang Urusan Pemerintahan Daerah	-	-			-	32.385.397,00			-	Mengemban gkan Pere konomian Daerah Berbasis Pertanian, Peternakan , Perikanan, dan Pariwisata dengan Me mperhatika n Kelestarian Lingkungan Hidup	-	-	32.482.318,00	DINAS PARIWISATA
	3.26.01.2.08.0001	Penyediaan Jasa Surat Menyurat														
			<i>Jumlah Laporan Penyediaan Jasa Surat Menyurat</i>				12 Laporan	969.210,00	Kab. Ngada, Bajawa, Semua Kel/Desa	DANA TRANSFER UMUM-DANA ALOKASI UMUM	-	Mengemban gkan Pere konomian Daerah Berbasis Pertanian, Peternakan , Perikanan, dan Pariwisata dengan Me mperhatika n Kelestarian Lingkungan Hidup	-		1.066.131,00	DINAS PARIWISATA
	3.26.01.2.08.0002	Penyediaan Jasa Komunikasi, Sumber Daya Air dan Listrik														
			<i>Jumlah Laporan Penyediaan Jasa Komunikasi, Sumber Daya Air dan Listrik yang Disediakan</i>				12 Laporan	31.416.187,00	Kab. Ngada, Bajawa, Semua Kel/Desa	DANA TRANSFER UMUM-DANA ALOKASI UMUM	-	Mengemban gkan Pere konomian Daerah Berbasis Pertanian, Peternakan , Perikanan, dan Pariwisata dengan Me mperhatika n Kelestarian Lingkungan Hidup	-		31.416.187,00	DINAS PARIWISATA



NO	KODE	URUSAN / BIDANG URUSAN / PROGRAM / KEGIATAN / SUB KEGIATAN	INDIKATOR PROGRAM / KEGIATAN / SUB KEGIATAN	TARGET AKHIR PERIODE RENSTRA OPD	REALISASI CAPAIAN RENJA OPD TAHUN 2022	PRAKIRAAN CAPAIAN TARGET RENJA OPD TAHUN 2023	CAPAIAN KINERJA DAN KERANGKA PENDANAAN						KELOMPOK SASARAN	PRAKIRAAN MAJU RENCANA TAHUN 2025		PERANGKAT DAERAH PENANGGUNG JAWAB
							TARGET 2024	PAGU INDIKATIF (Rp)	LOKASI	SUMBER DANA	PRIORITAS			TARGET	PAGU INDIKATIF (Rp)	
											NASIONAL	DAERAH				
1	2	3	4	5	6	7	8	9	10	11	12	13	14	15	16	17
	3.26.01.2.09	Pemeliharaan Barang Milik Daerah Penunjang Urusan Pemerintahan Daerah	-	-			-	69.796.400,00			-	Mengembangkan Perekonomian Daerah Berbasis Pertanian, Peternakan, Perikanan, dan Pariwisata dengan Memperhatikan Kelestarian Lingkungan Hidup	-	-	41.411.120,00	DINAS PARIWISATA
	3.26.01.2.09.0001	Penyediaan Jasa Pemeliharaan, Biaya Pemeliharaan, dan Pajak Kendaraan Perorangan Dinas atau Kendaraan Dinas Jabatan														
			<i>Jumlah Kendaraan Perorangan Dinas atau Kendaraan Dinas Jabatan yang Dipelihara dan dibayarkan Pajaknya</i>				2 Unit	28.257.200,00	Kab. Ngada, Semua Kecamatan, Semua Kel/Desa	DANA TRANSFER UMUM-DANA ALOKASI UMUM	-	Mengembangkan Perekonomian Daerah Berbasis Pertanian, Peternakan, Perikanan, dan Pariwisata dengan Memperhatikan Kelestarian Lingkungan Hidup	-		28.257.200,00	DINAS PARIWISATA
	3.26.01.2.09.0009	Pemeliharaan/Rehabilitasi Gedung Kantor dan Bangunan Lainnya														
			<i>Jumlah Gedung Kantor dan Bangunan Lainnya yang Dipelihara/Direhabilitasi</i>				3 Unit	31.539.200,00	Kab. Ngada, Bajawa, Semua Kel/Desa	DANA TRANSFER UMUM-DANA ALOKASI UMUM	-	Mengembangkan Perekonomian Daerah Berbasis Pertanian, Peternakan, Perikanan, dan Pariwisata dengan Memperhatikan Kelestarian Lingkungan Hidup	-		3.153.920,00	DINAS PARIWISATA
	3.26.01.2.09.0010	Pemeliharaan/Rehabilitasi Sarana dan Prasarana Gedung Kantor atau Bangunan Lainnya														

NO	KODE	URUSAN / BIDANG URUSAN / PROGRAM / KEGIATAN / SUB KEGIATAN	INDIKATOR PROGRAM / KEGIATAN / SUB KEGIATAN	TARGET AKHIR PERIODE RENSTRA OPD	REALISASI CAPAIAN RENJA OPD TAHUN 2022	PRAKIRAAN CAPAIAN TARGET RENJA OPD TAHUN 2023	CAPAIAN KINERJA DAN KERANGKA PENDANAAN						KELOMPOK SASARAN	PRAKIRAAN MAJU RENCANA TAHUN 2025		PERANGKAT DAERAH PENANGGUNG JAWAB
							TARGET 2024	PAGU INDIKATIF (Rp)	LOKASI	SUMBER DANA	PRIORITAS			TARGET	PAGU INDIKATIF (Rp)	
											NASIONAL	DAERAH				
1	2	3	4	5	6	7	8	9	10	11	12	13	14	15	16	17
			<i>Jumlah Sarana dan Prasarana Gedung Kantor atau Bangunan Lainnya yang Dipelihara/Direhabilitasi</i>				15 Unit	10.000.000,00	Kab. Ngada, Bajawa, Semua Kel/Desa	DANA TRANSFER UMUM-DANA ALOKASI UMUM	-	Mengembangkan Perekonomian Daerah Berbasis Pertanian, Peternakan, Perikanan, dan Pariwisata dengan Memperhatikan Kelestarian Lingkungan Hidup	-		10.000.000,00	DINAS PARIWISATA
2.	3.26.02	PROGRAM PENINGKATAN DAYA TARIK DESTINASI PARIWISATA	-	-			-	7.700.000.000,00						-	7.700.000.000,00	
	3.26.02.2.01	Pengelolaan Daya Tarik Wisata Kabupaten/Kota	-	-			-	1.000.000.000,00			-	Mengembangkan Perekonomian Daerah Berbasis Pertanian, Peternakan, Perikanan, dan Pariwisata dengan Memperhatikan Kelestarian Lingkungan Hidup	-	-	1.000.000.000,00	DINAS PARIWISATA
	3.26.02.2.01.0005	Pengadaan/Pemeliharaan/Rehabilitasi Sarana dan Prasarana dalam Daya Tarik Wisata Unggulan Kabupaten/Kota														
			<i>Jumlah Lokasi Daya Tarik Unggulan Kabupaten/Kota Sesuai dengan Tahapan Pengembangan (Rintisan, Berkembang, Pemantapan, Revitalisasi)</i>				5 Lokasi	1.000.000.000,00	Kab. Ngada, Semua Kecamatan, Semua Kel/Desa	DANA TRANSFER UMUM-DANA ALOKASI UMUM	-	Mengembangkan Perekonomian Daerah Berbasis Pertanian, Peternakan, Perikanan, dan Pariwisata dengan Memperhatikan Kelestarian Lingkungan Hidup	-		1.000.000.000,00	DINAS PARIWISATA

NO	KODE	URUSAN / BIDANG URUSAN / PROGRAM / KEGIATAN / SUB KEGIATAN	INDIKATOR PROGRAM / KEGIATAN / SUB KEGIATAN	TARGET AKHIR PERIODE RENSTRA OPD	REALISASI CAPAIAN RENJA OPD TAHUN 2022	PRAKIRAAN CAPAIAN TARGET RENJA OPD TAHUN 2023	CAPAIAN KINERJA DAN KERANGKA PENDANAAN						KELOMPOK SASARAN	PRAKIRAAN MAJU RENCANA TAHUN 2025		PERANGKAT DAERAH PENANGGUNG JAWAB
							TARGET 2024	PAGU INDIKATIF (Rp)	LOKASI	SUMBER DANA	PRIORITAS			TARGET	PAGU INDIKATIF (Rp)	
											NASIONAL	DAERAH				
1	2	3	4	5	6	7	8	9	10	11	12	13	14	15	16	17
	3.26.02.2.02	Pengelolaan Kawasan Strategis Pariwisata Kabupaten/Kota	-	-			-	1.150.000.000,00			-	Mengembangkan Perekonomian Daerah Berbasis Pertanian, Peternakan, Perikanan, dan Pariwisata dengan Memperhatikan Kelestarian Lingkungan Hidup	-	-	1.150.000.000,00	DINAS PARIWISATA
	3.26.02.2.02.0002	Perencanaan Kawasan Strategis Pariwisata Kabupaten/Kota														
			<i>Tersedianya Dokumen Perencanaan Kawasan Strategis Pariwisata Kabupaten/Kota</i>				1 Dokumen	1.150.000.000,00	Kab. Ngada, Semua Kecamatan, Semua Kel/Desa	DANA TRANSFER UMUM-DANA ALOKASI UMUM	-	Mengembangkan Perekonomian Daerah Berbasis Pertanian, Peternakan, Perikanan, dan Pariwisata dengan Memperhatikan Kelestarian Lingkungan Hidup	-		1.150.000.000,00	DINAS PARIWISATA
	3.26.02.2.03	Pengelolaan Destinasi Pariwisata Kabupaten/Kota	-	-			-	5.475.000.000,00			-	Mengembangkan Perekonomian Daerah Berbasis Pertanian, Peternakan, Perikanan, dan Pariwisata dengan Memperhatikan Kelestarian Lingkungan Hidup	-	-	5.475.000.000,00	DINAS PARIWISATA
	3.26.02.2.03.0002	Perencanaan Destinasi Pariwisata Kabupaten/Kota														

NO	KODE	URUSAN / BIDANG URUSAN / PROGRAM / KEGIATAN / SUB KEGIATAN	INDIKATOR PROGRAM / KEGIATAN / SUB KEGIATAN	TARGET AKHIR PERIODE RENSTRA OPD	REALISASI CAPAIAN RENJA OPD TAHUN 2022	PRAKIRAAN CAPAIAN TARGET RENJA OPD TAHUN 2023	CAPAIAN KINERJA DAN KERANGKA PENDANAAN						KELOMPOK SASARAN	PRAKIRAAN MAJU RENCANA TAHUN 2025		PERANGKAT DAERAH PENANGGUNG JAWAB
							TARGET 2024	PAGU INDIKATIF (Rp)	LOKASI	SUMBER DANA	PRIORITAS			TARGET	PAGU INDIKATIF (Rp)	
											NASIONAL	DAERAH				
1	2	3	4	5	6	7	8	9	10	11	12	13	14	15	16	17
			<i>Jumlah Dokumen Perencanaan Destinasi Pariwisata Kabupaten/Kota</i>				7 Dokumen	450.000.000,00	Kab. Ngada, Semua Kecamatan, Semua Kel/Desa	DANA TRANSFER UMUM-DANA ALOKASI UMUM	-	Mengemba ngkan Pere konomian Daerah Berbasis Pertanian, Peternakan , Perikanan, dan Pariwisata dengan Me mperhatika n Kelestarian Lingkungan Hidup	-		450.000.000,00	DINAS PARIWISATA
	3.26.02.2.03.0003	Pengembangan Destinasi Pariwisata Kabupaten/Kota														
			<i>Jumlah Destinasi Pariwisata Kabupaten/Kota yang Dikembangkan Sesuai dengan Tahapan Pengembangan (Rintisan, Berkembang, Pemantapan, Revitalisasi)</i>				2 Lokasi	3.000.000.000,00	Kab. Ngada, Semua Kecamatan, Semua Kel/Desa	DANA TRANSFER UMUM-DANA ALOKASI UMUM	-	Mengemba ngkan Pere konomian Daerah Berbasis Pertanian, Peternakan , Perikanan, dan Pariwisata dengan Me mperhatika n Kelestarian Lingkungan Hidup	-		3.000.000.000,00	DINAS PARIWISATA
	3.26.02.2.03.0004	Pengadaan/Pemeliharaan/Rehabilitasi Sarana dan Prasarana dalam Pengelolaan Destinasi Pariwisata Kabupaten/Kota														
			<i>Jumlah Sarana dan Prasarana Pengelolaan Destinasi Pariwisata Kabupaten/Kota yang Tersedia dan Terpelihara</i>				3 Unit	2.000.000.000,00	Kab. Ngada, Semua Kecamatan, Semua Kel/Desa	DANA TRANSFER UMUM-DANA ALOKASI UMUM	-	Mengemba ngkan Pere konomian Daerah Berbasis Pertanian, Peternakan , Perikanan, dan Pariwisata dengan Me mperhatika n Kelestarian Lingkungan Hidup	-		2.000.000.000,00	DINAS PARIWISATA
	3.26.02.2.03.0006	Pemberdayaan Masyarakat dalam Pengelolaan Destinasi Pariwisata Kabupaten/Kota														

NO	KODE	URUSAN / BIDANG URUSAN / PROGRAM / KEGIATAN / SUB KEGIATAN	INDIKATOR PROGRAM / KEGIATAN / SUB KEGIATAN	TARGET AKHIR PERIODE RENSTRA OPD	REALISASI CAPAIAN RENJA OPD TAHUN 2022	PRAKIRAAN CAPAIAN TARGET RENJA OPD TAHUN 2023	CAPAIAN KINERJA DAN KERANGKA PENDANAAN						KELOMPOK SASARAN	PRAKIRAAN MAJU RENCANA TAHUN 2025		PERANGKAT DAERAH PENANGGUNG JAWAB
							TARGET 2024	PAGU INDIKATIF (Rp)	LOKASI	SUMBER DANA	PRIORITAS			TARGET	PAGU INDIKATIF (Rp)	
											NASIONAL	DAERAH				
1	2	3	4	5	6	7	8	9	10	11	12	13	14	15	16	17
			<i>Jumlah Laporan Hasil Pemberdayaan Masyarakat dalam Pengelolaan Destinasi Pariwisata Kabupaten/Kota</i>				2 Laporan	25.000.000,00	Kab. Ngada, Semua Kecamatan, Semua Kel/Desa	DANA TRANSFER UMUM-DANA ALOKASI UMUM	-	Mengembangkan Perekonomian Daerah Berbasis Pertanian, Peternakan, Perikanan, dan Pariwisata dengan Memperhatikan Kelestarian Lingkungan Hidup	-		25.000.000,00	DINAS PARIWISATA
	3.26.02.2.04	Penetapan Tanda Daftar Usaha Pariwisata Daerah Kabupaten/Kota	-	-			-	75.000.000,00			-	Mengembangkan Perekonomian Daerah Berbasis Pertanian, Peternakan, Perikanan, dan Pariwisata dengan Memperhatikan Kelestarian Lingkungan Hidup	-	-	75.000.000,00	DINAS PARIWISATA
	3.26.02.2.04.0006	Pengawasan dan Pembinaan Kepatuhan Pelaku Usaha yang telah tersertifikasi CHSE (berdasarkan Permenpar No 13 tahun 2020 dan SNI 9042:2021) dalam melaksanakan Standar CHSE di Kab./Kota														
			<i>Jumlah usaha pariwisata yang telah terseftifikasi CHSE yang dibina dan diawasi</i>				10 Usaha Pariwisata	50.000.000,00	Kab. Ngada, Bajawa, Semua Kel/Desa	DANA TRANSFER UMUM-DANA ALOKASI UMUM	-	Mengembangkan Perekonomian Daerah Berbasis Pertanian, Peternakan, Perikanan, dan Pariwisata dengan Memperhatikan Kelestarian Lingkungan Hidup	-		50.000.000,00	DINAS PARIWISATA
	3.26.02.2.04.0007	Pembinaan dan Pengawasan untuk memastikan Kepatuhan Pelaku Usaha Melaksanakan Standar Usaha Risiko Menengah Rendah di kabupaten?kota														

NO	KODE	URUSAN / BIDANG URUSAN / PROGRAM / KEGIATAN / SUB KEGIATAN	INDIKATOR PROGRAM / KEGIATAN / SUB KEGIATAN	TARGET AKHIR PERIODE RENSTRA OPD	REALISASI CAPAIAN RENJA OPD TAHUN 2022	PRAKIRAAN CAPAIAN TARGET RENJA OPD TAHUN 2023	CAPAIAN KINERJA DAN KERANGKA PENDANAAN						KELOMPOK SASARAN	PRAKIRAAN MAJU RENCANA TAHUN 2025		PERANGKAT DAERAH PENANGGUNG JAWAB
							TARGET 2024	PAGU INDIKATIF (Rp)	LOKASI	SUMBER DANA	PRIORITAS			TARGET	PAGU INDIKATIF (Rp)	
											NASIONAL	DAERAH				
1	2	3	4	5	6	7	8	9	10	11	12	13	14	15	16	17
			<i>Jumlah usaha yang dibina dan diawasi</i>				7 Usaha	25.000.000,00	Kab. Ngada, Semua Kecamatan, Semua Kel/Desa	DANA TRANSFER UMUM-DANA ALOKASI UMUM	-	Mengembangkan Perekonomian Daerah Berbasis Pertanian, Peternakan, Perikanan, dan Pariwisata dengan Memperhatikan Kelestarian Lingkungan Hidup	-		25.000.000,00	DINAS PARIWISATA
3.	3.26.03	PROGRAM PEMASARAN PARIWISATA	-	-			-	1.600.000.000,00						-	1.600.000.000,00	
	3.26.03.2.01	Pemasaran Pariwisata Dalam dan Luar Negeri Daya Tarik, Destinasi dan Kawasan Strategis Pariwisata Kabupaten/Kota	-	-			-	1.600.000.000,00			-	Mengembangkan Perekonomian Daerah Berbasis Pertanian, Peternakan, Perikanan, dan Pariwisata dengan Memperhatikan Kelestarian Lingkungan Hidup	-	-	1.600.000.000,00	DINAS PARIWISATA
	3.26.03.2.01.0003	Penyediaan Data dan Penyebaran Informasi Pariwisata Kabupaten/Kota, Baik Dalam dan Luar Negeri														
			<i>Jumlah Dokumen Hasil Pelaksanaan Penyediaan Data dan Penyebaran Informasi Pariwisata Kabupaten/Kota, Baik Dalam dan Luar Negeri</i>				2 Dokumen	150.000.000,00	Kab. Ngada, Semua Kecamatan, Semua Kel/Desa	DANA TRANSFER UMUM-DANA ALOKASI UMUM	-	Mengembangkan Perekonomian Daerah Berbasis Pertanian, Peternakan, Perikanan, dan Pariwisata dengan Memperhatikan Kelestarian Lingkungan Hidup	-		150.000.000,00	DINAS PARIWISATA
	3.26.03.2.01.0004	Peningkatan Kerja Sama dan Kemitraan Pariwisata Dalam dan Luar Negeri														

NO	KODE	URUSAN / BIDANG URUSAN / PROGRAM / KEGIATAN / SUB KEGIATAN	INDIKATOR PROGRAM / KEGIATAN / SUB KEGIATAN	TARGET AKHIR PERIODE RENSTRA OPD	REALISASI CAPAIAN RENJA OPD TAHUN 2022	PRAKIRAAN CAPAIAN TARGET RENJA OPD TAHUN 2023	CAPAIAN KINERJA DAN KERANGKA PENDANAAN						KELOMPOK SASARAN	PRAKIRAAN MAJU RENCANA TAHUN 2025		PERANGKAT DAERAH PENANGGUNG JAWAB
							TARGET 2024	PAGU INDIKATIF (Rp)	LOKASI	SUMBER DANA	PRIORITAS			TARGET	PAGU INDIKATIF (Rp)	
											NASIONAL	DAERAH				
1	2	3	4	5	6	7	8	9	10	11	12	13	14	15	16	17
			<i>Jumlah Dokumen Kerja Sama dan Kemitraan Pariwisata Dalam dan Luar Negeri</i>				7 Dokumen	250.000.000,00	Kab. Ngada, Semua Kecamatan, Semua Kel/Desa	DANA TRANSFER UMUM-DANA ALOKASI UMUM	-	Mengembangkan Perekonomian Daerah Berbasis Pertanian, Peternakan, Perikanan, dan Pariwisata dengan Memperhatikan Kelestarian Lingkungan Hidup	-		250.000.000,00	DINAS PARIWISATA
	3.26.03.2.01.0006	Fasilitasi Kegiatan Pemasaran Pariwisata Baik Dalam dan Luar Negeri Pariwisata Kabupaten/Kota														
			<i>Jumlah Kegiatan Pemasaran Pariwisata Baik Dalam dan Luar Negeri</i>				7 Kegiatan	1.000.000.000,00	Kab. Ngada, Semua Kecamatan, Semua Kel/Desa	DANA TRANSFER UMUM-DANA ALOKASI UMUM	-	Mengembangkan Perekonomian Daerah Berbasis Pertanian, Peternakan, Perikanan, dan Pariwisata dengan Memperhatikan Kelestarian Lingkungan Hidup	-		1.000.000.000,00	DINAS PARIWISATA
	3.26.03.2.01.0007	Penguatan Promosi Melalui Media Cetak, Elektronik, dan Media Lainnya Baik Dalam dan Luar Negeri														
			<i>Jumlah Dokumen Hasil Penguatan Promosi Melalui Media Cetak, Elektronik, dan Media Lainnya Baik Dalam dan Luar Negeri</i>				2 Promosi	200.000.000,00	Kab. Ngada, Semua Kecamatan, Semua Kel/Desa	DANA TRANSFER UMUM-DANA ALOKASI UMUM	-	Mengembangkan Perekonomian Daerah Berbasis Pertanian, Peternakan, Perikanan, dan Pariwisata dengan Memperhatikan Kelestarian Lingkungan Hidup	-		200.000.000,00	DINAS PARIWISATA
4.	3.26.05	PROGRAM PENGEMBANGAN SUMBER DAYA PARIWISATA DAN EKONOMI KREATIF	-	-			-	2.225.000.000,00						-	2.225.000.000,00	

NO	KODE	URUSAN / BIDANG URUSAN / PROGRAM / KEGIATAN / SUB KEGIATAN	INDIKATOR PROGRAM / KEGIATAN / SUB KEGIATAN	TARGET AKHIR PERIODE RENSTRA OPD	REALISASI CAPAIAN RENJA OPD TAHUN 2022	PRAKIRAAN CAPAIAN TARGET RENJA OPD TAHUN 2023	CAPAIAN KINERJA DAN KERANGKA PENDANAAN						KELOMPOK SASARAN	PRAKIRAAN MAJU RENCANA TAHUN 2025		PERANGKAT DAERAH PENANGGUNG JAWAB
							TARGET 2024	PAGU INDIKATIF (Rp)	LOKASI	SUMBER DANA	PRIORITAS			TARGET	PAGU INDIKATIF (Rp)	
											NASIONAL	DAERAH				
1	2	3	4	5	6	7	8	9	10	11	12	13	14	15	16	17
	3.26.05.2.01	Pelaksanaan Peningkatan Kapasitas Sumber Daya Manusia Pariwisata dan Ekonomi Kreatif Tingkat Dasar	-	-			-	775.000.000,00			-	Mengembangkan Perekonomian Daerah Berbasis Pertanian, Peternakan, Perikanan, dan Pariwisata dengan Memperhatikan Kelestarian Lingkungan Hidup	-	-	775.000.000,00	DINAS PARIWISATA
	3.26.05.2.01.0005	Fasilitasi Proses Kreasi, Produksi, Distribusi Konsumsi dan Konservasi Ekonomi Kreatif														
			Jumlah Laporan Hasil Fasilitasi Proses Kreasi, Produksi, Distribusi Konsumsi, dan Konservasi Ekonomi Kreatif				10 Laporan	250.000.000,00	Kab. Ngada, Semua Kecamatan, Semua Kel/Desa	DANA TRANSFER UMUM-DANA ALOKASI UMUM	-	Mengembangkan Perekonomian Daerah Berbasis Pertanian, Peternakan, Perikanan, dan Pariwisata dengan Memperhatikan Kelestarian Lingkungan Hidup	-		250.000.000,00	DINAS PARIWISATA
	3.26.05.2.01.0006	Fasilitasi Pengembangan Kompetensi Sumber Daya Manusia Ekonomi Kreatif														
			Jumlah SDM Ekonomi Kreatif yang Mengikuti Fasilitasi Pengembangan Kompetensi Sumber Daya Manusia Ekonomi Kreatif				250 Orang	500.000.000,00	Kab. Ngada, Semua Kecamatan, Semua Kel/Desa	DANA TRANSFER UMUM-DANA ALOKASI UMUM	-	Mengembangkan Perekonomian Daerah Berbasis Pertanian, Peternakan, Perikanan, dan Pariwisata dengan Memperhatikan Kelestarian Lingkungan Hidup	-		500.000.000,00	DINAS PARIWISATA
	3.26.05.2.01.0011	Monitoring dan Evaluasi Pengembangan Sumber Daya Pariwisata dan Ekonomi Kreatif														



NO	KODE	URUSAN / BIDANG URUSAN / PROGRAM / KEGIATAN / SUB KEGIATAN	INDIKATOR PROGRAM / KEGIATAN / SUB KEGIATAN	TARGET AKHIR PERIODE RENSTRA OPD	REALISASI CAPAIAN RENJA OPD TAHUN 2022	PRAKIRAAN CAPAIAN TARGET RENJA OPD TAHUN 2023	CAPAIAN KINERJA DAN KERANGKA PENDANAAN						KELOMPOK SASARAN	PRAKIRAAN MAJU RENCANA TAHUN 2025		PERANGKAT DAERAH PENANGGUNG JAWAB
							TARGET 2024	PAGU INDIKATIF (Rp)	LOKASI	SUMBER DANA	PRIORITAS			TARGET	PAGU INDIKATIF (Rp)	
											NASIONAL	DAERAH				
1	2	3	4	5	6	7	8	9	10	11	12	13	14	15	16	17
			<i>Jumlah Laporan Hasil Monitoring dan Evaluasi Pengembangan Sumber Daya Pariwisata dan Ekonomi Kreatif</i>				25 Laporan	25.000.000,00	Kab. Ngada, Semua Kecamatan, Semua Kel/Desa	DANA TRANSFER UMUM-DANA ALOKASI UMUM	-	Mengembangkan Perekonomian Daerah Berbasis Pertanian, Peternakan, Perikanan, dan Pariwisata dengan Memperhatikan Kelestarian Lingkungan Hidup	-		25.000.000,00	DINAS PARIWISATA
	3.26.05.2.02	Pengembangan Kapasitas Pelaku Ekonomi Kreatif	-	-			-	1.450.000.000,00			-	Mengembangkan Perekonomian Daerah Berbasis Pertanian, Peternakan, Perikanan, dan Pariwisata dengan Memperhatikan Kelestarian Lingkungan Hidup	-	-	1.450.000.000,00	DINAS PARIWISATA
	3.26.05.2.02.0001	Pelatihan, Bimbingan Teknis, dan Pendampingan Ekonomi Kreatif														
			<i>Jumlah Orang yang Mengikuti Pelatihan, Bimbingan Teknis, dan Pendampingan Ekonomi Kreatif</i>				46 Orang	100.000.000,00	Kab. Ngada, Semua Kecamatan, Semua Kel/Desa	DANA TRANSFER UMUM-DANA ALOKASI UMUM	-	Mengembangkan Perekonomian Daerah Berbasis Pertanian, Peternakan, Perikanan, dan Pariwisata dengan Memperhatikan Kelestarian Lingkungan Hidup	-		100.000.000,00	DINAS PARIWISATA
	3.26.05.2.02.0007	Fasilitasi Sertifikasi Kompetensi Profesi Subsektor Ekonomi Kreatif														

NO	KODE	URUSAN / BIDANG URUSAN / PROGRAM / KEGIATAN / SUB KEGIATAN	INDIKATOR PROGRAM / KEGIATAN / SUB KEGIATAN	TARGET AKHIR PERIODE RENSTRA OPD	REALISASI CAPAIAN RENJA OPD TAHUN 2022	PRAKIRAAN CAPAIAN TARGET RENJA OPD TAHUN 2023	CAPAIAN KINERJA DAN KERANGKA PENDANAAN						KELOMPOK SASARAN	PRAKIRAAN MAJU RENCANA TAHUN 2025		PERANGKAT DAERAH PENANGGUNG JAWAB
							TARGET 2024	PAGU INDIKATIF (Rp)	LOKASI	SUMBER DANA	PRIORITAS			TARGET	PAGU INDIKATIF (Rp)	
											NASIONAL	DAERAH				
1	2	3	4	5	6	7	8	9	10	11	12	13	14	15	16	17
			<i>Jumlah Orang yang difasilitasi Sertifikasi Kompetensi Subsektor Ekonomi Kreatif</i>				80 Orang	1.350.000.000,00	Kab. Ngada, Semua Kecamatan, Semua Kel/Desa	DANA TRANSFER UMUM-DANA ALOKASI UMUM	-	Mengembangkan Perekonomian Daerah Berbasis Pertanian, Peternakan, Perikanan, dan Pariwisata dengan Memperhatikan Kelestarian Lingkungan Hidup	-		1.350.000.000,00	DINAS PARIWISATA
		<b>DINAS PETERNAKAN</b>						<b>18.000.000.000,00</b>							<b>18.650.100.000,00</b>	
	<b>3</b>	<b>URUSAN PEMERINTAHAN PILIHAN</b>						<b>18.000.000.000,00</b>							<b>18.650.100.000,00</b>	
	<b>3.27</b>	<b>URUSAN PEMERINTAHAN BIDANG PERTANIAN</b>						<b>18.000.000.000,00</b>							<b>18.650.100.000,00</b>	
1.	<b>3.27.01</b>	<b>PROGRAM PENUNJANG URUSAN PEMERINTAHAN DAERAH KABUPATEN/KOTA</b>	-	-			-	<b>5.187.750.000,00</b>						-	<b>5.323.500.000,00</b>	
	3.27.01.2.01	Perencanaan, Penganggaran, dan Evaluasi Kinerja Perangkat Daerah	-	-			-	35.500.000,00			-	Mengembangkan Perekonomian Daerah Berbasis Pertanian, Peternakan, Perikanan, dan Pariwisata dengan Memperhatikan Kelestarian Lingkungan Hidup	-	-	36.800.000,00	DINAS PETERNAKAN
	3.27.01.2.01.0002	Koordinasi dan Penyusunan Dokumen RKA-SKPD														

NO	KODE	URUSAN / BIDANG URUSAN / PROGRAM / KEGIATAN / SUB KEGIATAN	INDIKATOR PROGRAM / KEGIATAN / SUB KEGIATAN	TARGET AKHIR PERIODE RENSTRA OPD	REALISASI CAPAIAN RENJA OPD TAHUN 2022	PRAKIRAAN CAPAIAN TARGET RENJA OPD TAHUN 2023	CAPAIAN KINERJA DAN KERANGKA PENDANAAN						KELOMPOK SASARAN	PRAKIRAAN MAJU RENCANA TAHUN 2025		PERANGKAT DAERAH PENANGGUNG JAWAB
							TARGET 2024	PAGU INDIKATIF (Rp)	LOKASI	SUMBER DANA	PRIORITAS			TARGET	PAGU INDIKATIF (Rp)	
											NASIONAL	DAERAH				
1	2	3	4	5	6	7	8	9	10	11	12	13	14	15	16	17
			<i>Jumlah Dokumen RKA-SKPD dan Laporan Hasil Koordinasi Penyusunan Dokumen RKA-SKPD</i>				3 Dokumen	9.000.000,00	Kab. Ngada, Bajawa, Kisanata	DANA TRANSFER UMUM-DANA ALOKASI UMUM	-	Mengembangkan Perekonomian Daerah Berbasis Pertanian, Peternakan, Perikanan, dan Pariwisata dengan Memperhatikan Kelestarian Lingkungan Hidup	-		9.100.000,00	DINAS PETERNAKAN
	3.27.01.2.01.0004	Koordinasi dan Penyusunan DPA-SKPD														
			<i>Jumlah Dokumen DPA-SKPD dan Laporan Hasil Koordinasi Penyusunan Dokumen DPA-SKPD</i>				2 Dokumen	6.500.000,00	Kab. Ngada, Bajawa, Semua Kel/Desa	DANA TRANSFER UMUM-DANA ALOKASI UMUM	-	Mengembangkan Perekonomian Daerah Berbasis Pertanian, Peternakan, Perikanan, dan Pariwisata dengan Memperhatikan Kelestarian Lingkungan Hidup	-		6.700.000,00	DINAS PETERNAKAN
	3.27.01.2.01.0007	Evaluasi Kinerja Perangkat Daerah														
			<i>Jumlah Laporan Evaluasi Kinerja Perangkat Daerah</i>				1 Laporan	20.000.000,00	Kab. Ngada, Semua Kecamatan, Semua Kel/Desa	DANA TRANSFER UMUM-DANA ALOKASI UMUM	-	Mengembangkan Perekonomian Daerah Berbasis Pertanian, Peternakan, Perikanan, dan Pariwisata dengan Memperhatikan Kelestarian Lingkungan Hidup	-		21.000.000,00	DINAS PETERNAKAN

NO	KODE	URUSAN / BIDANG URUSAN / PROGRAM / KEGIATAN / SUB KEGIATAN	INDIKATOR PROGRAM / KEGIATAN / SUB KEGIATAN	TARGET AKHIR PERIODE RENSTRA OPD	REALISASI CAPAIAN RENJA OPD TAHUN 2022	PRAKIRAAN CAPAIAN TARGET RENJA OPD TAHUN 2023	CAPAIAN KINERJA DAN KERANGKA PENDANAAN						KELOMPOK SASARAN	PRAKIRAAN MAJU RENCANA TAHUN 2025		PERANGKAT DAERAH PENANGGUNG JAWAB
							TARGET 2024	PAGU INDIKATIF (Rp)	LOKASI	SUMBER DANA	PRIORITAS			TARGET	PAGU INDIKATIF (Rp)	
											NASIONAL	DAERAH				
1	2	3	4	5	6	7	8	9	10	11	12	13	14	15	16	17
	3.27.01.2.02	Administrasi Keuangan Perangkat Daerah	-	-			-	4.309.500.000,00			-	Mengemban gkan Pere konomian Daerah Berbasis Pertanian, Peternakan , Perikanan, dan Pariwisata dengan Me mperhatika n Kelestarian Lingkungan Hidup	-	-	4.410.000.000,00	DINAS PETERNAKAN
	3.27.01.2.02.0001	Penyediaan Gaji dan Tunjangan ASN														
			<i>Jumlah Orang yang Menerima Gaji dan Tunjangan ASN</i>				65 Orang/bulan	4.300.000.000,00	Kab. Ngada, Semua Kecamatan, Semua Kel/Desa	DANA TRANSFER UMUM-DANA ALOKASI UMUM	-	Mengemban gkan Pere konomian Daerah Berbasis Pertanian, Peternakan , Perikanan, dan Pariwisata dengan Me mperhatika n Kelestarian Lingkungan Hidup	-		4.400.000.000,00	DINAS PETERNAKAN
	3.27.01.2.02.0003	Pelaksanaan Penatausahaan dan Pengujian/Verifikasi Keuangan SKPD														
			<i>Jumlah Dokumen Penatausahaan dan Pengujian/Verifikasi Keuangan SKPD</i>				2 Dokumen	9.500.000,00	Kab. Ngada, Bajawa, Kisanata	DANA TRANSFER UMUM-DANA ALOKASI UMUM	-	Mengemban gkan Pere konomian Daerah Berbasis Pertanian, Peternakan , Perikanan, dan Pariwisata dengan Me mperhatika n Kelestarian Lingkungan Hidup	-		10.000.000,00	DINAS PETERNAKAN

NO	KODE	URUSAN / BIDANG URUSAN / PROGRAM / KEGIATAN / SUB KEGIATAN	INDIKATOR PROGRAM / KEGIATAN / SUB KEGIATAN	TARGET AKHIR PERIODE RENSTRA OPD	REALISASI CAPAIAN RENJA OPD TAHUN 2022	PRAKIRAAN CAPAIAN TARGET RENJA OPD TAHUN 2023	CAPAIAN KINERJA DAN KERANGKA PENDANAAN						KELOMPOK SASARAN	PRAKIRAAN MAJU RENCANA TAHUN 2025		PERANGKAT DAERAH PENANGGUNG JAWAB
							TARGET 2024	PAGU INDIKATIF (Rp)	LOKASI	SUMBER DANA	PRIORITAS			TARGET	PAGU INDIKATIF (Rp)	
											NASIONAL	DAERAH				
1	2	3	4	5	6	7	8	9	10	11	12	13	14	15	16	17
	3.27.01.2.06	Administrasi Umum Perangkat Daerah	-	-			-	344.800.000,00			-	Mengemban gkan Pere konomian Daerah Berbasis Pertanian, Peternakan , Perikanan, dan Pariwisata dengan Me mperhatika n Kelestarian Lingkungan Hidup	-	-	358.500.000,00	DINAS PETERNAKAN
	3.27.01.2.06.0001	Penyediaan Komponen Instalasi Listrik/Penerangan Bangunan Kantor														
			<i>Jumlah Paket Komponen Instalasi Listrik/Penerangan Bangunan Kantor yang Disediakan</i>				1 Paket	3.000.000,00	Kab. Ngada, Bajawa, Kisanata	DANA TRANSFER UMUM-DANA ALOKASI UMUM	-	Mengemban gkan Pere konomian Daerah Berbasis Pertanian, Peternakan , Perikanan, dan Pariwisata dengan Me mperhatika n Kelestarian Lingkungan Hidup	-		3.100.000,00	DINAS PETERNAKAN
	3.27.01.2.06.0002	Penyediaan Peralatan dan Perlengkapan Kantor														
			<i>Jumlah Paket Peralatan dan Perlengkapan Kantor yang Disediakan</i>				2 Paket	40.000.000,00	Kab. Ngada, Bajawa, Kisanata	DANA TRANSFER UMUM-DANA ALOKASI UMUM	-	Mengemban gkan Pere konomian Daerah Berbasis Pertanian, Peternakan , Perikanan, dan Pariwisata dengan Me mperhatika n Kelestarian Lingkungan Hidup	-		42.000.000,00	DINAS PETERNAKAN
	3.27.01.2.06.0003	Penyediaan Peralatan Rumah Tangga														

NO	KODE	URUSAN / BIDANG URUSAN / PROGRAM / KEGIATAN / SUB KEGIATAN	INDIKATOR PROGRAM / KEGIATAN / SUB KEGIATAN	TARGET AKHIR PERIODE RENSTRA OPD	REALISASI CAPAIAN RENJA OPD TAHUN 2022	PRAKIRAAN CAPAIAN TARGET RENJA OPD TAHUN 2023	CAPAIAN KINERJA DAN KERANGKA PENDANAAN						KELOMPOK SASARAN	PRAKIRAAN MAJU RENCANA TAHUN 2025		PERANGKAT DAERAH PENANGGUNG JAWAB
							TARGET 2024	PAGU INDIKATIF (Rp)	LOKASI	SUMBER DANA	PRIORITAS			TARGET	PAGU INDIKATIF (Rp)	
											NASIONAL	DAERAH				
1	2	3	4	5	6	7	8	9	10	11	12	13	14	15	16	17
			<i>Jumlah Paket Peralatan Rumah Tangga yang Disediakan</i>				1 Paket	2.300.000,00	Kab. Ngada, Bajawa, Kisanata	DANA TRANSFER UMUM-DANA ALOKASI UMUM	-	Mengemba ngkan Pere konomian Daerah Berbasis Pertanian, Peternakan , Perikanan, dan Pariwisata dengan Me mperhatika n Kelestarian Lingkungan Hidup	-		2.400.000,00	DINAS PETERNAKAN
	3.27.01.2.06.0004	Penyediaan Bahan Logistik Kantor														
			<i>Jumlah Paket Bahan Logistik Kantor yang Disediakan</i>				1 Paket	40.000.000,00	Semua Kota/Kab, Semua Kecamatan, Semua Kel/Desa Kab. Ngada, Semua Kecamatan, Semua Kel/Desa	DANA TRANSFER UMUM-DANA ALOKASI UMUM	-	Mengemba ngkan Pere konomian Daerah Berbasis Pertanian, Peternakan , Perikanan, dan Pariwisata dengan Me mperhatika n Kelestarian Lingkungan Hidup	-		41.000.000,00	DINAS PETERNAKAN
	3.27.01.2.06.0005	Penyediaan Barang Cetak dan Penggandaan														
			<i>Jumlah Paket Barang Cetakan dan Penggandaan yang Disediakan</i>				1 Paket	29.500.000,00	Semua Kota/Kab, Semua Kecamatan, Semua Kel/Desa Kab. Ngada, Semua Kecamatan, Semua Kel/Desa	DANA TRANSFER UMUM-DANA ALOKASI UMUM	-	Mengemba ngkan Pere konomian Daerah Berbasis Pertanian, Peternakan , Perikanan, dan Pariwisata dengan Me mperhatika n Kelestarian Lingkungan Hidup	-		30.000.000,00	DINAS PETERNAKAN
	3.27.01.2.06.0009	Penyelenggaraan Rapat Koordinasi dan Konsultasi SKPD														







NO	KODE	URUSAN / BIDANG URUSAN / PROGRAM / KEGIATAN / SUB KEGIATAN	INDIKATOR PROGRAM / KEGIATAN / SUB KEGIATAN	TARGET AKHIR PERIODE RENSTRA OPD	REALISASI CAPAIAN RENJA OPD TAHUN 2022	PRAKIRAAN CAPAIAN TARGET RENJA OPD TAHUN 2023	CAPAIAN KINERJA DAN KERANGKA PENDANAAN						KELOMPOK SASARAN	PRAKIRAAN MAJU RENCANA TAHUN 2025		PERANGKAT DAERAH PENANGGUNG JAWAB
							TARGET 2024	PAGU INDIKATIF (Rp)	LOKASI	SUMBER DANA	PRIORITAS			TARGET	PAGU INDIKATIF (Rp)	
											NASIONAL	DAERAH				
1	2	3	4	5	6	7	8	9	10	11	12	13	14	15	16	17
			<i>Jumlah Laporan Penyediaan Jasa Komunikasi, Sumber Daya Air dan Listrik yang Disediakan</i>				1 Laporan	67.500.000,00	Kab. Ngada, Semua Kecamatan, Semua Kel/Desa	DANA TRANSFER UMUM-DANA ALOKASI UMUM	-	Mengembangkan Perekonomian Daerah Berbasis Pertanian, Peternakan, Perikanan, dan Pariwisata dengan Memperhatikan Kelestarian Lingkungan Hidup	-		70.000.000,00	DINAS PETERNAKAN
	3.27.01.2.08.0004	Penyediaan Jasa Pelayanan Umum Kantor														
			<i>Jumlah Laporan Penyediaan Jasa Pelayanan Umum Kantor yang Disediakan</i>				1 Laporan	95.000.000,00	Kab. Ngada, Semua Kecamatan, Semua Kel/Desa	DANA TRANSFER UMUM-DANA ALOKASI UMUM	-	Mengembangkan Perekonomian Daerah Berbasis Pertanian, Peternakan, Perikanan, dan Pariwisata dengan Memperhatikan Kelestarian Lingkungan Hidup	-		98.000.000,00	DINAS PETERNAKAN
	3.27.01.2.09	Pemeliharaan Barang Milik Daerah Penunjang Urusan Pemerintahan Daerah	-	-			-	223.800.000,00			-	Mengembangkan Perekonomian Daerah Berbasis Pertanian, Peternakan, Perikanan, dan Pariwisata dengan Memperhatikan Kelestarian Lingkungan Hidup	-	-	236.500.000,00	DINAS PETERNAKAN
	3.27.01.2.09.0001	Penyediaan Jasa Pemeliharaan, Biaya Pemeliharaan, dan Pajak Kendaraan Perorangan Dinas atau Kendaraan Dinas Jabatan														

NO	KODE	URUSAN / BIDANG URUSAN / PROGRAM / KEGIATAN / SUB KEGIATAN	INDIKATOR PROGRAM / KEGIATAN / SUB KEGIATAN	TARGET AKHIR PERIODE RENSTRA OPD	REALISASI CAPAIAN RENJA OPD TAHUN 2022	PRAKIRAAN CAPAIAN TARGET RENJA OPD TAHUN 2023	CAPAIAN KINERJA DAN KERANGKA PENDANAAN						KELOMPOK SASARAN	PRAKIRAAN MAJU RENCANA TAHUN 2025		PERANGKAT DAERAH PENANGGUNG JAWAB
							TARGET 2024	PAGU INDIKATIF (Rp)	LOKASI	SUMBER DANA	PRIORITAS			TARGET	PAGU INDIKATIF (Rp)	
											NASIONAL	DAERAH				
1	2	3	4	5	6	7	8	9	10	11	12	13	14	15	16	17
			<i>Jumlah Kendaraan Perorangan Dinas atau Kendaraan Dinas Jabatan yang Dipelihara dan dibayarkan Pajaknya</i>				1 Unit	67.500.000,00	Kab. Ngada, Semua Kecamatan, Semua Kel/Desa	DANA TRANSFER UMUM-DANA ALOKASI UMUM	-	Mengembangkan Perekonomian Daerah Berbasis Pertanian, Peternakan, Perikanan, dan Pariwisata dengan Memperhatikan Kelestarian Lingkungan Hidup	-		70.000.000,00	DINAS PETERNAKAN
	3.27.01.2.09.0006	Pemeliharaan Peralatan dan Mesin Lainnya														
			<i>Jumlah Peralatan dan Mesin Lainnya yang Dipelihara</i>				5 Unit	3.400.000,00	Kab. Ngada, Semua Kecamatan, Semua Kel/Desa	DANA TRANSFER UMUM-DANA ALOKASI UMUM	-	Mengembangkan Perekonomian Daerah Berbasis Pertanian, Peternakan, Perikanan, dan Pariwisata dengan Memperhatikan Kelestarian Lingkungan Hidup	-		3.500.000,00	DINAS PETERNAKAN
	3.27.01.2.09.0010	Pemeliharaan/Rehabilitasi Sarana dan Prasarana Gedung Kantor atau Bangunan Lainnya														
			<i>Jumlah Sarana dan Prasarana Gedung Kantor atau Bangunan Lainnya yang Dipelihara/Direhabilitasi</i>				1 Unit	150.000.000,00	Kab. Ngada, Bajawa, Kisanata	DANA TRANSFER UMUM-DANA ALOKASI UMUM	-	Mengembangkan Perekonomian Daerah Berbasis Pertanian, Peternakan, Perikanan, dan Pariwisata dengan Memperhatikan Kelestarian Lingkungan Hidup	-		160.000.000,00	DINAS PETERNAKAN
	3.27.01.2.09.0011	Pemeliharaan/Rehabilitasi Sarana dan Prasarana Pendukung Gedung Kantor atau Bangunan Lainnya														

NO	KODE	URUSAN / BIDANG URUSAN / PROGRAM / KEGIATAN / SUB KEGIATAN	INDIKATOR PROGRAM / KEGIATAN / SUB KEGIATAN	TARGET AKHIR PERIODE RENSTRA OPD	REALISASI CAPAIAN RENJA OPD TAHUN 2022	PRAKIRAAN CAPAIAN TARGET RENJA OPD TAHUN 2023	CAPAIAN KINERJA DAN KERANGKA PENDANAAN						KELOMPOK SASARAN	PRAKIRAAN MAJU RENCANA TAHUN 2025		PERANGKAT DAERAH PENANGGUNG JAWAB
							TARGET 2024	PAGU INDIKATIF (Rp)	LOKASI	SUMBER DANA	PRIORITAS			TARGET	PAGU INDIKATIF (Rp)	
											NASIONAL	DAERAH				
1	2	3	4	5	6	7	8	9	10	11	12	13	14	15	16	17
			<i>Jumlah Sarana dan Prasarana Pendukung Gedung Kantor atau Bangunan Lainnya yang Dipelihara/Direhabilitasi</i>				1 Unit	2.900.000,00	Kab. Ngada, Bajawa, Kisanata	DANA TRANSFER UMUM-DANA ALOKASI UMUM	-	Mengembangkan Perekonomian Daerah Berbasis Pertanian, Peternakan, Perikanan, dan Pariwisata dengan Memperhatikan Kelestarian Lingkungan Hidup	-		3.000.000,00	DINAS PETERNAKAN
2.	3.27.02	<b>PROGRAM PENYEDIAAN DAN PENGEMBANGAN SARANA PERTANIAN</b>	-	-			-	<b>4.065.750.000,00</b>						-	<b>4.327.000.000,00</b>	
	3.27.02.2.01	Pengawasan Penggunaan Sarana Pertanian	-	-			-	450.000.000,00			-	Mengembangkan Perekonomian Daerah Berbasis Pertanian, Peternakan, Perikanan, dan Pariwisata dengan Memperhatikan Kelestarian Lingkungan Hidup	-	-	460.000.000,00	DINAS PETERNAKAN
	3.27.02.2.01.0001	Pengawasan Penggunaan Sarana Pendukung Pertanian Sesuai dengan Komoditas, Teknologi dan Spesifik Lokasi														
			<i>Jumlah Pengawasan Penggunaan Sarana Pendukung Pertanian Sesuai dengan Komoditas, Teknologi dan Spesifik Lokasi</i>				1 Laporan	450.000.000,00	Kab. Ngada, Semua Kecamatan, Semua Kel/Desa	DANA TRANSFER UMUM-DANA ALOKASI UMUM	-	Mengembangkan Perekonomian Daerah Berbasis Pertanian, Peternakan, Perikanan, dan Pariwisata dengan Memperhatikan Kelestarian Lingkungan Hidup	-		460.000.000,00	DINAS PETERNAKAN

NO	KODE	URUSAN / BIDANG URUSAN / PROGRAM / KEGIATAN / SUB KEGIATAN	INDIKATOR PROGRAM / KEGIATAN / SUB KEGIATAN	TARGET AKHIR PERIODE RENSTRA OPD	REALISASI CAPAIAN RENJA OPD TAHUN 2022	PRAKIRAAN CAPAIAN TARGET RENJA OPD TAHUN 2023	CAPAIAN KINERJA DAN KERANGKA PENDANAAN						KELOMPOK SASARAN	PRAKIRAAN MAJU RENCANA TAHUN 2025		PERANGKAT DAERAH PENANGGUNG JAWAB
							TARGET 2024	PAGU INDIKATIF (Rp)	LOKASI	SUMBER DANA	PRIORITAS			TARGET	PAGU INDIKATIF (Rp)	
											NASIONAL	DAERAH				
1	2	3	4	5	6	7	8	9	10	11	12	13	14	15	16	17
	3.27.02.2.02	Pengelolaan Sumber Daya Genetik (SDG) Hewan, Tumbuhan, dan Mikro Organisme Kewenangan Kabupaten/Kota	-	-			-	310.000.000,00			-	Mengembangkan Perekonomian Daerah Berbasis Pertanian, Peternakan, Perikanan, dan Pariwisata dengan Memperhatikan Kelestarian Lingkungan Hidup	-	-	322.000.000,00	DINAS PETERNAKAN
	3.27.02.2.02.0002	Peningkatan Kualitas SDG Hewan/Tanaman														
			<i>Jumlah Pelaksanaan Peningkatan Kualitas SDG Hewan/Tanaman</i>				1 Dokumen	250.000.000,00	Kab. Ngada, Semua Kecamatan, Semua Kel/Desa	DANA TRANSFER UMUM-DANA ALOKASI UMUM	-	Mengembangkan Perekonomian Daerah Berbasis Pertanian, Peternakan, Perikanan, dan Pariwisata dengan Memperhatikan Kelestarian Lingkungan Hidup	-		260.000.000,00	DINAS PETERNAKAN
	3.27.02.2.02.0003	Pemanfaatan SDG Hewan/Tanaman														
			<i>Jumlah Pemanfaatan SDG Hewan/Tanaman</i>				1 Dokumen	60.000.000,00	Kab. Ngada, Semua Kecamatan, Semua Kel/Desa	DANA TRANSFER UMUM-DANA ALOKASI UMUM	-	Mengembangkan Perekonomian Daerah Berbasis Pertanian, Peternakan, Perikanan, dan Pariwisata dengan Memperhatikan Kelestarian Lingkungan Hidup	-		62.000.000,00	DINAS PETERNAKAN

NO	KODE	URUSAN / BIDANG URUSAN / PROGRAM / KEGIATAN / SUB KEGIATAN	INDIKATOR PROGRAM / KEGIATAN / SUB KEGIATAN	TARGET AKHIR PERIODE RENSTRA OPD	REALISASI CAPAIAN RENJA OPD TAHUN 2022	PRAKIRAAN CAPAIAN TARGET RENJA OPD TAHUN 2023	CAPAIAN KINERJA DAN KERANGKA PENDANAAN						KELOMPOK SASARAN	PRAKIRAAN MAJU RENCANA TAHUN 2025		PERANGKAT DAERAH PENANGGUNG JAWAB
							TARGET 2024	PAGU INDIKATIF (Rp)	LOKASI	SUMBER DANA	PRIORITAS			TARGET	PAGU INDIKATIF (Rp)	
											NASIONAL	DAERAH				
1	2	3	4	5	6	7	8	9	10	11	12	13	14	15	16	17
	3.27.02.2.03	Peningkatan Mutu dan Peredaran Benih/Bibit Ternak dan Tanaman Pakan Ternak serta Pakan dalam Daerah Kabupaten/Kota	-	-			-	60.000.000,00			-	Mengembangkan Perekonomian Daerah Berbasis Pertanian, Peternakan, Perikanan, dan Pariwisata dengan Memperhatikan Kelestarian Lingkungan Hidup	-	-	63.000.000,00	DINAS PETERNAKAN
	3.27.02.2.03.0001	Pengawasan Mutu Benih/Bibit Ternak, Bahan Pakan/Pakan/Tanaman Skala Kecil														
			Jumlah Pengawasan Mutu Benih/Bibit Ternak, Bahan Pakan/Pakan/Tanaman Skala Kecil				1 Laporan	50.000.000,00	Kab. Ngada, Semua Kecamatan, Semua Kel/Desa	DANA TRANSFER UMUM-DANA ALOKASI UMUM	-	Mengembangkan Perekonomian Daerah Berbasis Pertanian, Peternakan, Perikanan, dan Pariwisata dengan Memperhatikan Kelestarian Lingkungan Hidup	-		52.000.000,00	DINAS PETERNAKAN
	3.27.02.2.03.0002	Pengawasan Peredaran Bahan Pakan/Pakan, Benih/Bibit Hijauan Pakan Ternak														
			Jumlah Pengawasan Bahan Pakan/Pakan, Benih/Bibit Hijauan Pakan Ternak yang Beredar				1 Laporan	10.000.000,00	Kab. Ngada, Semua Kecamatan, Semua Kel/Desa	DANA TRANSFER UMUM-DANA ALOKASI UMUM	-	Mengembangkan Perekonomian Daerah Berbasis Pertanian, Peternakan, Perikanan, dan Pariwisata dengan Memperhatikan Kelestarian Lingkungan Hidup	-		11.000.000,00	DINAS PETERNAKAN

NO	KODE	URUSAN / BIDANG URUSAN / PROGRAM / KEGIATAN / SUB KEGIATAN	INDIKATOR PROGRAM / KEGIATAN / SUB KEGIATAN	TARGET AKHIR PERIODE RENSTRA OPD	REALISASI CAPAIAN RENJA OPD TAHUN 2022	PRAKIRAAN CAPAIAN TARGET RENJA OPD TAHUN 2023	CAPAIAN KINERJA DAN KERANGKA PENDANAAN						KELOMPOK SASARAN	PRAKIRAAN MAJU RENCANA TAHUN 2025		PERANGKAT DAERAH PENANGGUNG JAWAB
							TARGET 2024	PAGU INDIKATIF (Rp)	LOKASI	SUMBER DANA	PRIORITAS			TARGET	PAGU INDIKATIF (Rp)	
											NASIONAL	DAERAH				
1	2	3	4	5	6	7	8	9	10	11	12	13	14	15	16	17
	3.27.02.2.05	Pengendalian dan Pengawasan Penyediaan dan Peredaran Benih/Bibit Ternak, dan Hijauan Pakan Ternak dalam Daerah Kabupaten/Kota	-	-			-	20.500.000,00			-	Mengembangkan Perekonomian Daerah Berbasis Pertanian, Peternakan, Perikanan, dan Pariwisata dengan Memperhatikan Kelestarian Lingkungan Hidup	-	-	22.000.000,00	DINAS PETERNAKAN
	3.27.02.2.05.0006	Pengawasan Produksi Benih/Bibit Ternak dan HPT, Bahan Pakan/Pakan														
			<i>Jumlah Pengawasan Produksi Benih/Bibit Ternak dan HPT, Bahan Pakan/Pakan</i>				1 Laporan	20.500.000,00	Kab. Ngada, Semua Kecamatan, Semua Kel/Desa	DANA TRANSFER UMUM-DANA ALOKASI UMUM	-	Mengembangkan Perekonomian Daerah Berbasis Pertanian, Peternakan, Perikanan, dan Pariwisata dengan Memperhatikan Kelestarian Lingkungan Hidup	-		22.000.000,00	DINAS PETERNAKAN
	3.27.02.2.06	Penyediaan Benih/Bibit Ternak dan Hijauan Pakan Ternak yang Sumbernya dalam 1 (Satu) Daerah Kabupaten/Kota Lain	-	-			-	3.225.250.000,00			-	Mengembangkan Perekonomian Daerah Berbasis Pertanian, Peternakan, Perikanan, dan Pariwisata dengan Memperhatikan Kelestarian Lingkungan Hidup	-	-	3.460.000.000,00	DINAS PETERNAKAN
	3.27.02.2.06.0002	Pengadaan Hijauan Pakan Ternak yang Sumbernya dari Daerah Kabupaten/Kota Lain														

NO	KODE	URUSAN / BIDANG URUSAN / PROGRAM / KEGIATAN / SUB KEGIATAN	INDIKATOR PROGRAM / KEGIATAN / SUB KEGIATAN	TARGET AKHIR PERIODE RENSTRA OPD	REALISASI CAPAIAN RENJA OPD TAHUN 2022	PRAKIRAAN CAPAIAN TARGET RENJA OPD TAHUN 2023	CAPAIAN KINERJA DAN KERANGKA PENDANAAN						KELOMPOK SASARAN	PRAKIRAAN MAJU RENCANA TAHUN 2025		PERANGKAT DAERAH PENANGGUNG JAWAB
							TARGET 2024	PAGU INDIKATIF (Rp)	LOKASI	SUMBER DANA	PRIORITAS			TARGET	PAGU INDIKATIF (Rp)	
											NASIONAL	DAERAH				
1	2	3	4	5	6	7	8	9	10	11	12	13	14	15	16	17
			<i>Jumlah Hijauan Pakan Ternak yang Sumbernya dari Daerah Kabupaten/Kota Lain</i>				1 Ton	100.000.000,00	Kab. Ngada, Semua Kecamatan, Semua Kel/Desa	DANA TRANSFER UMUM-DANA ALOKASI UMUM	-	Mengembangkan Perekonomian Daerah Berbasis Pertanian, Peternakan, Perikanan, dan Pariwisata dengan Memperhatikan Kelestarian Lingkungan Hidup	-		110.000.000,00	DINAS PETERNAKAN
	3.27.02.2.06.0003	Pengadaan Bibit Ternak yang Sumbernya dari Daerah Kabupaten/Kota Lain														
			<i>Jumlah bibit ternak yang sumbernya dari daerah kabupaten/kota lain</i>				100 Ekor	3.125.250.000,00	Kab. Ngada, Semua Kecamatan, Semua Kel/Desa	DANA TRANSFER UMUM-DANA ALOKASI UMUM	-	Mengembangkan Perekonomian Daerah Berbasis Pertanian, Peternakan, Perikanan, dan Pariwisata dengan Memperhatikan Kelestarian Lingkungan Hidup	-		3.200.000.000,00	DINAS PETERNAKAN
	3.27.02.2.06.0004	Pengadaan Benih Ternak yang Sumbernya dari Daerah Kabupaten/Kota Lain														

NO	KODE	URUSAN / BIDANG URUSAN / PROGRAM / KEGIATAN / SUB KEGIATAN	INDIKATOR PROGRAM / KEGIATAN / SUB KEGIATAN	TARGET AKHIR PERIODE RENSTRA OPD	REALISASI CAPAIAN RENJA OPD TAHUN 2022	PRAKIRAAN CAPAIAN TARGET RENJA OPD TAHUN 2023	CAPAIAN KINERJA DAN KERANGKA PENDANAAN						KELOMPOK SASARAN	PRAKIRAAN MAJU RENCANA TAHUN 2025		PERANGKAT DAERAH PENANGGUNG JAWAB
							TARGET 2024	PAGU INDIKATIF (Rp)	LOKASI	SUMBER DANA	PRIORITAS			TARGET	PAGU INDIKATIF (Rp)	
											NASIONAL	DAERAH				
1	2	3	4	5	6	7	8	9	10	11	12	13	14	15	16	17
			Jumlah benih ternak yang sumbernya dari daerah kabupaten/kota lain				100 Dosis	0,00	Kab. Ngada, Semua Kecamatan, Semua Kel/Desa	DANA TRANSFER UMUM-DANA ALOKASI UMUM	-	1. Pembangunan ekonomi dan peningkatan kesjahteraan masyarakat yang berkeadilan sosial Mengembangkan Perekonomian Daerah Berbasis Pertanian, Peternakan, Perikanan, dan Pariwisata dengan Memperhatikan Kelestarian Lingkungan Hidup	-		150.000.000,00	DINAS PETERNAKAN
3.	3.27.03	PROGRAM PENYEDIAAN DAN PENGEMBANGAN PRASARANA PERTANIAN	-	-			-	1.560.500.000,00						-	1.601.000.000,00	
	3.27.03.2.01	Pengembangan Prasarana Pertanian	-	-			-	10.500.000,00			-	Mengembangkan Perekonomian Daerah Berbasis Pertanian, Peternakan, Perikanan, dan Pariwisata dengan Memperhatikan Kelestarian Lingkungan Hidup	-	-	11.000.000,00	DINAS PETERNAKAN
	3.27.03.2.01.0003	Koordinasi dan Sinkronisasi Prasarana Pendukung Pertanian Lainnya														



NO	KODE	URUSAN / BIDANG URUSAN / PROGRAM / KEGIATAN / SUB KEGIATAN	INDIKATOR PROGRAM / KEGIATAN / SUB KEGIATAN	TARGET AKHIR PERIODE RENSTRA OPD	REALISASI CAPAIAN RENJA OPD TAHUN 2022	PRAKIRAAN CAPAIAN TARGET RENJA OPD TAHUN 2023	CAPAIAN KINERJA DAN KERANGKA PENDANAAN						KELOMPOK SASARAN	PRAKIRAAN MAJU RENCANA TAHUN 2025		PERANGKAT DAERAH PENANGGUNG JAWAB
							TARGET 2024	PAGU INDIKATIF (Rp)	LOKASI	SUMBER DANA	PRIORITAS			TARGET	PAGU INDIKATIF (Rp)	
											NASIONAL	DAERAH				
1	2	3	4	5	6	7	8	9	10	11	12	13	14	15	16	17
			<i>Jumlah Koordinasi dan Sinkronisasi Prasarana Pendukung Pertanian Lainnya</i>				1 Laporan	10.500.000,00	Kab. Ngada, Semua Kecamatan, Semua Kel/Desa	DANA TRANSFER UMUM-DANA ALOKASI UMUM	-	Mengembangkan Perekonomian Daerah Berbasis Pertanian, Peternakan, Perikanan, dan Pariwisata dengan Memperhatikan Kelestarian Lingkungan Hidup	-		11.000.000,00	DINAS PETERNAKAN
	3.27.03.2.02	Pembangunan Prasarana Pertanian	-	-			-	1.550.000.000,00			-	Mengembangkan Perekonomian Daerah Berbasis Pertanian, Peternakan, Perikanan, dan Pariwisata dengan Memperhatikan Kelestarian Lingkungan Hidup	-	-	1.590.000.000,00	DINAS PETERNAKAN
	3.27.03.2.02.0002	Pembangunan, Rehabilitasi dan Pemeliharaan Embung Pertanian														
			<i>Jumlah Embung Pertanian yang Dibangun, Direhabilitasi dan Dipelihara</i>				2 Unit	650.000.000,00	Kab. Ngada, Semua Kecamatan, Semua Kel/Desa	DANA TRANSFER UMUM-DANA ALOKASI UMUM	-	Mengembangkan Perekonomian Daerah Berbasis Pertanian, Peternakan, Perikanan, dan Pariwisata dengan Memperhatikan Kelestarian Lingkungan Hidup	-		660.000.000,00	DINAS PETERNAKAN
	3.27.03.2.02.0003	Pembangunan, Rehabilitasi dan Pemeliharaan Jalan Usaha Tani														

NO	KODE	URUSAN / BIDANG URUSAN / PROGRAM / KEGIATAN / SUB KEGIATAN	INDIKATOR PROGRAM / KEGIATAN / SUB KEGIATAN	TARGET AKHIR PERIODE RENSTRA OPD	REALISASI CAPAIAN RENJA OPD TAHUN 2022	PRAKIRAAN CAPAIAN TARGET RENJA OPD TAHUN 2023	CAPAIAN KINERJA DAN KERANGKA PENDANAAN						KELOMPOK SASARAN	PRAKIRAAN MAJU RENCANA TAHUN 2025		PERANGKAT DAERAH PENANGGUNG JAWAB
							TARGET 2024	PAGU INDIKATIF (Rp)	LOKASI	SUMBER DANA	PRIORITAS			TARGET	PAGU INDIKATIF (Rp)	
											NASIONAL	DAERAH				
1	2	3	4	5	6	7	8	9	10	11	12	13	14	15	16	17
			<i>Jalan Usaha Tani yang Dibangun, Direhabilitasi dan Dipelihara</i>				1 Unit	500.000.000,00	Kab. Ngada, Semua Kecamatan, Semua Kel/Desa	DANA TRANSFER UMUM-DANA ALOKASI UMUM	-	Mengemba ngkan Pere konomian Daerah Berbasis Pertanian, Peternakan , Perikanan, dan Pariwisata dengan Me mperhatika n Kelestarian Lingkungan Hidup	-		510.000.000,00	DINAS PETERNAKAN
	3.27.03.2.02.0009	Pembangunan, Rehabilitasi dan Pemeliharaan Prasarana Pertanian Lainnya														
			<i>Jumlah Prasarana Pertanian Lainnya yang Dibangun, Direhabilitasi dan Dipelihara</i>				1 Unit	300.000.000,00	Kab. Ngada, Semua Kecamatan, Semua Kel/Desa	DANA TRANSFER UMUM-DANA ALOKASI UMUM	-	Mengemba ngkan Pere konomian Daerah Berbasis Pertanian, Peternakan , Perikanan, dan Pariwisata dengan Me mperhatika n Kelestarian Lingkungan Hidup	-		310.000.000,00	DINAS PETERNAKAN
	3.27.03.2.02.0015	Pembangunan, Rehabilitasi, Pemeliharaan dan operasionalisasi Rumah Potong Hewan														
			<i>Jumlah rumah potong hewan yang dibangun, direhabilitasi dan dipelihara serta beroperasi</i>				1 Unit	100.000.000,00	Kab. Ngada, Bajawa, Semua Kel/Desa	DANA TRANSFER UMUM-DANA ALOKASI UMUM	-	Mengemba ngkan Pere konomian Daerah Berbasis Pertanian, Peternakan , Perikanan, dan Pariwisata dengan Me mperhatika n Kelestarian Lingkungan Hidup	-		110.000.000,00	DINAS PETERNAKAN
4.	3.27.04	PROGRAM PENGENDALIAN KESEHATAN HEWAN DAN KESEHATAN MASYARAKAT VETERINER	-	-			-	3.765.500.000,00						-	3.915.000.000,00	

NO	KODE	URUSAN / BIDANG URUSAN / PROGRAM / KEGIATAN / SUB KEGIATAN	INDIKATOR PROGRAM / KEGIATAN / SUB KEGIATAN	TARGET AKHIR PERIODE RENSTRA OPD	REALISASI CAPAIAN RENJA OPD TAHUN 2022	PRAKIRAAN CAPAIAN TARGET RENJA OPD TAHUN 2023	CAPAIAN KINERJA DAN KERANGKA PENDANAAN						KELOMPOK SASARAN	PRAKIRAAN MAJU RENCANA TAHUN 2025		PERANGKAT DAERAH PENANGGUNG JAWAB
							TARGET 2024	PAGU INDIKATIF (Rp)	LOKASI	SUMBER DANA	PRIORITAS			TARGET	PAGU INDIKATIF (Rp)	
											NASIONAL	DAERAH				
1	2	3	4	5	6	7	8	9	10	11	12	13	14	15	16	17
	3.27.04.2.01	Penjaminan Kesehatan Hewan, Penutupan dan Pembukaan Daerah Wabah Penyakit Hewan Menular Dalam daerah Kabupaten/Kota	-	-			-	2.295.000.000,00			-	Mengembangkan Perekonomian Daerah Berbasis Pertanian, Peternakan, Perikanan, dan Pariwisata dengan Memperhatikan Kelestarian Lingkungan Hidup	-	-	2.421.000.000,00	DINAS PETERNAKAN
	3.27.04.2.01.0003	Penanggulangan Daerah Terdampak Wabah Penyakit Hewan Menular														
			<i>Jumlah Daerah Terdampak Wabah yang Terkendali</i>				1 Laporan	1.000.000.000,00	Kab. Ngada, Semua Kecamatan, Semua Kel/Desa	DANA TRANSFER UMUM-DANA ALOKASI UMUM	-	Mengembangkan Perekonomian Daerah Berbasis Pertanian, Peternakan, Perikanan, dan Pariwisata dengan Memperhatikan Kelestarian Lingkungan Hidup	-		1.100.000.000,00	DINAS PETERNAKAN
	3.27.04.2.01.0005	Pelaksanaan Surveilans Penyakit Hewan dan Zoonosis pada Hewan														
			<i>Jumlah wilayah yang dilakukan surveilans dan zoonosis pada Hewan</i>				1 Wilayah	20.000.000,00	Kab. Ngada, Semua Kecamatan, Semua Kel/Desa	DANA TRANSFER UMUM-DANA ALOKASI UMUM	-	Mengembangkan Perekonomian Daerah Berbasis Pertanian, Peternakan, Perikanan, dan Pariwisata dengan Memperhatikan Kelestarian Lingkungan Hidup	-		21.000.000,00	DINAS PETERNAKAN
	3.27.04.2.01.0008	Pemberantasan Penyakit Hewan Menular dan Zoonosis dalam 1 (satu) Daerah Kabupaten/Kota														

NO	KODE	URUSAN / BIDANG URUSAN / PROGRAM / KEGIATAN / SUB KEGIATAN	INDIKATOR PROGRAM / KEGIATAN / SUB KEGIATAN	TARGET AKHIR PERIODE RENSTRA OPD	REALISASI CAPAIAN RENJA OPD TAHUN 2022	PRAKIRAAN CAPAIAN TARGET RENJA OPD TAHUN 2023	CAPAIAN KINERJA DAN KERANGKA PENDANAAN						KELOMPOK SASARAN	PRAKIRAAN MAJU RENCANA TAHUN 2025		PERANGKAT DAERAH PENANGGUNG JAWAB
							TARGET 2024	PAGU INDIKATIF (Rp)	LOKASI	SUMBER DANA	PRIORITAS			TARGET	PAGU INDIKATIF (Rp)	
											NASIONAL	DAERAH				
1	2	3	4	5	6	7	8	9	10	11	12	13	14	15	16	17
			<i>Jumlah wilayah atau kawasan yang mengalami penurunan kasus penyakit hewan menular dan zoonosis dalam 1 (satu) Daerah Kabupaten/kota</i>				1 Laporan	1.275.000.000,00	Kab. Ngada, Semua Kecamatan, Semua Kel/Desa	DANA TRANSFER UMUM-DANA ALOKASI UMUM	-	Mengembangkan Perekonomian Daerah Berbasis Pertanian, Peternakan, Perikanan, dan Pariwisata dengan Memperhatikan Kelestarian Lingkungan Hidup	-		1.300.000.000,00	DINAS PETERNAKAN
	3.27.04.2.02	Pengawasan Pemasukan dan Pengeluaran Hewan dan Produk Hewan Daerah Kabupaten/Kota	-	-			-	30.000.000,00			-	Mengembangkan Perekonomian Daerah Berbasis Pertanian, Peternakan, Perikanan, dan Pariwisata dengan Memperhatikan Kelestarian Lingkungan Hidup	-	-	31.000.000,00	DINAS PETERNAKAN
	3.27.04.2.02.0004	Pengawasan atas Penerapan Persyaratan Teknis untuk Pemasukan dan/atau Pengeluaran Hewan, Produk Hewan dan Media Pembawa Penyakit Hewan Lainnya (HPM)														
			<i>Jumlah pengawasan penerapan persyaratan teknis untuk pemasukan dan/atau pengeluaran HPM</i>				2 laporan	30.000.000,00	Kab. Ngada, Semua Kecamatan, Semua Kel/Desa	DANA TRANSFER UMUM-DANA ALOKASI UMUM	-	Mengembangkan Perekonomian Daerah Berbasis Pertanian, Peternakan, Perikanan, dan Pariwisata dengan Memperhatikan Kelestarian Lingkungan Hidup	-		31.000.000,00	DINAS PETERNAKAN

NO	KODE	URUSAN / BIDANG URUSAN / PROGRAM / KEGIATAN / SUB KEGIATAN	INDIKATOR PROGRAM / KEGIATAN / SUB KEGIATAN	TARGET AKHIR PERIODE RENSTRA OPD	REALISASI CAPAIAN RENJA OPD TAHUN 2022	PRAKIRAAN CAPAIAN TARGET RENJA OPD TAHUN 2023	CAPAIAN KINERJA DAN KERANGKA PENDANAAN						KELOMPOK SASARAN	PRAKIRAAN MAJU RENCANA TAHUN 2025		PERANGKAT DAERAH PENANGGUNG JAWAB
							TARGET 2024	PAGU INDIKATIF (Rp)	LOKASI	SUMBER DANA	PRIORITAS			TARGET	PAGU INDIKATIF (Rp)	
											NASIONAL	DAERAH				
1	2	3	4	5	6	7	8	9	10	11	12	13	14	15	16	17
	3.27.04.2.03	Pengelolaan Pelayanan Jasa Laboratorium dan Jasa Medik Veteriner dalam Daerah Kabupaten/Kota	-	-			-	930.000.000,00			-	Mengembangkan Perekonomian Daerah Berbasis Pertanian, Peternakan, Perikanan, dan Pariwisata dengan Memperhatikan Kelestarian Lingkungan Hidup	-	-	941.000.000,00	DINAS PETERNAKAN
	3.27.04.2.03.0001	Penyediaan Pelayanan Jasa Laboratorium														
			<i>Jumlah Pelayanan Jasa Laboratorium</i>				1 Laporan	900.000.000,00	Kab. Ngada, Bajawa, Kisanata	DANA TRANSFER UMUM-DANA ALOKASI UMUM	-	Mengembangkan Perekonomian Daerah Berbasis Pertanian, Peternakan, Perikanan, dan Pariwisata dengan Memperhatikan Kelestarian Lingkungan Hidup	-		910.000.000,00	DINAS PETERNAKAN
	3.27.04.2.03.0002	Penyediaan Pelayanan Jasa Medik Veteriner														
			<i>Jumlah Pelayanan Jasa Medik Veteriner</i>				1 Laporan	30.000.000,00	Kab. Ngada, Semua Kecamatan, Semua Kel/Desa	DANA TRANSFER UMUM-DANA ALOKASI UMUM	-	Mengembangkan Perekonomian Daerah Berbasis Pertanian, Peternakan, Perikanan, dan Pariwisata dengan Memperhatikan Kelestarian Lingkungan Hidup	-		31.000.000,00	DINAS PETERNAKAN

NO	KODE	URUSAN / BIDANG URUSAN / PROGRAM / KEGIATAN / SUB KEGIATAN	INDIKATOR PROGRAM / KEGIATAN / SUB KEGIATAN	TARGET AKHIR PERIODE RENSTRA OPD	REALISASI CAPAIAN RENJA OPD TAHUN 2022	PRAKIRAAN CAPAIAN TARGET RENJA OPD TAHUN 2023	CAPAIAN KINERJA DAN KERANGKA PENDANAAN						KELOMPOK SASARAN	PRAKIRAAN MAJU RENCANA TAHUN 2025		PERANGKAT DAERAH PENANGGUNG JAWAB
							TARGET 2024	PAGU INDIKATIF (Rp)	LOKASI	SUMBER DANA	PRIORITAS			TARGET	PAGU INDIKATIF (Rp)	
											NASIONAL	DAERAH				
1	2	3	4	5	6	7	8	9	10	11	12	13	14	15	16	17
	3.27.04.2.04	Penerapan dan Pengawasan Persyaratan Teknis Kesehatan Masyarakat Veteriner	-	-			-	510.500.000,00			-	Mengembangkan Perekonomian Daerah Berbasis Pertanian, Peternakan, Perikanan, dan Pariwisata dengan Memperhatikan Kelestarian Lingkungan Hidup	-	-	522.000.000,00	DINAS PETERNAKAN
	3.27.04.2.04.0002	Pengawasan Peredaran Hewan dan Produk Hewan														
			<i>Jumlah Pengawasan Peredaran Hewan dan Produk Hewan</i>				1 Laporan	500.000.000,00	Semua Kota/Kab, Semua Kecamatan, Semua Kel/Desa Kab. Ngada, Semua Kecamatan, Semua Kel/Desa	DANA TRANSFER UMUM-DANA ALOKASI UMUM	-	Mengembangkan Perekonomian Daerah Berbasis Pertanian, Peternakan, Perikanan, dan Pariwisata dengan Memperhatikan Kelestarian Lingkungan Hidup	-		510.000.000,00	DINAS PETERNAKAN
	3.27.04.2.04.0010	Pengawasan Unit Usaha Produk Hewan														
			<i>Jumlah unit usaha produk hewan yang diawasi terhadap penerapan cara yang baik</i>				1 Unit Usaha	10.500.000,00	Kab. Ngada, Semua Kecamatan, Semua Kel/Desa	DANA TRANSFER UMUM-DANA ALOKASI UMUM	-	Mengembangkan Perekonomian Daerah Berbasis Pertanian, Peternakan, Perikanan, dan Pariwisata dengan Memperhatikan Kelestarian Lingkungan Hidup	-		12.000.000,00	DINAS PETERNAKAN
5.	3.27.06	PROGRAM PERIZINAN USAHA PERTANIAN	-	-			-	5.500.000,00						-	5.600.000,00	

NO	KODE	URUSAN / BIDANG URUSAN / PROGRAM / KEGIATAN / SUB KEGIATAN	INDIKATOR PROGRAM / KEGIATAN / SUB KEGIATAN	TARGET AKHIR PERIODE RENSTRA OPD	REALISASI CAPAIAN RENJA OPD TAHUN 2022	PRAKIRAAN CAPAIAN TARGET RENJA OPD TAHUN 2023	CAPAIAN KINERJA DAN KERANGKA PENDANAAN						KELOMPOK SASARAN	PRAKIRAAN MAJU RENCANA TAHUN 2025		PERANGKAT DAERAH PENANGGUNG JAWAB
							TARGET 2024	PAGU INDIKATIF (Rp)	LOKASI	SUMBER DANA	PRIORITAS			TARGET	PAGU INDIKATIF (Rp)	
											NASIONAL	DAERAH				
1	2	3	4	5	6	7	8	9	10	11	12	13	14	15	16	17
	3.27.06.2.02	Penerbitan Izin Usaha Produksi Benih/Bibit Ternak dan Pakan, Fasilitas Pemeliharaan Hewan, Rumah Sakit Hewan/Pasar Hewan, Rumah Potong Hewan	-	-			-	5.500.000,00			-	Mengembangkan Perekonomian Daerah Berbasis Pertanian, Peternakan, Perikanan, dan Pariwisata dengan Memperhatikan Kelestarian Lingkungan Hidup	-	-	5.600.000,00	DINAS PETERNAKAN
	3.27.06.2.02.0002	Pengawasan Pelaksanaan Izin Usaha Produksi Benih/Bibit Ternak dan Pakan														
			<i>Jumlah Izin Usaha Produksi Benih/Bibit Ternak dan Pakan yang Diawasi</i>				1 Laporan	5.500.000,00	Semua Kota/Kab, Semua Kecamatan, Semua Kel/Desa Kab. Ngada, Semua Kecamatan, Semua Kel/Desa	DANA TRANSFER UMUM-DANA ALOKASI UMUM	-	Mengembangkan Perekonomian Daerah Berbasis Pertanian, Peternakan, Perikanan, dan Pariwisata dengan Memperhatikan Kelestarian Lingkungan Hidup	-		5.600.000,00	DINAS PETERNAKAN
6.	<b>3.27.07</b>	<b>PROGRAM PENYULUHAN PERTANIAN</b>	-	-			-	<b>3.415.000.000,00</b>						-	<b>3.478.000.000,00</b>	
	3.27.07.2.01	Pelaksanaan Penyuluhan Pertanian	-	-			-	3.415.000.000,00			-	Mengembangkan Perekonomian Daerah Berbasis Pertanian, Peternakan, Perikanan, dan Pariwisata dengan Memperhatikan Kelestarian Lingkungan Hidup	-	-	3.478.000.000,00	DINAS PETERNAKAN
	3.27.07.2.01.0001	Peningkatan Kapasitas Kelembagaan Penyuluhan Pertanian di Kecamatan dan Desa														

NO	KODE	URUSAN / BIDANG URUSAN / PROGRAM / KEGIATAN / SUB KEGIATAN	INDIKATOR PROGRAM / KEGIATAN / SUB KEGIATAN	TARGET AKHIR PERIODE RENSTRA OPD	REALISASI CAPAIAN RENJA OPD TAHUN 2022	PRAKIRAAN CAPAIAN TARGET RENJA OPD TAHUN 2023	CAPAIAN KINERJA DAN KERANGKA PENDANAAN						KELOMPOK SASARAN	PRAKIRAAN MAJU RENCANA TAHUN 2025		PERANGKAT DAERAH PENANGGUNG JAWAB
							TARGET 2024	PAGU INDIKATIF (Rp)	LOKASI	SUMBER DANA	PRIORITAS			TARGET	PAGU INDIKATIF (Rp)	
											NASIONAL	DAERAH				
1	2	3	4	5	6	7	8	9	10	11	12	13	14	15	16	17
			<i>Jumlah Kelembagaan Penyuluhan Pertanian di Kecamatan dan Desa yang Ditingkatkan Kapasitasnya</i>				12 Unit	250.000.000,00	Kab. Ngada, Semua Kecamatan, Semua Kel/Desa	DANA TRANSFER UMUM-DANA ALOKASI UMUM	-	Mengembangkan Perekonomian Daerah Berbasis Pertanian, Peternakan, Perikanan, dan Pariwisata dengan Memperhatikan Kelestarian Lingkungan Hidup	-		260.000.000,00	DINAS PETERNAKAN
	3.27.07.2.01.0002	Pengembangan Kapasitas Kelembagaan Petani di Kecamatan dan Desa														
			<i>Jumlah Kelembagaan Petani di Kecamatan dan Desa yang Ditingkatkan Kapasitasnya</i>				30 Unit	80.000.000,00	Semua Kota/Kab, Semua Kecamatan, Semua Kel/Desa Kab. Ngada, Semua Kecamatan, Semua Kel/Desa	DANA TRANSFER UMUM-DANA ALOKASI UMUM	-	Mengembangkan Perekonomian Daerah Berbasis Pertanian, Peternakan, Perikanan, dan Pariwisata dengan Memperhatikan Kelestarian Lingkungan Hidup	-		82.000.000,00	DINAS PETERNAKAN
	3.27.07.2.01.0003	Penyediaan dan Pemanfaatan Sarana dan Prasarana Penyuluhan Pertanian														
			<i>Jumlah Sarana dan Prasarana Penyuluhan Pertanian</i>				12 Unit	3.050.000.000,00	Kab. Ngada, Semua Kecamatan, Semua Kel/Desa	DANA TRANSFER UMUM-DANA ALOKASI UMUM	-	Mengembangkan Perekonomian Daerah Berbasis Pertanian, Peternakan, Perikanan, dan Pariwisata dengan Memperhatikan Kelestarian Lingkungan Hidup	-		3.100.000.000,00	DINAS PETERNAKAN
	3.27.07.2.01.0008	Pembentukan Kelembagaan Ekonomi Petani														



NO	KODE	URUSAN / BIDANG URUSAN / PROGRAM / KEGIATAN / SUB KEGIATAN	INDIKATOR PROGRAM / KEGIATAN / SUB KEGIATAN	TARGET AKHIR PERIODE RENSTRA OPD	REALISASI CAPAIAN RENJA OPD TAHUN 2022	PRAKIRAAN CAPAIAN TARGET RENJA OPD TAHUN 2023	CAPAIAN KINERJA DAN KERANGKA PENDANAAN						KELOMPOK SASARAN	PRAKIRAAN MAJU RENCANA TAHUN 2025		PERANGKAT DAERAH PENANGGUNG JAWAB
							TARGET 2024	PAGU INDIKATIF (Rp)	LOKASI	SUMBER DANA	PRIORITAS			TARGET	PAGU INDIKATIF (Rp)	
											NASIONAL	DAERAH				
1	2	3	4	5	6	7	8	9	10	11	12	13	14	15	16	17
			<i>Jumlah Kelembagaan Ekonomi Petani yang dibentuk</i>				5 Unit	35.000.000,00	Kab. Ngada, Semua Kecamatan, Semua Kel/Desa	DANA TRANSFER UMUM-DANA ALOKASI UMUM	-	Mengembangkan Perekonomian Daerah Berbasis Pertanian, Peternakan, Perikanan, dan Pariwisata dengan Memperhatikan Kelestarian Lingkungan Hidup	-		36.000.000,00	DINAS PETERNAKAN
<b>DINAS PERTANIAN DAN KETAHANAN PANGAN</b>								<b>48.118.903.222,00</b>							<b>47.463.903.222,00</b>	
	<b>2</b>	<b>URUSAN PEMERINTAHAN WAJIB YANG TIDAK BERKAITAN DENGAN PELAYANAN DASAR</b>						<b>2.265.000.000,00</b>							<b>2.265.000.000,00</b>	
	<b>2.09</b>	<b>URUSAN PEMERINTAHAN BIDANG PANGAN</b>						<b>2.265.000.000,00</b>							<b>2.265.000.000,00</b>	
1.	<b>2.09.02</b>	<b>PROGRAM PENGELOLAAN SUMBER DAYA EKONOMI UNTUK KEDAULATAN dan KEMANDIRIAN PANGAN</b>	-	-			-	<b>50.000.000,00</b>						-	<b>50.000.000,00</b>	
	2.09.02.2.01	Penyediaan Infrastruktur dan Seluruh Pendukung Kemandirian Pangan sesuai Kewenangan Daerah Kabupaten/Kota	-	-			-	50.000.000,00			-	Mengembangkan Perekonomian Daerah Berbasis Pertanian, Peternakan, Perikanan, dan Pariwisata dengan Memperhatikan Kelestarian Lingkungan Hidup	-	-	50.000.000,00	DINAS PERTANIAN DAN KETAHANAN PANGAN
	2.09.02.2.01.0004	Koordinasi dan Sinkronisasi Penyediaan Infrastruktur Logistik														

NO	KODE	URUSAN / BIDANG URUSAN / PROGRAM / KEGIATAN / SUB KEGIATAN	INDIKATOR PROGRAM / KEGIATAN / SUB KEGIATAN	TARGET AKHIR PERIODE RENSTRA OPD	REALISASI CAPAIAN RENJA OPD TAHUN 2022	PRAKIRAAN CAPAIAN TARGET RENJA OPD TAHUN 2023	CAPAIAN KINERJA DAN KERANGKA PENDANAAN						KELOMPOK SASARAN	PRAKIRAAN MAJU RENCANA TAHUN 2025		PERANGKAT DAERAH PENANGGUNG JAWAB
							TARGET 2024	PAGU INDIKATIF (Rp)	LOKASI	SUMBER DANA	PRIORITAS			TARGET	PAGU INDIKATIF (Rp)	
											NASIONAL	DAERAH				
1	2	3	4	5	6	7	8	9	10	11	12	13	14	15	16	17
			<i>Jumlah Koordinasi dan Sinkronisasi dalam rangka Penyediaan Infrastruktur Logistik</i>				1 Laporan	50.000.000,00	Kab. Ngada, Bajawa, Bajawa	DANA TRANSFER UMUM-DANA ALOKASI UMUM	-	Mengembangkan Perekonomian Daerah Berbasis Pertanian, Peternakan, Perikanan, dan Pariwisata dengan Memperhatikan Kelestarian Lingkungan Hidup	-		50.000.000,00	DINAS PERTANIAN DAN KETAHANAN PANGAN
2.	2.09.03	PROGRAM PENINGKATAN DIVERSIFIKASI DAN KETAHANAN PANGAN MASYARAKAT	-	-			-	1.740.000.000,00						-	1.740.000.000,00	
	2.09.03.2.01	Penyediaan dan Penyaluran Pangan Pokok atau Pangan Lainnya sesuai dengan Kebutuhan Daerah Kabupaten/Kota dalam rangka Stabilisasi Pasokan dan Harga Pangan	-	-			-	1.140.000.000,00			-	Mengembangkan Perekonomian Daerah Berbasis Pertanian, Peternakan, Perikanan, dan Pariwisata dengan Memperhatikan Kelestarian Lingkungan Hidup	-	-	1.140.000.000,00	DINAS PERTANIAN DAN KETAHANAN PANGAN
	2.09.03.2.01.0002	Penyediaan Pangan Berbasis Sumber Daya Lokal														
			<i>Pangan Berbasis Sumber Daya Lokal yang Tersedia</i>				1 Laporan	500.000.000,00	Kab. Ngada, Semua Kecamatan, Semua Kel/Desa	DANA TRANSFER UMUM-DANA ALOKASI UMUM	-	Mengembangkan Perekonomian Daerah Berbasis Pertanian, Peternakan, Perikanan, dan Pariwisata dengan Memperhatikan Kelestarian Lingkungan Hidup	-		500.000.000,00	DINAS PERTANIAN DAN KETAHANAN PANGAN
	2.09.03.2.01.0003	Koordinasi, Sinkronisasi dan Pelaksanaan Distribusi Pangan Pokok dan Pangan Lainnya														

NO	KODE	URUSAN / BIDANG URUSAN / PROGRAM / KEGIATAN / SUB KEGIATAN	INDIKATOR PROGRAM / KEGIATAN / SUB KEGIATAN	TARGET AKHIR PERIODE RENSTRA OPD	REALISASI CAPAIAN RENJA OPD TAHUN 2022	PRAKIRAAN CAPAIAN TARGET RENJA OPD TAHUN 2023	CAPAIAN KINERJA DAN KERANGKA PENDANAAN						KELOMPOK SASARAN	PRAKIRAAN MAJU RENCANA TAHUN 2025		PERANGKAT DAERAH PENANGGUNG JAWAB
							TARGET 2024	PAGU INDIKATIF (Rp)	LOKASI	SUMBER DANA	PRIORITAS			TARGET	PAGU INDIKATIF (Rp)	
											NASIONAL	DAERAH				
1	2	3	4	5	6	7	8	9	10	11	12	13	14	15	16	17
			<i>Jumlah Koordinasi, Sinkronisasi dan Pelaksanaan Distribusi Pangan Pokok dan Pangan Lainnya</i>				2 Laporan	100.000.000,00	Kab. Ngada, Semua Kecamatan, Semua Kel/Desa	DANA TRANSFER UMUM-DANA ALOKASI UMUM	-	Mengemba ngkan Pere konomian Daerah Berbasis Pertanian, Peternakan , Perikanan, dan Pariwisata dengan Me mperhatika n Kelestarian Lingkungan Hidup	-		100.000.000,00	DINAS PERTANIAN DAN KETAHANAN PANGAN
	2.09.03.2.01.0007	Peningkatan Ketahanan Pangan Keluarga														
			<i>Jumlah Keluarga yang Mengikuti Peningkatan Ketahanan Pangan Keluarga</i>				100 Keluarga	440.000.000,00	Kab. Ngada, Semua Kecamatan, Semua Kel/Desa	DANA TRANSFER KHUSUS-DANA ALOKASI KHUSUS NON FISIK	-	Mengemba ngkan Pere konomian Daerah Berbasis Pertanian, Peternakan , Perikanan, dan Pariwisata dengan Me mperhatika n Kelestarian Lingkungan Hidup	-		440.000.000,00	DINAS PERTANIAN DAN KETAHANAN PANGAN
	2.09.03.2.01.0014	Koordinasi dan Sinkronisasi Pemantauan Stok, Pasokan dan Harga Pangan Pokok Strategis														
			<i>Jumlah koordinasi dan sinkronisasi pemantauan stok pangan, pasokan pangan dan harga pangan Pokok Strategis</i>				12 Laporan	50.000.000,00	Kab. Ngada, Semua Kecamatan, Semua Kel/Desa	DANA TRANSFER UMUM-DANA ALOKASI UMUM	-	Mengemba ngkan Pere konomian Daerah Berbasis Pertanian, Peternakan , Perikanan, dan Pariwisata dengan Me mperhatika n Kelestarian Lingkungan Hidup	-		50.000.000,00	DINAS PERTANIAN DAN KETAHANAN PANGAN
	2.09.03.2.01.0016	Penyusunan Neraca Bahan Makanan (NBM)														

NO	KODE	URUSAN / BIDANG URUSAN / PROGRAM / KEGIATAN / SUB KEGIATAN	INDIKATOR PROGRAM / KEGIATAN / SUB KEGIATAN	TARGET AKHIR PERIODE RENSTRA OPD	REALISASI CAPAIAN RENJA OPD TAHUN 2022	PRAKIRAAN CAPAIAN TARGET RENJA OPD TAHUN 2023	CAPAIAN KINERJA DAN KERANGKA PENDANAAN						KELOMPOK SASARAN	PRAKIRAAN MAJU RENCANA TAHUN 2025		PERANGKAT DAERAH PENANGGUNG JAWAB
							TARGET 2024	PAGU INDIKATIF (Rp)	LOKASI	SUMBER DANA	PRIORITAS			TARGET	PAGU INDIKATIF (Rp)	
											NASIONAL	DAERAH				
1	2	3	4	5	6	7	8	9	10	11	12	13	14	15	16	17
			<i>Informasi Neraca Bahan Makanan (NBM)</i>				1 Dokumen	50.000.000,00	Kab. Ngada, Bajawa, Bajawa	DANA TRANSFER UMUM-DANA ALOKASI UMUM	-	Mengemba ngkan Pere konomian Daerah Berbasis Pertanian, Peternakan , Perikanan, dan Pariwisata dengan Me mperhatika n Kelestarian Lingkungan Hidup	-		50.000.000,00	DINAS PERTANIAN DAN KETAHANAN PANGAN
	2.09.03.2.02	Pengelolaan dan Keseimbangan Cadangan Pangan Kabupaten/Kota	-	-			-	500.000.000,00			-	Mengemba ngkan Pere konomian Daerah Berbasis Pertanian, Peternakan , Perikanan, dan Pariwisata dengan Me mperhatika n Kelestarian Lingkungan Hidup	-	-	500.000.000,00	DINAS PERTANIAN DAN KETAHANAN PANGAN
	2.09.03.2.02.0002	Penyusunan Rencana Kebutuhan Pangan Lokal														
			<i>Rencana Kebutuhan Pangan Lokal</i>				1 Dokumen	50.000.000,00	Kab. Ngada, Semua Kecamatan, Semua Kel/Desa	DANA TRANSFER UMUM-DANA ALOKASI UMUM	-	Mengemba ngkan Pere konomian Daerah Berbasis Pertanian, Peternakan , Perikanan, dan Pariwisata dengan Me mperhatika n Kelestarian Lingkung an Hidup	-		50.000.000,00	DINAS PERTANIAN DAN KETAHANAN PANGAN
	2.09.03.2.02.0003	Pengadaan Cadangan Pangan Pemerintah Kabupaten/Kota														

NO	KODE	URUSAN / BIDANG URUSAN / PROGRAM / KEGIATAN / SUB KEGIATAN	INDIKATOR PROGRAM / KEGIATAN / SUB KEGIATAN	TARGET AKHIR PERIODE RENSTRA OPD	REALISASI CAPAIAN RENJA OPD TAHUN 2022	PRAKIRAAN CAPAIAN TARGET RENJA OPD TAHUN 2023	CAPAIAN KINERJA DAN KERANGKA PENDANAAN						KELOMPOK SASARAN	PRAKIRAAN MAJU RENCANA TAHUN 2025		PERANGKAT DAERAH PENANGGUNG JAWAB
							TARGET 2024	PAGU INDIKATIF (Rp)	LOKASI	SUMBER DANA	PRIORITAS			TARGET	PAGU INDIKATIF (Rp)	
											NASIONAL	DAERAH				
1	2	3	4	5	6	7	8	9	10	11	12	13	14	15	16	17
			<i>Jumlah Cadangan Pangan Pemerintah Kabupaten/Kota</i>				10 Ton	250.000.000,00	Kab. Ngada, Semua Kecamatan, Semua Kel/Desa	DANA TRANSFER UMUM-DANA ALOKASI UMUM	-	Mengemba ngkan Pere konomian Daerah Berbasis Pertanian, Peternakan , Perikanan, dan Pariwisata dengan Me mperhatika n Kelestarian Lingkungan Hidup	-		250.000.000,00	DINAS PERTANIAN DAN KETAHANAN PANGAN
	2.09.03.2.02.0004	Pemeliharaan Cadangan Pangan Pemerintah Kabupaten/Kota														
			<i>Jumlah Cadangan Pangan Pemerintah Kabupaten/Kota yang Terpelihara</i>				10 Ton	150.000.000,00	Kab. Ngada, Semua Kecamatan, Semua Kel/Desa	DANA TRANSFER UMUM-DANA ALOKASI UMUM	-	Mengemba ngkan Pere konomian Daerah Berbasis Pertanian, Peternakan , Perikanan, dan Pariwisata dengan Me mperhatika n Kelestarian Lingkungan Hidup	-		150.000.000,00	DINAS PERTANIAN DAN KETAHANAN PANGAN
	2.09.03.2.02.0005	Penyaluran Cadangan Pangan Pemerintah Kab/Kota														
			<i>Jumlah penyaluran Cadangan Pangan Pemerintah Kab/Kota</i>				2 Ton	50.000.000,00	Kab. Ngada, Semua Kecamatan, Semua Kel/Desa	DANA TRANSFER UMUM-DANA ALOKASI UMUM	-	Mengemba ngkan Pere konomian Daerah Berbasis Pertanian, Peternakan , Perikanan, dan Pariwisata dengan Me mperhatika n Kelestarian Lingkungan Hidup	-		50.000.000,00	DINAS PERTANIAN DAN KETAHANAN PANGAN

NO	KODE	URUSAN / BIDANG URUSAN / PROGRAM / KEGIATAN / SUB KEGIATAN	INDIKATOR PROGRAM / KEGIATAN / SUB KEGIATAN	TARGET AKHIR PERIODE RENSTRA OPD	REALISASI CAPAIAN RENJA OPD TAHUN 2022	PRAKIRAAN CAPAIAN TARGET RENJA OPD TAHUN 2023	CAPAIAN KINERJA DAN KERANGKA PENDANAAN						KELOMPOK SASARAN	PRAKIRAAN MAJU RENCANA TAHUN 2025		PERANGKAT DAERAH PENANGGUNG JAWAB
							TARGET 2024	PAGU INDIKATIF (Rp)	LOKASI	SUMBER DANA	PRIORITAS			TARGET	PAGU INDIKATIF (Rp)	
											NASIONAL	DAERAH				
1	2	3	4	5	6	7	8	9	10	11	12	13	14	15	16	17
	2.09.03.2.04	Pelaksanaan Pencapaian Target Konsumsi Pangan Perkapita/Tahun sesuai dengan Angka Kecukupan Gizi	-	-			-	100.000.000,00			-	Mengembangkan Perekonomian Daerah Berbasis Pertanian, Peternakan, Perikanan, dan Pariwisata dengan Memperhatikan Kelestarian Lingkungan Hidup	-	-	100.000.000,00	DINAS PERTANIAN DAN KETAHANAN PANGAN
	2.09.03.2.04.0001	Penyusunan dan Penetapan Target Konsumsi Pangan Per Kapita Per Tahun														
			<i>Target Konsumsi Pangan Per Kapita Per Tahun</i>				1 Dokumen	50.000.000,00	Kab. Ngada, Semua Kecamatan, Semua Kel/Desa	DANA TRANSFER UMUM-DANA ALOKASI UMUM	-	Mengembangkan Perekonomian Daerah Berbasis Pertanian, Peternakan, Perikanan, dan Pariwisata dengan Memperhatikan Kelestarian Lingkungan Hidup	-		50.000.000,00	DINAS PERTANIAN DAN KETAHANAN PANGAN
	2.09.03.2.04.0002	Pemberdayaan Masyarakat dalam Penganekaragaman Konsumsi Pangan Berbasis Sumber Daya Lokal														
			<i>Jumlah Pemberdayaan Kelompok Masyarakat dalam Penganekaragaman Konsumsi Pangan Berbasis Sumber Daya Lokal</i>				1 Laporan	25.000.000,00	Kab. Ngada, Semua Kecamatan, Semua Kel/Desa	DANA TRANSFER UMUM-DANA ALOKASI UMUM	-	Mengembangkan Perekonomian Daerah Berbasis Pertanian, Peternakan, Perikanan, dan Pariwisata dengan Memperhatikan Kelestarian Lingkungan Hidup	-		25.000.000,00	DINAS PERTANIAN DAN KETAHANAN PANGAN
	2.09.03.2.04.0003	Koordinasi dan Sinkronisasi Pemantauan dan Evaluasi Konsumsi per Kapita per Tahun														

NO	KODE	URUSAN / BIDANG URUSAN / PROGRAM / KEGIATAN / SUB KEGIATAN	INDIKATOR PROGRAM / KEGIATAN / SUB KEGIATAN	TARGET AKHIR PERIODE RENSTRA OPD	REALISASI CAPAIAN RENJA OPD TAHUN 2022	PRAKIRAAN CAPAIAN TARGET RENJA OPD TAHUN 2023	CAPAIAN KINERJA DAN KERANGKA PENDANAAN						KELOMPOK SASARAN	PRAKIRAAN MAJU RENCANA TAHUN 2025		PERANGKAT DAERAH PENANGGUNG JAWAB
							TARGET 2024	PAGU INDIKATIF (Rp)	LOKASI	SUMBER DANA	PRIORITAS			TARGET	PAGU INDIKATIF (Rp)	
											NASIONAL	DAERAH				
1	2	3	4	5	6	7	8	9	10	11	12	13	14	15	16	17
			<i>Jumlah Koordinasi dan Sinkronisasi Pemantauan dan Evaluasi Konsumsi Per Kapita Per Tahun</i>				1 Laporan	25.000.000,00	Kab. Ngada, Semua Kecamatan, Semua Kel/Desa	DANA TRANSFER UMUM-DANA ALOKASI UMUM	-	Mengembangkan Perkonomian Daerah Berbasis Pertanian, Peternakan, Perikanan, dan Pariwisata dengan Memperhatikan Kelestarian Lingkungan Hidup	-		25.000.000,00	DINAS PERTANIAN DAN KETAHANAN PANGAN
3.	2.09.04	PROGRAM PENANGANAN KERAWANAN PANGAN	-	-			-	200.000.000,00						-	200.000.000,00	
	2.09.04.2.01	Penyusunan Peta Kerentanan dan Ketahanan Pangan Kecamatan	-	-			-	50.000.000,00			-	Mengembangkan Perkonomian Daerah Berbasis Pertanian, Peternakan, Perikanan, dan Pariwisata dengan Memperhatikan Kelestarian Lingkungan Hidup	-	-	50.000.000,00	DINAS PERTANIAN DAN KETAHANAN PANGAN
	2.09.04.2.01.0001	Penyusunan, Pemutakhiran dan Analisis Peta Ketahanan dan Kerentanan Pangan														
			<i>Peta dan Analisis Ketahanan dan Kerentanan Pangan yang Dimutakhirkan</i>				1 Dokumen	50.000.000,00	Kab. Ngada, Semua Kecamatan, Semua Kel/Desa	DANA TRANSFER UMUM-DANA ALOKASI UMUM	-	Mengembangkan Perkonomian Daerah Berbasis Pertanian, Peternakan, Perikanan, dan Pariwisata dengan Memperhatikan Kelestarian Lingkungan Hidup	-		50.000.000,00	DINAS PERTANIAN DAN KETAHANAN PANGAN

NO	KODE	URUSAN / BIDANG URUSAN / PROGRAM / KEGIATAN / SUB KEGIATAN	INDIKATOR PROGRAM / KEGIATAN / SUB KEGIATAN	TARGET AKHIR PERIODE RENSTRA OPD	REALISASI CAPAIAN RENJA OPD TAHUN 2022	PRAKIRAAN CAPAIAN TARGET RENJA OPD TAHUN 2023	CAPAIAN KINERJA DAN KERANGKA PENDANAAN						KELOMPOK SASARAN	PRAKIRAAN MAJU RENCANA TAHUN 2025		PERANGKAT DAERAH PENANGGUNG JAWAB
							TARGET 2024	PAGU INDIKATIF (Rp)	LOKASI	SUMBER DANA	PRIORITAS			TARGET	PAGU INDIKATIF (Rp)	
											NASIONAL	DAERAH				
1	2	3	4	5	6	7	8	9	10	11	12	13	14	15	16	17
	2.09.04.2.02	Penanganan Kerawanan Pangan Kewenangan Kabupaten/Kota	-	-			-	150.000.000,00			-	Mengembangkan Perekonomian Daerah Berbasis Pertanian, Peternakan, Perikanan, dan Pariwisata dengan Memperhatikan Kelestarian Lingkungan Hidup	-	-	150.000.000,00	DINAS PERTANIAN DAN KETAHANAN PANGAN
	2.09.04.2.02.0002	Pelaksanaan Pengadaan, Pengelolaan, dan Penyaluran Cadangan Pangan pada Kerawanan Pangan yang Mencakup dalam 1 (satu) Daerah Kabupaten/Kota														
			<i>Jumlah Pengadaan, Pengelolaan, dan Penyaluran Cadangan Pangan pada Kerawanan Pangan yang Mencakup dalam 1 (Satu) Daerah Kabupaten/Kota</i>				1 Dokumen	100.000.000,00	Kab. Ngada, Semua Kecamatan, Semua Kel/Desa	DANA TRANSFER UMUM-DANA ALOKASI UMUM	-	Mengembangkan Perekonomian Daerah Berbasis Pertanian, Peternakan, Perikanan, dan Pariwisata dengan Memperhatikan Kelestarian Lingkungan Hidup	-		100.000.000,00	DINAS PERTANIAN DAN KETAHANAN PANGAN
	2.09.04.2.02.0003	Koordinasi dan Sinkronisasi Penanganan Kerawanan Pangan dan Gizi Kabupaten/Kota														
			<i>Jumlah koordinasi dan sinkronisasi penanganan kerawanan pangan dan gizi kabupaten/kota</i>				1 Laporan	50.000.000,00	Semua Kota/Kab, Semua Kecamatan, Semua Kel/Desa	DANA TRANSFER UMUM-DANA ALOKASI UMUM	-	Mengembangkan Perekonomian Daerah Berbasis Pertanian, Peternakan, Perikanan, dan Pariwisata dengan Memperhatikan Kelestarian Lingkungan Hidup	-		50.000.000,00	DINAS PERTANIAN DAN KETAHANAN PANGAN
4.	2.09.05	PROGRAM PENGAWASAN KEAMANAN PANGAN	-	-			-	275.000.000,00						-	275.000.000,00	



NO	KODE	URUSAN / BIDANG URUSAN / PROGRAM / KEGIATAN / SUB KEGIATAN	INDIKATOR PROGRAM / KEGIATAN / SUB KEGIATAN	TARGET AKHIR PERIODE RENSTRA OPD	REALISASI CAPAIAN RENJA OPD TAHUN 2022	PRAKIRAAN CAPAIAN TARGET RENJA OPD TAHUN 2023	CAPAIAN KINERJA DAN KERANGKA PENDANAAN						KELOMPOK SASARAN	PRAKIRAAN MAJU RENCANA TAHUN 2025		PERANGKAT DAERAH PENANGGUNG JAWAB
							TARGET 2024	PAGU INDIKATIF (Rp)	LOKASI	SUMBER DANA	PRIORITAS			TARGET	PAGU INDIKATIF (Rp)	
											NASIONAL	DAERAH				
1	2	3	4	5	6	7	8	9	10	11	12	13	14	15	16	17
	2.09.05.2.01	Pelaksanaan Pengawasan Keamanan Pangan Segar Daerah Kabupaten/Kota	-	-			-	275.000.000,00			-	Mengemba ngkan Pere konomian Daerah Berkas Pertanian, Peternakan , Perikanan, dan Pariwisata dengan Me mperhatika n Kelestarian Lingkungan Hidup	-	-	275.000.000,00	DINAS PERTANIAN DAN KETAHANAN PANGAN
	2.09.05.2.01.0004	Rekomendasi Keamanan Pangan Segar Asal Tumbuhan Daerah Kabupaten/Kota														
			<i>Jumlah Rekomendasi Keamanan Pangan Segar Asal Tumbuhan Daerah Kabupaten/Kota</i>				1 Dokumen	50.000.000,00	Kab. Ngada, Semua Kecamatan, Semua Kel/Desa	DANA TRANSFER UMUM-DANA ALOKASI UMUM	-	Mengemba ngkan Pere konomian Daerah Berkas Pertanian, Peternakan , Perikanan, dan Pariwisata dengan Me mperhatika n Kelestarian Lingkungan Hidup	-		50.000.000,00	DINAS PERTANIAN DAN KETAHANAN PANGAN
	2.09.05.2.01.0006	Rekomendasi Perizinan keamanan pangan segar asal tumbuhan														
			<i>Jumlah Rekomendasi Perizinan keamanan pangan segar asal tumbuhan</i>				1 Dokumen	25.000.000,00	Kab. Ngada, Semua Kecamatan, Semua Kel/Desa	DANA TRANSFER UMUM-DANA ALOKASI UMUM	-	Mengemba ngkan Pere konomian Daerah Berkas Pertanian, Peternakan , Perikanan, dan Pariwisata dengan Me mperhatika n Kelestarian Lingkungan Hidup	-		25.000.000,00	DINAS PERTANIAN DAN KETAHANAN PANGAN
	2.09.05.2.01.0007	Penyediaan Sarana Pengujian keamanan dan mutu pangan segar asal tumbuhan Daerah Kabupaten/Kota														

NO	KODE	URUSAN / BIDANG URUSAN / PROGRAM / KEGIATAN / SUB KEGIATAN	INDIKATOR PROGRAM / KEGIATAN / SUB KEGIATAN	TARGET AKHIR PERIODE RENSTRA OPD	REALISASI CAPAIAN RENJA OPD TAHUN 2022	PRAKIRAAN CAPAIAN TARGET RENJA OPD TAHUN 2023	CAPAIAN KINERJA DAN KERANGKA PENDANAAN						KELOMPOK SASARAN	PRAKIRAAN MAJU RENCANA TAHUN 2025		PERANGKAT DAERAH PENANGGUNG JAWAB
							TARGET 2024	PAGU INDIKATIF (Rp)	LOKASI	SUMBER DANA	PRIORITAS			TARGET	PAGU INDIKATIF (Rp)	
											NASIONAL	DAERAH				
1	2	3	4	5	6	7	8	9	10	11	12	13	14	15	16	17
			<i>Jumlah sarana pengujian keamanan dan mutu pangan segar asal tumbuhan daerah kabupaten/kota</i>				1 Dokumen	100.000.000,00	Kab. Ngada, Semua Kecamatan, Semua Kel/Desa	DANA TRANSFER UMUM-DANA ALOKASI UMUM	-	Mengembangkan Perekonomian Daerah Berbasis Pertanian, Peternakan, Perikanan, dan Pariwisata dengan Memperhatikan Kelestarian Lingkungan Hidup	-		100.000.000,00	DINAS PERTANIAN DAN KETAHANAN PANGAN
	2.09.05.2.01.0009	Penguatan kelembagaan pengawas keamanan dan mutu pangan segar asal tumbuhan														
			<i>Jumlah dokumen penguatan kelembagaan pengawas keamanan dan mutu pangan segar asal tumbuhan</i>				1 Dokuman	100.000.000,00	Kab. Ngada, Semua Kecamatan, Semua Kel/Desa	DANA TRANSFER UMUM-DANA ALOKASI UMUM	-	Mengembangkan Perekonomian Daerah Berbasis Pertanian, Peternakan, Perikanan, dan Pariwisata dengan Memperhatikan Kelestarian Lingkungan Hidup	-		100.000.000,00	DINAS PERTANIAN DAN KETAHANAN PANGAN
	3	URUSAN PEMERINTAHAN PILIHAN						45.853.903.222,00							45.198.903.222,00	
	3.27	URUSAN PEMERINTAHAN BIDANG PERTANIAN						45.853.903.222,00							45.198.903.222,00	
1.	3.27.01	PROGRAM PENUNJANG URUSAN PEMERINTAHAN DAERAH KABUPATEN/KOTA	-	-			-	9.167.309.122,00						-	9.167.309.122,00	
	3.27.01.2.01	Perencanaan, Penganggaran, dan Evaluasi Kinerja Perangkat Daerah	-	-			-	69.600.000,00			-	Mengembangkan Perekonomian Daerah Berbasis Pertanian, Peternakan, Perikanan, dan Pariwisata dengan Memperhatikan Kelestarian Lingkungan Hidup	-	-	69.600.000,00	DINAS PERTANIAN DAN KETAHANAN PANGAN

NO	KODE	URUSAN / BIDANG URUSAN / PROGRAM / KEGIATAN / SUB KEGIATAN	INDIKATOR PROGRAM / KEGIATAN / SUB KEGIATAN	TARGET AKHIR PERIODE RENSTRA OPD	REALISASI CAPAIAN RENJA OPD TAHUN 2022	PRAKIRAAN CAPAIAN TARGET RENJA OPD TAHUN 2023	CAPAIAN KINERJA DAN KERANGKA PENDANAAN						KELOMPOK SASARAN	PRAKIRAAN MAJU RENCANA TAHUN 2025		PERANGKAT DAERAH PENANGGUNG JAWAB
							TARGET 2024	PAGU INDIKATIF (Rp)	LOKASI	SUMBER DANA	PRIORITAS			TARGET	PAGU INDIKATIF (Rp)	
											NASIONAL	DAERAH				
1	2	3	4	5	6	7	8	9	10	11	12	13	14	15	16	17
	3.27.01.2.01.0001	Penyusunan Dokumen Perencanaan Perangkat Daerah														
			<i>Jumlah Dokumen Perencanaan Perangkat Daerah</i>				5 Dokumen	56.400.000,00	Kab. Ngada, Bajawa, Bajawa	DANA TRANSFER UMUM-DANA ALOKASI UMUM	-	Mengembangkan Perekonomian Daerah Berbasis Pertanian, Peternakan, Perikanan, dan Pariwisata dengan Memperhatikan Kelestarian Lingkungan Hidup	-		56.400.000,00	DINAS PERTANIAN DAN KETAHANAN PANGAN
	3.27.01.2.01.0007	Evaluasi Kinerja Perangkat Daerah														
			<i>Jumlah Laporan Evaluasi Kinerja Perangkat Daerah</i>				5 Laporan	13.200.000,00	Kab. Ngada, Bajawa, Bajawa	DANA TRANSFER UMUM-DANA ALOKASI UMUM	-	Mengembangkan Perekonomian Daerah Berbasis Pertanian, Peternakan, Perikanan, dan Pariwisata dengan Memperhatikan Kelestarian Lingkungan Hidup	-		13.200.000,00	DINAS PERTANIAN DAN KETAHANAN PANGAN
	3.27.01.2.02	Administrasi Keuangan Perangkat Daerah	-	-			-	8.622.734.022,00			-	Mengembangkan Perekonomian Daerah Berbasis Pertanian, Peternakan, Perikanan, dan Pariwisata dengan Memperhatikan Kelestarian Lingkungan Hidup	-	-	8.622.734.022,00	DINAS PERTANIAN DAN KETAHANAN PANGAN
	3.27.01.2.02.0001	Penyediaan Gaji dan Tunjangan ASN														

NO	KODE	URUSAN / BIDANG URUSAN / PROGRAM / KEGIATAN / SUB KEGIATAN	INDIKATOR PROGRAM / KEGIATAN / SUB KEGIATAN	TARGET AKHIR PERIODE RENSTRA OPD	REALISASI CAPAIAN RENJA OPD TAHUN 2022	PRAKIRAAN CAPAIAN TARGET RENJA OPD TAHUN 2023	CAPAIAN KINERJA DAN KERANGKA PENDANAAN						KELOMPOK SASARAN	PRAKIRAAN MAJU RENCANA TAHUN 2025		PERANGKAT DAERAH PENANGGUNG JAWAB
							TARGET 2024	PAGU INDIKATIF (Rp)	LOKASI	SUMBER DANA	PRIORITAS			TARGET	PAGU INDIKATIF (Rp)	
											NASIONAL	DAERAH				
1	2	3	4	5	6	7	8	9	10	11	12	13	14	15	16	17
			<i>Jumlah Orang yang Menerima Gaji dan Tunjangan ASN</i>				104 Orang/bulan	8.622.734.022,00	Kab. Ngada, Bajawa, Bajawa	DANA TRANSFER UMUM-DANA ALOKASI UMUM	-	Mengemban gkan Pere konomian Daerah Berbasis Pertanian, Peternakan , Perikanan, dan Pariwisata dengan Me mperhatika n Kelestarian Lingkungan Hidup	-		8.622.734.022,00	DINAS PERTANIAN DAN KETAHANAN PANGAN
	3.27.01.2.06	Administrasi Umum Perangkat Daerah	-	-			-	217.451.300,00			-	Mengemban gkan Pere konomian Daerah Berbasis Pertanian, Peternakan , Perikanan, dan Pariwisata dengan Me mperhatika n Kelestarian Lingkungan Hidup	-	-	217.451.300,00	DINAS PERTANIAN DAN KETAHANAN PANGAN
	3.27.01.2.06.0001	Penyediaan Komponen Instalasi Listrik/Penerangan Bangunan Kantor														
			<i>Jumlah Paket Komponen Instalasi Listrik/Penerangan Bangunan Kantor yang Disediakan</i>				5 Paket	2.548.000,00	Kab. Ngada, Bajawa, Bajawa	DANA TRANSFER UMUM-DANA ALOKASI UMUM	-	Mengemban gkan Pere konomian Daerah Berbasis Pertanian, Peternakan , Perikanan, dan Pariwisata dengan Me mperhatika n Kelestarian Lingkung an Hidup	-		2.548.000,00	DINAS PERTANIAN DAN KETAHANAN PANGAN
	3.27.01.2.06.0003	Penyediaan Peralatan Rumah Tangga														

NO	KODE	URUSAN / BIDANG URUSAN / PROGRAM / KEGIATAN / SUB KEGIATAN	INDIKATOR PROGRAM / KEGIATAN / SUB KEGIATAN	TARGET AKHIR PERIODE RENSTRA OPD	REALISASI CAPAIAN RENJA OPD TAHUN 2022	PRAKIRAAN CAPAIAN TARGET RENJA OPD TAHUN 2023	CAPAIAN KINERJA DAN KERANGKA PENDANAAN						KELOMPOK SASARAN	PRAKIRAAN MAJU RENCANA TAHUN 2025		PERANGKAT DAERAH PENANGGUNG JAWAB
							TARGET 2024	PAGU INDIKATIF (Rp)	LOKASI	SUMBER DANA	PRIORITAS			TARGET	PAGU INDIKATIF (Rp)	
											NASIONAL	DAERAH				
1	2	3	4	5	6	7	8	9	10	11	12	13	14	15	16	17
			<i>Jumlah Paket Peralatan Rumah Tangga yang Disediakan</i>				16 Paket	16.334.400,00	Kab. Ngada, Bajawa, Bajawa	DANA TRANSFER UMUM-DANA ALOKASI UMUM	-	Mengemban gkan Pere konomian Daerah Berbasis Pertanian, Peternakan , Perikanan, dan Pariwisata dengan Me mperhatika n Kelestarian Lingkungan Hidup	-		16.334.400,00	DINAS PERTANIAN DAN KETAHANAN PANGAN
	3.27.01.2.06.0004	Penyediaan Bahan Logistik Kantor														
			<i>Jumlah Paket Bahan Logistik Kantor yang Disediakan</i>				15 Paket	24.202.900,00	Kab. Ngada, Bajawa, Bajawa	DANA TRANSFER UMUM-DANA ALOKASI UMUM	-	Mengemban gkan Pere konomian Daerah Berbasis Pertanian, Peternakan , Perikanan, dan Pariwisata dengan Me mperhatika n Kelestarian Lingkungan Hidup	-		24.202.900,00	DINAS PERTANIAN DAN KETAHANAN PANGAN
	3.27.01.2.06.0005	Penyediaan Barang Cetak dan Penggandaan														
			<i>Jumlah Paket Barang Cetakan dan Penggandaan yang Disediakan</i>				5 Paket	17.384.000,00	-	DANA TRANSFER UMUM-DANA ALOKASI UMUM	-	Mengemban gkan Pere konomian Daerah Berbasis Pertanian, Peternakan , Perikanan, dan Pariwisata dengan Me mperhatika n Kelestarian Lingkungan Hidup	-		17.384.000,00	DINAS PERTANIAN DAN KETAHANAN PANGAN
	3.27.01.2.06.0008	Fasilitasi Kunjungan Tamu														

NO	KODE	URUSAN / BIDANG URUSAN / PROGRAM / KEGIATAN / SUB KEGIATAN	INDIKATOR PROGRAM / KEGIATAN / SUB KEGIATAN	TARGET AKHIR PERIODE RENSTRA OPD	REALISASI CAPAIAN RENJA OPD TAHUN 2022	PRAKIRAAN CAPAIAN TARGET RENJA OPD TAHUN 2023	CAPAIAN KINERJA DAN KERANGKA PENDANAAN						KELOMPOK SASARAN	PRAKIRAAN MAJU RENCANA TAHUN 2025		PERANGKAT DAERAH PENANGGUNG JAWAB
							TARGET 2024	PAGU INDIKATIF (Rp)	LOKASI	SUMBER DANA	PRIORITAS			TARGET	PAGU INDIKATIF (Rp)	
											NASIONAL	DAERAH				
1	2	3	4	5	6	7	8	9	10	11	12	13	14	15	16	17
			<i>Jumlah Laporan Fasilitas Kunjungan Tamu</i>				35 Laporan	22.000.000,00	Kab. Ngada, Semua Kecamatan, Semua Kel/Desa	DANA TRANSFER UMUM-DANA ALOKASI UMUM	-	Mengembangkan Perekonomian Daerah Berbasis Pertanian, Peternakan, Perikanan, dan Pariwisata dengan Memperhatikan Kelestarian Lingkungan Hidup	-		22.000.000,00	DINAS PERTANIAN DAN KETAHANAN PANGAN
	3.27.01.2.06.0009	Penyelenggaraan Rapat Koordinasi dan Konsultasi SKPD														
			<i>Jumlah Laporan Penyelenggaraan Rapat Koordinasi dan Konsultasi SKPD</i>				50 Laporan	134.982.000,00	Kab. Ngada, Semua Kecamatan, Semua Kel/Desa	DANA TRANSFER UMUM-DANA ALOKASI UMUM	-	-	-		134.982.000,00	DINAS PERTANIAN DAN KETAHANAN PANGAN
	3.27.01.2.07	Pengadaan Barang Milik Daerah Penunjang Urusan Pemerintah Daerah	-	-			-	109.949.000,00			-	Mengembangkan Perekonomian Daerah Berbasis Pertanian, Peternakan, Perikanan, dan Pariwisata dengan Memperhatikan Kelestarian Lingkungan Hidup	-	-	109.949.000,00	DINAS PERTANIAN DAN KETAHANAN PANGAN
	3.27.01.2.07.0005	Pengadaan Mebel														
			<i>Jumlah Paket Mebel yang Disediakan</i>				5 Unit	30.000.000,00	-	DANA TRANSFER UMUM-DANA ALOKASI UMUM	-	Mengembangkan Perekonomian Daerah Berbasis Pertanian, Peternakan, Perikanan, dan Pariwisata dengan Memperhatikan Kelestarian Lingkungan Hidup	-		30.000.000,00	DINAS PERTANIAN DAN KETAHANAN PANGAN
	3.27.01.2.07.0006	Pengadaan Peralatan dan Mesin Lainnya														



NO	KODE	URUSAN / BIDANG URUSAN / PROGRAM / KEGIATAN / SUB KEGIATAN	INDIKATOR PROGRAM / KEGIATAN / SUB KEGIATAN	TARGET AKHIR PERIODE RENSTRA OPD	REALISASI CAPAIAN RENJA OPD TAHUN 2022	PRAKIRAAN CAPAIAN TARGET RENJA OPD TAHUN 2023	CAPAIAN KINERJA DAN KERANGKA PENDANAAN						KELOMPOK SASARAN	PRAKIRAAN MAJU RENCANA TAHUN 2025		PERANGKAT DAERAH PENANGGUNG JAWAB
							TARGET 2024	PAGU INDIKATIF (Rp)	LOKASI	SUMBER DANA	PRIORITAS			TARGET	PAGU INDIKATIF (Rp)	
											NASIONAL	DAERAH				
1	2	3	4	5	6	7	8	9	10	11	12	13	14	15	16	17
			<i>Jumlah Laporan Penyediaan Jasa Komunikasi, Sumber Daya Air dan Listrik yang Disediakan</i>				12 Laporan	24.293.800,00	Kab. Ngada, Bajawa, Ngedukelu	DANA TRANSFER UMUM-DANA ALOKASI UMUM	-	Mengemba ngkan Pere konomian Daerah Berbasis Pertanian, Peternakan , Perikanan, dan Pariwisata dengan Me mperhatika n Kelestarian Lingkungan Hidup	-		24.293.800,00	DINAS PERTANIAN DAN KETAHANAN PANGAN
	3.27.01.2.08.0004	Penyediaan Jasa Pelayanan Umum Kantor														
			<i>Jumlah Laporan Penyediaan Jasa Pelayanan Umum Kantor yang Disediakan</i>				12 Laporan	52.800.000,00	Kab. Ngada, Bajawa, Ngedukelu	DANA TRANSFER UMUM-DANA ALOKASI UMUM	-	Mengemba ngkan Pere konomian Daerah Berbasis Pertanian, Peternakan , Perikanan, dan Pariwisata dengan Me mperhatika n Kelestarian Lingkungan Hidup	-		52.800.000,00	DINAS PERTANIAN DAN KETAHANAN PANGAN
	3.27.01.2.09	Pemeliharaan Barang Milik Daerah Penunjang Urusan Pemerintahan Daerah	-	-			-	69.281.000,00			-	Mengemba ngkan Pere konomian Daerah Berbasis Pertanian, Peternakan , Perikanan, dan Pariwisata dengan Me mperhatika n Kelestarian Lingkung an Hidup	-	-	69.281.000,00	DINAS PERTANIAN DAN KETAHANAN PANGAN
	3.27.01.2.09.0002	Penyediaan Jasa Pemeliharaan, Biaya Pemeliharaan, Pajak dan Perizinan Kendaraan Dinas Operasional atau Lapangan														



NO	KODE	URUSAN / BIDANG URUSAN / PROGRAM / KEGIATAN / SUB KEGIATAN	INDIKATOR PROGRAM / KEGIATAN / SUB KEGIATAN	TARGET AKHIR PERIODE RENSTRA OPD	REALISASI CAPAIAN RENJA OPD TAHUN 2022	PRAKIRAAN CAPAIAN TARGET RENJA OPD TAHUN 2023	CAPAIAN KINERJA DAN KERANGKA PENDANAAN						KELOMPOK SASARAN	PRAKIRAAN MAJU RENCANA TAHUN 2025		PERANGKAT DAERAH PENANGGUNG JAWAB
							TARGET 2024	PAGU INDIKATIF (Rp)	LOKASI	SUMBER DANA	PRIORITAS			TARGET	PAGU INDIKATIF (Rp)	
											NASIONAL	DAERAH				
1	2	3	4	5	6	7	8	9	10	11	12	13	14	15	16	17
			<i>Jumlah Kendaraan Dinas Operasional atau Lapangan yang Dipelihara dan dibayarkan Pajak dan Perizinannya</i>				20 Unit	32.281.000,00	Kab. Ngada, Bajawa, Ngedukelu	DANA TRANSFER UMUM-DANA ALOKASI UMUM	-	Mengembangkan Perekonomian Daerah Berbasis Pertanian, Peternakan, Perikanan, dan Pariwisata dengan Memperhatikan Kelestarian Lingkungan Hidup	-		32.281.000,00	DINAS PERTANIAN DAN KETAHANAN PANGAN
	3.27.01.2.09.0005	Pemeliharaan Mebel														
			<i>Jumlah Mebel yang Dipelihara</i>				5 Unit	30.000.000,00	Kab. Ngada, Bajawa, Ngedukelu	DANA TRANSFER UMUM-DANA ALOKASI UMUM	-	Mengembangkan Perekonomian Daerah Berbasis Pertanian, Peternakan, Perikanan, dan Pariwisata dengan Memperhatikan Kelestarian Lingkungan Hidup	-		30.000.000,00	DINAS PERTANIAN DAN KETAHANAN PANGAN
	3.27.01.2.09.0006	Pemeliharaan Peralatan dan Mesin Lainnya														
			<i>Jumlah Peralatan dan Mesin Lainnya yang Dipelihara</i>				5 Unit	7.000.000,00	Kab. Ngada, Bajawa, Ngedukelu	DANA TRANSFER UMUM-DANA ALOKASI UMUM	-	Mengembangkan Perekonomian Daerah Berbasis Pertanian, Peternakan, Perikanan, dan Pariwisata dengan Memperhatikan Kelestarian Lingkungan Hidup	-		7.000.000,00	DINAS PERTANIAN DAN KETAHANAN PANGAN
2.	3.27.02	PROGRAM PENYEDIAAN DAN PENGEMBANGAN SARANA PERTANIAN	-	-			-	14.191.594.100,00						-	14.191.594.100,00	

NO	KODE	URUSAN / BIDANG URUSAN / PROGRAM / KEGIATAN / SUB KEGIATAN	INDIKATOR PROGRAM / KEGIATAN / SUB KEGIATAN	TARGET AKHIR PERIODE RENSTRA OPD	REALISASI CAPAIAN RENJA OPD TAHUN 2022	PRAKIRAAN CAPAIAN TARGET RENJA OPD TAHUN 2023	CAPAIAN KINERJA DAN KERANGKA PENDANAAN						KELOMPOK SASARAN	PRAKIRAAN MAJU RENCANA TAHUN 2025		PERANGKAT DAERAH PENANGGUNG JAWAB
							TARGET 2024	PAGU INDIKATIF (Rp)	LOKASI	SUMBER DANA	PRIORITAS			TARGET	PAGU INDIKATIF (Rp)	
											NASIONAL	DAERAH				
1	2	3	4	5	6	7	8	9	10	11	12	13	14	15	16	17
	3.27.02.2.01	Pengawasan Penggunaan Sarana Pertanian	-	-			-	5.336.594.100,00			-	Mengembangkan Perekonomian Daerah Berbasis Pertanian, Peternakan, Perikanan, dan Pariwisata dengan Memperhatikan Kelestarian Lingkungan Hidup	-	-	5.336.594.100,00	DINAS PERTANIAN DAN KETAHANAN PANGAN
	3.27.02.2.01.0001	Pengawasan Penggunaan Sarana Pendukung Pertanian Sesuai dengan Komoditas, Teknologi dan Spesifik Lokasi														
			<i>Jumlah Pengawasan Penggunaan Sarana Pendukung Pertanian Sesuai dengan Komoditas, Teknologi dan Spesifik Lokasi</i>				1 Laporan	3.836.594.100,00	Kab. Ngada, Semua Kecamatan, Semua Kel/Desa	DANA TRANSFER UMUM-DANA ALOKASI UMUM	-	Mengembangkan Perekonomian Daerah Berbasis Pertanian, Peternakan, Perikanan, dan Pariwisata dengan Memperhatikan Kelestarian Lingkungan Hidup	-		3.836.594.100,00	DINAS PERTANIAN DAN KETAHANAN PANGAN
	3.27.02.2.01.0002	Pendampingan Penggunaan Sarana Pendukung Pertanian														
			<i>Jumlah Pendampingan Penggunaan Sarana Pendukung Pertanian</i>				1 Laporan	1.500.000.000,00	Kab. Ngada, Semua Kecamatan, Semua Kel/Desa	DANA TRANSFER UMUM-DANA ALOKASI UMUM	-	Mengembangkan Perekonomian Daerah Berbasis Pertanian, Peternakan, Perikanan, dan Pariwisata dengan Memperhatikan Kelestarian Lingkungan Hidup	-		1.500.000.000,00	DINAS PERTANIAN DAN KETAHANAN PANGAN

NO	KODE	URUSAN / BIDANG URUSAN / PROGRAM / KEGIATAN / SUB KEGIATAN	INDIKATOR PROGRAM / KEGIATAN / SUB KEGIATAN	TARGET AKHIR PERIODE RENSTRA OPD	REALISASI CAPAIAN RENJA OPD TAHUN 2022	PRAKIRAAN CAPAIAN TARGET RENJA OPD TAHUN 2023	CAPAIAN KINERJA DAN KERANGKA PENDANAAN						KELOMPOK SASARAN	PRAKIRAAN MAJU RENCANA TAHUN 2025		PERANGKAT DAERAH PENANGGUNG JAWAB
							TARGET 2024	PAGU INDIKATIF (Rp)	LOKASI	SUMBER DANA	PRIORITAS			TARGET	PAGU INDIKATIF (Rp)	
											NASIONAL	DAERAH				
1	2	3	4	5	6	7	8	9	10	11	12	13	14	15	16	17
	3.27.02.2.02	Pengelolaan Sumber Daya Genetik (SDG) Hewan, Tumbuhan, dan Mikro Organisme Kewenangan Kabupaten/Kota	-	-			-	8.855.000.000,00			-	Mengembangkan Perekonomian Daerah Berbasis Pertanian, Peternakan, Perikanan, dan Pariwisata dengan Memperhatikan Kelestarian Lingkungan Hidup	-	-	8.855.000.000,00	DINAS PERTANIAN DAN KETAHANAN PANGAN
	3.27.02.2.02.0002	Peningkatan Kualitas SDG Hewan/Tanaman														
			<i>Jumlah Pelaksanaan Peningkatan Kualitas SDG Hewan/Tanaman</i>				2 Dokumen	555.000.000,00	Kab. Ngada, Golewa, Malanua, Kab. Ngada, Soa, Seso, Kab. Ngada, Bajawa Utara, Uluwae	DANA TRANSFER UMUM-DANA ALOKASI UMUM	-	Mengembangkan Perekonomian Daerah Berbasis Pertanian, Peternakan, Perikanan, dan Pariwisata dengan Memperhatikan Kelestarian Lingkungan Hidup	-		555.000.000,00	DINAS PERTANIAN DAN KETAHANAN PANGAN
	3.27.02.2.02.0003	Pemanfaatan SDG Hewan/Tanaman														
			<i>Jumlah Pemanfaatan SDG Hewan/Tanaman</i>				1 Dokumen	8.000.000.000,00	Kab. Ngada, Semua Kecamatan, Semua Kel/Desa	DANA TRANSFER UMUM-DANA ALOKASI UMUM	-	Mengembangkan Perekonomian Daerah Berbasis Pertanian, Peternakan, Perikanan, dan Pariwisata dengan Memperhatikan Kelestarian Lingkungan Hidup	-		8.000.000.000,00	DINAS PERTANIAN DAN KETAHANAN PANGAN
	3.27.02.2.02.0004	Penjaminan Kemurnian dan Kelestarian SDG Tanaman														

NO	KODE	URUSAN / BIDANG URUSAN / PROGRAM / KEGIATAN / SUB KEGIATAN	INDIKATOR PROGRAM / KEGIATAN / SUB KEGIATAN	TARGET AKHIR PERIODE RENSTRA OPD	REALISASI CAPAIAN RENJA OPD TAHUN 2022	PRAKIRAAN CAPAIAN TARGET RENJA OPD TAHUN 2023	CAPAIAN KINERJA DAN KERANGKA PENDANAAN						KELOMPOK SASARAN	PRAKIRAAN MAJU RENCANA TAHUN 2025		PERANGKAT DAERAH PENANGGUNG JAWAB
							TARGET 2024	PAGU INDIKATIF (Rp)	LOKASI	SUMBER DANA	PRIORITAS			TARGET	PAGU INDIKATIF (Rp)	
											NASIONAL	DAERAH				
1	2	3	4	5	6	7	8	9	10	11	12	13	14	15	16	17
			<i>Jumlah SDG tanaman yang dilakukan pelestarian dan pemurnian</i>				1 Varietas Unggul Baru (VUB)	300.000.000,00	Kab. Ngada, Golewa, Malanusa, Kab. Ngada, Bajawa, Beiwali	DANA TRANSFER UMUM-DANA ALOKASI UMUM	-	Mengembangkan Perekonomian Daerah Berbasis Pertanian, Peternakan, Perikanan, dan Pariwisata dengan Memperhatikan Kelestarian Lingkungan Hidup	-		300.000.000,00	DINAS PERTANIAN DAN KETAHANAN PANGAN
3.	3.27.03	PROGRAM PENYEDIAAN DAN PENGEMBANGAN PRASARANA PERTANIAN	-	-			-	7.015.000.000,00						-	6.360.000.000,00	
	3.27.03.2.01	Pengembangan Prasarana Pertanian	-	-			-	2.000.000.000,00			-	Mengembangkan Perekonomian Daerah Berbasis Pertanian, Peternakan, Perikanan, dan Pariwisata dengan Memperhatikan Kelestarian Lingkungan Hidup	-	-	1.000.000.000,00	DINAS PERTANIAN DAN KETAHANAN PANGAN
	3.27.03.2.01.0015	Pengelolaan Lahan Pertanian Pangan Berkelanjutan/LP2B, Kawasan Pertanian Pangan Berkelanjutan/KP2B dan Lahan Cadangan Pertanian Pangan Berkelanjutan/LCP2B di Kabupaten/Kota														
			<i>Lahan Pertanian Pangan Berkelanjutan/LP2B, Kawasan Pertanian Pangan Berkelanjutan/KP2B dan Lahan Cadangan Pertanian Pangan Berkelanjutan/LCP2B yang dikelola</i>				1 Dokumen	1.000.000.000,00	Kab. Ngada, Semua Kecamatan, Semua Kel/Desa	DANA TRANSFER UMUM-DANA ALOKASI UMUM	-	Mengembangkan Perekonomian Daerah Berbasis Pertanian, Peternakan, Perikanan, dan Pariwisata dengan Memperhatikan Kelestarian Lingkungan Hidup	-		1.000.000.000,00	DINAS PERTANIAN DAN KETAHANAN PANGAN
	3.27.03.2.01.0016	Penyusunan Peta Kawasan, Lahan dan Lahan Cadangan Pertanian Pangan Berkelanjutan di Kabupaten/Kota														

NO	KODE	URUSAN / BIDANG URUSAN / PROGRAM / KEGIATAN / SUB KEGIATAN	INDIKATOR PROGRAM / KEGIATAN / SUB KEGIATAN	TARGET AKHIR PERIODE RENSTRA OPD	REALISASI CAPAIAN RENJA OPD TAHUN 2022	PRAKIRAAN CAPAIAN TARGET RENJA OPD TAHUN 2023	CAPAIAN KINERJA DAN KERANGKA PENDANAAN						KELOMPOK SASARAN	PRAKIRAAN MAJU RENCANA TAHUN 2025		PERANGKAT DAERAH PENANGGUNG JAWAB
							TARGET 2024	PAGU INDIKATIF (Rp)	LOKASI	SUMBER DANA	PRIORITAS			TARGET	PAGU INDIKATIF (Rp)	
											NASIONAL	DAERAH				
1	2	3	4	5	6	7	8	9	10	11	12	13	14	15	16	17
			<i>Peta Lahan Pertanian Pangan Berkelanjutan/LP2B</i>				1 Dokumen	500.000.000,00	Kab. Ngada, Semua Kecamatan, Semua Kel/Desa	DANA TRANSFER UMUM-DANA ALOKASI UMUM	-	Mengembangkan Perekonomian Daerah Berbasis Pertanian, Peternakan, Perikanan, dan Pariwisata dengan Memperhatikan Kelestarian Lingkungan Hidup	-		0,00	DINAS PERTANIAN DAN KETAHANAN PANGAN
	3.27.03.2.01.0017	Penyusunan Action Plan Pengembangan Prasarana, Sarana, Kawasan Pertanian														
			<i>Jumlah Action Plan Pengembangan Prasarana, Sarana, Kawasan Pertanian</i>				1 Dokumen	500.000.000,00	Kab. Ngada, Bajawa, Semua Kel/Desa	DANA TRANSFER UMUM-DANA ALOKASI UMUM	-	Mengembangkan Perekonomian Daerah Berbasis Pertanian, Peternakan, Perikanan, dan Pariwisata dengan Memperhatikan Kelestarian Lingkungan Hidup	-		0,00	DINAS PERTANIAN DAN KETAHANAN PANGAN
	3.27.03.2.02	Pembangunan Prasarana Pertanian	-	-			-	5.015.000.000,00			-	Mengembangkan Perekonomian Daerah Berbasis Pertanian, Peternakan, Perikanan, dan Pariwisata dengan Memperhatikan Kelestarian Lingkungan Hidup	-	-	5.360.000.000,00	DINAS PERTANIAN DAN KETAHANAN PANGAN
	3.27.03.2.02.0002	Pembangunan, Rehabilitasi dan Pemeliharaan Embung Pertanian														

NO	KODE	URUSAN / BIDANG URUSAN / PROGRAM / KEGIATAN / SUB KEGIATAN	INDIKATOR PROGRAM / KEGIATAN / SUB KEGIATAN	TARGET AKHIR PERIODE RENSTRA OPD	REALISASI CAPAIAN RENJA OPD TAHUN 2022	PRAKIRAAN CAPAIAN TARGET RENJA OPD TAHUN 2023	CAPAIAN KINERJA DAN KERANGKA PENDANAAN						KELOMPOK SASARAN	PRAKIRAAN MAJU RENCANA TAHUN 2025		PERANGKAT DAERAH PENANGGUNG JAWAB
							TARGET 2024	PAGU INDIKATIF (Rp)	LOKASI	SUMBER DANA	PRIORITAS			TARGET	PAGU INDIKATIF (Rp)	
											NASIONAL	DAERAH				
1	2	3	4	5	6	7	8	9	10	11	12	13	14	15	16	17
			<i>Jumlah Embung Pertanian yang Dibangun, Direhabilitasi dan Dipelihara</i>				2 Unit	240.000.000,00	Kab. Ngada, Bajawa Utara, Uluwae I Kab. Ngada, Wolomeze, Nginamanu	DANA TRANSFER UMUM-DANA ALOKASI UMUM	-	Mengembangkan Perekonomian Daerah Berbasis Pertanian, Peternakan, Perikanan, dan Pariwisata dengan Memperhatikan Kelestarian Lingkungan Hidup	-		360.000.000,00	DINAS PERTANIAN DAN KETAHANAN PANGAN
	3.27.03.2.02.0003	Pembangunan, Rehabilitasi dan Pemeliharaan Jalan Usaha Tani														
			<i>Jalan Usaha Tani yang Dibangun, Direhabilitasi dan Dipelihara</i>				10 Unit	2.000.000.000,00	Kab. Ngada, Aimere, Foa Kab. Ngada, Golewa, Wae La Kab. Ngada, Soa, Loa Kab. Ngada, Riung, Wangka Kab. Ngada, Jerebuu, Nenowea Kab. Ngada, Bajawa Utara, Uluwae II Kab. Ngada, Bajawa Utara, Wololika Kab. Ngada, Golewa Selatan, Nirmala Kab. Ngada, Golewa Barat, Watunay Kab. Ngada, Inerie, Legeriwu	DANA TRANSFER UMUM-DANA ALOKASI UMUM	-	Mengembangkan Perekonomian Daerah Berbasis Pertanian, Peternakan, Perikanan, dan Pariwisata dengan Memperhatikan Kelestarian Lingkungan Hidup	-		2.000.000.000,00	DINAS PERTANIAN DAN KETAHANAN PANGAN
	3.27.03.2.02.0004	Pembangunan, Rehabilitasi dan Pemeliharaan DAM Parit														
			<i>Jumlah DAM Parit yang Dibangun, Direhabilitasi dan Dipelihara</i>				2 Unit	400.000.000,00	Kab. Ngada, Soa, Loa Kab. Ngada, Wolomeze, Nginamanu Barat	DANA TRANSFER UMUM-DANA ALOKASI UMUM	-	Mengembangkan Perekonomian Daerah Berbasis Pertanian, Peternakan, Perikanan, dan Pariwisata dengan Memperhatikan Kelestarian Lingkungan Hidup	-		400.000.000,00	DINAS PERTANIAN DAN KETAHANAN PANGAN

NO	KODE	URUSAN / BIDANG URUSAN / PROGRAM / KEGIATAN / SUB KEGIATAN	INDIKATOR PROGRAM / KEGIATAN / SUB KEGIATAN	TARGET AKHIR PERIODE RENSTRA OPD	REALISASI CAPAIAN RENJA OPD TAHUN 2022	PRAKIRAAN CAPAIAN TARGET RENJA OPD TAHUN 2023	CAPAIAN KINERJA DAN KERANGKA PENDANAAN						KELOMPOK SASARAN	PRAKIRAAN MAJU RENCANA TAHUN 2025		PERANGKAT DAERAH PENANGGUNG JAWAB
							TARGET 2024	PAGU INDIKATIF (Rp)	LOKASI	SUMBER DANA	PRIORITAS			TARGET	PAGU INDIKATIF (Rp)	
											NASIONAL	DAERAH				
1	2	3	4	5	6	7	8	9	10	11	12	13	14	15	16	17
	3.27.03.2.02.0008	Pembangunan, Rehabilitasi dan Pemeliharaan Balai Penyuluh di Kecamatan serta Sarana Pendukungnya														
			<i>Jumlah Balai Penyuluh di Kecamatan serta Sarana Pendukungnya yang Dibangun, Direhabilitasi dan Dipelihara</i>				2 Unit	1.500.000.000,00	Kab. Ngada, Soa, Waepana Kab. Ngada, Golewa Selatan, Were Tiga	DANA TRANSFER UMUM-DANA ALOKASI UMUM	-	Mengembangkan Perekonomian Daerah Berbasis Pertanian, Peternakan, Perikanan, dan Pariwisata dengan Memperhatikan Kelestarian Lingkungan Hidup	-		1.500.000.000,00	DINAS PERTANIAN DAN KETAHANAN PANGAN
	3.27.03.2.02.0009	Pembangunan, Rehabilitasi dan Pemeliharaan Prasarana Pertanian Lainnya														
			<i>Jumlah Prasarana Pertanian Lainnya yang Dibangun, Direhabilitasi dan Dipelihara</i>				3 Unit	500.000.000,00	Kab. Ngada, Semua Kecamatan, Semua Kel/Desa	DANA TRANSFER UMUM-DANA ALOKASI UMUM	-	Mengembangkan Perekonomian Daerah Berbasis Pertanian, Peternakan, Perikanan, dan Pariwisata dengan Memperhatikan Kelestarian Lingkungan Hidup	-		500.000.000,00	DINAS PERTANIAN DAN KETAHANAN PANGAN
	3.27.03.2.02.0010	Rehabilitasi dan Pemeliharaan Jaringan Irigasi Usaha Tani														
			<i>Jumlah jaringan irigasi usaha tani yang direhabilitasi</i>				5 Unit	375.000.000,00	Kab. Ngada, Golewa, Malanua Kab. Ngada, Soa, Libunio Kab. Ngada, Riung, Wangka Kab. Ngada, Bajawa Utara, Uluwae II Kab. Ngada, Wolomeze, Wue	DANA TRANSFER UMUM-DANA ALOKASI UMUM	-	Mengembangkan Perekonomian Daerah Berbasis Pertanian, Peternakan, Perikanan, dan Pariwisata dengan Memperhatikan Kelestarian Lingkungan Hidup	-		600.000.000,00	DINAS PERTANIAN DAN KETAHANAN PANGAN
4.	3.27.05	PROGRAM PENGENDALIAN DAN PENANGGULANGAN BENCANA PERTANIAN	-	-			-	700.000.000,00						-	700.000.000,00	

NO	KODE	URUSAN / BIDANG URUSAN / PROGRAM / KEGIATAN / SUB KEGIATAN	INDIKATOR PROGRAM / KEGIATAN / SUB KEGIATAN	TARGET AKHIR PERIODE RENSTRA OPD	REALISASI CAPAIAN RENJA OPD TAHUN 2022	PRAKIRAAN CAPAIAN TARGET RENJA OPD TAHUN 2023	CAPAIAN KINERJA DAN KERANGKA PENDANAAN						KELOMPOK SASARAN	PRAKIRAAN MAJU RENCANA TAHUN 2025		PERANGKAT DAERAH PENANGGUNG JAWAB
							TARGET 2024	PAGU INDIKATIF (Rp)	LOKASI	SUMBER DANA	PRIORITAS			TARGET	PAGU INDIKATIF (Rp)	
											NASIONAL	DAERAH				
1	2	3	4	5	6	7	8	9	10	11	12	13	14	15	16	17
	3.27.05.2.01	Pengendalian dan Penanggulangan Bencana Pertanian Kabupaten/Kota	-	-			-	700.000.000,00			-	Mengembangkan Perekonomian Daerah Berbasis Pertanian, Peternakan, Perikanan, dan Pariwisata dengan Memperhatikan Kelestarian Lingkungan Hidup	-	-	700.000.000,00	DINAS PERTANIAN DAN KETAHANAN PANGAN
	3.27.05.2.01.0001	Pengendalian Organisme Pengganggu Tumbuhan (OPT) Tanaman Pangan, Hortikultura, dan Perkebunan														
			<i>Jumlah Luas Serangan Organisme Pengganggu Tumbuhan (OPT) Tanaman Pangan, Hortikultura, dan Perkebunan yang Dikendalikan</i>				0 Ha	250.000.000,00	Kab. Ngada, Semua Kecamatan, Semua Kel/Desa	DANA TRANSFER UMUM-DANA ALOKASI UMUM	-	Mengembangkan Perekonomian Daerah Berbasis Pertanian, Peternakan, Perikanan, dan Pariwisata dengan Memperhatikan Kelestarian Lingkungan Hidup	-		200.000.000,00	DINAS PERTANIAN DAN KETAHANAN PANGAN
	3.27.05.2.01.0002	Penanganan Dampak Perubahan Iklim (DPI) Tanaman Pangan, Hortikultura, dan Perkebunan														
			<i>Jumlah Area Terdampak Perubahan Iklim (DPI) Tanaman Pangan, Hortikultura, dan Perkebunan yang Ditangani</i>				1500 Ha	450.000.000,00	Kab. Ngada, Semua Kecamatan, Semua Kel/Desa	DANA TRANSFER UMUM-DANA ALOKASI UMUM	-	Mengembangkan Perekonomian Daerah Berbasis Pertanian, Peternakan, Perikanan, dan Pariwisata dengan Memperhatikan Kelestarian Lingkungan Hidup	-		500.000.000,00	DINAS PERTANIAN DAN KETAHANAN PANGAN
5.	3.27.07	PROGRAM PENYULUHAN PERTANIAN	-	-			-	14.780.000.000,00						-	14.780.000.000,00	



NO	KODE	URUSAN / BIDANG URUSAN / PROGRAM / KEGIATAN / SUB KEGIATAN	INDIKATOR PROGRAM / KEGIATAN / SUB KEGIATAN	TARGET AKHIR PERIODE RENSTRA OPD	REALISASI CAPAIAN RENJA OPD TAHUN 2022	PRAKIRAAN CAPAIAN TARGET RENJA OPD TAHUN 2023	CAPAIAN KINERJA DAN KERANGKA PENDANAAN						KELOMPOK SASARAN	PRAKIRAAN MAJU RENCANA TAHUN 2025		PERANGKAT DAERAH PENANGGUNG JAWAB
							TARGET 2024	PAGU INDIKATIF (Rp)	LOKASI	SUMBER DANA	PRIORITAS			TARGET	PAGU INDIKATIF (Rp)	
											NASIONAL	DAERAH				
1	2	3	4	5	6	7	8	9	10	11	12	13	14	15	16	17
	3.27.07.2.01	Pelaksanaan Penyuluhan Pertanian	-	-			-	14.780.000.000,00			-	Mengembangkan Perekonomian Daerah Berbasis Pertanian, Peternakan, Perikanan, dan Pariwisata dengan Memperhatikan Kelestarian Lingkungan Hidup	-	-	14.780.000.000,00	DINAS PERTANIAN DAN KETAHANAN PANGAN
	3.27.07.2.01.0001	Peningkatan Kapasitas Kelembagaan Penyuluhan Pertanian di Kecamatan dan Desa														
			<i>Jumlah Kelembagaan Penyuluhan Pertanian di Kecamatan dan Desa yang Ditingkatkan Kapasitasnya</i>				12 Unit	3.500.000.000,00	Kab. Ngada, Semua Kecamatan, Semua Kel/Desa	DANA TRANSFER UMUM-DANA ALOKASI UMUM	-	Mengembangkan Perekonomian Daerah Berbasis Pertanian, Peternakan, Perikanan, dan Pariwisata dengan Memperhatikan Kelestarian Lingkungan Hidup	-		3.500.000.000,00	DINAS PERTANIAN DAN KETAHANAN PANGAN
	3.27.07.2.01.0002	Pengembangan Kapasitas Kelembagaan Petani di Kecamatan dan Desa														
			<i>Jumlah Kelembagaan Petani di Kecamatan dan Desa yang Ditingkatkan Kapasitasnya</i>				1575 Unit	3.800.000.000,00	Kab. Ngada, Semua Kecamatan, Semua Kel/Desa	DANA TRANSFER UMUM-DANA ALOKASI UMUM	-	Mengembangkan Perekonomian Daerah Berbasis Pertanian, Peternakan, Perikanan, dan Pariwisata dengan Memperhatikan Kelestarian Lingkungan Hidup	-		3.800.000.000,00	DINAS PERTANIAN DAN KETAHANAN PANGAN
	3.27.07.2.01.0003	Penyediaan dan Pemanfaatan Sarana dan Prasarana Penyuluhan Pertanian														

NO	KODE	URUSAN / BIDANG URUSAN / PROGRAM / KEGIATAN / SUB KEGIATAN	INDIKATOR PROGRAM / KEGIATAN / SUB KEGIATAN	TARGET AKHIR PERIODE RENSTRA OPD	REALISASI CAPAIAN RENJA OPD TAHUN 2022	PRAKIRAAN CAPAIAN TARGET RENJA OPD TAHUN 2023	CAPAIAN KINERJA DAN KERANGKA PENDANAAN						KELOMPOK SASARAN	PRAKIRAAN MAJU RENCANA TAHUN 2025		PERANGKAT DAERAH PENANGGUNG JAWAB	
							TARGET 2024	PAGU INDIKATIF (Rp)	LOKASI	SUMBER DANA	PRIORITAS			TARGET	PAGU INDIKATIF (Rp)		
											NASIONAL	DAERAH					
1	2	3	4	5	6	7	8	9	10	11	12	13	14	15	16	17	
			<i>Jumlah Sarana dan Prasarana Penyuluhan Pertanian</i>				12 Unit	3.780.000.000,00	Kab. Ngada, Semua Kecamatan, Semua Kel/Desa	DANA TRANSFER UMUM-DANA ALOKASI UMUM	-	Mengembangkan Perekonomian Daerah Berbasis Pertanian, Peternakan, Perikanan, dan Pariwisata dengan Memperhatikan Kelestarian Lingkungan Hidup	-		3.780.000.000,00	DINAS PERTANIAN DAN KETAHANAN PANGAN	
	3.27.07.2.01.0005	Pembentukan dan Penyelenggaraan Sekolah Lapang Kelompok Tani Tingkat Kabupaten/Kota															
			<i>Jumlah Sekolah Lapang Kelompok Tani yang Terbentuk dan Beroperasi</i>				12 Unit	1.550.000.000,00	Kab. Ngada, Semua Kecamatan, Semua Kel/Desa	DANA TRANSFER UMUM-DANA ALOKASI UMUM	-	Mengembangkan Perekonomian Daerah Berbasis Pertanian, Peternakan, Perikanan, dan Pariwisata dengan Memperhatikan Kelestarian Lingkungan Hidup	-		1.550.000.000,00	DINAS PERTANIAN DAN KETAHANAN PANGAN	
	3.27.07.2.01.0008	Pembentukan Kelembagaan Ekonomi Petani															
			<i>Jumlah Kelembagaan Ekonomi Petani yang dibentuk</i>				24 Unit	2.150.000.000,00	Kab. Ngada, Semua Kecamatan, Semua Kel/Desa	DANA TRANSFER UMUM-DANA ALOKASI UMUM	-	Mengembangkan Perekonomian Daerah Berbasis Pertanian, Peternakan, Perikanan, dan Pariwisata dengan Memperhatikan Kelestarian Lingkungan Hidup	-		2.150.000.000,00	DINAS PERTANIAN DAN KETAHANAN PANGAN	
		<b>DINAS PERINDUSTRIAN DAN PERDAGANGAN</b>							<b>6.500.000.000,00</b>							<b>10.808.697.221,00</b>	
	<b>3</b>	<b>URUSAN PEMERINTAHAN PILIHAN</b>						<b>6.500.000.000,00</b>							<b>10.808.697.221,00</b>		
	<b>3.30</b>	<b>URUSAN PEMERINTAHAN BIDANG PERDAGANGAN</b>						<b>1.920.227.679,00</b>							<b>6.100.000.000,00</b>		

NO	KODE	URUSAN / BIDANG URUSAN / PROGRAM / KEGIATAN / SUB KEGIATAN	INDIKATOR PROGRAM / KEGIATAN / SUB KEGIATAN	TARGET AKHIR PERIODE RENSTRA OPD	REALISASI CAPAIAN RENJA OPD TAHUN 2022	PRAKIRAAN CAPAIAN TARGET RENJA OPD TAHUN 2023	CAPAIAN KINERJA DAN KERANGKA PENDANAAN						KELOMPOK SASARAN	PRAKIRAAN MAJU RENCANA TAHUN 2025		PERANGKAT DAERAH PENANGGUNG JAWAB
							TARGET 2024	PAGU INDIKATIF (Rp)	LOKASI	SUMBER DANA	PRIORITAS			TARGET	PAGU INDIKATIF (Rp)	
											NASIONAL	DAERAH				
1	2	3	4	5	6	7	8	9	10	11	12	13	14	15	16	17
1.	3.30.03	PROGRAM PENINGKATAN SARANA DISTRIBUSI PERDAGANGAN	<i>Persentase pasar tradisional yang memiliki sarana berkondisi baik</i>	-			70 Persen	1.000.000.000,00						-	5.000.000.000,00	
	3.30.03.2.01	Pembangunan dan Pengelolaan Sarana Distribusi Perdagangan	<i>Jumlah pasar rakyat yang dibangun</i>	-			50 %	1.000.000.000,00			-	Mengembangkan Perekonomian Daerah Berbasis Pertanian, Peternakan, Perikanan, dan Pariwisata dengan Memperhatikan Kelestarian Lingkungan Hidup	-	-	5.000.000.000,00	DINAS PERINDUSTRIAN DAN PERDAGANGAN
	3.30.03.2.01.0001	Penyediaan Sarana Distribusi Perdagangan														
			<i>Jumlah Sarana Distribusi Perdagangan</i>				14 Unit	1.000.000.000,00	Kab. Ngada, Semua Kecamatan, Semua Kel/Desa	DANA TRANSFER UMUM-DANA ALOKASI UMUM	-	Mengembangkan Perekonomian Daerah Berbasis Pertanian, Peternakan, Perikanan, dan Pariwisata dengan Memperhatikan Kelestarian Lingkungan Hidup	-		5.000.000.000,00	DINAS PERINDUSTRIAN DAN PERDAGANGAN
2.	3.30.04	PROGRAM STABILISASI HARGA BARANG KEBUTUHAN POKOK DAN BARANG PENTING	-	-			-	200.000.000,00						-	350.000.000,00	
	3.30.04.2.02	Pengendalian Harga, dan Stok Barang Kebutuhan Pokok dan Barang Penting di Tingkat Pasar Kabupaten/Kota	-	-			-	200.000.000,00			-	Mengembangkan Perekonomian Daerah Berbasis Pertanian, Peternakan, Perikanan, dan Pariwisata dengan Memperhatikan Kelestarian Lingkungan Hidup	-	-	350.000.000,00	DINAS PERINDUSTRIAN DAN PERDAGANGAN
	3.30.04.2.02.0001	Pemantauan Harga dan Stok Barang Kebutuhan Pokok dan Barang Penting pada Pelaku Usaha Distribusi Barang dalam 1 (Satu) Kabupaten/Kota														

NO	KODE	URUSAN / BIDANG URUSAN / PROGRAM / KEGIATAN / SUB KEGIATAN	INDIKATOR PROGRAM / KEGIATAN / SUB KEGIATAN	TARGET AKHIR PERIODE RENSTRA OPD	REALISASI CAPAIAN RENJA OPD TAHUN 2022	PRAKIRAAN CAPAIAN TARGET RENJA OPD TAHUN 2023	CAPAIAN KINERJA DAN KERANGKA PENDANAAN						KELOMPOK SASARAN	PRAKIRAAN MAJU RENCANA TAHUN 2025		PERANGKAT DAERAH PENANGGUNG JAWAB
							TARGET 2024	PAGU INDIKATIF (Rp)	LOKASI	SUMBER DANA	PRIORITAS			TARGET	PAGU INDIKATIF (Rp)	
											NASIONAL	DAERAH				
1	2	3	4	5	6	7	8	9	10	11	12	13	14	15	16	17
			<i>Jumlah Laporan Pemantauan Harga dan Stok Barang Kebutuhan Pokok dan Barang Penting pada Pelaku Usaha Distribusi Barang dalam 1 (Satu) Kabupaten/Kota</i>				1 Laporan	50.000.000,00	Kab. Ngada, Bajawa, Semua Kel/Desa	DANA TRANSFER UMUM-DANA ALOKASI UMUM	-	Mengembangkan Perekonomian Daerah Berbasis Pertanian, Peternakan, Perikanan, dan Pariwisata dengan Memperhatikan Kelestarian Lingkungan Hidup	-		150.000.000,00	DINAS PERINDUSTRIAN DAN PERDAGANGAN
	3.30.04.2.02.0002	Pemantauan Harga dan Stok Barang Kebutuhan Pokok dan Barang Penting pada Pasar Rakyat yang Terintegrasi dalam Sistem Informasi Perdagangan														
			<i>Jumlah Laporan Pemantauan Harga dan Stok Barang Kebutuhan Pokok dan Barang Penting pada Pasar Rakyat yang Terintegrasi dalam Sistem Informasi Perdagangan</i>				1 Laporan	50.000.000,00	Kab. Ngada, Bajawa, Faobata	DANA TRANSFER UMUM-DANA ALOKASI UMUM	-	Mengembangkan Perekonomian Daerah Berbasis Pertanian, Peternakan, Perikanan, dan Pariwisata dengan Memperhatikan Kelestarian Lingkungan Hidup	-		50.000.000,00	DINAS PERINDUSTRIAN DAN PERDAGANGAN
	3.30.04.2.02.0003	Pelaksanaan Operasi Pasar Reguler dan Pasar Khusus yang Berdampak dalam 1 (Satu) Kabupaten/Kota														
			<i>Jumlah Laporan Pelaksanaan Operasi Pasar Reguler dan Pasar Khusus yang Berdampak dalam 1 (Satu) Kabupaten/Kota</i>				12 Laporan	100.000.000,00	Kab. Ngada, Semua Kecamatan, Semua Kel/Desa	DANA TRANSFER UMUM-DANA ALOKASI UMUM	-	Mengembangkan Perekonomian Daerah Berbasis Pertanian, Peternakan, Perikanan, dan Pariwisata dengan Memperhatikan Kelestarian Lingkungan Hidup	-		150.000.000,00	DINAS PERINDUSTRIAN DAN PERDAGANGAN
3.	3.30.06	PROGRAM STANDARDISASI DAN PERLINDUNGAN KONSUMEN	-	-			-	500.000.000,00						-	500.000.000,00	

NO	KODE	URUSAN / BIDANG URUSAN / PROGRAM / KEGIATAN / SUB KEGIATAN	INDIKATOR PROGRAM / KEGIATAN / SUB KEGIATAN	TARGET AKHIR PERIODE RENSTRA OPD	REALISASI CAPAIAN RENJA OPD TAHUN 2022	PRAKIRAAN CAPAIAN TARGET RENJA OPD TAHUN 2023	CAPAIAN KINERJA DAN KERANGKA PENDANAAN						KELOMPOK SASARAN	PRAKIRAAN MAJU RENCANA TAHUN 2025		PERANGKAT DAERAH PENANGGUNG JAWAB
							TARGET 2024	PAGU INDIKATIF (Rp)	LOKASI	SUMBER DANA	PRIORITAS			TARGET	PAGU INDIKATIF (Rp)	
											NASIONAL	DAERAH				
1	2	3	4	5	6	7	8	9	10	11	12	13	14	15	16	17
	3.30.06.2.01	Pelaksanaan Metrologi Legal, Berupa Tera, Tera Ulang, dan Pengawasan	-	-			-	500.000.000,00			-	Mengembangkan Perekonomian Daerah Berbasis Pertanian, Peternakan, Perikanan, dan Pariwisata dengan Memperhatikan Kelestarian Lingkungan Hidup	-	-	500.000.000,00	DINAS PERINDUSTRIAN DAN PERDAGANGAN
	3.30.06.2.01.0001	Pelaksanaan Metrologi Legal, Berupa Tera, Tera Ulang														
			Jumlah Alat Ukur, Alat Takar, Alat Timbang, dan Alat Perlengkapan Ditera Ulang				400 Unit	500.000.000,00	Semua Kota/Kab, Semua Kecamatan, Semua Kel/Desa Kab. Ngada, Semua Kecamatan, Semua Kel/Desa	DANA TRANSFER UMUM-DANA ALOKASI UMUM	-	Mengembangkan Perekonomian Daerah Berbasis Pertanian, Peternakan, Perikanan, dan Pariwisata dengan Memperhatikan Kelestarian Lingkungan Hidup	-		500.000.000,00	DINAS PERINDUSTRIAN DAN PERDAGANGAN
4.	<b>3.30.07</b>	<b>PROGRAM PENGGUNAAN DAN PEMASARAN PRODUK DALAM NEGERI</b>	-	-			-	<b>220.227.679,00</b>						-	<b>250.000.000,00</b>	
	3.30.07.2.01	Pelaksanaan Promosi, Pemasaran dan Peningkatan Penggunaan Produk Dalam Negeri	-	-			-	220.227.679,00			-	Mengembangkan Perekonomian Daerah Berbasis Pertanian, Peternakan, Perikanan, dan Pariwisata dengan Memperhatikan Kelestarian Lingkungan Hidup	-	-	250.000.000,00	DINAS PERINDUSTRIAN DAN PERDAGANGAN
	3.30.07.2.01.0005	Pelaksanaan Promosi Penggunaan Produk Dalam Negeri di Tingkat Kabupaten/Kota														

NO	KODE	URUSAN / BIDANG URUSAN / PROGRAM / KEGIATAN / SUB KEGIATAN	INDIKATOR PROGRAM / KEGIATAN / SUB KEGIATAN	TARGET AKHIR PERIODE RENSTRA OPD	REALISASI CAPAIAN RENJA OPD TAHUN 2022	PRAKIRAAN CAPAIAN TARGET RENJA OPD TAHUN 2023	CAPAIAN KINERJA DAN KERANGKA PENDANAAN						KELOMPOK SASARAN	PRAKIRAAN MAJU RENCANA TAHUN 2025		PERANGKAT DAERAH PENANGGUNG JAWAB
							TARGET 2024	PAGU INDIKATIF (Rp)	LOKASI	SUMBER DANA	PRIORITAS			TARGET	PAGU INDIKATIF (Rp)	
											NASIONAL	DAERAH				
1	2	3	4	5	6	7	8	9	10	11	12	13	14	15	16	17
			<i>Jumlah UMKM yang memperoleh fasilitas Promosi Penggunaan Produk Dalam Negeri di Tingkat Kabupaten/Kota</i>				2 UMKM	220.227.679,00	Kab. Ngada, Bajawa, Semua Kel/Desa	DANA TRANSFER UMUM-DANA ALOKASI UMUM	-	Mengembangkan Perekonomian Daerah Berbasis Pertanian, Peternakan, Perikanan, dan Pariwisata dengan Memperhatikan Kelestarian Lingkungan Hidup	-		250.000.000,00	DINAS PERINDUSTRIAN DAN PERDAGANGAN
	<b>3.31</b>	<b>URUSAN PEMERINTAHAN BIDANG PERINDUSTRIAN</b>						<b>4.579.772.321,00</b>							<b>4.708.697.221,00</b>	
1.	3.31.01	PROGRAM PENUNJANG URUSAN PEMERINTAHAN DAERAH KABUPATEN/KOTA	-	-			-	2.309.772.321,00						-	2.313.272.321,00	
	3.31.01.2.02	Administrasi Keuangan Perangkat Daerah	-	-			-	2.002.652.281,00			-	Mengembangkan Perekonomian Daerah Berbasis Pertanian, Peternakan, Perikanan, dan Pariwisata dengan Memperhatikan Kelestarian Lingkungan Hidup	-	-	2.002.652.281,00	DINAS PERINDUSTRIAN DAN PERDAGANGAN
	3.31.01.2.02.0001	Penyediaan Gaji dan Tunjangan ASN														
			<i>Jumlah Orang yang Menerima Gaji dan Tunjangan ASN</i>				15 Orang/bulan	2.002.652.281,00	Semua Kota/Kab, Semua Kecamatan, Semua Kel/Desa Kab. Ngada, Bajawa, Tanalodu	DANA TRANSFER UMUM-DANA ALOKASI UMUM	-	Mengembangkan Perekonomian Daerah Berbasis Pertanian, Peternakan, Perikanan, dan Pariwisata dengan Memperhatikan Kelestarian Lingkungan Hidup	-		2.002.652.281,00	DINAS PERINDUSTRIAN DAN PERDAGANGAN

NO	KODE	URUSAN / BIDANG URUSAN / PROGRAM / KEGIATAN / SUB KEGIATAN	INDIKATOR PROGRAM / KEGIATAN / SUB KEGIATAN	TARGET AKHIR PERIODE RENSTRA OPD	REALISASI CAPAIAN RENJA OPD TAHUN 2022	PRAKIRAAN CAPAIAN TARGET RENJA OPD TAHUN 2023	CAPAIAN KINERJA DAN KERANGKA PENDANAAN						KELOMPOK SASARAN	PRAKIRAAN MAJU RENCANA TAHUN 2025		PERANGKAT DAERAH PENANGGUNG JAWAB
							TARGET 2024	PAGU INDIKATIF (Rp)	LOKASI	SUMBER DANA	PRIORITAS			TARGET	PAGU INDIKATIF (Rp)	
											NASIONAL	DAERAH				
1	2	3	4	5	6	7	8	9	10	11	12	13	14	15	16	17
	3.31.01.2.03	Administrasi Barang Milik Daerah pada Perangkat Daerah	-	-			-	20.593.200,00			-	Mengembangkan Perekonomian Daerah Berbasis Pertanian, Peternakan, Perikanan, dan Pariwisata dengan Memperhatikan Kelestarian Lingkungan Hidup	-	-	20.593.200,00	DINAS PERINDUSTRIAN DAN PERDAGANGAN
	3.31.01.2.03.0002	Pengamanan Barang Milik Daerah SKPD														
			<i>Jumlah Dokumen Pengamanan Barang Milik Daerah SKPD</i>				12 Dokumen	20.593.200,00	Kab. Ngada, Semua Kecamatan, Semua Kel/Desa	DANA TRANSFER UMUM-DANA ALOKASI UMUM	-	Mengembangkan Perekonomian Daerah Berbasis Pertanian, Peternakan, Perikanan, dan Pariwisata dengan Memperhatikan Kelestarian Lingkungan Hidup	-		20.593.200,00	DINAS PERINDUSTRIAN DAN PERDAGANGAN
	3.31.01.2.06	Administrasi Umum Perangkat Daerah	-	-			-	242.146.840,00			-	Mengembangkan Perekonomian Daerah Berbasis Pertanian, Peternakan, Perikanan, dan Pariwisata dengan Memperhatikan Kelestarian Lingkungan Hidup	-	-	245.646.840,00	DINAS PERINDUSTRIAN DAN PERDAGANGAN
	3.31.01.2.06.0001	Penyediaan Komponen Instalasi Listrik/Penerangan Bangunan Kantor														

NO	KODE	URUSAN / BIDANG URUSAN / PROGRAM / KEGIATAN / SUB KEGIATAN	INDIKATOR PROGRAM / KEGIATAN / SUB KEGIATAN	TARGET AKHIR PERIODE RENSTRA OPD	REALISASI CAPAIAN RENJA OPD TAHUN 2022	PRAKIRAAN CAPAIAN TARGET RENJA OPD TAHUN 2023	CAPAIAN KINERJA DAN KERANGKA PENDANAAN						KELOMPOK SASARAN	PRAKIRAAN MAJU RENCANA TAHUN 2025		PERANGKAT DAERAH PENANGGUNG JAWAB
							TARGET 2024	PAGU INDIKATIF (Rp)	LOKASI	SUMBER DANA	PRIORITAS			TARGET	PAGU INDIKATIF (Rp)	
											NASIONAL	DAERAH				
1	2	3	4	5	6	7	8	9	10	11	12	13	14	15	16	17
			<i>Jumlah Paket Komponen Instalasi Listrik/Penerangan Bangunan Kantor yang Disediakan</i>				20 Paket	2.270.840,00	Kab. Ngada, Bajawa, Tanalodu	DANA TRANSFER UMUM-DANA ALOKASI UMUM	-	Mengembangkan Perekonomian Daerah Berbasis Pertanian, Peternakan, Perikanan, dan Pariwisata dengan Memperhatikan Kelestarian Lingkungan Hidup	-		2.270.840,00	DINAS PERINDUSTRIAN DAN PERDAGANGAN
	3.31.01.2.06.0002	Penyediaan Peralatan dan Perlengkapan Kantor														
			<i>Jumlah Paket Peralatan dan Perlengkapan Kantor yang Disediakan</i>				20 Paket	35.000.000,00	Kab. Ngada, Bajawa, Tanalodu	DANA TRANSFER UMUM-DANA ALOKASI UMUM	-	Mengembangkan Perekonomian Daerah Berbasis Pertanian, Peternakan, Perikanan, dan Pariwisata dengan Memperhatikan Kelestarian Lingkungan Hidup	-		38.500.000,00	DINAS PERINDUSTRIAN DAN PERDAGANGAN
	3.31.01.2.06.0003	Penyediaan Peralatan Rumah Tangga														
			<i>Jumlah Paket Peralatan Rumah Tangga yang Disediakan</i>				5 Paket	700.000,00	Kab. Ngada, Bajawa, Tanalodu	DANA TRANSFER UMUM-DANA ALOKASI UMUM	-	Mengembangkan Perekonomian Daerah Berbasis Pertanian, Peternakan, Perikanan, dan Pariwisata dengan Memperhatikan Kelestarian Lingkungan Hidup	-		700.000,00	DINAS PERINDUSTRIAN DAN PERDAGANGAN
	3.31.01.2.06.0004	Penyediaan Bahan Logistik Kantor														



NO	KODE	URUSAN / BIDANG URUSAN / PROGRAM / KEGIATAN / SUB KEGIATAN	INDIKATOR PROGRAM / KEGIATAN / SUB KEGIATAN	TARGET AKHIR PERIODE RENSTRA OPD	REALISASI CAPAIAN RENJA OPD TAHUN 2022	PRAKIRAAN CAPAIAN TARGET RENJA OPD TAHUN 2023	CAPAIAN KINERJA DAN KERANGKA PENDANAAN						KELOMPOK SASARAN	PRAKIRAAN MAJU RENCANA TAHUN 2025		PERANGKAT DAERAH PENANGGUNG JAWAB
							TARGET 2024	PAGU INDIKATIF (Rp)	LOKASI	SUMBER DANA	PRIORITAS			TARGET	PAGU INDIKATIF (Rp)	
											NASIONAL	DAERAH				
1	2	3	4	5	6	7	8	9	10	11	12	13	14	15	16	17
			<i>Jumlah Paket Bahan Logistik Kantor yang Disediakan</i>				20 Paket	35.000.000,00	Kab. Ngada, Bajawa, Tanalodu	DANA TRANSFER UMUM-DANA ALOKASI UMUM	-	Mengembangkan Perekonomian Daerah Berbasis Pertanian, Peternakan, Perikanan, dan Pariwisata dengan Memperhatikan Kelestarian Lingkungan Hidup	-		35.000.000,00	DINAS PERINDUSTRIAN DAN PERDAGANGAN
	3.31.01.2.06.0005	Penyediaan Barang Cetak dan Penggandaan														
			<i>Jumlah Paket Barang Cetak dan Penggandaan yang Disediakan</i>				150 Paket	11.000.000,00	Kab. Ngada, Bajawa, Tanalodu	DANA TRANSFER UMUM-DANA ALOKASI UMUM	-	Mengembangkan Perekonomian Daerah Berbasis Pertanian, Peternakan, Perikanan, dan Pariwisata dengan Memperhatikan Kelestarian Lingkungan Hidup	-		11.000.000,00	DINAS PERINDUSTRIAN DAN PERDAGANGAN
	3.31.01.2.06.0008	Fasilitasi Kunjungan Tamu														
			<i>Jumlah Laporan Fasilitasi Kunjungan Tamu</i>				35 Laporan	22.176.000,00	Kab. Ngada, Bajawa, Tanalodu	DANA TRANSFER UMUM-DANA ALOKASI UMUM	-	Mengembangkan Perekonomian Daerah Berbasis Pertanian, Peternakan, Perikanan, dan Pariwisata dengan Memperhatikan Kelestarian Lingkungan Hidup	-		22.176.000,00	DINAS PERINDUSTRIAN DAN PERDAGANGAN
	3.31.01.2.06.0009	Penyelenggaraan Rapat Koordinasi dan Konsultasi SKPD														



NO	KODE	URUSAN / BIDANG URUSAN / PROGRAM / KEGIATAN / SUB KEGIATAN	INDIKATOR PROGRAM / KEGIATAN / SUB KEGIATAN	TARGET AKHIR PERIODE RENSTRA OPD	REALISASI CAPAIAN RENJA OPD TAHUN 2022	PRAKIRAAN CAPAIAN TARGET RENJA OPD TAHUN 2023	CAPAIAN KINERJA DAN KERANGKA PENDANAAN						KELOMPOK SASARAN	PRAKIRAAN MAJU RENCANA TAHUN 2025		PERANGKAT DAERAH PENANGGUNG JAWAB
							TARGET 2024	PAGU INDIKATIF (Rp)	LOKASI	SUMBER DANA	PRIORITAS			TARGET	PAGU INDIKATIF (Rp)	
											NASIONAL	DAERAH				
1	2	3	4	5	6	7	8	9	10	11	12	13	14	15	16	17
			<i>Jumlah Laporan Penyediaan Jasa Surat Menyurat</i>				63 Laporan	630.000,00	Kab. Ngada, Semua Kecamatan, Semua Kel/Desa	DANA TRANSFER UMUM-DANA ALOKASI UMUM	-	Mengemba ngkan Pere konomian Daerah Berbasis Pertanian, Peternakan , Perikanan, dan Pariwisata dengan Me mperhatika n Kelestarian Lingkungan Hidup	-		630.000,00	DINAS PERINDUSTRIAN DAN PERDAGANGAN
	3.31.01.2.08.0002	Penyediaan Jasa Komunikasi, Sumber Daya Air dan Listrik														
			<i>Jumlah Laporan Penyediaan Jasa Komunikasi, Sumber Daya Air dan Listrik yang Disediakan</i>				48 Laporan	26.000.000,00	Kab. Ngada, Bajawa, Tanalodu	DANA TRANSFER UMUM-DANA ALOKASI UMUM	-	Mengemba ngkan Pere konomian Daerah Berbasis Pertanian, Peternakan , Perikanan, dan Pariwisata dengan Me mperhatika n Kelestarian Lingkungan Hidup	-		26.000.000,00	DINAS PERINDUSTRIAN DAN PERDAGANGAN
	3.31.01.2.09	Pemeliharaan Barang Milik Daerah Penunjang Urusan Pemerintahan Daerah	-	-			-	17.750.000,00			-	Mengemba ngkan Pere konomian Daerah Berbasis Pertanian, Peternakan , Perikanan, dan Pariwisata dengan Me mperhatika n Kelestarian Lingkung an Hidup	-	-	17.750.000,00	DINAS PERINDUSTRIAN DAN PERDAGANGAN
	3.31.01.2.09.0001	Penyediaan Jasa Pemeliharaan, Biaya Pemeliharaan, dan Pajak Kendaraan Perorangan Dinas atau Kendaraan Dinas Jabatan														

NO	KODE	URUSAN / BIDANG URUSAN / PROGRAM / KEGIATAN / SUB KEGIATAN	INDIKATOR PROGRAM / KEGIATAN / SUB KEGIATAN	TARGET AKHIR PERIODE RENSTRA OPD	REALISASI CAPAIAN RENJA OPD TAHUN 2022	PRAKIRAAN CAPAIAN TARGET RENJA OPD TAHUN 2023	CAPAIAN KINERJA DAN KERANGKA PENDANAAN						KELOMPOK SASARAN	PRAKIRAAN MAJU RENCANA TAHUN 2025		PERANGKAT DAERAH PENANGGUNG JAWAB
							TARGET 2024	PAGU INDIKATIF (Rp)	LOKASI	SUMBER DANA	PRIORITAS			TARGET	PAGU INDIKATIF (Rp)	
											NASIONAL	DAERAH				
1	2	3	4	5	6	7	8	9	10	11	12	13	14	15	16	17
			<i>Jumlah Kendaraan Perorangan Dinas atau Kendaraan Dinas Jabatan yang Dipelihara dan dibayarkan Pajaknya</i>				3 Unit	15.000.000,00	Kab. Ngada, Bajawa, Tanalodu	DANA TRANSFER UMUM-DANA ALOKASI UMUM	-	Mengembangkan Perekonomian Daerah Berbasis Pertanian, Peternakan, Perikanan, dan Pariwisata dengan Memperhatikan Kelestarian Lingkungan Hidup	-		15.000.000,00	DINAS PERINDUSTRIAN DAN PERDAGANGAN
	3.31.01.2.09.0006	Pemeliharaan Peralatan dan Mesin Lainnya														
			<i>Jumlah Peralatan dan Mesin Lainnya yang Dipelihara</i>				3 Unit	2.750.000,00	Kab. Ngada, Bajawa, Tanalodu	DANA TRANSFER UMUM-DANA ALOKASI UMUM	-	Mengembangkan Perekonomian Daerah Berbasis Pertanian, Peternakan, Perikanan, dan Pariwisata dengan Memperhatikan Kelestarian Lingkungan Hidup	-		2.750.000,00	DINAS PERINDUSTRIAN DAN PERDAGANGAN
2.	<b>3.31.02</b>	<b>PROGRAM PERENCANAAN DAN PEMBANGUNAN INDUSTRI</b>	-	-			-	<b>2.270.000.000,00</b>						-	<b>2.395.424.900,00</b>	
	3.31.02.2.01	Penyusunan dan Evaluasi Rencana Pembangunan Industri Kabupaten/Kota	-	-			-	2.270.000.000,00			-	Mengembangkan Perekonomian Daerah Berbasis Pertanian, Peternakan, Perikanan, dan Pariwisata dengan Memperhatikan Kelestarian Lingkungan Hidup	-	-	2.395.424.900,00	DINAS PERINDUSTRIAN DAN PERDAGANGAN
	3.31.02.2.01.0001	Penyusunan Rencana Pembangunan Industri Kabupaten/Kota														

NO	KODE	URUSAN / BIDANG URUSAN / PROGRAM / KEGIATAN / SUB KEGIATAN	INDIKATOR PROGRAM / KEGIATAN / SUB KEGIATAN	TARGET AKHIR PERIODE RENSTRA OPD	REALISASI CAPAIAN RENJA OPD TAHUN 2022	PRAKIRAAN CAPAIAN TARGET RENJA OPD TAHUN 2023	CAPAIAN KINERJA DAN KERANGKA PENDANAAN						KELOMPOK SASARAN	PRAKIRAAN MAJU RENCANA TAHUN 2025		PERANGKAT DAERAH PENANGGUNG JAWAB	
							TARGET 2024	PAGU INDIKATIF (Rp)	LOKASI	SUMBER DANA	PRIORITAS			TARGET	PAGU INDIKATIF (Rp)		
											NASIONAL	DAERAH					
1	2	3	4	5	6	7	8	9	10	11	12	13	14	15	16	17	
			<i>Jumlah Dokumen Rencana Pembangunan Industri</i>				1 Dokumen	150.000.000,00	Kab. Ngada, Semua Kecamatan, Semua Kel/Desa Kab. Ngada, Bajawa, Tanalodu	DANA TRANSFER UMUM-DANA ALOKASI UMUM	-	Mengemba ngkan Pere konomian Daerah Berbasis Pertanian, Peternakan , Perikanan, dan Pariwisata dengan Me mperhatika n Kelestarian Lingkungan Hidup	-		265.424.900,00	DINAS PERINDUSTRIAN DAN PERDAGANGAN	
	3.31.02.2.01.0003	Koordinasi, Sinkronisasi, dan Pelaksanaan Pembangunan Sumber Daya Industri															
			<i>Jumlah Dokumen Hasil Koordinasi, Sinkronisasi, dan pelaksanaan Pembangunan Sumber Daya Industri</i>				1 Dokumen	770.000.000,00	Kab. Ngada, Aimere, Semua Kel/Desa Kab. Ngada, Riung, Semua Kel/Desa	DANA TRANSFER UMUM-DANA ALOKASI UMUM	-	Mengemba ngkan Pere konomian Daerah Berbasis Pertanian, Peternakan , Perikanan, dan Pariwisata dengan Me mperhatika n Kelestarian Lingkungan Hidup	-		780.000.000,00	DINAS PERINDUSTRIAN DAN PERDAGANGAN	
	3.31.02.2.01.0004	Koordinasi, Sinkronisasi, dan Pelaksanaan Pembangunan Sarana dan Prasarana Industri															
			<i>Jumlah Dokumen Hasil Koordinasi, Sinkronisasi, dan Pelaksanaan Pembangunan Sarana dan Prasarana Industri</i>				1 Dokumen	1.350.000.000,00	Kab. Ngada, Bajawa, Tanalodu	DANA TRANSFER UMUM-DANA ALOKASI UMUM	-	Mengemba ngkan Pere konomian Daerah Berbasis Pertanian, Peternakan , Perikanan, dan Pariwisata dengan Me mperhatika n Kelestarian Lingkungan Hidup	-		1.350.000.000,00	DINAS PERINDUSTRIAN DAN PERDAGANGAN	
		<b>SEKRETARIAT DAERAH</b>							<b>20.000.000.000,00</b>							<b>21.890.520.500,00</b>	
	<b>4</b>	<b>UNSUR PENDUKUNG URUSAN PEMERINTAHAN</b>						<b>19.884.890.400,00</b>							<b>21.775.410.900,00</b>		
	<b>4.01</b>	<b>SEKRETARIAT DAERAH</b>						<b>19.884.890.400,00</b>							<b>21.775.410.900,00</b>		

NO	KODE	URUSAN / BIDANG URUSAN / PROGRAM / KEGIATAN / SUB KEGIATAN	INDIKATOR PROGRAM / KEGIATAN / SUB KEGIATAN	TARGET AKHIR PERIODE RENSTRA OPD	REALISASI CAPAIAN RENJA OPD TAHUN 2022	PRAKIRAAN CAPAIAN TARGET RENJA OPD TAHUN 2023	CAPAIAN KINERJA DAN KERANGKA PENDANAAN						KELOMPOK SASARAN	PRAKIRAAN MAJU RENCANA TAHUN 2025		PERANGKAT DAERAH PENANGGUNG JAWAB
							TARGET 2024	PAGU INDIKATIF (Rp)	LOKASI	SUMBER DANA	PRIORITAS			TARGET	PAGU INDIKATIF (Rp)	
											NASIONAL	DAERAH				
1	2	3	4	5	6	7	8	9	10	11	12	13	14	15	16	17
1.	4.01.01	PROGRAM PENUNJANG URUSAN PEMERINTAHAN DAERAH KABUPATEN/KOTA	-	-			-	16.852.935.776,00						-	18.197.106.864,00	
	4.01.01.2.01	Perencanaan, Penganggaran, dan Evaluasi Kinerja Perangkat Daerah	-	-			-	50.000.000,00			-	Meningkatkan Kualitas Tata Kelola Pemerintahan yang Bersih, Efektif, dan Melayani	-	-	60.000.000,00	SEKRETARIAT DAERAH
	4.01.01.2.01.0006	Koordinasi dan Penyusunan Laporan Capaian Kinerja dan Ikhtisar Realisasi Kinerja SKPD														
			<i>Jumlah Laporan Capaian Kinerja dan Ikhtisar Realisasi Kinerja SKPD dan Laporan Hasil Koordinasi Penyusunan Laporan Capaian Kinerja dan Ikhtisar Realisasi Kinerja SKPD</i>				8 Laporan	50.000.000,00	Kab. Ngada, Semua Kecamatan, Semua Kel/Desa	DANA TRANSFER UMUM-DANA ALOKASI UMUM	-	Meningkatkan Kualitas Tata Kelola Pemerintahan yang Bersih, Efektif, dan Melayani	-	-	60.000.000,00	SEKRETARIAT DAERAH
	4.01.01.2.02	Administrasi Keuangan Perangkat Daerah	-	-			-	8.723.157.579,00			-	Meningkatkan Kualitas Tata Kelola Pemerintahan yang Bersih, Efektif, dan Melayani	-	-	8.723.157.579,00	SEKRETARIAT DAERAH
	4.01.01.2.02.0001	Penyediaan Gaji dan Tunjangan ASN														
			<i>Jumlah Orang yang Menerima Gaji dan Tunjangan ASN</i>				93 Orang/bulan	8.708.157.579,00	Kab. Ngada, Semua Kecamatan, Semua Kel/Desa	DANA TRANSFER UMUM-DANA ALOKASI UMUM	-	Meningkatkan Kualitas Tata Kelola Pemerintahan yang Bersih, Efektif, dan Melayani	-	-	8.708.157.579,00	SEKRETARIAT DAERAH
	4.01.01.2.02.0003	Pelaksanaan Penatausahaan dan Pengujian/Verifikasi Keuangan SKPD														
			<i>Jumlah Dokumen Penatausahaan dan Pengujian/Verifikasi Keuangan SKPD</i>				12 Dokumen	15.000.000,00	Kab. Ngada, Semua Kecamatan, Semua Kel/Desa	DANA TRANSFER UMUM-DANA ALOKASI UMUM	-	Meningkatkan Kualitas Tata Kelola Pemerintahan yang Bersih, Efektif, dan Melayani	-	-	15.000.000,00	SEKRETARIAT DAERAH
	4.01.01.2.06	Administrasi Umum Perangkat Daerah	-	-			-	2.522.582.875,00			-	-	-	-	2.921.753.963,00	SEKRETARIAT DAERAH
	4.01.01.2.06.0001	Penyediaan Komponen Instalasi Listrik/Penerangan Bangunan Kantor														
			<i>Jumlah Paket Komponen Instalasi Listrik/Penerangan Bangunan Kantor yang Disediakan</i>				1 Paket	16.104.000,00	Kab. Ngada, Semua Kecamatan, Semua Kel/Desa	DANA TRANSFER UMUM-DANA ALOKASI UMUM	-	-	-	-	19.104.000,00	SEKRETARIAT DAERAH

NO	KODE	URUSAN / BIDANG URUSAN / PROGRAM / KEGIATAN / SUB KEGIATAN	INDIKATOR PROGRAM / KEGIATAN / SUB KEGIATAN	TARGET AKHIR PERIODE RENSTRA OPD	REALISASI CAPAIAN RENJA OPD TAHUN 2022	PRAKIRAAN CAPAIAN TARGET RENJA OPD TAHUN 2023	CAPAIAN KINERJA DAN KERANGKA PENDANAAN						KELOMPOK SASARAN	PRAKIRAAN MAJU RENCANA TAHUN 2025		PERANGKAT DAERAH PENANGGUNG JAWAB
							TARGET 2024	PAGU INDIKATIF (Rp)	LOKASI	SUMBER DANA	PRIORITAS			TARGET	PAGU INDIKATIF (Rp)	
											NASIONAL	DAERAH				
1	2	3	4	5	6	7	8	9	10	11	12	13	14	15	16	17
	4.01.01.2.06.0002	Penyediaan Peralatan dan Perlengkapan Kantor														
			<i>Jumlah Paket Peralatan dan Perlengkapan Kantor yang Disediakan</i>				1 Paket	45.000.000,00	Kab. Ngada, Semua Kecamatan, Semua Kel/Desa	DANA TRANSFER UMUM-DANA ALOKASI UMUM	-	Meningkatkan Kualitas Tata Kelola Pemerintahan yang Bersih, Efektif, dan Melayani	-		45.000.000,00	SEKRETARIAT DAERAH
	4.01.01.2.06.0003	Penyediaan Peralatan Rumah Tangga														
			<i>Jumlah Paket Peralatan Rumah Tangga yang Disediakan</i>				1 Paket	25.000.000,00	Kab. Ngada, Semua Kecamatan, Semua Kel/Desa	DANA TRANSFER UMUM-DANA ALOKASI UMUM	-	Meningkatkan Kualitas Tata Kelola Pemerintahan yang Bersih, Efektif, dan Melayani	-		30.000.000,00	SEKRETARIAT DAERAH
	4.01.01.2.06.0004	Penyediaan Bahan Logistik Kantor														
			<i>Jumlah Paket Bahan Logistik Kantor yang Disediakan</i>				1 Paket	66.573.875,00	Kab. Ngada, Semua Kecamatan, Semua Kel/Desa	DANA TRANSFER UMUM-DANA ALOKASI UMUM	-	Meningkatkan Kualitas Tata Kelola Pemerintahan yang Bersih, Efektif, dan Melayani	-		66.573.875,00	SEKRETARIAT DAERAH
	4.01.01.2.06.0005	Penyediaan Barang Cetak dan Penggandaan														
			<i>Jumlah Paket Barang Cetak dan Penggandaan yang Disediakan</i>				1 Paket	55.335.000,00	-	DANA TRANSFER UMUM-DANA ALOKASI UMUM	-	Meningkatkan Kualitas Tata Kelola Pemerintahan yang Bersih, Efektif, dan Melayani	-		76.617.963,00	SEKRETARIAT DAERAH
	4.01.01.2.06.0006	Penyediaan Bahan Bacaan dan Peraturan Perundang-undangan														
			<i>Jumlah Dokumen Bahan Bacaan dan Peraturan Perundang-Undangan yang Disediakan</i>				3 Dokumen	9.580.000,00	Kab. Ngada, Semua Kecamatan, Semua Kel/Desa	DANA TRANSFER UMUM-DANA ALOKASI UMUM	-	Meningkatkan Kualitas Tata Kelola Pemerintahan yang Bersih, Efektif, dan Melayani	-		9.580.000,00	SEKRETARIAT DAERAH
	4.01.01.2.06.0008	Fasilitasi Kunjungan Tamu														
			<i>Jumlah Laporan Fasilitasi Kunjungan Tamu</i>				20 Laporan	800.000.000,00	Kab. Ngada, Semua Kecamatan, Semua Kel/Desa	DANA TRANSFER UMUM-DANA ALOKASI UMUM	-	Meningkatkan Kualitas Tata Kelola Pemerintahan yang Bersih, Efektif, dan Melayani	-		1.169.888.125,00	SEKRETARIAT DAERAH

NO	KODE	URUSAN / BIDANG URUSAN / PROGRAM / KEGIATAN / SUB KEGIATAN	INDIKATOR PROGRAM / KEGIATAN / SUB KEGIATAN	TARGET AKHIR PERIODE RENSTRA OPD	REALISASI CAPAIAN RENJA OPD TAHUN 2022	PRAKIRAAN CAPAIAN TARGET RENJA OPD TAHUN 2023	CAPAIAN KINERJA DAN KERANGKA PENDANAAN						KELOMPOK SASARAN	PRAKIRAAN MAJU RENCANA TAHUN 2025		PERANGKAT DAERAH PENANGGUNG JAWAB
							TARGET 2024	PAGU INDIKATIF (Rp)	LOKASI	SUMBER DANA	PRIORITAS			TARGET	PAGU INDIKATIF (Rp)	
											NASIONAL	DAERAH				
1	2	3	4	5	6	7	8	9	10	11	12	13	14	15	16	17
	4.01.01.2.06.0009	Penyelenggaraan Rapat Koordinasi dan Konsultasi SKPD														
			<i>Jumlah Laporan Penyelenggaraan Rapat Koordinasi dan Konsultasi SKPD</i>				150 Laporan	1.504.990.000,00	Kab. Ngada, Semua Kecamatan, Semua Kel/Desa	DANA TRANSFER UMUM-DANA ALOKASI UMUM	-	Meningkatkan Kualitas Tata Kelola Pemerintahan yang Bersih, Efektif, dan Melayani	-		1.504.990.000,00	SEKRETARIAT DAERAH
	4.01.01.2.07	Pengadaan Barang Milik Daerah Penunjang Urusan Pemerintah Daerah	-	-			-	949.500.000,00			-	Meningkatkan Kualitas Tata Kelola Pemerintahan yang Bersih, Efektif, dan Melayani	-	-	1.449.500.000,00	SEKRETARIAT DAERAH
	4.01.01.2.07.0001	Pengadaan Kendaraan Perorangan Dinas atau Kendaraan Dinas Jabatan														
			<i>Jumlah Unit Kendaraan Perorangan Dinas atau Kendaraan Dinas Jabatan yang Disediakan</i>				1 Unit	700.000.000,00	Kab. Ngada, Semua Kecamatan, Semua Kel/Desa	DANA TRANSFER UMUM-DANA ALOKASI UMUM	-	Meningkatkan Kualitas Tata Kelola Pemerintahan yang Bersih, Efektif, dan Melayani	-		1.000.000.000,00	SEKRETARIAT DAERAH
	4.01.01.2.07.0005	Pengadaan Mebel														
			<i>Jumlah Paket Mebel yang Disediakan</i>				3 Unit	100.000.000,00	-	DANA TRANSFER UMUM-DANA ALOKASI UMUM	-	Meningkatkan Kualitas Tata Kelola Pemerintahan yang Bersih, Efektif, dan Melayani	-		200.000.000,00	SEKRETARIAT DAERAH
	4.01.01.2.07.0006	Pengadaan Peralatan dan Mesin Lainnya														
			<i>Jumlah Unit Peralatan dan Mesin Lainnya yang Disediakan</i>				30 Unit	49.500.000,00	Kab. Ngada, Semua Kecamatan, Semua Kel/Desa	DANA TRANSFER UMUM-DANA ALOKASI UMUM	-	Meningkatkan Kualitas Tata Kelola Pemerintahan yang Bersih, Efektif, dan Melayani	-		49.500.000,00	SEKRETARIAT DAERAH
	4.01.01.2.07.0007	Pengadaan Aset Tetap Lainnya														
			<i>Jumlah Unit Aset Tetap Lainnya yang Disediakan</i>				25 Unit	100.000.000,00	Kab. Ngada, Semua Kecamatan, Semua Kel/Desa	DANA TRANSFER UMUM-DANA ALOKASI UMUM	-	Meningkatkan Kualitas Tata Kelola Pemerintahan yang Bersih, Efektif, dan Melayani	-		200.000.000,00	SEKRETARIAT DAERAH



NO	KODE	URUSAN / BIDANG URUSAN / PROGRAM / KEGIATAN / SUB KEGIATAN	INDIKATOR PROGRAM / KEGIATAN / SUB KEGIATAN	TARGET AKHIR PERIODE RENSTRA OPD	REALISASI CAPAIAN RENJA OPD TAHUN 2022	PRAKIRAAN CAPAIAN TARGET RENJA OPD TAHUN 2023	CAPAIAN KINERJA DAN KERANGKA PENDANAAN						KELOMPOK SASARAN	PRAKIRAAN MAJU RENCANA TAHUN 2025		PERANGKAT DAERAH PENANGGUNG JAWAB
							TARGET 2024	PAGU INDIKATIF (Rp)	LOKASI	SUMBER DANA	PRIORITAS			TARGET	PAGU INDIKATIF (Rp)	
											NASIONAL	DAERAH				
1	2	3	4	5	6	7	8	9	10	11	12	13	14	15	16	17
	4.01.01.2.08	Penyediaan Jasa Penunjang Urusan Pemerintahan Daerah	-	-			-	103.875.000,00			-	Meningkatk an Kualitas Tata Kelola Pemerintah an yang Bersih, Efektif, dan Melayani	-	-	103.875.000,00	SEKRETARIAT DAERAH
	4.01.01.2.08.0001	Penyediaan Jasa Surat Menyurat														
			<i>Jumlah Laporan Penyediaan Jasa Surat Menyurat</i>				12 Laporan	4.350.000,00	Kab. Ngada, Semua Kecamatan, Semua Kel/Desa	DANA TRANSFER UMUM-DANA ALOKASI UMUM	-	Meningkatk an Kualitas Tata Kelola Pemerintah an yang Bersih, Efektif, dan Melayani	-		4.350.000,00	SEKRETARIAT DAERAH
	4.01.01.2.08.0002	Penyediaan Jasa Komunikasi, Sumber Daya Air dan Listrik														
			<i>Jumlah Laporan Penyediaan Jasa Komunikasi, Sumber Daya Air dan Listrik yang Disediakan</i>				12 Laporan	99.525.000,00	Kab. Ngada, Semua Kecamatan, Semua Kel/Desa	DANA TRANSFER UMUM-DANA ALOKASI UMUM	-	Meningkatk an Kualitas Tata Kelola Pemerintah an yang Bersih, Efektif, dan Melayani	-		99.525.000,00	SEKRETARIAT DAERAH
	4.01.01.2.09	Pemeliharaan Barang Milik Daerah Penunjang Urusan Pemerintahan Daerah	-	-			-	456.195.340,00			-	Meningkatk an Kualitas Tata Kelola Pemerintah an yang Bersih, Efektif, dan Melayani	-	-	456.195.340,00	SEKRETARIAT DAERAH
	4.01.01.2.09.0001	Penyediaan Jasa Pemeliharaan, Biaya Pemeliharaan, dan Pajak Kendaraan Perorangan Dinas atau Kendaraan Dinas Jabatan														
			<i>Jumlah Kendaraan Perorangan Dinas atau Kendaraan Dinas Jabatan yang Dipelihara dan dibayarkan Pajaknya</i>				18 Unit	399.206.000,00	Kab. Ngada, Semua Kecamatan, Semua Kel/Desa	DANA TRANSFER UMUM-DANA ALOKASI UMUM	-	Meningkatk an Kualitas Tata Kelola Pemerintah an yang Bersih, Efektif, dan Melayani	-		399.206.000,00	SEKRETARIAT DAERAH
	4.01.01.2.09.0002	Penyediaan Jasa Pemeliharaan, Biaya Pemeliharaan, Pajak dan Perizinan Kendaraan Dinas Operasional atau Lapangan														
			<i>Jumlah Kendaraan Dinas Operasional atau Lapangan yang Dipelihara dan dibayarkan Pajak dan Perizinannya</i>				2 Unit	50.000.000,00	Kab. Ngada, Semua Kecamatan, Semua Kel/Desa	DANA TRANSFER UMUM-DANA ALOKASI UMUM	-	Meningkatk an Kualitas Tata Kelola Pemerintah an yang Bersih, Efektif, dan Melayani	-		50.000.000,00	SEKRETARIAT DAERAH
	4.01.01.2.09.0006	Pemeliharaan Peralatan dan Mesin Lainnya														

NO	KODE	URUSAN / BIDANG URUSAN / PROGRAM / KEGIATAN / SUB KEGIATAN	INDIKATOR PROGRAM / KEGIATAN / SUB KEGIATAN	TARGET AKHIR PERIODE RENSTRA OPD	REALISASI CAPAIAN RENJA OPD TAHUN 2022	PRAKIRAAN CAPAIAN TARGET RENJA OPD TAHUN 2023	CAPAIAN KINERJA DAN KERANGKA PENDANAAN						KELOMPOK SASARAN	PRAKIRAAN MAJU RENCANA TAHUN 2025		PERANGKAT DAERAH PENANGGUNG JAWAB
							TARGET 2024	PAGU INDIKATIF (Rp)	LOKASI	SUMBER DANA	PRIORITAS			TARGET	PAGU INDIKATIF (Rp)	
											NASIONAL	DAERAH				
1	2	3	4	5	6	7	8	9	10	11	12	13	14	15	16	17
			<i>Jumlah Peralatan dan Mesin Lainnya yang Dipelihara</i>				15 Unit	6.989.340,00	Kab. Ngada, Semua Kecamatan, Semua Kel/Desa	DANA TRANSFER UMUM-DANA ALOKASI UMUM	-	Meningkatkan Kualitas Tata Kelola Pemerintahan yang Bersih, Efektif, dan Melayani	-		6.989.340,00	SEKRETARIAT DAERAH
	4.01.01.2.11	Administrasi Keuangan dan Operasional Kepala Daerah dan Wakil Kepala Daerah	-	-			-	675.720.093,00			-	Meningkatkan Kualitas Tata Kelola Pemerintahan yang Bersih, Efektif, dan Melayani	-	-	675.720.093,00	SEKRETARIAT DAERAH
	4.01.01.2.11.0001	Penyediaan Gaji dan Tunjangan Kepala Daerah dan Wakil Kepala Daerah														
			<i>Jumlah Orang yang Menerima Gaji dan Tunjangan Kepala Daerah dan Wakil Kepala Daerah</i>				2/12 Orang/Bulan	175.720.093,00	Kab. Ngada, Semua Kecamatan, Semua Kel/Desa	DANA TRANSFER UMUM-DANA ALOKASI UMUM	-	Meningkatkan Kualitas Tata Kelola Pemerintahan yang Bersih, Efektif, dan Melayani	-		175.720.093,00	SEKRETARIAT DAERAH
	4.01.01.2.11.0002	Penyediaan Pakaian Dinas dan Atribut Kelengkapan Kepala Daerah dan Wakil Kepala Daerah														
			<i>Jumlah Paket Pakaian Dinas dan Atribut Kelengkapan Kepala Daerah dan Wakil Kepala Daerah yang Disediakan</i>				1 Paket	50.000.000,00	Kab. Ngada, Semua Kecamatan, Semua Kel/Desa	DANA TRANSFER UMUM-DANA ALOKASI UMUM	-	Meningkatkan Kualitas Tata Kelola Pemerintahan yang Bersih, Efektif, dan Melayani	-		50.000.000,00	SEKRETARIAT DAERAH
	4.01.01.2.11.0003	Pelaksanaan Medical Check Up Kepala Daerah dan Wakil Kepala Daerah														
			<i>Jumlah Orang yang Mengikuti Medical Check Up Kepala Daerah dan Wakil Kepala Daerah</i>				2 Orang	50.000.000,00	Kab. Ngada, Semua Kecamatan, Semua Kel/Desa	DANA TRANSFER UMUM-DANA ALOKASI UMUM	-	Meningkatkan Kualitas Tata Kelola Pemerintahan yang Bersih, Efektif, dan Melayani	-		50.000.000,00	SEKRETARIAT DAERAH
	4.01.01.2.11.0004	Penyediaan Dana Penunjang Operasional Kepala Daerah dan Wakil Kepala Daerah														
			<i>Jumlah Orang yang Menerima Dana Penunjang Operasional Kepala Daerah dan Wakil Kepala Daerah</i>				2/12 Orang/Bulan	400.000.000,00	Kab. Ngada, Semua Kecamatan, Semua Kel/Desa	DANA TRANSFER UMUM-DANA ALOKASI UMUM	-	Meningkatkan Kualitas Tata Kelola Pemerintahan yang Bersih, Efektif, dan Melayani	-		400.000.000,00	SEKRETARIAT DAERAH

NO	KODE	URUSAN / BIDANG URUSAN / PROGRAM / KEGIATAN / SUB KEGIATAN	INDIKATOR PROGRAM / KEGIATAN / SUB KEGIATAN	TARGET AKHIR PERIODE RENSTRA OPD	REALISASI CAPAIAN RENJA OPD TAHUN 2022	PRAKIRAAN CAPAIAN TARGET RENJA OPD TAHUN 2023	CAPAIAN KINERJA DAN KERANGKA PENDANAAN						KELOMPOK SASARAN	PRAKIRAAN MAJU RENCANA TAHUN 2025		PERANGKAT DAERAH PENANGGUNG JAWAB
							TARGET 2024	PAGU INDIKATIF (Rp)	LOKASI	SUMBER DANA	PRIORITAS			TARGET	PAGU INDIKATIF (Rp)	
											NASIONAL	DAERAH				
1	2	3	4	5	6	7	8	9	10	11	12	13	14	15	16	17
	4.01.01.2.12	Fasilitasi Kerumahtangaan Sekretariat Daerah	-	-			-	2.731.904.889,00			-	Meningkatkan Kualitas Tata Kelola Pemerintahan yang Bersih, Efektif, dan Melayani	-	-	3.051.904.889,00	SEKRETARIAT DAERAH
	4.01.01.2.12.0001	Penyediaan Kebutuhan Rumah Tangga Kepala Daerah														
			<i>Jumlah Paket Kebutuhan Rumah Tangga Kepala Daerah yang Disediakan</i>				1 Paket	1.465.337.504,00	Semua Kota/Kab, Semua Kecamatan, Semua Kel/Desa Kab. Ngada, Semua Kecamatan, Semua Kel/Desa	DANA TRANSFER UMUM-DANA ALOKASI UMUM	-	Meningkatkan Kualitas Tata Kelola Pemerintahan yang Bersih, Efektif, dan Melayani	-		1.485.337.504,00	SEKRETARIAT DAERAH
	4.01.01.2.12.0002	Penyediaan Kebutuhan Rumah Tangga Wakil Kepala Daerah														
			<i>Jumlah Paket Kebutuhan Rumah Tangga Wakil Kepala Daerah yang Disediakan</i>				1 Paket	1.200.352.035,00	Kab. Ngada, Semua Kecamatan, Semua Kel/Desa	DANA TRANSFER UMUM-DANA ALOKASI UMUM	-	Meningkatkan Kualitas Tata Kelola Pemerintahan yang Bersih, Efektif, dan Melayani	-		1.500.352.035,00	SEKRETARIAT DAERAH
	4.01.01.2.12.0003	Penyediaan Kebutuhan Rumah Tangga Sekretariat Daerah														
			<i>Jumlah Paket Kebutuhan Rumah Tangga Sekretariat Daerah yang Disediakan</i>				1 Paket	66.215.350,00	Kab. Ngada, Semua Kecamatan, Semua Kel/Desa	DANA TRANSFER UMUM-DANA ALOKASI UMUM	-	Meningkatkan Kualitas Tata Kelola Pemerintahan yang Bersih, Efektif, dan Melayani	-		66.215.350,00	SEKRETARIAT DAERAH
	4.01.01.2.13	Penataan Organisasi	-	-			-	340.000.000,00			-	Meningkatkan Kualitas Tata Kelola Pemerintahan yang Bersih, Efektif, dan Melayani	-	-	395.000.000,00	SEKRETARIAT DAERAH
	4.01.01.2.13.0001	Pengelolaan Kelembagaan dan Analisis Jabatan														
			<i>Jumlah Dokumen Pengelolaan Kelembagaan dan Analisis Jabatan</i>				4 Dokumen	65.000.000,00	Kab. Ngada, Semua Kecamatan, Semua Kel/Desa	DANA TRANSFER UMUM-DANA ALOKASI UMUM	-	Meningkatkan Kualitas Tata Kelola Pemerintahan yang Bersih, Efektif, dan Melayani	-		65.000.000,00	SEKRETARIAT DAERAH
	4.01.01.2.13.0002	Fasilitasi Pelayanan Publik dan Tata Laksana														

NO	KODE	URUSAN / BIDANG URUSAN / PROGRAM / KEGIATAN / SUB KEGIATAN	INDIKATOR PROGRAM / KEGIATAN / SUB KEGIATAN	TARGET AKHIR PERIODE RENSTRA OPD	REALISASI CAPAIAN RENJA OPD TAHUN 2022	PRAKIRAAN CAPAIAN TARGET RENJA OPD TAHUN 2023	CAPAIAN KINERJA DAN KERANGKA PENDANAAN						KELOMPOK SASARAN	PRAKIRAAN MAJU RENCANA TAHUN 2025		PERANGKAT DAERAH PENANGGUNG JAWAB
							TARGET 2024	PAGU INDIKATIF (Rp)	LOKASI	SUMBER DANA	PRIORITAS			TARGET	PAGU INDIKATIF (Rp)	
											NASIONAL	DAERAH				
1	2	3	4	5	6	7	8	9	10	11	12	13	14	15	16	17
			<i>Jumlah Laporan Hasil Fasilitasi Pelayanan Publik dan Tata Laksana</i>				80 Laporan	200.000.000,00	Kab. Ngada, Semua Kecamatan, Semua Kel/Desa	DANA TRANSFER UMUM-DANA ALOKASI UMUM	-	Meningkatkan Kualitas Tata Kelola Pemerintahan yang Bersih, Efektif, dan Melayani	-		250.000.000,00	SEKRETARIAT DAERAH
	4.01.01.2.13.0003	Peningkatan Kinerja dan Reformasi Birokrasi														
			<i>Jumlah Dokumen Peningkatan Kinerja dan Reformasi Birokrasi</i>				45 Dokumen	75.000.000,00	Kab. Ngada, Semua Kecamatan, Semua Kel/Desa	DANA TRANSFER UMUM-DANA ALOKASI UMUM	-	Meningkatkan Kualitas Tata Kelola Pemerintahan yang Bersih, Efektif, dan Melayani	-		80.000.000,00	SEKRETARIAT DAERAH
	4.01.01.2.14	Pelaksanaan Protokol dan Komunikasi Pimpinan	-	-			-	300.000.000,00			-	Meningkatkan Kualitas Tata Kelola Pemerintahan yang Bersih, Efektif, dan Melayani	-	-	360.000.000,00	SEKRETARIAT DAERAH
	4.01.01.2.14.0001	Fasilitasi Keprotokolan														
			<i>Jumlah Laporan Hasil Fasilitasi Keprotokolan</i>				240 Laporan	100.000.000,00	Kab. Ngada, Semua Kecamatan, Semua Kel/Desa	DANA TRANSFER UMUM-DANA ALOKASI UMUM	-	Meningkatkan Kualitas Tata Kelola Pemerintahan yang Bersih, Efektif, dan Melayani	-		120.000.000,00	SEKRETARIAT DAERAH
	4.01.01.2.14.0002	Fasilitasi Komunikasi Pimpinan														
			<i>Jumlah Laporan Hasil Fasilitasi Komunikasi Pimpinan</i>				240 Laporan	100.000.000,00	Kab. Ngada, Semua Kecamatan, Semua Kel/Desa	DANA TRANSFER UMUM-DANA ALOKASI UMUM	-	Meningkatkan Kualitas Tata Kelola Pemerintahan yang Bersih, Efektif, dan Melayani	-		120.000.000,00	SEKRETARIAT DAERAH
	4.01.01.2.14.0003	Pendokumentasian Tugas Pimpinan														
			<i>Jumlah Laporan Pendokumentasian Tugas Pimpinan</i>				240 Laporan	100.000.000,00	Kab. Ngada, Semua Kecamatan, Semua Kel/Desa	DANA TRANSFER UMUM-DANA ALOKASI UMUM	-	Meningkatkan Kualitas Tata Kelola Pemerintahan yang Bersih, Efektif, dan Melayani	-		120.000.000,00	SEKRETARIAT DAERAH
2.	4.01.02	PROGRAM PEMERINTAHAN DAN KESEJAHTERAAN RAKYAT	-	-			-	1.886.954.624,00						-	2.208.304.036,00	

NO	KODE	URUSAN / BIDANG URUSAN / PROGRAM / KEGIATAN / SUB KEGIATAN	INDIKATOR PROGRAM / KEGIATAN / SUB KEGIATAN	TARGET AKHIR PERIODE RENSTRA OPD	REALISASI CAPAIAN RENJA OPD TAHUN 2022	PRAKIRAAN CAPAIAN TARGET RENJA OPD TAHUN 2023	CAPAIAN KINERJA DAN KERANGKA PENDANAAN						KELOMPOK SASARAN	PRAKIRAAN MAJU RENCANA TAHUN 2025		PERANGKAT DAERAH PENANGGUNG JAWAB
							TARGET 2024	PAGU INDIKATIF (Rp)	LOKASI	SUMBER DANA	PRIORITAS			TARGET	PAGU INDIKATIF (Rp)	
											NASIONAL	DAERAH				
1	2	3	4	5	6	7	8	9	10	11	12	13	14	15	16	17
	4.01.02.2.01	Administrasi Tata Pemerintahan	-	-			-	333.164.000,00			-	Meningkatkan Kualitas Tata Kelola Pemerintahan yang Bersih, Efektif, dan Melayani	-	-	396.164.000,00	SEKRETARIAT DAERAH
	4.01.02.2.01.0001	Penataan Administrasi Pemerintahan														
			<i>Jumlah Dokumen Hasil Penataan Administrasi Pemerintahan</i>				12 Dokumen	130.560.000,00	Kab. Ngada, Semua Kecamatan, Semua Kel/Desa	DANA TRANSFER UMUM-DANA ALOKASI UMUM	-	Meningkatkan Kualitas Tata Kelola Pemerintahan yang Bersih, Efektif, dan Melayani	-		140.560.000,00	SEKRETARIAT DAERAH
	4.01.02.2.01.0002	Pengelolaan Administrasi Kewilayahan														
			<i>Jumlah Dokumen Hasil Pengelolaan Administrasi Kewilayahan</i>				12 Dokumen	100.472.000,00	Kab. Ngada, Semua Kecamatan, Semua Kel/Desa	DANA TRANSFER UMUM-DANA ALOKASI UMUM	-	Meningkatkan Kualitas Tata Kelola Pemerintahan yang Bersih, Efektif, dan Melayani	-		150.472.000,00	SEKRETARIAT DAERAH
	4.01.02.2.01.0003	Fasilitasi Pelaksanaan Otonomi Daerah														
			<i>Jumlah Dokumen Hasil Fasilitasi Pelaksanaan Otonomi Daerah</i>				12 Dokumen	102.132.000,00	Kab. Ngada, Semua Kecamatan, Semua Kel/Desa	DANA TRANSFER UMUM-DANA ALOKASI UMUM	-	Meningkatkan Kualitas Tata Kelola Pemerintahan yang Bersih, Efektif, dan Melayani	-		105.132.000,00	SEKRETARIAT DAERAH
	4.01.02.2.02	Pelaksanaan Kebijakan Kesejahteraan Rakyat	-	-			-	1.170.000.000,00			-	4. Reformasi birokrasi Meningkatkan Kualitas Tata Kelola Pemerintahan yang Bersih, Efektif, dan Melayani	-	-	1.400.000.000,00	SEKRETARIAT DAERAH
	4.01.02.2.02.0001	Fasilitasi Pengelolaan Bina Mental Spiritual														

NO	KODE	URUSAN / BIDANG URUSAN / PROGRAM / KEGIATAN / SUB KEGIATAN	INDIKATOR PROGRAM / KEGIATAN / SUB KEGIATAN	TARGET AKHIR PERIODE RENSTRA OPD	REALISASI CAPAIAN RENJA OPD TAHUN 2022	PRAKIRAAN CAPAIAN TARGET RENJA OPD TAHUN 2023	CAPAIAN KINERJA DAN KERANGKA PENDANAAN						KELOMPOK SASARAN	PRAKIRAAN MAJU RENCANA TAHUN 2025		PERANGKAT DAERAH PENANGGUNG JAWAB
							TARGET 2024	PAGU INDIKATIF (Rp)	LOKASI	SUMBER DANA	PRIORITAS			TARGET	PAGU INDIKATIF (Rp)	
											NASIONAL	DAERAH				
1	2	3	4	5	6	7	8	9	10	11	12	13	14	15	16	17
			<i>Jumlah Dokumen Hasil Fasilitasi Pengelolaan Bina Mental Spiritual</i>				30 Dokumen	1.000.000.000,00	Kab. Ngada, Semua Kecamatan, Semua Kel/Desa	DANA TRANSFER UMUM-DANA ALOKASI UMUM	-	4. Reformasi birokrasi Meningkatkan Kualitas Tata Kelola Pemerintahan yang Bersih, Efektif, dan Melayani	-		1.200.000.000,00	SEKRETARIAT DAERAH
	4.01.02.2.02.0002	Pelaksanaan Kebijakan, Evaluasi, dan Capaian Kinerja Terkait Kesejahteraan Sosial														
			<i>Jumlah Dokumen Hasil Kebijakan, Evaluasi, dan Capaian Kinerja Terkait Kesejahteraan Sosial yang Meliputi Urusan Sosial, Transmigrasi, Kesehatan, Pemberdayaan Perempuan dan Perlindungan Anak, Administrasi Kependudukan Dan Pencatatan Sipil, Pemberdayaan Masyarakat dan Desa, Pengendalian Penduduk dan KB</i>				7 Dokumen	30.000.000,00	Kab. Ngada, Semua Kecamatan, Semua Kel/Desa	DANA TRANSFER UMUM-DANA ALOKASI UMUM	-	Meningkatkan Kualitas Tata Kelola Pemerintahan yang Bersih, Efektif, dan Melayani	-		50.000.000,00	SEKRETARIAT DAERAH
	4.01.02.2.02.0003	Pelaksanaan Kebijakan, Evaluasi, dan Capaian Kinerja Terkait Kesejahteraan Masyarakat														
			<i>Jumlah Dokumen Hasil Kebijakan, Evaluasi, dan Capaian Kinerja Terkait Kesejahteraan Masyarakat yang Meliputi Urusan Kepemudaan dan Olahraga, Pariwisata, Pendidikan, Kebudayaan, Perpustakaan, Kearsipan, Trantibum Linmas</i>				7 Dokumen	140.000.000,00	Kab. Ngada, Semua Kecamatan, Semua Kel/Desa	DANA TRANSFER UMUM-DANA ALOKASI UMUM	-	Meningkatkan Kualitas Tata Kelola Pemerintahan yang Bersih, Efektif, dan Melayani	-		150.000.000,00	SEKRETARIAT DAERAH
	4.01.02.2.03	Fasilitasi dan Koordinasi Hukum	-	-			-	351.296.624,00			-	Meningkatkan Kualitas Tata Kelola Pemerintahan yang Bersih, Efektif, dan Melayani	-	-	366.646.036,00	SEKRETARIAT DAERAH
	4.01.02.2.03.0001	Fasilitasi Penyusunan Produk Hukum Daerah														
			<i>Jumlah Produk Hukum Daerah yang Disusun</i>				35 Dokumen	237.490.624,00	Kab. Ngada, Semua Kecamatan, Semua Kel/Desa	DANA TRANSFER UMUM-DANA ALOKASI UMUM	-	Meningkatkan Kualitas Tata Kelola Pemerintahan yang Bersih, Efektif, dan Melayani	-		245.840.036,00	SEKRETARIAT DAERAH
	4.01.02.2.03.0002	Fasilitasi Bantuan Hukum														

NO	KODE	URUSAN / BIDANG URUSAN / PROGRAM / KEGIATAN / SUB KEGIATAN	INDIKATOR PROGRAM / KEGIATAN / SUB KEGIATAN	TARGET AKHIR PERIODE RENSTRA OPD	REALISASI CAPAIAN RENJA OPD TAHUN 2022	PRAKIRAAN CAPAIAN TARGET RENJA OPD TAHUN 2023	CAPAIAN KINERJA DAN KERANGKA PENDANAAN						KELOMPOK SASARAN	PRAKIRAAN MAJU RENCANA TAHUN 2025		PERANGKAT DAERAH PENANGGUNG JAWAB
							TARGET 2024	PAGU INDIKATIF (Rp)	LOKASI	SUMBER DANA	PRIORITAS			TARGET	PAGU INDIKATIF (Rp)	
											NASIONAL	DAERAH				
1	2	3	4	5	6	7	8	9	10	11	12	13	14	15	16	17
			<i>Jumlah Kasus yang Mendapatkan Fasilitas Bantuan Hukum</i>				7 Kasus	103.806.000,00	Kab. Ngada, Semua Kecamatan, Semua Kel/Desa	DANA TRANSFER UMUM-DANA ALOKASI UMUM	-	Meningkatkan Kualitas Tata Kelola Pemerintahan yang Bersih, Efektif, dan Melayani	-		105.806.000,00	SEKRETARIAT DAERAH
	4.01.02.2.03.0003	Pendokumentasian Produk Hukum dan Pengelolaan Informasi Hukum														
			<i>Jumlah Produk Hukum dan Pengelolaan Informasi Hukum yang Didokumentasi</i>				1 Dokumen	10.000.000,00	Kab. Ngada, Semua Kecamatan, Semua Kel/Desa	DANA TRANSFER UMUM-DANA ALOKASI UMUM	-	Meningkatkan Kualitas Tata Kelola Pemerintahan yang Bersih, Efektif, dan Melayani	-		15.000.000,00	SEKRETARIAT DAERAH
	4.01.02.2.04	Fasilitasi Kerja Sama Daerah	-	-			-	32.494.000,00			-	Meningkatkan Kualitas Tata Kelola Pemerintahan yang Bersih, Efektif, dan Melayani	-	-	45.494.000,00	SEKRETARIAT DAERAH
	4.01.02.2.04.0001	Fasilitasi Kerja Sama Dalam Negeri														
			<i>Jumlah Dokumen Hasil Fasilitasi Kerja Sama Dalam Negeri</i>				12 Dokumen	32.494.000,00	Kab. Ngada, Semua Kecamatan, Semua Kel/Desa	DANA TRANSFER UMUM-DANA ALOKASI UMUM	-	Meningkatkan Kualitas Tata Kelola Pemerintahan yang Bersih, Efektif, dan Melayani	-		45.494.000,00	SEKRETARIAT DAERAH
3.	<b>4.01.03</b>	<b>PROGRAM PEREKONOMIAN DAN PEMBANGUNAN</b>	-	-			-	<b>1.145.000.000,00</b>						-	<b>1.370.000.000,00</b>	
	4.01.03.2.01	Pelaksanaan Kebijakan Perekonomian	-	-			-	170.000.000,00			-	Meningkatkan Kualitas Tata Kelola Pemerintahan yang Bersih, Efektif, dan Melayani	-	-	195.000.000,00	SEKRETARIAT DAERAH
	4.01.03.2.01.0001	Koordinasi, Sinkronisasi, Monitoring dan Evaluasi Kebijakan Pengelolaan BUMD dan BLUD														
			<i>Jumlah Dokumen Hasil Koordinasi, Sinkronisasi, Monitoring dan Evaluasi Kebijakan Pengelolaan BUMD dan BLUD</i>				4 Dokumen	50.000.000,00	Kab. Ngada, Semua Kecamatan, Semua Kel/Desa	DANA TRANSFER UMUM-DANA ALOKASI UMUM	-	Meningkatkan Kualitas Tata Kelola Pemerintahan yang Bersih, Efektif, dan Melayani	-		60.000.000,00	SEKRETARIAT DAERAH
	4.01.03.2.01.0002	Pengendalian dan Distribusi Perekonomian														

NO	KODE	URUSAN / BIDANG URUSAN / PROGRAM / KEGIATAN / SUB KEGIATAN	INDIKATOR PROGRAM / KEGIATAN / SUB KEGIATAN	TARGET AKHIR PERIODE RENSTRA OPD	REALISASI CAPAIAN RENJA OPD TAHUN 2022	PRAKIRAAN CAPAIAN TARGET RENJA OPD TAHUN 2023	CAPAIAN KINERJA DAN KERANGKA PENDANAAN						KELOMPOK SASARAN	PRAKIRAAN MAJU RENCANA TAHUN 2025		PERANGKAT DAERAH PENANGGUNG JAWAB
							TARGET 2024	PAGU INDIKATIF (Rp)	LOKASI	SUMBER DANA	PRIORITAS			TARGET	PAGU INDIKATIF (Rp)	
											NASIONAL	DAERAH				
1	2	3	4	5	6	7	8	9	10	11	12	13	14	15	16	17
			<i>Jumlah Laporan Hasil Pengendalian dan Distribusi Perekonomian</i>				4 Laporan	50.000.000,00	Kab. Ngada, Semua Kecamatan, Semua Kel/Desa	DANA TRANSFER UMUM-DANA ALOKASI UMUM	-	Meningkatkan Kualitas Tata Kelola Pemerintahan yang Bersih, Efektif, dan Melayani	-		60.000.000,00	SEKRETARIAT DAERAH
	4.01.03.2.01.0003	Perencanaan dan Pengawasan Ekonomi Mikro Kecil														
			<i>Jumlah Dokumen Hasil Perencanaan dan Pengawasan Ekonomi Mikro Kecil</i>				4 Dokumen	70.000.000,00	Kab. Ngada, Semua Kecamatan, Semua Kel/Desa	DANA TRANSFER UMUM-DANA ALOKASI UMUM	-	Meningkatkan Kualitas Tata Kelola Pemerintahan yang Bersih, Efektif, dan Melayani	-		75.000.000,00	SEKRETARIAT DAERAH
	4.01.03.2.02	Pelaksanaan Administrasi Pembangunan	-	-			-	230.000.000,00			-	Meningkatkan Kualitas Tata Kelola Pemerintahan yang Bersih, Efektif, dan Melayani	-	-	340.000.000,00	SEKRETARIAT DAERAH
	4.01.03.2.02.0001	Fasilitasi Penyusunan Program Pembangunan														
			<i>Jumlah Dokumen Hasil Fasilitasi Penyusunan Program Pembangunan Daerah</i>				1 Dokumen	30.000.000,00	Kab. Ngada, Semua Kecamatan, Semua Kel/Desa	DANA TRANSFER UMUM-DANA ALOKASI UMUM	-	Meningkatkan Kualitas Tata Kelola Pemerintahan yang Bersih, Efektif, dan Melayani	-		40.000.000,00	SEKRETARIAT DAERAH
	4.01.03.2.02.0002	Pengendalian dan Evaluasi Program Pembangunan														
			<i>Jumlah Laporan Hasil Pengendalian dan Evaluasi Program Pembangunan</i>				12 Laporan	100.000.000,00	Kab. Ngada, Semua Kecamatan, Semua Kel/Desa	DANA TRANSFER UMUM-DANA ALOKASI UMUM	-	Meningkatkan Kualitas Tata Kelola Pemerintahan yang Bersih, Efektif, dan Melayani	-		150.000.000,00	SEKRETARIAT DAERAH
	4.01.03.2.02.0003	Pengelolaan Evaluasi dan Pelaporan Pelaksanaan Pembangunan														
			<i>Jumlah Laporan Hasil Pengelolaan Evaluasi dan Pelaporan Pelaksanaan Pembangunan</i>				12 Laporan	100.000.000,00	Kab. Ngada, Semua Kecamatan, Semua Kel/Desa	DANA TRANSFER UMUM-DANA ALOKASI UMUM	-	Meningkatkan Kualitas Tata Kelola Pemerintahan yang Bersih, Efektif, dan Melayani	-		150.000.000,00	SEKRETARIAT DAERAH



NO	KODE	URUSAN / BIDANG URUSAN / PROGRAM / KEGIATAN / SUB KEGIATAN	INDIKATOR PROGRAM / KEGIATAN / SUB KEGIATAN	TARGET AKHIR PERIODE RENSTRA OPD	REALISASI CAPAIAN RENJA OPD TAHUN 2022	PRAKIRAAN CAPAIAN TARGET RENJA OPD TAHUN 2023	CAPAIAN KINERJA DAN KERANGKA PENDANAAN						KELOMPOK SASARAN	PRAKIRAAN MAJU RENCANA TAHUN 2025		PERANGKAT DAERAH PENANGGUNG JAWAB
							TARGET 2024	PAGU INDIKATIF (Rp)	LOKASI	SUMBER DANA	PRIORITAS			TARGET	PAGU INDIKATIF (Rp)	
											NASIONAL	DAERAH				
1	2	3	4	5	6	7	8	9	10	11	12	13	14	15	16	17
	4.01.03.2.03	Pengelolaan Pengadaan Barang dan Jasa	-	-			-	525.000.000,00			-	Meningkatk an Kualitas Tata Kelola Pemerintah an yang Bersih, Efektif, dan Melayani	-	-	600.000.000,00	SEKRETARIAT DAERAH
	4.01.03.2.03.0001	Pengelolaan Pengadaan Barang dan Jasa														
			<i>Jumlah Dokumen Hasil Pengelolaan Pengadaan Barang dan Jasa</i>				12 Dokumen	250.000.000,00	Kab. Ngada, Semua Kecamatan, Semua Kel/Desa	DANA TRANSFER UMUM-DANA ALOKASI UMUM	-	Meningkatk an Kualitas Tata Kelola Pemerintah an yang Bersih, Efektif, dan Melayani	-		250.000.000,00	SEKRETARIAT DAERAH
	4.01.03.2.03.0002	Pengelolaan Layanan Pengadaan Secara Elektronik														
			<i>Jumlah Dokumen Hasil Layanan Pengadaan Secara Elektronik</i>				12 Dokumen	200.000.000,00	Kab. Ngada, Semua Kecamatan, Semua Kel/Desa	DANA TRANSFER UMUM-DANA ALOKASI UMUM	-	Meningkatk an Kualitas Tata Kelola Pemerintah an yang Bersih, Efektif, dan Melayani	-		250.000.000,00	SEKRETARIAT DAERAH
	4.01.03.2.03.0003	Pembinaan dan Advokasi Pengadaan Barang dan Jasa														
			<i>Jumlah Orang yang Mengikuti Pembinaan dan Advokasi Pengadaan Barang dan Jasa</i>				20 Orang	75.000.000,00	Kab. Ngada, Semua Kecamatan, Semua Kel/Desa	DANA TRANSFER UMUM-DANA ALOKASI UMUM	-	Meningkatk an Kualitas Tata Kelola Pemerintah an yang Bersih, Efektif, dan Melayani	-		100.000.000,00	SEKRETARIAT DAERAH
	4.01.03.2.04	Pemantauan Kebijakan Sumber Daya Alam	-	-			-	220.000.000,00			-	Meningkatk an Kualitas Tata Kelola Pemerintah an yang Bersih, Efektif, dan Melayani	-	-	235.000.000,00	SEKRETARIAT DAERAH
	4.01.03.2.04.0001	Koordinasi, Sinkronisasi dan Evaluasi Kebijakan Pertanian, Kehutanan, Kelautan, dan Perikanan														
			<i>Jumlah Dokumen Hasil Koordinasi, Sinkronisasi, dan Evaluasi Kebijakan Urusan Pertanian, Pangan, Kehutanan, Kelautan dan Perikanan, Perdagangan, Perindustrian, KUKM, Penanaman Modal, Tenaga Kerja</i>				4 Dokumen	70.000.000,00	Kab. Ngada, Semua Kecamatan, Semua Kel/Desa	DANA TRANSFER UMUM-DANA ALOKASI UMUM	-	Meningkatk an Kualitas Tata Kelola Pemerintah an yang Bersih, Efektif, dan Melayani	-		75.000.000,00	SEKRETARIAT DAERAH
	4.01.03.2.04.0002	Koordinasi, Sinkronisasi dan Evaluasi Kebijakan Pertambangan dan Lingkungan Hidup														

NO	KODE	URUSAN / BIDANG URUSAN / PROGRAM / KEGIATAN / SUB KEGIATAN	INDIKATOR PROGRAM / KEGIATAN / SUB KEGIATAN	TARGET AKHIR PERIODE RENSTRA OPD	REALISASI CAPAIAN RENJA OPD TAHUN 2022	PRAKIRAAN CAPAIAN TARGET RENJA OPD TAHUN 2023	CAPAIAN KINERJA DAN KERANGKA PENDANAAN						KELOMPOK SASARAN	PRAKIRAAN MAJU RENCANA TAHUN 2025		PERANGKAT DAERAH PENANGGUNG JAWAB	
							TARGET 2024	PAGU INDIKATIF (Rp)	LOKASI	SUMBER DANA	PRIORITAS			TARGET	PAGU INDIKATIF (Rp)		
											NASIONAL	DAERAH					
1	2	3	4	5	6	7	8	9	10	11	12	13	14	15	16	17	
			<i>Jumlah Dokumen Hasil Koordinasi, Sinkronisasi, dan Evaluasi Kebijakan Urusan Pertambangan dan Sumber Daya Mineral, Lingkungan Hidup, Kominfo, Perhubungan, Statistik, Persandian</i>				4 Dokumen	75.000.000,00	Kab. Ngada, Semua Kecamatan, Semua Kel/Desa	DANA TRANSFER UMUM-DANA ALOKASI UMUM	-	Meningkatkan Kualitas Tata Kelola Pemerintahan yang Bersih, Efektif, dan Melayani	-		80.000.000,00	SEKRETARIAT DAERAH	
	4.01.03.2.04.0003	Koordinasi, Sinkronisasi dan Evaluasi Kebijakan Energi dan Air															
			<i>Jumlah Dokumen Hasil Koordinasi, Sinkronisasi, dan Evaluasi Kebijakan Urusan Energi dan Air, Pekerjaan Umum dan Penataan Ruang, Perumahan Rakyat dan Kawasan Permukiman, Pertanahan</i>				2 Dokumen	75.000.000,00	Kab. Ngada, Semua Kecamatan, Semua Kel/Desa	DANA TRANSFER UMUM-DANA ALOKASI UMUM	-	Meningkatkan Kualitas Tata Kelola Pemerintahan yang Bersih, Efektif, dan Melayani	-		80.000.000,00	SEKRETARIAT DAERAH	
	X	NON URUSAN						115.109.600,00							115.109.600,00		
	X.XX	URUSAN PEMERINTAHAN BIDANG XX						115.109.600,00							115.109.600,00		
1.	X.XX.01	PROGRAM PENUNJANG URUSAN PEMERINTAHAN DAERAH KABUPATEN/KOTA	-	-			-	115.109.600,00						-	115.109.600,00		
	X.XX.01.2.09	Pemeliharaan Barang Milik Daerah Penunjang Urusan Pemerintahan Daerah	-	-			-	115.109.600,00				Meningkatkan Kualitas Tata Kelola Pemerintahan yang Bersih, Efektif, dan Melayani	-	-	115.109.600,00	SEKRETARIAT DAERAH	
	X.XX.01.2.09.0009	Pemeliharaan/Rehabilitasi Gedung Kantor dan Bangunan Lainnya															
			<i>Jumlah Gedung Kantor dan Bangunan Lainnya yang Dipelihara/Direhabilitasi</i>				5 Unit	115.109.600,00	Kab. Ngada, Semua Kecamatan, Semua Kel/Desa	DANA TRANSFER UMUM-DANA ALOKASI UMUM	-	Meningkatkan Kualitas Tata Kelola Pemerintahan yang Bersih, Efektif, dan Melayani	-		115.109.600,00	SEKRETARIAT DAERAH	
		SEKRETARIAT DPRD							25.882.768.285,00							26.407.041.711,00	
	4	UNSUR PENDUKUNG URUSAN PEMERINTAHAN						25.882.768.285,00							26.407.041.711,00		
	4.02	SEKRETARIAT DPRD						25.882.768.285,00							26.407.041.711,00		
1.	4.02.01	PROGRAM PENUNJANG URUSAN PEMERINTAHAN DAERAH KABUPATEN/KOTA	-	-			-	19.529.067.800,00						-	19.802.027.405,00		

NO	KODE	URUSAN / BIDANG URUSAN / PROGRAM / KEGIATAN / SUB KEGIATAN	INDIKATOR PROGRAM / KEGIATAN / SUB KEGIATAN	TARGET AKHIR PERIODE RENSTRA OPD	REALISASI CAPAIAN RENJA OPD TAHUN 2022	PRAKIRAAN CAPAIAN TARGET RENJA OPD TAHUN 2023	CAPAIAN KINERJA DAN KERANGKA PENDANAAN						KELOMPOK SASARAN	PRAKIRAAN MAJU RENCANA TAHUN 2025		PERANGKAT DAERAH PENANGGUNG JAWAB
							TARGET 2024	PAGU INDIKATIF (Rp)	LOKASI	SUMBER DANA	PRIORITAS			TARGET	PAGU INDIKATIF (Rp)	
											NASIONAL	DAERAH				
1	2	3	4	5	6	7	8	9	10	11	12	13	14	15	16	17
	4.02.01.2.01	Perencanaan, Penganggaran, dan Evaluasi Kinerja Perangkat Daerah	-	-			-	45.428.240,00			-	Meningkatkan Kualitas Tata Kelola Pemerintahan yang Bersih, Efektif, dan Melayani	-	-	49.750.000,00	SEKRETARIAT DPRD
	4.02.01.2.01.0002	Koordinasi dan Penyusunan Dokumen RKA-SKPD														
			<i>Jumlah Dokumen RKA-SKPD dan Laporan Hasil Koordinasi Penyusunan Dokumen RKA-SKPD</i>				4 Dokumen	3.650.328,00	Kab. Ngada, Semua Kecamatan, Semua Kel/Desa	DANA TRANSFER UMUM-DANA ALOKASI UMUM	-	Meningkatkan Kualitas Tata Kelola Pemerintahan yang Bersih, Efektif, dan Melayani	-		4.050.000,00	SEKRETARIAT DPRD
	4.02.01.2.01.0004	Koordinasi dan Penyusunan DPA-SKPD														
			<i>Jumlah Dokumen DPA-SKPD dan Laporan Hasil Koordinasi Penyusunan Dokumen DPA-SKPD</i>				2 Dokumen	3.213.276,00	Kab. Ngada, Semua Kecamatan, Semua Kel/Desa	DANA TRANSFER UMUM-DANA ALOKASI UMUM	-	Meningkatkan Kualitas Tata Kelola Pemerintahan yang Bersih, Efektif, dan Melayani	-		3.700.000,00	SEKRETARIAT DPRD
	4.02.01.2.01.0007	Evaluasi Kinerja Perangkat Daerah														
			<i>Jumlah Laporan Evaluasi Kinerja Perangkat Daerah</i>				12 Laporan	38.564.636,00	Kab. Ngada, Semua Kecamatan, Semua Kel/Desa	DANA TRANSFER UMUM-DANA ALOKASI UMUM	-	Meningkatkan Kualitas Tata Kelola Pemerintahan yang Bersih, Efektif, dan Melayani	-		42.000.000,00	SEKRETARIAT DPRD
	4.02.01.2.02	Administrasi Keuangan Perangkat Daerah	-	-			-	2.711.402.079,00			-	Meningkatkan Kualitas Tata Kelola Pemerintahan yang Bersih, Efektif, dan Melayani	-	-	2.781.600.267,00	SEKRETARIAT DPRD
	4.02.01.2.02.0001	Penyediaan Gaji dan Tunjangan ASN														
			<i>Jumlah Orang yang Menerima Gaji dan Tunjangan ASN</i>				22 Orang/bulan	2.699.325.795,00	Kab. Ngada, Semua Kecamatan, Semua Kel/Desa	DANA TRANSFER UMUM-DANA ALOKASI UMUM	-	Meningkatkan Kualitas Tata Kelola Pemerintahan yang Bersih, Efektif, dan Melayani	-		2.769.432.967,00	SEKRETARIAT DPRD
	4.02.01.2.02.0003	Pelaksanaan Penatausahaan dan Pengujian/Verifikasi Keuangan SKPD														

NO	KODE	URUSAN / BIDANG URUSAN / PROGRAM / KEGIATAN / SUB KEGIATAN	INDIKATOR PROGRAM / KEGIATAN / SUB KEGIATAN	TARGET AKHIR PERIODE RENSTRA OPD	REALISASI CAPAIAN RENJA OPD TAHUN 2022	PRAKIRAAN CAPAIAN TARGET RENJA OPD TAHUN 2023	CAPAIAN KINERJA DAN KERANGKA PENDANAAN						KELOMPOK SASARAN	PRAKIRAAN MAJU RENCANA TAHUN 2025		PERANGKAT DAERAH PENANGGUNG JAWAB
							TARGET 2024	PAGU INDIKATIF (Rp)	LOKASI	SUMBER DANA	PRIORITAS			TARGET	PAGU INDIKATIF (Rp)	
											NASIONAL	DAERAH				
1	2	3	4	5	6	7	8	9	10	11	12	13	14	15	16	17
			<i>Jumlah Dokumen Penatausahaan dan Pengujian/Verifikasi Keuangan SKPD</i>				14 Dokumen	12.076.284,00	Kab. Ngada, Semua Kecamatan, Semua Kel/Desa	DANA TRANSFER UMUM-DANA ALOKASI UMUM	-	Meningkatkan Kualitas Tata Kelola Pemerintahan yang Bersih, Efektif, dan Melayani	-		12.167.300,00	SEKRETARIAT DPRD
	4.02.01.2.03	Administrasi Barang Milik Daerah pada Perangkat Daerah	-	-			-	83.054.400,00			-	Meningkatkan Kualitas Tata Kelola Pemerintahan yang Bersih, Efektif, dan Melayani	-	-	84.310.000,00	SEKRETARIAT DPRD
	4.02.01.2.03.0002	Pengamanan Barang Milik Daerah SKPD														
			<i>Jumlah Dokumen Pengamanan Barang Milik Daerah SKPD</i>				12 Dokumen	83.054.400,00	Kab. Ngada, Semua Kecamatan, Semua Kel/Desa	DANA TRANSFER UMUM-DANA ALOKASI UMUM	-	Meningkatkan Kualitas Tata Kelola Pemerintahan yang Bersih, Efektif, dan Melayani	-		84.310.000,00	SEKRETARIAT DPRD
	4.02.01.2.05	Administrasi Kepegawaian Perangkat Daerah	-	-			-	127.474.710,00			-	Meningkatkan Kualitas Tata Kelola Pemerintahan yang Bersih, Efektif, dan Melayani	-	-	128.960.000,00	SEKRETARIAT DPRD
	4.02.01.2.05.0009	Pendidikan dan Pelatihan Pegawai Berdasarkan Tugas dan Fungsi														
			<i>Jumlah Pegawai Berdasarkan Tugas dan Fungsi yang Mengikuti Pendidikan dan Pelatihan</i>				15 Orang	127.474.710,00	Kab. Ngada, Semua Kecamatan, Semua Kel/Desa	DANA TRANSFER UMUM-DANA ALOKASI UMUM	-	Meningkatkan Kualitas Tata Kelola Pemerintahan yang Bersih, Efektif, dan Melayani	-		128.960.000,00	SEKRETARIAT DPRD
	4.02.01.2.06	Administrasi Umum Perangkat Daerah	-	-			-	469.856.794,00			-	Meningkatkan Kualitas Tata Kelola Pemerintahan yang Bersih, Efektif, dan Melayani	-	-	491.876.300,00	SEKRETARIAT DPRD
	4.02.01.2.06.0001	Penyediaan Komponen Instalasi Listrik/Penerangan Bangunan Kantor														

NO	KODE	URUSAN / BIDANG URUSAN / PROGRAM / KEGIATAN / SUB KEGIATAN	INDIKATOR PROGRAM / KEGIATAN / SUB KEGIATAN	TARGET AKHIR PERIODE RENSTRA OPD	REALISASI CAPAIAN RENJA OPD TAHUN 2022	PRAKIRAAN CAPAIAN TARGET RENJA OPD TAHUN 2023	CAPAIAN KINERJA DAN KERANGKA PENDANAAN					KELOMPOK SASARAN	PRAKIRAAN MAJU RENCANA TAHUN 2025		PERANGKAT DAERAH PENANGGUNG JAWAB	
							TARGET 2024	PAGU INDIKATIF (Rp)	LOKASI	SUMBER DANA	PRIORITAS		TARGET	PAGU INDIKATIF (Rp)		
											NASIONAL					DAERAH
1	2	3	4	5	6	7	8	9	10	11	12	13	14	15	16	17
			<i>Jumlah Paket Komponen Instalasi Listrik/Penerangan Bangunan Kantor yang Disediakan</i>				17 Paket	15.855.840,00	Kab. Ngada, Semua Kecamatan, Semua Kel/Desa	DANA TRANSFER UMUM-DANA ALOKASI UMUM	-	Meningkatkan Kualitas Tata Kelola Pemerintahan yang Bersih, Efektif, dan Melayani	-		15.973.100,00	SEKRETARIAT DPRD
	4.02.01.2.06.0004	Penyediaan Bahan Logistik Kantor														
			<i>Jumlah Paket Bahan Logistik Kantor yang Disediakan</i>				35 Paket	56.653.773,00	Kab. Ngada, Semua Kecamatan, Semua Kel/Desa	DANA TRANSFER UMUM-DANA ALOKASI UMUM	-	Meningkatkan Kualitas Tata Kelola Pemerintahan yang Bersih, Efektif, dan Melayani	-		62.000.000,00	SEKRETARIAT DPRD
	4.02.01.2.06.0005	Penyediaan Barang Cetak dan Penggandaan														
			<i>Jumlah Paket Barang Cetak dan Penggandaan yang Disediakan</i>				1 Paket	63.320.631,00	Kab. Ngada, Semua Kecamatan, Semua Kel/Desa	DANA TRANSFER UMUM-DANA ALOKASI UMUM	-	Meningkatkan Kualitas Tata Kelola Pemerintahan yang Bersih, Efektif, dan Melayani	-		69.600.000,00	SEKRETARIAT DPRD
	4.02.01.2.06.0006	Penyediaan Bahan Bacaan dan Peraturan Perundang-undangan														
			<i>Jumlah Dokumen Bahan Bacaan dan Peraturan Perundang-Undangan yang Disediakan</i>				84 Dokumen	10.381.800,00	Kab. Ngada, Semua Kecamatan, Semua Kel/Desa	DANA TRANSFER UMUM-DANA ALOKASI UMUM	-	Meningkatkan Kualitas Tata Kelola Pemerintahan yang Bersih, Efektif, dan Melayani	-		10.560.000,00	SEKRETARIAT DPRD
	4.02.01.2.06.0009	Penyelenggaraan Rapat Koordinasi dan Konsultasi SKPD														
			<i>Jumlah Laporan Penyelenggaraan Rapat Koordinasi dan Konsultasi SKPD</i>				7 Laporan	323.644.750,00	Kab. Ngada, Semua Kecamatan, Semua Kel/Desa	DANA TRANSFER UMUM-DANA ALOKASI UMUM	-	Meningkatkan Kualitas Tata Kelola Pemerintahan yang Bersih, Efektif, dan Melayani	-		333.743.200,00	SEKRETARIAT DPRD
	4.02.01.2.07	Pengadaan Barang Milik Daerah Penunjang Urusan Pemerintah Daerah	-	-			-	153.631.038,00			-	Meningkatkan Kualitas Tata Kelola Pemerintahan yang Bersih, Efektif, dan Melayani	-	-	168.191.200,00	SEKRETARIAT DPRD
	4.02.01.2.07.0005	Pengadaan Mebel														

NO	KODE	URUSAN / BIDANG URUSAN / PROGRAM / KEGIATAN / SUB KEGIATAN	INDIKATOR PROGRAM / KEGIATAN / SUB KEGIATAN	TARGET AKHIR PERIODE RENSTRA OPD	REALISASI CAPAIAN RENJA OPD TAHUN 2022	PRAKIRAAN CAPAIAN TARGET RENJA OPD TAHUN 2023	CAPAIAN KINERJA DAN KERANGKA PENDANAAN						KELOMPOK SASARAN	PRAKIRAAN MAJU RENCANA TAHUN 2025		PERANGKAT DAERAH PENANGGUNG JAWAB
							TARGET 2024	PAGU INDIKATIF (Rp)	LOKASI	SUMBER DANA	PRIORITAS			TARGET	PAGU INDIKATIF (Rp)	
											NASIONAL	DAERAH				
1	2	3	4	5	6	7	8	9	10	11	12	13	14	15	16	17
			<i>Jumlah Paket Mebel yang Disediakan</i>				6 Unit	35.725.734,00	Kab. Ngada, Semua Kecamatan, Semua Kel/Desa	DANA TRANSFER UMUM-DANA ALOKASI UMUM	-	Meningkatk an Kualitas Tata Kelola Pemerintah an yang Bersih, Efektif, dan Melayani	-		39.472.000,00	SEKRETARIAT DPRD
	4.02.01.2.07.0006	Pengadaan Peralatan dan Mesin Lainnya														
			<i>Jumlah Unit Peralatan dan Mesin Lainnya yang Disediakan</i>				4 Unit	60.626.566,00	Kab. Ngada, Semua Kecamatan, Semua Kel/Desa	DANA TRANSFER UMUM-DANA ALOKASI UMUM	-	Meningkatk an Kualitas Tata Kelola Pemerintah an yang Bersih, Efektif, dan Melayani	-		66.374.200,00	SEKRETARIAT DPRD
	4.02.01.2.07.0007	Pengadaan Aset Tetap Lainnya														
			<i>Jumlah Unit Aset Tetap Lainnya yang Disediakan</i>				4 Unit	57.278.738,00	Kab. Ngada, Semua Kecamatan, Semua Kel/Desa	-	-	Meningkatk an Kualitas Tata Kelola Pemerintah an yang Bersih, Efektif, dan Melayani	-		62.345.000,00	SEKRETARIAT DPRD
	4.02.01.2.08	Penyediaan Jasa Penunjang Urusan Pemerintahan Daerah	-	-			-	226.048.812,00			-	-	-	-	229.743.500,00	SEKRETARIAT DPRD
	4.02.01.2.08.0002	Penyediaan Jasa Komunikasi, Sumber Daya Air dan Listrik														
			<i>Jumlah Laporan Penyediaan Jasa Komunikasi, Sumber Daya Air dan Listrik yang Disediakan</i>				12 Laporan	226.048.812,00	-	DANA TRANSFER UMUM-DANA ALOKASI UMUM	-	-	-		229.743.500,00	SEKRETARIAT DPRD
	4.02.01.2.09	Pemeliharaan Barang Milik Daerah Penunjang Urusan Pemerintahan Daerah	-	-			-	441.429.538,00			-	Meningkatk an Kualitas Tata Kelola Pemerintah an yang Bersih, Efektif, dan Melayani	-	-	483.219.545,00	SEKRETARIAT DPRD
	4.02.01.2.09.0001	Penyediaan Jasa Pemeliharaan, Biaya Pemeliharaan, dan Pajak Kendaraan Perorangan Dinas atau Kendaraan Dinas Jabatan														
			<i>Jumlah Kendaraan Perorangan Dinas atau Kendaraan Dinas Jabatan yang Dipelihara dan dibayarkan Pajaknya</i>				6 Unit	191.920.278,00	Kab. Ngada, Semua Kecamatan, Semua Kel/Desa	DANA TRANSFER UMUM-DANA ALOKASI UMUM	-	Meningkatk an Kualitas Tata Kelola Pemerintah an yang Bersih, Efektif, dan Melayani	-		213.720.278,00	SEKRETARIAT DPRD
	4.02.01.2.09.0006	Pemeliharaan Peralatan dan Mesin Lainnya														

NO	KODE	URUSAN / BIDANG URUSAN / PROGRAM / KEGIATAN / SUB KEGIATAN	INDIKATOR PROGRAM / KEGIATAN / SUB KEGIATAN	TARGET AKHIR PERIODE RENSTRA OPD	REALISASI CAPAIAN RENJA OPD TAHUN 2022	PRAKIRAAN CAPAIAN TARGET RENJA OPD TAHUN 2023	CAPAIAN KINERJA DAN KERANGKA PENDANAAN					KELOMPOK SASARAN	PRAKIRAAN MAJU RENCANA TAHUN 2025		PERANGKAT DAERAH PENANGGUNG JAWAB	
							TARGET 2024	PAGU INDIKATIF (Rp)	LOKASI	SUMBER DANA	PRIORITAS		TARGET	PAGU INDIKATIF (Rp)		
											NASIONAL					DAERAH
1	2	3	4	5	6	7	8	9	10	11	12	13	14	15	16	17
			<i>Jumlah Peralatan dan Mesin Lainnya yang Dipelihara</i>				30 Unit	18.150.000,00	Kab. Ngada, Semua Kecamatan, Semua Kel/Desa	DANA TRANSFER UMUM-DANA ALOKASI UMUM	-	Meningkatkan Kualitas Tata Kelola Pemerintahan yang Bersih, Efektif, dan Melayani	-		19.340.000,00	SEKRETARIAT DPRD
	4.02.01.2.09.0009	Pemeliharaan/Rehabilitasi Gedung Kantor dan Bangunan Lainnya														
			<i>Jumlah Gedung Kantor dan Bangunan Lainnya yang Dipelihara/Direhabilitasi</i>				1 Unit	231.359.260,00	Kab. Ngada, Semua Kecamatan, Semua Kel/Desa	DANA TRANSFER UMUM-DANA ALOKASI UMUM	-	Meningkatkan Kualitas Tata Kelola Pemerintahan yang Bersih, Efektif, dan Melayani	-		250.159.267,00	SEKRETARIAT DPRD
	4.02.01.2.15	Layanan Keuangan dan Kesejahteraan DPRD	-	-			-	13.381.807.680,00			-	Meningkatkan Kualitas Tata Kelola Pemerintahan yang Bersih, Efektif, dan Melayani	-	-	13.384.809.680,00	SEKRETARIAT DPRD
	4.02.01.2.15.0001	Penyelenggaraan Administrasi Keuangan DPRD														
			<i>Jumlah Anggota DPRD yang Menerima Hak Keuangan DPRD</i>				25 Orang/Bulan	12.903.661.539,00	Kab. Ngada, Semua Kecamatan, Semua Kel/Desa	DANA TRANSFER UMUM-DANA ALOKASI UMUM	-	Meningkatkan Kualitas Tata Kelola Pemerintahan yang Bersih, Efektif, dan Melayani	-		12.902.661.539,00	SEKRETARIAT DPRD
	4.02.01.2.15.0002	Penyediaan Pakaian Dinas dan Atribut DPRD														
			<i>Jumlah Paket Pakaian Dinas dan Atribut DPRD yang Disediakan</i>				25 Paket	375.901.141,00	Kab. Ngada, Semua Kecamatan, Semua Kel/Desa	DANA TRANSFER UMUM-DANA ALOKASI UMUM	-	Meningkatkan Kualitas Tata Kelola Pemerintahan yang Bersih, Efektif, dan Melayani	-		378.901.141,00	SEKRETARIAT DPRD
	4.02.01.2.15.0003	Pelaksanaan Medical Check Up DPRD														
			<i>Jumlah Orang yang Mengikuti Medical Check Up DPRD</i>				25 Orang	102.245.000,00	-	DANA TRANSFER UMUM-DANA ALOKASI UMUM	-	-	-		103.247.000,00	SEKRETARIAT DPRD
	4.02.01.2.16	Layanan Administrasi DPRD	-	-			-	1.888.934.509,00			-	Meningkatkan Kualitas Tata Kelola Pemerintahan yang Bersih, Efektif, dan Melayani	-	-	1.999.566.913,00	SEKRETARIAT DPRD

NO	KODE	URUSAN / BIDANG URUSAN / PROGRAM / KEGIATAN / SUB KEGIATAN	INDIKATOR PROGRAM / KEGIATAN / SUB KEGIATAN	TARGET AKHIR PERIODE RENSTRA OPD	REALISASI CAPAIAN RENJA OPD TAHUN 2022	PRAKIRAAN CAPAIAN TARGET RENJA OPD TAHUN 2023	CAPAIAN KINERJA DAN KERANGKA PENDANAAN						KELOMPOK SASARAN	PRAKIRAAN MAJU RENCANA TAHUN 2025		PERANGKAT DAERAH PENANGGUNG JAWAB
							TARGET 2024	PAGU INDIKATIF (Rp)	LOKASI	SUMBER DANA	PRIORITAS			TARGET	PAGU INDIKATIF (Rp)	
											NASIONAL	DAERAH				
1	2	3	4	5	6	7	8	9	10	11	12	13	14	15	16	17
	4.02.01.2.16.0001	Penyelenggaraan Administrasi Keanggotaan DPRD														
			<i>Jumlah Dokumen Hasil Penyelenggaraan Administrasi Keanggotaan DPRD</i>				25 Dokumen	12.469.655,00	Kab. Ngada, Semua Kecamatan, Semua Kel/Desa	DANA TRANSFER UMUM-DANA ALOKASI UMUM	-	Meningkatkan Kualitas Tata Kelola Pemerintahan yang Bersih, Efektif, dan Melayani	-		13.470.339,00	SEKRETARIAT DPRD
	4.02.01.2.16.0002	Fasilitasi Fraksi DPRD														
			<i>Jumlah Laporan Hasil Fasilitasi Fraksi DPRD</i>				38 Laporan	20.361.396,00	-	DANA TRANSFER UMUM-DANA ALOKASI UMUM	-	-	-		22.461.936,00	SEKRETARIAT DPRD
	4.02.01.2.16.0003	Fasilitasi Rapat Koordinasi dan Konsultasi DPRD														
			<i>Jumlah Laporan Hasil Fasilitasi Rapat Koordinasi dan Konsultasi DPRD</i>				12 Laporan	680.392.680,00	Kab. Ngada, Semua Kecamatan, Semua Kel/Desa	DANA TRANSFER UMUM-DANA ALOKASI UMUM	-	Meningkatkan Kualitas Tata Kelola Pemerintahan yang Bersih, Efektif, dan Melayani	-		687.923.860,00	SEKRETARIAT DPRD
	4.02.01.2.16.0004	Penyediaan Kebutuhan Rumah Tangga DPRD														
			<i>Jumlah Paket Kebutuhan Rumah Tangga DPRD yang Disediakan</i>				35 Paket	1.175.710.778,00	Kab. Ngada, Semua Kecamatan, Semua Kel/Desa	DANA TRANSFER UMUM-DANA ALOKASI UMUM	-	Meningkatkan Kualitas Tata Kelola Pemerintahan yang Bersih, Efektif, dan Melayani	-		1.275.710.778,00	SEKRETARIAT DPRD
2.	<b>4.02.02</b>	<b>PROGRAM DUKUNGAN PELAKSANAAN TUGAS DAN FUNGSI DPRD</b>	-	-			-	<b>6.353.700.485,00</b>						-	<b>6.605.014.306,00</b>	
	4.02.02.2.01	Pembentukan Peraturan Daerah dan Peraturan DPRD	-	-			-	404.617.005,00			-	Meningkatkan Kualitas Tata Kelola Pemerintahan yang Bersih, Efektif, dan Melayani	-		409.836.872,00	SEKRETARIAT DPRD
	4.02.02.2.01.0001	Penyusunan dan Pembahasan Program Pembentukan Peraturan Daerah														
			<i>Jumlah Dokumen Hasil Penyusunan dan Pembahasan Program Pembentukan Peraturan Daerah</i>				1 Dokumen	5.989.500,00	Kab. Ngada, Semua Kecamatan, Semua Kel/Desa	DANA TRANSFER UMUM-DANA ALOKASI UMUM	-	Meningkatkan Kualitas Tata Kelola Pemerintahan yang Bersih, Efektif, dan Melayani	-		6.489.500,00	SEKRETARIAT DPRD
	4.02.02.2.01.0002	Pembahasan Rancangan Peraturan Daerah														



NO	KODE	URUSAN / BIDANG URUSAN / PROGRAM / KEGIATAN / SUB KEGIATAN	INDIKATOR PROGRAM / KEGIATAN / SUB KEGIATAN	TARGET AKHIR PERIODE RENSTRA OPD	REALISASI CAPAIAN RENJA OPD TAHUN 2022	PRAKIRAAN CAPAIAN TARGET RENJA OPD TAHUN 2023	CAPAIAN KINERJA DAN KERANGKA PENDANAAN						KELOMPOK SASARAN	PRAKIRAAN MAJU RENCANA TAHUN 2025		PERANGKAT DAERAH PENANGGUNG JAWAB
							TARGET 2024	PAGU INDIKATIF (Rp)	LOKASI	SUMBER DANA	PRIORITAS			TARGET	PAGU INDIKATIF (Rp)	
											NASIONAL	DAERAH				
1	2	3	4	5	6	7	8	9	10	11	12	13	14	15	16	17
			<i>Jumlah Dokumen Hasil Pembahasan Rancangan Peraturan Daerah</i>				7 Dokumen	367.777.505,00	Kab. Ngada, Semua Kecamatan, Semua Kel/Desa	DANA TRANSFER UMUM-DANA ALOKASI UMUM	-	Meningkatkan Kualitas Tata Kelola Pemerintahan yang Bersih, Efektif, dan Melayani	-		369.397.372,00	SEKRETARIAT DPRD
	4.02.02.2.01.0005	Penyusunan Tata Tertib DPRD														
			<i>Jumlah Dokumen Tata Tertib DPRD yang Disusun</i>				2 Dokumen	30.850.000,00	Kab. Ngada, Semua Kecamatan, Semua Kel/Desa	DANA TRANSFER UMUM-DANA ALOKASI UMUM	-	Meningkatkan Kualitas Tata Kelola Pemerintahan yang Bersih, Efektif, dan Melayani	-		33.950.000,00	SEKRETARIAT DPRD
	4.02.02.2.02	Pembahasan Kebijakan Anggaran	-	-			-	1.854.169.760,00			-	Meningkatkan Kualitas Tata Kelola Pemerintahan yang Bersih, Efektif, dan Melayani	-	-	1.872.469.580,00	SEKRETARIAT DPRD
	4.02.02.2.02.0003	Pembahasan APBD														
			<i>Jumlah Dokumen Hasil Pembahasan APBD</i>				1 Dokumen	630.400.320,00	Kab. Ngada, Semua Kecamatan, Semua Kel/Desa	DANA TRANSFER UMUM-DANA ALOKASI UMUM	-	Meningkatkan Kualitas Tata Kelola Pemerintahan yang Bersih, Efektif, dan Melayani	-		636.400.230,00	SEKRETARIAT DPRD
	4.02.02.2.02.0004	Pembahasan APBD Perubahan														
			<i>Jumlah Dokumen Hasil Pembahasan APBD Perubahan</i>				0 Dokumen	513.369.120,00	-	DANA TRANSFER UMUM-DANA ALOKASI UMUM	-	Meningkatkan Kualitas Tata Kelola Pemerintahan yang Bersih, Efektif, dan Melayani	-		518.769.120,00	SEKRETARIAT DPRD
	4.02.02.2.02.0006	Pembahasan Pertanggungjawaban APBD														
			<i>Jumlah Dokumen Hasil Pembahasan Pertanggungjawaban APBD</i>				1 Dokumen	710.400.320,00	Kab. Ngada, Semua Kecamatan, Semua Kel/Desa	DANA TRANSFER UMUM-DANA ALOKASI UMUM	-	Meningkatkan Kualitas Tata Kelola Pemerintahan yang Bersih, Efektif, dan Melayani	-		717.300.230,00	SEKRETARIAT DPRD

NO	KODE	URUSAN / BIDANG URUSAN / PROGRAM / KEGIATAN / SUB KEGIATAN	INDIKATOR PROGRAM / KEGIATAN / SUB KEGIATAN	TARGET AKHIR PERIODE RENSTRA OPD	REALISASI CAPAIAN RENJA OPD TAHUN 2022	PRAKIRAAN CAPAIAN TARGET RENJA OPD TAHUN 2023	CAPAIAN KINERJA DAN KERANGKA PENDANAAN						KELOMPOK SASARAN	PRAKIRAAN MAJU RENCANA TAHUN 2025		PERANGKAT DAERAH PENANGGUNG JAWAB
							TARGET 2024	PAGU INDIKATIF (Rp)	LOKASI	SUMBER DANA	PRIORITAS			TARGET	PAGU INDIKATIF (Rp)	
											NASIONAL	DAERAH				
1	2	3	4	5	6	7	8	9	10	11	12	13	14	15	16	17
	4.02.02.2.03	Pengawasan Penyelenggaraan Pemerintahan	-	-			-	406.814.430,00			-	Meningkatkan Kualitas Tata Kelola Pemerintahan yang Bersih, Efektif, dan Melayani	-	-	447.616.430,00	SEKRETARIAT DPRD
	4.02.02.2.03.0001	Pengawasan Urusan Pemerintahan Bidang Pemerintahan dan Hukum														
			<i>Jumlah Laporan Hasil Pengawasan Urusan Pemerintahan Bidang Pemerintahan dan Hukum</i>				12 Laporan	109.553.400,00	Kab. Ngada, Semua Kecamatan, Semua Kel/Desa	DANA TRANSFER UMUM-DANA ALOKASI UMUM	-	Meningkatkan Kualitas Tata Kelola Pemerintahan yang Bersih, Efektif, dan Melayani	-		119.553.400,00	SEKRETARIAT DPRD
	4.02.02.2.03.0002	Pengawasan Urusan Pemerintahan Bidang Infrastruktur														
			<i>Jumlah Laporan Hasil Pengawasan Urusan Pemerintahan Bidang Infrastruktur</i>				8 Laporan	134.426.250,00	-	DANA TRANSFER UMUM-DANA ALOKASI UMUM	-	Meningkatkan Kualitas Tata Kelola Pemerintahan yang Bersih, Efektif, dan Melayani	-		147.426.250,00	SEKRETARIAT DPRD
	4.02.02.2.03.0003	Pengawasan Urusan Pemerintahan Bidang Kesejahteraan Rakyat														
			<i>Jumlah Laporan Pengawasan Urusan Pemerintahan Bidang Kesejahteraan Rakyat</i>				8 Laporan	102.300.900,00	Kab. Ngada, Semua Kecamatan, Semua Kel/Desa	DANA TRANSFER UMUM-DANA ALOKASI UMUM	-	Meningkatkan Kualitas Tata Kelola Pemerintahan yang Bersih, Efektif, dan Melayani	-		114.300.900,00	SEKRETARIAT DPRD
	4.02.02.2.03.0006	Pengawasan Tindak Lanjut Hasil Pemeriksaan Laporan Keuangan oleh Badan Pemeriksa Keuangan														
			<i>Jumlah Dokumen Hasil Pengawasan Tindak Lanjut Hasil Pemeriksaan Laporan Keuangan oleh Badan Pemeriksa Keuangan</i>				2 Dokumen	60.533.880,00	Kab. Ngada, Semua Kecamatan, Semua Kel/Desa	DANA TRANSFER UMUM-DANA ALOKASI UMUM	-	Meningkatkan Kualitas Tata Kelola Pemerintahan yang Bersih, Efektif, dan Melayani	-		66.335.880,00	SEKRETARIAT DPRD
	4.02.02.2.04	Peningkatan Kapasitas DPRD	-	-			-	1.150.936.200,00			-	Meningkatkan Kualitas Tata Kelola Pemerintahan yang Bersih, Efektif, dan Melayani	-	-	1.035.814.380,00	SEKRETARIAT DPRD
	4.02.02.2.04.0002	Pendalaman Tugas DPRD														

NO	KODE	URUSAN / BIDANG URUSAN / PROGRAM / KEGIATAN / SUB KEGIATAN	INDIKATOR PROGRAM / KEGIATAN / SUB KEGIATAN	TARGET AKHIR PERIODE RENSTRA OPD	REALISASI CAPAIAN RENJA OPD TAHUN 2022	PRAKIRAAN CAPAIAN TARGET RENJA OPD TAHUN 2023	CAPAIAN KINERJA DAN KERANGKA PENDANAAN						KELOMPOK SASARAN	PRAKIRAAN MAJU RENCANA TAHUN 2025		PERANGKAT DAERAH PENANGGUNG JAWAB
							TARGET 2024	PAGU INDIKATIF (Rp)	LOKASI	SUMBER DANA	PRIORITAS			TARGET	PAGU INDIKATIF (Rp)	
											NASIONAL	DAERAH				
1	2	3	4	5	6	7	8	9	10	11	12	13	14	15	16	17
			<i>Jumlah Dokumen Hasil Pendalaman Tugas DPRD</i>				2 Dokumen	742.890.390,00	Kab. Ngada, Semua Kecamatan, Semua Kel/Desa	DANA TRANSFER UMUM-DANA ALOKASI UMUM	-	Meningkatk an Kualitas Tata Kelola Pemerintah an yang Bersih, Efektif, dan Melayani	-		749.890.390,00	SEKRETARIAT DPRD
	4.02.02.2.04.0004	Penyediaan Kelompok Pakar dan Tim Ahli														
			<i>Jumlah Orang dalam Kelompok Pakar dan Tim Ahli</i>				4 Orang	54.540.680,00	Kab. Ngada, Semua Kecamatan, Semua Kel/Desa	DANA TRANSFER UMUM-DANA ALOKASI UMUM	-	Meningkatk an Kualitas Tata Kelola Pemerintah an yang Bersih, Efektif, dan Melayani	-		59.680.860,00	SEKRETARIAT DPRD
	4.02.02.2.04.0005	Penyediaan Tenaga Ahli Fraksi														
			<i>Jumlah Tenaga Ahli Fraksi</i>				6 Orang	190.270.080,00	Kab. Ngada, Semua Kecamatan, Semua Kel/Desa	DANA TRANSFER UMUM-DANA ALOKASI UMUM	-	Meningkatk an Kualitas Tata Kelola Pemerintah an yang Bersih, Efektif, dan Melayani	-		209.270.080,00	SEKRETARIAT DPRD
	4.02.02.2.04.0007	Penyusunan Program Kerja DPRD														
			<i>Jumlah Dokumen Rencana Kerja DPRD</i>				1 Dokumen	15.373.050,00	Kab. Ngada, Semua Kecamatan, Semua Kel/Desa	DANA TRANSFER UMUM-DANA ALOKASI UMUM	-	Meningkatk an Kualitas Tata Kelola Pemerintah an yang Bersih, Efektif, dan Melayani	-		16.973.050,00	SEKRETARIAT DPRD
	4.02.02.2.04.0008	Publikasi dan Dokumentasi DPRD														
			<i>Jumlah Dokumen Publikasi dan Dokumentasi DPRD</i>				12 Dokumen	147.862.000,00	Kab. Ngada, Semua Kecamatan, Semua Kel/Desa	DANA TRANSFER UMUM-DANA ALOKASI UMUM	-	Meningkatk an Kualitas Tata Kelola Pemerintah an yang Bersih, Efektif, dan Melayani	-		0,00	SEKRETARIAT DPRD
	4.02.02.2.05	Penyerapan dan Penghimpunan Aspirasi Masyarakat	-	-			-	1.616.384.550,00			-	Meningkatk an Kualitas Tata Kelola Pemerintah an yang Bersih, Efektif, dan Melayani	-	-	1.828.640.954,00	SEKRETARIAT DPRD
	4.02.02.2.05.0001	Kunjungan Kerja dalam Daerah														

NO	KODE	URUSAN / BIDANG URUSAN / PROGRAM / KEGIATAN / SUB KEGIATAN	INDIKATOR PROGRAM / KEGIATAN / SUB KEGIATAN	TARGET AKHIR PERIODE RENSTRA OPD	REALISASI CAPAIAN RENJA OPD TAHUN 2022	PRAKIRAAN CAPAIAN TARGET RENJA OPD TAHUN 2023	CAPAIAN KINERJA DAN KERANGKA PENDANAAN						KELOMPOK SASARAN	PRAKIRAAN MAJU RENCANA TAHUN 2025		PERANGKAT DAERAH PENANGGUNG JAWAB
							TARGET 2024	PAGU INDIKATIF (Rp)	LOKASI	SUMBER DANA	PRIORITAS			TARGET	PAGU INDIKATIF (Rp)	
											NASIONAL	DAERAH				
1	2	3	4	5	6	7	8	9	10	11	12	13	14	15	16	17
			<i>Jumlah Laporan Hasil Kunjungan Kerja DPRD</i>				20 Laporan	245.297.250,00	Kab. Ngada, Semua Kecamatan, Semua Kel/Desa	DANA TRANSFER UMUM-DANA ALOKASI UMUM	-	Meningkatk an Kualitas Tata Kelola Pemerintah an yang Bersih, Efektif, dan Melayani	-		273.431.554,00	SEKRETARIAT DPRD
	4.02.02.2.05.0002	Penyusunan Pokok-Pokok Pikiran DPRD														
			<i>Jumlah Dokumen Pokok-Pokok Pikiran DPRD yang Disusun</i>				1 Dokumen	17.569.200,00	Kab. Ngada, Semua Kecamatan, Semua Kel/Desa	DANA TRANSFER UMUM-DANA ALOKASI UMUM	-	Meningkatk an Kualitas Tata Kelola Pemerintah an yang Bersih, Efektif, dan Melayani	-		19.691.200,00	SEKRETARIAT DPRD
	4.02.02.2.05.0003	Pelaksanaan Reses														
			<i>Jumah Dokumen Hasil Pelaksanaan Reses</i>				1 Dokumen	1.353.518.100,00	Kab. Ngada, Semua Kecamatan, Semua Kel/Desa	DANA TRANSFER UMUM-DANA ALOKASI UMUM	-	Meningkatk an Kualitas Tata Kelola Pemerintah an yang Bersih, Efektif, dan Melayani	-		1.535.518.200,00	SEKRETARIAT DPRD
	4.02.02.2.06	Pelaksanaan dan Pengawasan Kode Etik DPRD	-	-			-	166.671.450,00			-	Meningkatk an Kualitas Tata Kelola Pemerintah an yang Bersih, Efektif, dan Melayani	-	-	182.120.650,00	SEKRETARIAT DPRD
	4.02.02.2.06.0001	Penyusunan Kode Etik DPRD														
			<i>Jumlah Kode Etik dan Tata Beracara DPRD</i>				1 Dokumen	94.400.570,00	Kab. Ngada, Semua Kecamatan, Semua Kel/Desa	DANA TRANSFER UMUM-DANA ALOKASI UMUM	-	Meningkatk an Kualitas Tata Kelola Pemerintah an yang Bersih, Efektif, dan Melayani	-		102.400.570,00	SEKRETARIAT DPRD
	4.02.02.2.06.0002	Pengawasan Kode Etik DPRD														
			<i>Jumlah Laporan Hasil Pengawasan Kode Etik DPRD</i>				1 Laporan	72.270.880,00	Kab. Ngada, Semua Kecamatan, Semua Kel/Desa	DANA TRANSFER UMUM-DANA ALOKASI UMUM	-	Meningkatk an Kualitas Tata Kelola Pemerintah an yang Bersih, Efektif, dan Melayani	-		79.720.080,00	SEKRETARIAT DPRD

NO	KODE	URUSAN / BIDANG URUSAN / PROGRAM / KEGIATAN / SUB KEGIATAN	INDIKATOR PROGRAM / KEGIATAN / SUB KEGIATAN	TARGET AKHIR PERIODE RENSTRA OPD	REALISASI CAPAIAN RENJA OPD TAHUN 2022	PRAKIRAAN CAPAIAN TARGET RENJA OPD TAHUN 2023	CAPAIAN KINERJA DAN KERANGKA PENDANAAN						KELOMPOK SASARAN	PRAKIRAAN MAJU RENCANA TAHUN 2025		PERANGKAT DAERAH PENANGGUNG JAWAB
							TARGET 2024	PAGU INDIKATIF (Rp)	LOKASI	SUMBER DANA	PRIORITAS			TARGET	PAGU INDIKATIF (Rp)	
											NASIONAL	DAERAH				
1	2	3	4	5	6	7	8	9	10	11	12	13	14	15	16	17
	4.02.02.2.07	Pembahasan Kerja Sama Daerah	-	-			-	313.116.540,00			-	Meningkatkan Kualitas Tata Kelola Pemerintahan yang Bersih, Efektif, dan Melayani	-	-	343.170.710,00	SEKRETARIAT DPRD
	4.02.02.2.07.0001	Fasilitasi, Verifikasi, dan Koordinasi Persetujuan Kerja Sama Daerah														
			<i>Jumlah Dokumen Rekomendasi Hasil Fasilitasi, Verifikasi, dan Koordinasi Persetujuan Kerja Sama Daerah</i>				2 Dokumen	301.936.140,00	Kab. Ngada, Semua Kecamatan, Semua Kel/Desa	DANA TRANSFER UMUM-DANA ALOKASI UMUM	-	Meningkatkan Kualitas Tata Kelola Pemerintahan yang Bersih, Efektif, dan Melayani	-		330.369.410,00	SEKRETARIAT DPRD
	4.02.02.2.07.0002	Penyusunan Bahan Komunikasi dan Publikasi														
			<i>Jumlah Dokumen Bahan Komunikasi dan Publikasi yang Disusun</i>				2 Dokumen	11.180.400,00	Kab. Ngada, Semua Kecamatan, Semua Kel/Desa	DANA TRANSFER UMUM-DANA ALOKASI UMUM	-	Meningkatkan Kualitas Tata Kelola Pemerintahan yang Bersih, Efektif, dan Melayani	-		12.801.300,00	SEKRETARIAT DPRD
	4.02.02.2.08	Fasilitasi Tugas DPRD	-	-			-	440.990.550,00			-	Meningkatkan Kualitas Tata Kelola Pemerintahan yang Bersih, Efektif, dan Melayani	-	-	485.344.730,00	SEKRETARIAT DPRD
	4.02.02.2.08.0002	Penyusunan Laporan Kinerja DPRD														
			<i>Jumlah Laporan Fraksi, Alat Kelengkapan dan Kinerja DPRD yang Disusun</i>				1 Laporan	12.364.990,00	Kab. Ngada, Semua Kecamatan, Semua Kel/Desa	DANA TRANSFER UMUM-DANA ALOKASI UMUM	-	Meningkatkan Kualitas Tata Kelola Pemerintahan yang Bersih, Efektif, dan Melayani	-		14.400.900,00	SEKRETARIAT DPRD
	4.02.02.2.08.0003	Fasilitasi Pelaksanaan Tugas Badan Musyawarah														
			<i>Jumlah Dokumen Hasil Fasilitasi Pelaksanaan Tugas Badan Musyawarah</i>				5 Dokumen	8.984.250,00	Kab. Ngada, Semua Kecamatan, Semua Kel/Desa	DANA TRANSFER UMUM-DANA ALOKASI UMUM	-	Meningkatkan Kualitas Tata Kelola Pemerintahan yang Bersih, Efektif, dan Melayani	-		10.482.520,00	SEKRETARIAT DPRD
	4.02.02.2.08.0004	Fasilitasi Tugas Pimpinan DPRD														

NO	KODE	URUSAN / BIDANG URUSAN / PROGRAM / KEGIATAN / SUB KEGIATAN	INDIKATOR PROGRAM / KEGIATAN / SUB KEGIATAN	TARGET AKHIR PERIODE RENSTRA OPD	REALISASI CAPAIAN RENJA OPD TAHUN 2022	PRAKIRAAN CAPAIAN TARGET RENJA OPD TAHUN 2023	CAPAIAN KINERJA DAN KERANGKA PENDANAAN						KELOMPOK SASARAN	PRAKIRAAN MAJU RENCANA TAHUN 2025		PERANGKAT DAERAH PENANGGUNG JAWAB
							TARGET 2024	PAGU INDIKATIF (Rp)	LOKASI	SUMBER DANA	PRIORITAS			TARGET	PAGU INDIKATIF (Rp)	
											NASIONAL	DAERAH				
1	2	3	4	5	6	7	8	9	10	11	12	13	14	15	16	17
			Jumlah Dokumen Hasil Fasilitasi Tugas Pimpinan DPRD				4 Dokumen	419.641.310,00	Kab. Ngada, Semua Kecamatan, Semua Kel/Desa	DANA TRANSFER UMUM-DANA ALOKASI UMUM	-	Meningkatkan Kualitas Tata Kelola Pemerintahan yang Bersih, Efektif, dan Melayani	-		460.461.310,00	SEKRETARIAT DPRD
<b>BADAN PERENCANAAN, PENELITIAN DAN PENGEMBANGAN</b>								<b>6.539.653.535,00</b>							<b>6.710.375.052,00</b>	
	<b>5</b>	<b>UNSUR PENUNJANG URUSAN PEMERINTAHAN</b>						<b>6.539.653.535,00</b>							<b>6.710.375.052,00</b>	
	<b>5.01</b>	<b>PERENCANAAN</b>						<b>6.239.653.535,00</b>							<b>5.850.375.052,00</b>	
1.	<b>5.01.01</b>	<b>PROGRAM PENUNJANG URUSAN PEMERINTAHAN DAERAH KABUPATEN/KOTA</b>	-	-			-	<b>3.425.195.775,00</b>						-	<b>3.591.965.352,00</b>	
	5.01.01.2.01	Perencanaan, Penganggaran, dan Evaluasi Kinerja Perangkat Daerah	-	-			-	57.814.775,00			-	Meningkatkan Kualitas Tata Kelola Pemerintahan yang Bersih, Efektif, dan Melayani	-	-	63.596.252,00	BADAN PERENCANAAN, PENELITIAN DAN PENGEMBANGAN
	5.01.01.2.01.0002	Koordinasi dan Penyusunan Dokumen RKA-SKPD														
			Jumlah Dokumen RKA-SKPD dan Laporan Hasil Koordinasi Penyusunan Dokumen RKA-SKPD				4 Dokumen	10.332.825,00	Kab. Ngada, Bajawa, Kisanata	DANA TRANSFER UMUM-DANA ALOKASI UMUM	-	Meningkatkan Kualitas Tata Kelola Pemerintahan yang Bersih, Efektif, dan Melayani	-		11.366.107,00	BADAN PERENCANAAN, PENELITIAN DAN PENGEMBANGAN
	5.01.01.2.01.0004	Koordinasi dan Penyusunan DPA-SKPD														
			Jumlah Dokumen DPA-SKPD dan Laporan Hasil Koordinasi Penyusunan Dokumen DPA-SKPD				2 Dokumen	12.936.300,00	Kab. Ngada, Bajawa, Semua Kel/Desa	DANA TRANSFER UMUM-DANA ALOKASI UMUM	-	Meningkatkan Kualitas Tata Kelola Pemerintahan yang Bersih, Efektif, dan Melayani	-		14.229.930,00	BADAN PERENCANAAN, PENELITIAN DAN PENGEMBANGAN
	5.01.01.2.01.0007	Evaluasi Kinerja Perangkat Daerah														
			Jumlah Laporan Evaluasi Kinerja Perangkat Daerah				5 Laporan	34.545.650,00	Kab. Ngada, Bajawa, Kisanata	DANA TRANSFER UMUM-DANA ALOKASI UMUM	-	Meningkatkan Kualitas Tata Kelola Pemerintahan yang Bersih, Efektif, dan Melayani	-		38.000.215,00	BADAN PERENCANAAN, PENELITIAN DAN PENGEMBANGAN

NO	KODE	URUSAN / BIDANG URUSAN / PROGRAM / KEGIATAN / SUB KEGIATAN	INDIKATOR PROGRAM / KEGIATAN / SUB KEGIATAN	TARGET AKHIR PERIODE RENSTRA OPD	REALISASI CAPAIAN RENJA OPD TAHUN 2022	PRAKIRAAN CAPAIAN TARGET RENJA OPD TAHUN 2023	CAPAIAN KINERJA DAN KERANGKA PENDANAAN						KELOMPOK SASARAN	PRAKIRAAN MAJU RENCANA TAHUN 2025		PERANGKAT DAERAH PENANGGUNG JAWAB
							TARGET 2024	PAGU INDIKATIF (Rp)	LOKASI	SUMBER DANA	PRIORITAS			TARGET	PAGU INDIKATIF (Rp)	
											NASIONAL	DAERAH				
1	2	3	4	5	6	7	8	9	10	11	12	13	14	15	16	17
	5.01.01.2.02	Administrasi Keuangan Perangkat Daerah	-	-			-	2.878.500.000,00			-	Meningkatkan Kualitas Tata Kelola Pemerintahan yang Bersih, Efektif, dan Melayani	-	-	2.980.000.000,00	BADAN PERENCANAAN, PENELITIAN DAN PENGEMBANGAN
	5.01.01.2.02.0001	Penyediaan Gaji dan Tunjangan ASN														
			<i>Jumlah Orang yang Menerima Gaji dan Tunjangan ASN</i>				20/14 Orang/bulan	2.800.000.000,00	Kab. Ngada, Bajawa, Semua Kel/Desa	DANA TRANSFER UMUM-DANA ALOKASI UMUM	-	Meningkatkan Kualitas Tata Kelola Pemerintahan yang Bersih, Efektif, dan Melayani	-		2.900.000.000,00	BADAN PERENCANAAN, PENELITIAN DAN PENGEMBANGAN
	5.01.01.2.02.0003	Pelaksanaan Penatausahaan dan Pengujian/Verifikasi Keuangan SKPD														
			<i>Jumlah Dokumen Penatausahaan dan Pengujian/Verifikasi Keuangan SKPD</i>				14 Dokumen	72.000.000,00	Kab. Ngada, Bajawa, Semua Kel/Desa	DANA TRANSFER UMUM-DANA ALOKASI UMUM	-	Meningkatkan Kualitas Tata Kelola Pemerintahan yang Bersih, Efektif, dan Melayani	-		73.000.000,00	BADAN PERENCANAAN, PENELITIAN DAN PENGEMBANGAN
	5.01.01.2.02.0005	Koordinasi dan Penyusunan Laporan Keuangan Akhir Tahun SKPD														
			<i>Jumlah Laporan Keuangan Akhir Tahun SKPD dan Laporan Hasil Koordinasi Penyusunan Laporan Keuangan Akhir Tahun SKPD</i>				1 Laporan	6.500.000,00	Kab. Ngada, Bajawa, Semua Kel/Desa	DANA TRANSFER UMUM-DANA ALOKASI UMUM	-	Meningkatkan Kualitas Tata Kelola Pemerintahan yang Bersih, Efektif, dan Melayani	-		7.000.000,00	BADAN PERENCANAAN, PENELITIAN DAN PENGEMBANGAN
	5.01.01.2.03	Administrasi Barang Milik Daerah pada Perangkat Daerah	-	-			-	29.000.000,00			-	Meningkatkan Kualitas Tata Kelola Pemerintahan yang Bersih, Efektif, dan Melayani	-	-	30.700.000,00	BADAN PERENCANAAN, PENELITIAN DAN PENGEMBANGAN
	5.01.01.2.03.0002	Pengamanan Barang Milik Daerah SKPD														
			<i>Jumlah Dokumen Pengamanan Barang Milik Daerah SKPD</i>				1 Dokumen	22.000.000,00	Kab. Ngada, Semua Kecamatan, Semua Kel/Desa	DANA TRANSFER UMUM-DANA ALOKASI UMUM	-	Meningkatkan Kualitas Tata Kelola Pemerintahan yang Bersih, Efektif, dan Melayani	-		23.000.000,00	BADAN PERENCANAAN, PENELITIAN DAN PENGEMBANGAN
	5.01.01.2.03.0006	Penatausahaan Barang Milik Daerah pada SKPD														

NO	KODE	URUSAN / BIDANG URUSAN / PROGRAM / KEGIATAN / SUB KEGIATAN	INDIKATOR PROGRAM / KEGIATAN / SUB KEGIATAN	TARGET AKHIR PERIODE RENSTRA OPD	REALISASI CAPAIAN RENJA OPD TAHUN 2022	PRAKIRAAN CAPAIAN TARGET RENJA OPD TAHUN 2023	CAPAIAN KINERJA DAN KERANGKA PENDANAAN						KELOMPOK SASARAN	PRAKIRAAN MAJU RENCANA TAHUN 2025		PERANGKAT DAERAH PENANGGUNG JAWAB
							TARGET 2024	PAGU INDIKATIF (Rp)	LOKASI	SUMBER DANA	PRIORITAS			TARGET	PAGU INDIKATIF (Rp)	
											NASIONAL	DAERAH				
1	2	3	4	5	6	7	8	9	10	11	12	13	14	15	16	17
			<i>Jumlah Laporan Penatausahaan Barang Milik Daerah pada SKPD</i>				1 Laporan	7.000.000,00	Kab. Ngada, Bajawa, Kisanata	DANA TRANSFER UMUM-DANA ALOKASI UMUM	-	Meningkatkan Kualitas Tata Kelola Pemerintahan yang Bersih, Efektif, dan Melayani	-		7.700.000,00	BADAN PERENCANAAN, PENELITIAN DAN PENGEMBANGAN
	5.01.01.2.06	Administrasi Umum Perangkat Daerah	-	-			-	326.500.000,00			-	Meningkatkan Kualitas Tata Kelola Pemerintahan yang Bersih, Efektif, dan Melayani	-	-	362.600.000,00	BADAN PERENCANAAN, PENELITIAN DAN PENGEMBANGAN
	5.01.01.2.06.0001	Penyediaan Komponen Instalasi Listrik/Penerangan Bangunan Kantor														
			<i>Jumlah Paket Komponen Instalasi Listrik/Penerangan Bangunan Kantor yang Disediakan</i>				1 Paket	1.500.000,00	Kab. Ngada, Bajawa, Semua Kel/Desa	DANA TRANSFER UMUM-DANA ALOKASI UMUM	-	Meningkatkan Kualitas Tata Kelola Pemerintahan yang Bersih, Efektif, dan Melayani	-		1.600.000,00	BADAN PERENCANAAN, PENELITIAN DAN PENGEMBANGAN
	5.01.01.2.06.0002	Penyediaan Peralatan dan Perlengkapan Kantor														
			<i>Jumlah Paket Peralatan dan Perlengkapan Kantor yang Disediakan</i>				1 Paket	5.000.000,00	Kab. Ngada, Bajawa, Semua Kel/Desa	DANA TRANSFER UMUM-DANA ALOKASI UMUM	-	Meningkatkan Kualitas Tata Kelola Pemerintahan yang Bersih, Efektif, dan Melayani	-		6.000.000,00	BADAN PERENCANAAN, PENELITIAN DAN PENGEMBANGAN
	5.01.01.2.06.0004	Penyediaan Bahan Logistik Kantor														
			<i>Jumlah Paket Bahan Logistik Kantor yang Disediakan</i>				4 Paket	22.000.000,00	Kab. Ngada, Bajawa, Semua Kel/Desa	DANA TRANSFER UMUM-DANA ALOKASI UMUM	-	Meningkatkan Kualitas Tata Kelola Pemerintahan yang Bersih, Efektif, dan Melayani	-		25.000.000,00	BADAN PERENCANAAN, PENELITIAN DAN PENGEMBANGAN
	5.01.01.2.06.0005	Penyediaan Barang Cetak dan Penggandaan														
			<i>Jumlah Paket Barang Cetak dan Penggandaan yang Disediakan</i>				2 Paket	17.000.000,00	Kab. Ngada, Semua Kecamatan, Semua Kel/Desa	DANA TRANSFER UMUM-DANA ALOKASI UMUM	-	Meningkatkan Kualitas Tata Kelola Pemerintahan yang Bersih, Efektif, dan Melayani	-		18.000.000,00	BADAN PERENCANAAN, PENELITIAN DAN PENGEMBANGAN
	5.01.01.2.06.0008	Fasilitasi Kunjungan Tamu														



NO	KODE	URUSAN / BIDANG URUSAN / PROGRAM / KEGIATAN / SUB KEGIATAN	INDIKATOR PROGRAM / KEGIATAN / SUB KEGIATAN	TARGET AKHIR PERIODE RENSTRA OPD	REALISASI CAPAIAN RENJA OPD TAHUN 2022	PRAKIRAAN CAPAIAN TARGET RENJA OPD TAHUN 2023	CAPAIAN KINERJA DAN KERANGKA PENDANAAN						KELOMPOK SASARAN	PRAKIRAAN MAJU RENCANA TAHUN 2025		PERANGKAT DAERAH PENANGGUNG JAWAB
							TARGET 2024	PAGU INDIKATIF (Rp)	LOKASI	SUMBER DANA	PRIORITAS			TARGET	PAGU INDIKATIF (Rp)	
											NASIONAL	DAERAH				
1	2	3	4	5	6	7	8	9	10	11	12	13	14	15	16	17
			<i>Jumlah Laporan Fasilitas Kunjungan Tamu</i>				8 Laporan	11.000.000,00	Kab. Ngada, Bajawa, Semua Kel/Desa	DANA TRANSFER UMUM-DANA ALOKASI UMUM	-	Meningkatkan Kualitas Tata Kelola Pemerintahan yang Bersih, Efektif, dan Melayani	-		12.000.000,00	BADAN PERENCANAAN, PENELITIAN DAN PENGEMBANGAN
	5.01.01.2.06.0009	Penyelenggaraan Rapat Koordinasi dan Konsultasi SKPD														
			<i>Jumlah Laporan Penyelenggaraan Rapat Koordinasi dan Konsultasi SKPD</i>				30 Laporan	270.000.000,00	Kab. Ngada, Bajawa, Semua Kel/Desa	DANA TRANSFER UMUM-DANA ALOKASI UMUM	-	Meningkatkan Kualitas Tata Kelola Pemerintahan yang Bersih, Efektif, dan Melayani	-		300.000.000,00	BADAN PERENCANAAN, PENELITIAN DAN PENGEMBANGAN
	5.01.01.2.07	Pengadaan Barang Milik Daerah Penunjang Urusan Pemerintah Daerah	-	-			-	30.881.000,00			-	Meningkatkan Kualitas Tata Kelola Pemerintahan yang Bersih, Efektif, dan Melayani	-	-	42.469.100,00	BADAN PERENCANAAN, PENELITIAN DAN PENGEMBANGAN
	5.01.01.2.07.0005	Pengadaan Mebel														
			<i>Jumlah Paket Mebel yang Disediakan</i>				2 Unit	15.000.000,00	Kab. Ngada, Bajawa, Semua Kel/Desa	DANA TRANSFER UMUM-DANA ALOKASI UMUM	-	Meningkatkan Kualitas Tata Kelola Pemerintahan yang Bersih, Efektif, dan Melayani	-		25.000.000,00	BADAN PERENCANAAN, PENELITIAN DAN PENGEMBANGAN
	5.01.01.2.07.0006	Pengadaan Peralatan dan Mesin Lainnya														
			<i>Jumlah Unit Peralatan dan Mesin Lainnya yang Disediakan</i>				2 Unit	15.881.000,00	Kab. Ngada, Bajawa, Kisanata	DANA TRANSFER UMUM-DANA ALOKASI UMUM	-	Meningkatkan Kualitas Tata Kelola Pemerintahan yang Bersih, Efektif, dan Melayani	-		17.469.100,00	BADAN PERENCANAAN, PENELITIAN DAN PENGEMBANGAN
	5.01.01.2.08	Penyediaan Jasa Penunjang Urusan Pemerintahan Daerah	-	-			-	23.500.000,00			-	Meningkatkan Kualitas Tata Kelola Pemerintahan yang Bersih, Efektif, dan Melayani	-	-	25.600.000,00	BADAN PERENCANAAN, PENELITIAN DAN PENGEMBANGAN
	5.01.01.2.08.0001	Penyediaan Jasa Surat Menyurat														

NO	KODE	URUSAN / BIDANG URUSAN / PROGRAM / KEGIATAN / SUB KEGIATAN	INDIKATOR PROGRAM / KEGIATAN / SUB KEGIATAN	TARGET AKHIR PERIODE RENSTRA OPD	REALISASI CAPAIAN RENJA OPD TAHUN 2022	PRAKIRAAN CAPAIAN TARGET RENJA OPD TAHUN 2023	CAPAIAN KINERJA DAN KERANGKA PENDANAAN						KELOMPOK SASARAN	PRAKIRAAN MAJU RENCANA TAHUN 2025		PERANGKAT DAERAH PENANGGUNG JAWAB
							TARGET 2024	PAGU INDIKATIF (Rp)	LOKASI	SUMBER DANA	PRIORITAS			TARGET	PAGU INDIKATIF (Rp)	
											NASIONAL	DAERAH				
1	2	3	4	5	6	7	8	9	10	11	12	13	14	15	16	17
			<i>Jumlah Laporan Penyediaan Jasa Surat Menyurat</i>				1 Laporan	500.000,00	Kab. Ngada, Bajawa, Semua Kel/Desa	DANA TRANSFER UMUM-DANA ALOKASI UMUM	-	Meningkatkan Kualitas Tata Kelola Pemerintahan yang Bersih, Efektif, dan Melayani	-		600.000,00	BADAN PERENCANAAN, PENELITIAN DAN PENGEMBANGAN
	5.01.01.2.08.0002	Penyediaan Jasa Komunikasi, Sumber Daya Air dan Listrik														
			<i>Jumlah Laporan Penyediaan Jasa Komunikasi, Sumber Daya Air dan Listrik yang Disediakan</i>				12 Laporan	23.000.000,00	Kab. Ngada, Bajawa, Semua Kel/Desa	DANA TRANSFER UMUM-DANA ALOKASI UMUM	-	Meningkatkan Kualitas Tata Kelola Pemerintahan yang Bersih, Efektif, dan Melayani	-		25.000.000,00	BADAN PERENCANAAN, PENELITIAN DAN PENGEMBANGAN
	5.01.01.2.09	Pemeliharaan Barang Milik Daerah Penunjang Urusan Pemerintahan Daerah	-	-			-	79.000.000,00			-	Meningkatkan Kualitas Tata Kelola Pemerintahan yang Bersih, Efektif, dan Melayani	-	-	87.000.000,00	BADAN PERENCANAAN, PENELITIAN DAN PENGEMBANGAN
	5.01.01.2.09.0001	Penyediaan Jasa Pemeliharaan, Biaya Pemeliharaan, dan Pajak Kendaraan Perorangan Dinas atau Kendaraan Dinas Jabatan														
			<i>Jumlah Kendaraan Perorangan Dinas atau Kendaraan Dinas Jabatan yang Dipelihara dan Dibayarkan Pajaknya</i>				3 Unit	58.000.000,00	Kab. Ngada, Bajawa, Semua Kel/Desa	DANA TRANSFER UMUM-DANA ALOKASI UMUM	-	Meningkatkan Kualitas Tata Kelola Pemerintahan yang Bersih, Efektif, dan Melayani	-		60.000.000,00	BADAN PERENCANAAN, PENELITIAN DAN PENGEMBANGAN
	5.01.01.2.09.0006	Pemeliharaan Peralatan dan Mesin Lainnya														
			<i>Jumlah Peralatan dan Mesin Lainnya yang Dipelihara</i>				4 Unit	16.000.000,00	Kab. Ngada, Bajawa, Semua Kel/Desa	DANA TRANSFER UMUM-DANA ALOKASI UMUM	-	Meningkatkan Kualitas Tata Kelola Pemerintahan yang Bersih, Efektif, dan Melayani	-		17.000.000,00	BADAN PERENCANAAN, PENELITIAN DAN PENGEMBANGAN
	5.01.01.2.09.0009	Pemeliharaan/Rehabilitasi Gedung Kantor dan Bangunan Lainnya														
			<i>Jumlah Gedung Kantor dan Bangunan Lainnya yang Dipelihara/Direhabilitasi</i>				1 Unit	5.000.000,00	Kab. Ngada, Bajawa, Semua Kel/Desa	DANA TRANSFER UMUM-DANA ALOKASI UMUM	-	Meningkatkan Kualitas Tata Kelola Pemerintahan yang Bersih, Efektif, dan Melayani	-		10.000.000,00	BADAN PERENCANAAN, PENELITIAN DAN PENGEMBANGAN

NO	KODE	URUSAN / BIDANG URUSAN / PROGRAM / KEGIATAN / SUB KEGIATAN	INDIKATOR PROGRAM / KEGIATAN / SUB KEGIATAN	TARGET AKHIR PERIODE RENSTRA OPD	REALISASI CAPAIAN RENJA OPD TAHUN 2022	PRAKIRAAN CAPAIAN TARGET RENJA OPD TAHUN 2023	CAPAIAN KINERJA DAN KERANGKA PENDANAAN					KELOMPOK SASARAN	PRAKIRAAN MAJU RENCANA TAHUN 2025		PERANGKAT DAERAH PENANGGUNG JAWAB	
							TARGET 2024	PAGU INDIKATIF (Rp)	LOKASI	SUMBER DANA	PRIORITAS		TARGET	PAGU INDIKATIF (Rp)		
											NASIONAL					DAERAH
1	2	3	4	5	6	7	8	9	10	11	12	13	14	15	16	17
2.	5.01.02	PROGRAM PERENCANAAN, PENGENDALIAN DAN EVALUASI PEMBANGUNAN DAERAH	<i>Persentase keterpaduan RPJMD dengan renstra Persentase hasil musrenbang yang ditindaklanjuti dalam penganggaran daerah Persentase keterpaduan RPJMD dengan RKPD Persentase realisasi target program RPJMD</i>	-			100 Persen 100 Persen 100 Persen 100 Persen	2.003.000.000,00						-	1.385.000.000,00	
	5.01.02.2.01	Penyusunan Perencanaan dan Pendanaan	<i>Jumlah Dokumen RKPD yang disusun Jumlah Dokumen RPJMD dan Renstra yang disusun Jumlah hasil musrenbang dan Pokir DPRD yang ditindaklanjuti dalam penganggaran daerah</i>	-			2 dokumen 100 % 1300 kegiatan	1.447.000.000,00			-	Meningkatkan Kualitas Tata Kelola Pemerintahan yang Bersih, Efektif, dan Melayani	-	-	830.000.000,00	BADAN PERENCANAAN, PENELITIAN DAN PENGEMBANGAN
	5.01.02.2.01.0004	Koordinasi Pelaksanaan Forum Perangkat Daerah/Lintas Perangkat Daerah														
			<i>Jumlah Berita Acara Forum Perangkat Daerah/Lintas Perangkat Daerah</i>				1 Berita Acara	100.000.000,00	Kab. Ngada, Bajawa, Semua Kel/Desa	DANA TRANSFER UMUM-DANA ALOKASI UMUM	-	Meningkatkan Kualitas Tata Kelola Pemerintahan yang Bersih, Efektif, dan Melayani	-		110.000.000,00	BADAN PERENCANAAN, PENELITIAN DAN PENGEMBANGAN
	5.01.02.2.01.0005	Pelaksanaan Musrenbang Kabupaten/Kota														
			<i>Jumlah Berita Acara Musrenbang Kabupaten/Kota</i>				13 Berita Acara	450.000.000,00	Kab. Ngada, Bajawa, Semua Kel/Desa	DANA TRANSFER UMUM-DANA ALOKASI UMUM	-	4. Reformasi birokrasi Meningkatkan Kualitas Tata Kelola Pemerintahan yang Bersih, Efektif, dan Melayani	-		410.000.000,00	BADAN PERENCANAAN, PENELITIAN DAN PENGEMBANGAN
	5.01.02.2.01.0007	Koordinasi Penyusunan dan Penetapan Dokumen Perencanaan Pembangunan Daerah Kabupaten/Kota														
			<i>Jumlah Dokumen Perencanaan Pembangunan Daerah Kabupaten/Kota yang Ditetapkan (RPJPD/RPJMD/RKPD)</i>				44 Dokumen	897.000.000,00	Kab. Ngada, Bajawa, Semua Kel/Desa	DANA TRANSFER UMUM-DANA ALOKASI UMUM	-	Meningkatkan Kualitas Tata Kelola Pemerintahan yang Bersih, Efektif, dan Melayani	-		310.000.000,00	BADAN PERENCANAAN, PENELITIAN DAN PENGEMBANGAN
	5.01.02.2.02	Analisis Data dan Informasi Pemerintahan Daerah Bidang Perencanaan Pembangunan Daerah	-	-			-	115.000.000,00			-	Meningkatkan Kualitas Tata Kelola Pemerintahan yang Bersih, Efektif, dan Melayani	-	-	110.000.000,00	BADAN PERENCANAAN, PENELITIAN DAN PENGEMBANGAN
	5.01.02.2.02.0001	Analisis Data dan Informasi Perencanaan Pembangunan Daerah														

NO	KODE	URUSAN / BIDANG URUSAN / PROGRAM / KEGIATAN / SUB KEGIATAN	INDIKATOR PROGRAM / KEGIATAN / SUB KEGIATAN	TARGET AKHIR PERIODE RENSTRA OPD	REALISASI CAPAIAN RENJA OPD TAHUN 2022	PRAKIRAAN CAPAIAN TARGET RENJA OPD TAHUN 2023	CAPAIAN KINERJA DAN KERANGKA PENDANAAN						KELOMPOK SASARAN	PRAKIRAAN MAJU RENCANA TAHUN 2025		PERANGKAT DAERAH PENANGGUNG JAWAB
							TARGET 2024	PAGU INDIKATIF (Rp)	LOKASI	SUMBER DANA	PRIORITAS			TARGET	PAGU INDIKATIF (Rp)	
											NASIONAL	DAERAH				
1	2	3	4	5	6	7	8	9	10	11	12	13	14	15	16	17
			<i>Jumlah Dokumen Hasil Analisis Data untuk Penyusunan Kebijakan Perencanaan Pembangunan Daerah (Semua Perencanaan Pembangunan Daerah)</i>				1 Dokumen	115.000.000,00	Kab. Ngada, Semua Kecamatan, Semua Kel/Desa	DANA TRANSFER UMUM-DANA ALOKASI UMUM	-	Meningkatkan Kualitas Tata Kelola Pemerintahan yang Bersih, Efektif, dan Melayani	-		110.000.000,00	BADAN PERENCANAAN, PENELITIAN DAN PENGEMBANGAN
	5.01.02.2.03	Pengendalian, Evaluasi dan Pelaporan Bidang Perencanaan Pembangunan Daerah	-	-			-	441.000.000,00			-	Meningkatkan Kualitas Tata Kelola Pemerintahan yang Bersih, Efektif, dan Melayani	-	-	445.000.000,00	BADAN PERENCANAAN, PENELITIAN DAN PENGEMBANGAN
	5.01.02.2.03.0001	Koordinasi Pengendalian Perencanaan dan Pelaksanaan Pembangunan Daerah di Kabupaten/Kota														
			<i>Jumlah Laporan Hasil Pengendalian Perencanaan dan Pelaksanaan Pembangunan</i>				4 Laporan	441.000.000,00	Kab. Ngada, Semua Kecamatan, Semua Kel/Desa	DANA TRANSFER UMUM-DANA ALOKASI UMUM	-	Meningkatkan Kualitas Tata Kelola Pemerintahan yang Bersih, Efektif, dan Melayani	-		445.000.000,00	BADAN PERENCANAAN, PENELITIAN DAN PENGEMBANGAN
3.	<b>5.01.03</b>	<b>PROGRAM KOORDINASI DAN SINKRONISASI PERENCANAAN PEMBANGUNAN DAERAH</b>	-	-			-	<b>811.457.760,00</b>						-	<b>873.409.700,00</b>	
	5.01.03.2.01	Koordinasi Perencanaan Bidang Pemerintahan dan Pembangunan Manusia	-	-			-	395.710.760,00			-	Meningkatkan Kualitas Tata Kelola Pemerintahan yang Bersih, Efektif, dan Melayani	-	-	402.000.000,00	BADAN PERENCANAAN, PENELITIAN DAN PENGEMBANGAN
	5.01.03.2.01.0001	Koordinasi Penyusunan Dokumen Perencanaan Pembangunan Daerah Bidang Pemerintahan (RPJPD, RPJMD dan RKPD)														
			<i>Jumlah Dokumen Perencanaan Pembangunan Daerah Bidang Pemerintahan yang Dikoordinir Penyusunannya (RPJPD, RPJMD dan RKPD)</i>				12 Dokumen	60.710.760,00	Kab. Ngada, Semua Kecamatan, Semua Kel/Desa	DANA TRANSFER UMUM-DANA ALOKASI UMUM	-	Meningkatkan Kualitas Tata Kelola Pemerintahan yang Bersih, Efektif, dan Melayani	-		70.000.000,00	BADAN PERENCANAAN, PENELITIAN DAN PENGEMBANGAN
	5.01.03.2.01.0002	Asistensi Penyusunan Dokumen Perencanaan Pembangunan Perangkat Daerah Bidang Pemerintahan														
			<i>Jumlah Laporan Hasil Asistensi Penyusunan Dokumen Perencanaan Pembangunan Perangkat Daerah Bidang Pemerintahan</i>				6 Laporan	30.000.000,00	Kab. Ngada, Semua Kecamatan, Semua Kel/Desa	DANA TRANSFER UMUM-DANA ALOKASI UMUM	-	Meningkatkan Kualitas Tata Kelola Pemerintahan yang Bersih, Efektif, dan Melayani	-		35.000.000,00	BADAN PERENCANAAN, PENELITIAN DAN PENGEMBANGAN
	5.01.03.2.01.0003	Pelaksanaan Monitoring dan Evaluasi Penyusunan Dokumen Perencanaan Pembangunan Perangkat Daerah Bidang Pemerintahan														

NO	KODE	URUSAN / BIDANG URUSAN / PROGRAM / KEGIATAN / SUB KEGIATAN	INDIKATOR PROGRAM / KEGIATAN / SUB KEGIATAN	TARGET AKHIR PERIODE RENSTRA OPD	REALISASI CAPAIAN RENJA OPD TAHUN 2022	PRAKIRAAN CAPAIAN TARGET RENJA OPD TAHUN 2023	CAPAIAN KINERJA DAN KERANGKA PENDANAAN					KELOMPOK SASARAN	PRAKIRAAN MAJU RENCANA TAHUN 2025		PERANGKAT DAERAH PENANGGUNG JAWAB	
							TARGET 2024	PAGU INDIKATIF (Rp)	LOKASI	SUMBER DANA	PRIORITAS		TARGET	PAGU INDIKATIF (Rp)		
											NASIONAL					DAERAH
1	2	3	4	5	6	7	8	9	10	11	12	13	14	15	16	17
			<i>Jumlah Laporan Monitoring dan Evaluasi Penyusunan Dokumen Perencanaan Pembangunan Perangkat Daerah Bidang Pemerintahan</i>				1 Laporan	35.000.000,00	Kab. Ngada, Semua Kecamatan, Semua Kel/Desa	DANA TRANSFER UMUM-DANA ALOKASI UMUM	-	Meningkatkan Kualitas Tata Kelola Pemerintahan yang Bersih, Efektif, dan Melayani	-		40.000.000,00	BADAN PERENCANAAN, PENELITIAN DAN PENGEMBANGAN
	5.01.03.2.01.0004	Koordinasi Pelaksanaan Sinergitas dan Harmonisasi Perencanaan Pembangunan Daerah Bidang Pemerintahan														
			<i>Jumlah Laporan Hasil Sinkronisasi Renstra/Renja dengan RKPD/RPJMD pada Bidang Pemerintahan</i>				1 Laporan	30.000.000,00	Kab. Ngada, Bajawa, Kisanata	DANA TRANSFER UMUM-DANA ALOKASI UMUM	-	Meningkatkan Kualitas Tata Kelola Pemerintahan yang Bersih, Efektif, dan Melayani	-		0,00	BADAN PERENCANAAN, PENELITIAN DAN PENGEMBANGAN
	5.01.03.2.01.0005	Koordinasi Penyusunan Dokumen Perencanaan Pembangunan Daerah Bidang Pembangunan Manusia (RPJPD, RPJMD dan RKPD)														
			<i>Jumlah Dokumen Perencanaan Pembangunan Daerah Bidang Pembangunan Manusia yang Dikoordinir Penyusunannya (RPJPD, RPJMD dan RKPD)</i>				6 Dokumen	130.000.000,00	Kab. Ngada, Semua Kecamatan, Semua Kel/Desa	DANA TRANSFER UMUM-DANA ALOKASI UMUM	-	Meningkatkan Kualitas Tata Kelola Pemerintahan yang Bersih, Efektif, dan Melayani	-		135.000.000,00	BADAN PERENCANAAN, PENELITIAN DAN PENGEMBANGAN
	5.01.03.2.01.0006	Asistensi Penyusunan Dokumen Perencanaan Pembangunan Perangkat Daerah Bidang Pembangunan Manusia														
			<i>Jumlah Laporan Hasil Asistensi Penyusunan Dokumen Perencanaan Pembangunan Perangkat Daerah Bidang Pembangunan Manusia</i>				5 Laporan	30.000.000,00	Kab. Ngada, Aimere, Semua Kel/Desa	DANA TRANSFER UMUM-DANA ALOKASI UMUM	-	Meningkatkan Kualitas Tata Kelola Pemerintahan yang Bersih, Efektif, dan Melayani	-		35.000.000,00	BADAN PERENCANAAN, PENELITIAN DAN PENGEMBANGAN
	5.01.03.2.01.0007	Pelaksanaan Monitoring dan Evaluasi Penyusunan Dokumen Perencanaan Pembangunan Perangkat Daerah Bidang Pembangunan Manusia														
			<i>Jumlah Laporan Hasil Pelaksanaan Monitoring dan Evaluasi Penyusunan Dokumen Perencanaan Pembangunan Perangkat Daerah Bidang Pembangunan Manusia</i>				1 Laporan	60.000.000,00	Kab. Ngada, Semua Kecamatan, Semua Kel/Desa	DANA TRANSFER UMUM-DANA ALOKASI UMUM	-	Meningkatkan Kualitas Tata Kelola Pemerintahan yang Bersih, Efektif, dan Melayani	-		65.000.000,00	BADAN PERENCANAAN, PENELITIAN DAN PENGEMBANGAN
	5.01.03.2.01.0008	Koordinasi Pelaksanaan Sinergitas dan Harmonisasi Perencanaan Pembangunan Daerah Bidang Pembangunan Manusia														
			<i>Jumlah Laporan Hasil Sinkronisasi Renstra/Renja dengan RKPD/RPJMD pada Bidang Pembangunan Manusia</i>				1 Laporan	20.000.000,00	Kab. Ngada, Bajawa, Kisanata	DANA TRANSFER UMUM-DANA ALOKASI UMUM	-	Meningkatkan Kualitas Tata Kelola Pemerintahan yang Bersih, Efektif, dan Melayani	-		22.000.000,00	BADAN PERENCANAAN, PENELITIAN DAN PENGEMBANGAN

NO	KODE	URUSAN / BIDANG URUSAN / PROGRAM / KEGIATAN / SUB KEGIATAN	INDIKATOR PROGRAM / KEGIATAN / SUB KEGIATAN	TARGET AKHIR PERIODE RENSTRA OPD	REALISASI CAPAIAN RENJA OPD TAHUN 2022	PRAKIRAAN CAPAIAN TARGET RENJA OPD TAHUN 2023	CAPAIAN KINERJA DAN KERANGKA PENDANAAN						KELOMPOK SASARAN	PRAKIRAAN MAJU RENCANA TAHUN 2025		PERANGKAT DAERAH PENANGGUNG JAWAB
							TARGET 2024	PAGU INDIKATIF (Rp)	LOKASI	SUMBER DANA	PRIORITAS			TARGET	PAGU INDIKATIF (Rp)	
											NASIONAL	DAERAH				
1	2	3	4	5	6	7	8	9	10	11	12	13	14	15	16	17
	5.01.03.2.02	Koordinasi Perencanaan Bidang Perekonomian dan SDA (Sumber Daya Alam)	-	-			-	186.240.000,00			-	-	-	-	209.852.000,00	BADAN PERENCANAAN, PENELITIAN DAN PENGEMBANGAN
	5.01.03.2.02.0001	Koordinasi Penyusunan Dokumen Perencanaan Pembangunan Daerah Bidang Perekonomian (RPJPD, RPJMD dan RKPD)														
			<i>Jumlah Dokumen Perencanaan Pembangunan Daerah Bidang Perekonomian yang Dikoordinir Penyusunannya (RPJPD, RPJMD dan RKPD)</i>				6 Dokumen	40.000.000,00	Kab. Ngada, Semua Kecamatan, Semua Kel/Desa	DANA TRANSFER UMUM-DANA ALOKASI UMUM	-	-	-		45.000.000,00	BADAN PERENCANAAN, PENELITIAN DAN PENGEMBANGAN
			<i>Jumlah Dokumen Perencanaan Pembangunan Daerah Bidang Perekonomian yang Dikoordinir Penyusunannya (RPJPD, RPJMD dan RKPD)</i>				0 Dokumen	40.000.000,00	Kab. Ngada, Semua Kecamatan, Semua Kel/Desa	DANA TRANSFER UMUM-DANA ALOKASI UMUM	-	-	-		45.000.000,00	BADAN PERENCANAAN, PENELITIAN DAN PENGEMBANGAN
	5.01.03.2.02.0002	Asistensi Penyusunan Dokumen Perencanaan Pembangunan Perangkat Daerah Bidang Perekonomian														
			<i>Jumlah Laporan Hasil Asistensi Penyusunan Dokumen Perencanaan Pembangunan Perangkat Daerah Bidang Perekonomian</i>				3 Laporan	12.000.000,00	Kab. Ngada, Semua Kecamatan, Semua Kel/Desa	DANA TRANSFER UMUM-DANA ALOKASI UMUM	-	Meningkatkan Kualitas Tata Kelola Pemerintahan yang Bersih, Efektif, dan Melayani	-		15.000.000,00	BADAN PERENCANAAN, PENELITIAN DAN PENGEMBANGAN
	5.01.03.2.02.0003	Pelaksanaan Monitoring dan Evaluasi Penyusunan Dokumen Perencanaan Pembangunan Perangkat Daerah Bidang Perekonomian														
			<i>Jumlah Laporan Hasil Pelaksanaan Monitoring dan Evaluasi Penyusunan Dokumen Perencanaan Pembangunan Perangkat Daerah Bidang Perekonomian</i>				1 Laporan	25.000.000,00	Kab. Ngada, Semua Kecamatan, Semua Kel/Desa	DANA TRANSFER UMUM-DANA ALOKASI UMUM	-	Meningkatkan Kualitas Tata Kelola Pemerintahan yang Bersih, Efektif, dan Melayani	-		29.000.000,00	BADAN PERENCANAAN, PENELITIAN DAN PENGEMBANGAN
	5.01.03.2.02.0004	Koordinasi Pelaksanaan Sinergitas dan Harmonisasi Perencanaan Pembangunan Daerah Bidang Perekonomian														
			<i>Jumlah Laporan Hasil Sinkronisasi Renstra/Renja dengan RKPD/RPJMD pada Bidang Perekonomian</i>				1 Laporan	20.000.000,00	Kab. Ngada, Bajawa, Kisanata	DANA TRANSFER UMUM-DANA ALOKASI UMUM	-	Meningkatkan Kualitas Tata Kelola Pemerintahan yang Bersih, Efektif, dan Melayani	-		22.000.000,00	BADAN PERENCANAAN, PENELITIAN DAN PENGEMBANGAN
	5.01.03.2.02.0005	Koordinasi Penyusunan Dokumen Perencanaan Pembangunan Daerah Bidang SDA (RPJPD, RPJMD dan RKPD)														
			<i>Jumlah Dokumen Perencanaan Pembangunan Daerah Bidang SDA yang Dikoordinir Penyusunannya (RPJPD, RPJMD dan RKPD)</i>				8 Dokumen	40.000.000,00	Kab. Ngada, Semua Kecamatan, Semua Kel/Desa	DANA TRANSFER UMUM-DANA ALOKASI UMUM	-	Meningkatkan Kualitas Tata Kelola Pemerintahan yang Bersih, Efektif, dan Melayani	-		45.000.000,00	BADAN PERENCANAAN, PENELITIAN DAN PENGEMBANGAN
	5.01.03.2.02.0006	Asistensi Penyusunan Dokumen Perencanaan Pembangunan Perangkat Daerah Bidang SDA														

NO	KODE	URUSAN / BIDANG URUSAN / PROGRAM / KEGIATAN / SUB KEGIATAN	INDIKATOR PROGRAM / KEGIATAN / SUB KEGIATAN	TARGET AKHIR PERIODE RENSTRA OPD	REALISASI CAPAIAN RENJA OPD TAHUN 2022	PRAKIRAAN CAPAIAN TARGET RENJA OPD TAHUN 2023	CAPAIAN KINERJA DAN KERANGKA PENDANAAN						KELOMPOK SASARAN	PRAKIRAAN MAJU RENCANA TAHUN 2025		PERANGKAT DAERAH PENANGGUNG JAWAB
							TARGET 2024	PAGU INDIKATIF (Rp)	LOKASI	SUMBER DANA	PRIORITAS			TARGET	PAGU INDIKATIF (Rp)	
											NASIONAL	DAERAH				
1	2	3	4	5	6	7	8	9	10	11	12	13	14	15	16	17
			<i>Jumlah Laporan Hasil Asistensi Penyusunan Dokumen Perencanaan Pembangunan Perangkat Daerah Bidang SDA</i>				4 Laporan	12.000.000,00	Kab. Ngada, Semua Kecamatan, Semua Kel/Desa	DANA TRANSFER UMUM-DANA ALOKASI UMUM	-	Meningkatkan Kualitas Tata Kelola Pemerintahan yang Bersih, Efektif, dan Melayani	-		15.000.000,00	BADAN PERENCANAAN, PENELITIAN DAN PENGEMBANGAN
	5.01.03.2.02.0007	Pelaksanaan Monitoring dan Evaluasi Penyusunan Dokumen Perencanaan Pembangunan Perangkat Daerah Bidang SDA														
			<i>Jumlah Laporan Hasil Pelaksanaan Monitoring dan Evaluasi Penyusunan Dokumen Perencanaan Pembangunan Perangkat Daerah Bidang SDA</i>				1 Laporan	25.000.000,00	Kab. Ngada, Semua Kecamatan, Semua Kel/Desa	DANA TRANSFER UMUM-DANA ALOKASI UMUM	-	Meningkatkan Kualitas Tata Kelola Pemerintahan yang Bersih, Efektif, dan Melayani	-		26.000.000,00	BADAN PERENCANAAN, PENELITIAN DAN PENGEMBANGAN
	5.01.03.2.02.0008	Koordinasi Pelaksanaan Sinergitas dan Harmonisasi Perencanaan Pembangunan Daerah Bidang SDA														
			<i>Jumlah Laporan Hasil Sinkronisasi Renstra/Renja dengan RKPD/RPJMD pada Bidang SDA</i>				1 Laporan	12.240.000,00	Kab. Ngada, Bajawa, Kisanata	DANA TRANSFER UMUM-DANA ALOKASI UMUM	-	Meningkatkan Kualitas Tata Kelola Pemerintahan yang Bersih, Efektif, dan Melayani	-		12.852.000,00	BADAN PERENCANAAN, PENELITIAN DAN PENGEMBANGAN
	5.01.03.2.03	Koordinasi Perencanaan Bidang Infrastruktur dan Kewilayahan	-	-			-	229.507.000,00			-	Meningkatkan Kualitas Tata Kelola Pemerintahan yang Bersih, Efektif, dan Melayani	-	-	261.557.700,00	BADAN PERENCANAAN, PENELITIAN DAN PENGEMBANGAN
	5.01.03.2.03.0001	Koordinasi Penyusunan Dokumen Perencanaan Pembangunan Daerah Bidang Infrastruktur (RPJPD, RPJMD dan RKPD)														
			<i>Jumlah Dokumen Perencanaan Pembangunan Daerah Bidang Infrastruktur yang Dikoordinir Penyusunannya (RPJPD, RPJMD dan RKPD)</i>				4 Dokumen	91.707.000,00	Kab. Ngada, Bajawa, Kisanata	DANA TRANSFER UMUM-DANA ALOKASI UMUM	-	Meningkatkan Kualitas Tata Kelola Pemerintahan yang Bersih, Efektif, dan Melayani	-		100.877.700,00	BADAN PERENCANAAN, PENELITIAN DAN PENGEMBANGAN
	5.01.03.2.03.0002	Asistensi Penyusunan Dokumen Perencanaan Pembangunan Perangkat Daerah Bidang Infrastruktur														
			<i>Jumlah Laporan Hasil Asistensi Penyusunan Dokumen Perencanaan Pembangunan Perangkat Daerah Bidang Infrastruktur</i>				2 Laporan	18.800.000,00	Kab. Ngada, Bajawa, Kisanata	DANA TRANSFER UMUM-DANA ALOKASI UMUM	-	Meningkatkan Kualitas Tata Kelola Pemerintahan yang Bersih, Efektif, dan Melayani	-		20.680.000,00	BADAN PERENCANAAN, PENELITIAN DAN PENGEMBANGAN
	5.01.03.2.03.0003	Pelaksanaan Monitoring dan Evaluasi Penyusunan Dokumen Perencanaan Pembangunan Perangkat Daerah Bidang Infrastruktur														

NO	KODE	URUSAN / BIDANG URUSAN / PROGRAM / KEGIATAN / SUB KEGIATAN	INDIKATOR PROGRAM / KEGIATAN / SUB KEGIATAN	TARGET AKHIR PERIODE RENSTRA OPD	REALISASI CAPAIAN RENJA OPD TAHUN 2022	PRAKIRAAN CAPAIAN TARGET RENJA OPD TAHUN 2023	CAPAIAN KINERJA DAN KERANGKA PENDANAAN						KELOMPOK SASARAN	PRAKIRAAN MAJU RENCANA TAHUN 2025		PERANGKAT DAERAH PENANGGUNG JAWAB
							TARGET 2024	PAGU INDIKATIF (Rp)	LOKASI	SUMBER DANA	PRIORITAS			TARGET	PAGU INDIKATIF (Rp)	
											NASIONAL	DAERAH				
1	2	3	4	5	6	7	8	9	10	11	12	13	14	15	16	17
			<i>Jumlah Laporan Hasil Pelaksanaan Monitoring dan Evaluasi Penyusunan Dokumen Perencanaan Pembangunan Perangkat Daerah Bidang Infrastruktur</i>				1 Laporan	13.000.000,00	Kab. Ngada, Semua Kecamatan, Semua Kel/Desa	DANA TRANSFER UMUM-DANA ALOKASI UMUM	-	Meningkatkan Kualitas Tata Kelola Pemerintahan yang Bersih, Efektif, dan Melayani	-		15.000.000,00	BADAN PERENCANAAN, PENELITIAN DAN PENGEMBANGAN
	5.01.03.2.03.0004	Koordinasi Pelaksanaan Sinergitas dan Harmonisasi Perencanaan Pembangunan Daerah Bidang Infrastruktur														
			<i>Jumlah Laporan Hasil Sinkronisasi Renstra/Renja dengan RKPD/RPJMD pada Bidang Infrastruktur</i>				1 Laporan	20.000.000,00	Kab. Ngada, Semua Kecamatan, Semua Kel/Desa	DANA TRANSFER UMUM-DANA ALOKASI UMUM	-	Meningkatkan Kualitas Tata Kelola Pemerintahan yang Bersih, Efektif, dan Melayani	-		25.000.000,00	BADAN PERENCANAAN, PENELITIAN DAN PENGEMBANGAN
	5.01.03.2.03.0005	Koordinasi Penyusunan Dokumen Perencanaan Pembangunan Daerah Bidang Kewilayahan (RPJPD, RPJMD dan RKPD)														
			<i>Jumlah Dokumen Perencanaan Pembangunan Daerah Bidang Kewilayahan yang Dikoordinir Penyusunannya (RPJPD, RPJMD dan RKPD)</i>				6 Dokumen	50.000.000,00	Kab. Ngada, Semua Kecamatan, Semua Kel/Desa	DANA TRANSFER UMUM-DANA ALOKASI UMUM	-	Meningkatkan Kualitas Tata Kelola Pemerintahan yang Bersih, Efektif, dan Melayani	-		55.000.000,00	BADAN PERENCANAAN, PENELITIAN DAN PENGEMBANGAN
	5.01.03.2.03.0006	Asistensi Penyusunan Dokumen Perencanaan Pembangunan Perangkat Daerah Bidang Kewilayahan														
			<i>Jumlah Laporan Hasil Asistensi Penyusunan Dokumen Perencanaan Pembangunan Perangkat Daerah Bidang Kewilayahan</i>				3 Laporan	10.000.000,00	Kab. Ngada, Semua Kecamatan, Semua Kel/Desa	DANA TRANSFER UMUM-DANA ALOKASI UMUM	-	Meningkatkan Kualitas Tata Kelola Pemerintahan yang Bersih, Efektif, dan Melayani	-		15.000.000,00	BADAN PERENCANAAN, PENELITIAN DAN PENGEMBANGAN
	5.01.03.2.03.0007	Pelaksanaan Monitoring dan Evaluasi Penyusunan Dokumen Perencanaan Pembangunan Perangkat Daerah Bidang Kewilayahan														
			<i>Jumlah Laporan Hasil Pelaksanaan Monitoring dan Evaluasi Penyusunan Dokumen Perencanaan Pembangunan Perangkat Daerah Bidang Kewilayahan</i>				1 Laporan	13.000.000,00	Kab. Ngada, Semua Kecamatan, Semua Kel/Desa	DANA TRANSFER UMUM-DANA ALOKASI UMUM	-	Meningkatkan Kualitas Tata Kelola Pemerintahan yang Bersih, Efektif, dan Melayani	-		15.000.000,00	BADAN PERENCANAAN, PENELITIAN DAN PENGEMBANGAN
	5.01.03.2.03.0008	Koordinasi Pelaksanaan Sinergitas dan Harmonisasi Perencanaan Pembangunan Daerah Bidang Kewilayahan														
			<i>Jumlah Laporan Hasil Sinkronisasi Renstra/Renja dengan RKPD/RPJMD pada Bidang Kewilayahan</i>				1 Laporan	13.000.000,00	Kab. Ngada, Semua Kecamatan, Semua Kel/Desa	DANA TRANSFER UMUM-DANA ALOKASI UMUM	-	Meningkatkan Kualitas Tata Kelola Pemerintahan yang Bersih, Efektif, dan Melayani	-		15.000.000,00	BADAN PERENCANAAN, PENELITIAN DAN PENGEMBANGAN
	<b>5.05</b>	<b>PENELITIAN DAN PENGEMBANGAN</b>						<b>300.000.000,00</b>							<b>860.000.000,00</b>	



NO	KODE	URUSAN / BIDANG URUSAN / PROGRAM / KEGIATAN / SUB KEGIATAN	INDIKATOR PROGRAM / KEGIATAN / SUB KEGIATAN	TARGET AKHIR PERIODE RENSTRA OPD	REALISASI CAPAIAN RENJA OPD TAHUN 2022	PRAKIRAAN CAPAIAN TARGET RENJA OPD TAHUN 2023	CAPAIAN KINERJA DAN KERANGKA PENDANAAN						KELOMPOK SASARAN	PRAKIRAAN MAJU RENCANA TAHUN 2025		PERANGKAT DAERAH PENANGGUNG JAWAB	
							TARGET 2024	PAGU INDIKATIF (Rp)	LOKASI	SUMBER DANA	PRIORITAS			TARGET	PAGU INDIKATIF (Rp)		
											NASIONAL	DAERAH					
1	2	3	4	5	6	7	8	9	10	11	12	13	14	15	16	17	
1.	5.05.02	PROGRAM PENELITIAN DAN PENGEMBANGAN DAERAH	-	-			-	300.000.000,00						-	860.000.000,00		
	5.05.02.2.03	Penelitian dan Pengembangan Bidang Ekonomi dan Pembangunan	-	-			-	200.000.000,00			-	Meningkatkan Kualitas Tata Kelola Pemerintahan yang Bersih, Efektif, dan Melayani	-	-	750.000.000,00	BADAN PERENCANAAN, PENELITIAN DAN PENGEMBANGAN	
	5.05.02.2.03.0004	Penelitian dan Pengembangan Pertanian, Perkebunan dan Pangan															
			<i>Jumlah Dokumen Hasil Penelitian dan Pengembangan Pertanian, Perkebunan dan Pangan</i>				1 Dokumen	200.000.000,00	Kab. Ngada, Semua Kecamatan, Semua Kel/Desa	DANA TRANSFER UMUM-DANA ALOKASI UMUM	-	Meningkatkan Kualitas Tata Kelola Pemerintahan yang Bersih, Efektif, dan Melayani	-		750.000.000,00	BADAN PERENCANAAN, PENELITIAN DAN PENGEMBANGAN	
	5.05.02.2.04	Pengembangan Inovasi dan Teknologi	-	-			-	100.000.000,00			-	Meningkatkan Kualitas Tata Kelola Pemerintahan yang Bersih, Efektif, dan Melayani	-	-	110.000.000,00	BADAN PERENCANAAN, PENELITIAN DAN PENGEMBANGAN	
	5.05.02.2.04.0002	Uji Coba dan Penerapan Rancang Bangun/Model Replikasi dan Inovasi di Bidang Difusi Inovasi dan Penerapan Teknologi															
			<i>Jumlah Laporan Hasil Pelaksanaan Uji Coba dan Penerapan Rancang Bangun/Model Replikasi dan Inovasi di Bidang Difusi Inovasi dan Penerapan Teknologi</i>				1 Laporan	100.000.000,00	Kab. Ngada, Semua Kecamatan, Semua Kel/Desa	DANA TRANSFER UMUM-DANA ALOKASI UMUM	-	Meningkatkan Kualitas Tata Kelola Pemerintahan yang Bersih, Efektif, dan Melayani	-		110.000.000,00	BADAN PERENCANAAN, PENELITIAN DAN PENGEMBANGAN	
		<b>BADAN KEUANGAN DAN ASET DAERAH</b>							<b>178.694.398.018,00</b>							<b>180.333.909.017,00</b>	
	5	UNSUR PENUNJANG URUSAN PEMERINTAHAN						<b>178.570.466.050,00</b>							<b>180.208.977.049,00</b>		
	5.02	KEUANGAN						<b>178.570.466.050,00</b>							<b>180.208.977.049,00</b>		
1.	5.02.01	PROGRAM PENUNJANG URUSAN PEMERINTAHAN DAERAH KABUPATEN/KOTA	-	-			-	7.202.531.468,00						-	7.316.042.467,00		
	5.02.01.2.01	Perencanaan, Penganggaran, dan Evaluasi Kinerja Perangkat Daerah	-	-			-	25.730.586,00			-	Meningkatkan Kualitas Tata Kelola Pemerintahan yang Bersih, Efektif, dan Melayani	-	-	26.040.585,00	BADAN KEUANGAN DAN ASET DAERAH	
	5.02.01.2.01.0003	Koordinasi dan Penyusunan Dokumen Perubahan RKA-SKPD															

NO	KODE	URUSAN / BIDANG URUSAN / PROGRAM / KEGIATAN / SUB KEGIATAN	INDIKATOR PROGRAM / KEGIATAN / SUB KEGIATAN	TARGET AKHIR PERIODE RENSTRA OPD	REALISASI CAPAIAN RENJA OPD TAHUN 2022	PRAKIRAAN CAPAIAN TARGET RENJA OPD TAHUN 2023	CAPAIAN KINERJA DAN KERANGKA PENDANAAN						KELOMPOK SASARAN	PRAKIRAAN MAJU RENCANA TAHUN 2025		PERANGKAT DAERAH PENANGGUNG JAWAB
							TARGET 2024	PAGU INDIKATIF (Rp)	LOKASI	SUMBER DANA	PRIORITAS			TARGET	PAGU INDIKATIF (Rp)	
											NASIONAL	DAERAH				
1	2	3	4	5	6	7	8	9	10	11	12	13	14	15	16	17
			<i>Jumlah Dokumen Perubahan RKA-SKPD dan Laporan Hasil Koordinasi Penyusunan Dokumen Perubahan RKA-SKPD</i>				2 Dokumen	5.665.086,00	Kab. Ngada, Semua Kecamatan, Semua Kel/Desa	DANA TRANSFER UMUM-DANA ALOKASI UMUM	-	Meningkatkan Kualitas Tata Kelola Pemerintahan yang Bersih, Efektif, dan Melayani	-		5.775.085,00	BADAN KEUANGAN DAN ASET DAERAH
	5.02.01.2.01.0004	Koordinasi dan Penyusunan DPA-SKPD														
			<i>Jumlah Dokumen DPA-SKPD dan Laporan Hasil Koordinasi Penyusunan Dokumen DPA-SKPD</i>				2 Dokumen	5.181.750,00	Kab. Ngada, Semua Kecamatan, Semua Kel/Desa	DANA TRANSFER UMUM-DANA ALOKASI UMUM	-	Meningkatkan Kualitas Tata Kelola Pemerintahan yang Bersih, Efektif, dan Melayani	-		5.281.750,00	BADAN KEUANGAN DAN ASET DAERAH
	5.02.01.2.01.0007	Evaluasi Kinerja Perangkat Daerah														
			<i>Jumlah Laporan Evaluasi Kinerja Perangkat Daerah</i>				2 Laporan	14.883.750,00	Kab. Ngada, Semua Kecamatan, Semua Kel/Desa	DANA TRANSFER UMUM-DANA ALOKASI UMUM	-	Meningkatkan Kualitas Tata Kelola Pemerintahan yang Bersih, Efektif, dan Melayani	-		14.983.750,00	BADAN KEUANGAN DAN ASET DAERAH
	5.02.01.2.02	Administrasi Keuangan Perangkat Daerah	-	-			-	6.778.060.288,00			-	Meningkatkan Kualitas Tata Kelola Pemerintahan yang Bersih, Efektif, dan Melayani	-	-	6.879.060.288,00	BADAN KEUANGAN DAN ASET DAERAH
	5.02.01.2.02.0001	Penyediaan Gaji dan Tunjangan ASN														
			<i>Jumlah Orang yang Menerima Gaji dan Tunjangan ASN</i>				41 Orang/bulan	6.772.272.163,00	Kab. Ngada, Semua Kecamatan, Semua Kel/Desa	DANA TRANSFER UMUM-DANA ALOKASI UMUM	-	Meningkatkan Kualitas Tata Kelola Pemerintahan yang Bersih, Efektif, dan Melayani	-		6.872.272.163,00	BADAN KEUANGAN DAN ASET DAERAH
	5.02.01.2.02.0005	Koordinasi dan Penyusunan Laporan Keuangan Akhir Tahun SKPD														
			<i>Jumlah Laporan Keuangan Akhir Tahun SKPD dan Laporan Hasil Koordinasi Penyusunan Laporan Keuangan Akhir Tahun SKPD</i>				1 Laporan	5.788.125,00	Kab. Ngada, Semua Kecamatan, Semua Kel/Desa	DANA TRANSFER UMUM-DANA ALOKASI UMUM	-	Meningkatkan Kualitas Tata Kelola Pemerintahan yang Bersih, Efektif, dan Melayani	-		6.788.125,00	BADAN KEUANGAN DAN ASET DAERAH

NO	KODE	URUSAN / BIDANG URUSAN / PROGRAM / KEGIATAN / SUB KEGIATAN	INDIKATOR PROGRAM / KEGIATAN / SUB KEGIATAN	TARGET AKHIR PERIODE RENSTRA OPD	REALISASI CAPAIAN RENJA OPD TAHUN 2022	PRAKIRAAN CAPAIAN TARGET RENJA OPD TAHUN 2023	CAPAIAN KINERJA DAN KERANGKA PENDANAAN						KELOMPOK SASARAN	PRAKIRAAN MAJU RENCANA TAHUN 2025		PERANGKAT DAERAH PENANGGUNG JAWAB
							TARGET 2024	PAGU INDIKATIF (Rp)	LOKASI	SUMBER DANA	PRIORITAS			TARGET	PAGU INDIKATIF (Rp)	
											NASIONAL	DAERAH				
1	2	3	4	5	6	7	8	9	10	11	12	13	14	15	16	17
	5.02.01.2.03	Administrasi Barang Milik Daerah pada Perangkat Daerah	-	-			-	5.236.875,00			-	Meningkatkan Kualitas Tata Kelola Pemerintahan yang Bersih, Efektif, dan Melayani	-	-	5.237.875,00	BADAN KEUANGAN DAN ASET DAERAH
	5.02.01.2.03.0006	Penatausahaan Barang Milik Daerah pada SKPD														
			<i>Jumlah Laporan Penatausahaan Barang Milik Daerah pada SKPD</i>				1 Laporan	5.236.875,00	Kab. Ngada, Semua Kecamatan, Semua Kel/Desa	DANA TRANSFER UMUM-DANA ALOKASI UMUM	-	Meningkatkan Kualitas Tata Kelola Pemerintahan yang Bersih, Efektif, dan Melayani	-		5.237.875,00	BADAN KEUANGAN DAN ASET DAERAH
	5.02.01.2.05	Administrasi Kepegawaian Perangkat Daerah	-	-			-	6.229.125,00			-	Meningkatkan Kualitas Tata Kelola Pemerintahan yang Bersih, Efektif, dan Melayani	-	-	6.329.125,00	BADAN KEUANGAN DAN ASET DAERAH
	5.02.01.2.05.0003	Pendataan dan Pengolahan Administrasi Kepegawaian														
			<i>Jumlah Dokumen Pendataan dan Pengolahan Administrasi Kepegawaian</i>				4 Dokumen	6.229.125,00	Kab. Ngada, Semua Kecamatan, Semua Kel/Desa	DANA TRANSFER UMUM-DANA ALOKASI UMUM	-	Meningkatkan Kualitas Tata Kelola Pemerintahan yang Bersih, Efektif, dan Melayani	-		6.329.125,00	BADAN KEUANGAN DAN ASET DAERAH
	5.02.01.2.06	Administrasi Umum Perangkat Daerah	-	-			-	275.073.750,00			-	Meningkatkan Kualitas Tata Kelola Pemerintahan yang Bersih, Efektif, dan Melayani	-	-	281.173.750,00	BADAN KEUANGAN DAN ASET DAERAH
	5.02.01.2.06.0001	Penyediaan Komponen Instalasi Listrik/Penerangan Bangunan Kantor														
			<i>Jumlah Paket Komponen Instalasi Listrik/Penerangan Bangunan Kantor yang Disediakan</i>				1 Paket	3.858.750,00	Kab. Ngada, Semua Kecamatan, Semua Kel/Desa	DANA TRANSFER UMUM-DANA ALOKASI UMUM	-	Meningkatkan Kualitas Tata Kelola Pemerintahan yang Bersih, Efektif, dan Melayani	-		3.958.750,00	BADAN KEUANGAN DAN ASET DAERAH
	5.02.01.2.06.0002	Penyediaan Peralatan dan Perlengkapan Kantor														

NO	KODE	URUSAN / BIDANG URUSAN / PROGRAM / KEGIATAN / SUB KEGIATAN	INDIKATOR PROGRAM / KEGIATAN / SUB KEGIATAN	TARGET AKHIR PERIODE RENSTRA OPD	REALISASI CAPAIAN RENJA OPD TAHUN 2022	PRAKIRAAN CAPAIAN TARGET RENJA OPD TAHUN 2023	CAPAIAN KINERJA DAN KERANGKA PENDANAAN						KELOMPOK SASARAN	PRAKIRAAN MAJU RENCANA TAHUN 2025		PERANGKAT DAERAH PENANGGUNG JAWAB
							TARGET 2024	PAGU INDIKATIF (Rp)	LOKASI	SUMBER DANA	PRIORITAS			TARGET	PAGU INDIKATIF (Rp)	
											NASIONAL	DAERAH				
1	2	3	4	5	6	7	8	9	10	11	12	13	14	15	16	17
			<i>Jumlah Paket Peralatan dan Perlengkapan Kantor yang Disediakan</i>				1 Paket	5.512.500,00	Kab. Ngada, Semua Kecamatan, Semua Kel/Desa	DANA TRANSFER UMUM-DANA ALOKASI UMUM	-	Meningkatkan Kualitas Tata Kelola Pemerintahan yang Bersih, Efektif, dan Melayani	-		6.512.500,00	BADAN KEUANGAN DAN ASET DAERAH
	5.02.01.2.06.0004	Penyediaan Bahan Logistik Kantor														
			<i>Jumlah Paket Bahan Logistik Kantor yang Disediakan</i>				1 Paket	23.152.500,00	Kab. Ngada, Semua Kecamatan, Semua Kel/Desa	DANA TRANSFER UMUM-DANA ALOKASI UMUM	-	Meningkatkan Kualitas Tata Kelola Pemerintahan yang Bersih, Efektif, dan Melayani	-		25.152.500,00	BADAN KEUANGAN DAN ASET DAERAH
	5.02.01.2.06.0005	Penyediaan Barang Cetak dan Penggandaan														
			<i>Jumlah Paket Barang Cetak dan Penggandaan yang Disediakan</i>				1 Paket	24.806.250,00	Kab. Ngada, Semua Kecamatan, Semua Kel/Desa	DANA TRANSFER UMUM-DANA ALOKASI UMUM	-	Meningkatkan Kualitas Tata Kelola Pemerintahan yang Bersih, Efektif, dan Melayani	-		25.806.250,00	BADAN KEUANGAN DAN ASET DAERAH
	5.02.01.2.06.0008	Fasilitasi Kunjungan Tamu														
			<i>Jumlah Laporan Fasilitasi Kunjungan Tamu</i>				1 Laporan	13.781.250,00	Kab. Ngada, Semua Kecamatan, Semua Kel/Desa	DANA TRANSFER UMUM-DANA ALOKASI UMUM	-	Meningkatkan Kualitas Tata Kelola Pemerintahan yang Bersih, Efektif, dan Melayani	-		14.781.250,00	BADAN KEUANGAN DAN ASET DAERAH
	5.02.01.2.06.0009	Penyelenggaraan Rapat Koordinasi dan Konsultasi SKPD														
			<i>Jumlah Laporan Penyelenggaraan Rapat Koordinasi dan Konsultasi SKPD</i>				1 Laporan	203.962.500,00	Kab. Ngada, Semua Kecamatan, Semua Kel/Desa	DANA TRANSFER UMUM-DANA ALOKASI UMUM	-	Meningkatkan Kualitas Tata Kelola Pemerintahan yang Bersih, Efektif, dan Melayani	-		204.962.500,00	BADAN KEUANGAN DAN ASET DAERAH
	5.02.01.2.07	Pengadaan Barang Milik Daerah Penunjang Urusan Pemerintah Daerah	-	-			-	57.495.375,00			-	Meningkatkan Kualitas Tata Kelola Pemerintahan yang Bersih, Efektif, dan Melayani	-	-	58.495.375,00	BADAN KEUANGAN DAN ASET DAERAH
	5.02.01.2.07.0006	Pengadaan Peralatan dan Mesin Lainnya														

NO	KODE	URUSAN / BIDANG URUSAN / PROGRAM / KEGIATAN / SUB KEGIATAN	INDIKATOR PROGRAM / KEGIATAN / SUB KEGIATAN	TARGET AKHIR PERIODE RENSTRA OPD	REALISASI CAPAIAN RENJA OPD TAHUN 2022	PRAKIRAAN CAPAIAN TARGET RENJA OPD TAHUN 2023	CAPAIAN KINERJA DAN KERANGKA PENDANAAN						KELOMPOK SASARAN	PRAKIRAAN MAJU RENCANA TAHUN 2025		PERANGKAT DAERAH PENANGGUNG JAWAB
							TARGET 2024	PAGU INDIKATIF (Rp)	LOKASI	SUMBER DANA	PRIORITAS			TARGET	PAGU INDIKATIF (Rp)	
											NASIONAL	DAERAH				
1	2	3	4	5	6	7	8	9	10	11	12	13	14	15	16	17
			<i>Jumlah Unit Peralatan dan Mesin Lainnya yang Disediakan</i>				2 Unit	57.495.375,00	Kab. Ngada, Semua Kecamatan, Semua Kel/Desa	DANA TRANSFER UMUM-DANA ALOKASI UMUM	-	Meningkatkan Kualitas Tata Kelola Pemerintahan yang Bersih, Efektif, dan Melayani	-		58.495.375,00	BADAN KEUANGAN DAN ASET DAERAH
	5.02.01.2.08	Penyediaan Jasa Penunjang Urusan Pemerintahan Daerah	-	-			-	14.739.844,00			-	Meningkatkan Kualitas Tata Kelola Pemerintahan yang Bersih, Efektif, dan Melayani	-	-	16.739.844,00	BADAN KEUANGAN DAN ASET DAERAH
	5.02.01.2.08.0001	Penyediaan Jasa Surat Menyurat														
			<i>Jumlah Laporan Penyediaan Jasa Surat Menyurat</i>				1 Laporan	1.120.000,00	Kab. Ngada, Semua Kecamatan, Semua Kel/Desa	DANA TRANSFER UMUM-DANA ALOKASI UMUM	-	Meningkatkan Kualitas Tata Kelola Pemerintahan yang Bersih, Efektif, dan Melayani	-		2.120.000,00	BADAN KEUANGAN DAN ASET DAERAH
	5.02.01.2.08.0002	Penyediaan Jasa Komunikasi, Sumber Daya Air dan Listrik														
			<i>Jumlah Laporan Penyediaan Jasa Komunikasi, Sumber Daya Air dan Listrik yang Disediakan</i>				3 Laporan	13.619.844,00	Kab. Ngada, Semua Kecamatan, Semua Kel/Desa	DANA TRANSFER UMUM-DANA ALOKASI UMUM	-	Meningkatkan Kualitas Tata Kelola Pemerintahan yang Bersih, Efektif, dan Melayani	-		14.619.844,00	BADAN KEUANGAN DAN ASET DAERAH
	5.02.01.2.09	Pemeliharaan Barang Milik Daerah Penunjang Urusan Pemerintahan Daerah	-	-			-	39.965.625,00			-	Meningkatkan Kualitas Tata Kelola Pemerintahan yang Bersih, Efektif, dan Melayani	-	-	42.965.625,00	BADAN KEUANGAN DAN ASET DAERAH
	5.02.01.2.09.0001	Penyediaan Jasa Pemeliharaan, Biaya Pemeliharaan, dan Pajak Kendaraan Perorangan Dinas atau Kendaraan Dinas Jabatan														
			<i>Jumlah Kendaraan Perorangan Dinas atau Kendaraan Dinas Jabatan yang Dipelihara dan dibayarkan Pajaknya</i>				1 Unit	19.845.000,00	Kab. Ngada, Semua Kecamatan, Semua Kel/Desa	DANA TRANSFER UMUM-DANA ALOKASI UMUM	-	Meningkatkan Kualitas Tata Kelola Pemerintahan yang Bersih, Efektif, dan Melayani	-		20.845.000,00	BADAN KEUANGAN DAN ASET DAERAH
	5.02.01.2.09.0006	Pemeliharaan Peralatan dan Mesin Lainnya														

NO	KODE	URUSAN / BIDANG URUSAN / PROGRAM / KEGIATAN / SUB KEGIATAN	INDIKATOR PROGRAM / KEGIATAN / SUB KEGIATAN	TARGET AKHIR PERIODE RENSTRA OPD	REALISASI CAPAIAN RENJA OPD TAHUN 2022	PRAKIRAAN CAPAIAN TARGET RENJA OPD TAHUN 2023	CAPAIAN KINERJA DAN KERANGKA PENDANAAN						KELOMPOK SASARAN	PRAKIRAAN MAJU RENCANA TAHUN 2025		PERANGKAT DAERAH PENANGGUNG JAWAB
							TARGET 2024	PAGU INDIKATIF (Rp)	LOKASI	SUMBER DANA	PRIORITAS			TARGET	PAGU INDIKATIF (Rp)	
											NASIONAL	DAERAH				
1	2	3	4	5	6	7	8	9	10	11	12	13	14	15	16	17
			<i>Jumlah Peralatan dan Mesin Lainnya yang Dipelihara</i>				10 Unit	9.095.625,00	Kab. Ngada, Semua Kecamatan, Semua Kel/Desa	DANA TRANSFER UMUM-DANA ALOKASI UMUM	-	Meningkatkan Kualitas Tata Kelola Pemerintahan yang Bersih, Efektif, dan Melayani	-		10.095.625,00	BADAN KEUANGAN DAN ASET DAERAH
	5.02.01.2.09.0009	Pemeliharaan/Rehabilitasi Gedung Kantor dan Bangunan Lainnya														
			<i>Jumlah Gedung Kantor dan Bangunan Lainnya yang Dipelihara/Direhabilitasi</i>				2 Unit	11.025.000,00	Kab. Ngada, Semua Kecamatan, Semua Kel/Desa	DANA TRANSFER UMUM-DANA ALOKASI UMUM	-	Meningkatkan Kualitas Tata Kelola Pemerintahan yang Bersih, Efektif, dan Melayani	-		12.025.000,00	BADAN KEUANGAN DAN ASET DAERAH
2.	<b>5.02.02</b>	<b>PROGRAM PENGELOLAAN KEUANGAN DAERAH</b>	-	-			-	<b>170.173.008.898,00</b>						-	<b>171.692.008.898,00</b>	
	5.02.02.2.01	Koordinasi dan Penyusunan Rencana Anggaran Daerah	-	-			-	1.041.534.120,00			-	Meningkatkan Kualitas Tata Kelola Pemerintahan yang Bersih, Efektif, dan Melayani	-	-	1.045.534.120,00	BADAN KEUANGAN DAN ASET DAERAH
	5.02.02.2.01.0001	Koordinasi dan Penyusunan KUA dan PPAS														
			<i>Jumlah Dokumen KUA dan PPAS yang Disusun</i>				2 Dokumen	163.350.000,00	Semua Kota/Kab, Semua Kecamatan, Semua Kel/Desa Kab. Ngada, Semua Kecamatan, Semua Kel/Desa	DANA TRANSFER UMUM-DANA ALOKASI UMUM	-	Meningkatkan Kualitas Tata Kelola Pemerintahan yang Bersih, Efektif, dan Melayani	-		164.350.000,00	BADAN KEUANGAN DAN ASET DAERAH
	5.02.02.2.01.0002	Koordinasi dan Penyusunan Perubahan KUA dan Perubahan PPAS														
			<i>Jumlah Dokumen Perubahan KUA dan Perubahan PPAS yang Disusun</i>				2 Dokumen	317.353.960,00	Kab. Ngada, Semua Kecamatan, Semua Kel/Desa	DANA TRANSFER UMUM-DANA ALOKASI UMUM	-	Meningkatkan Kualitas Tata Kelola Pemerintahan yang Bersih, Efektif, dan Melayani	-		318.353.960,00	BADAN KEUANGAN DAN ASET DAERAH
	5.02.02.2.01.0007	Koordinasi dan Penyusunan Peraturan Daerah tentang APBD dan Peraturan Kepala Daerah tentang Penjabaran APBD														
			<i>Jumlah Peraturan Daerah tentang APBD dan Peraturan Kepala Daerah tentang Penjabaran APBD</i>				2 Dokumen	286.431.200,00	Kab. Ngada, Semua Kecamatan, Semua Kel/Desa	DANA TRANSFER UMUM-DANA ALOKASI UMUM	-	Meningkatkan Kualitas Tata Kelola Pemerintahan yang Bersih, Efektif, dan Melayani	-		287.431.200,00	BADAN KEUANGAN DAN ASET DAERAH

NO	KODE	URUSAN / BIDANG URUSAN / PROGRAM / KEGIATAN / SUB KEGIATAN	INDIKATOR PROGRAM / KEGIATAN / SUB KEGIATAN	TARGET AKHIR PERIODE RENSTRA OPD	REALISASI CAPAIAN RENJA OPD TAHUN 2022	PRAKIRAAN CAPAIAN TARGET RENJA OPD TAHUN 2023	CAPAIAN KINERJA DAN KERANGKA PENDANAAN						KELOMPOK SASARAN	PRAKIRAAN MAJU RENCANA TAHUN 2025		PERANGKAT DAERAH PENANGGUNG JAWAB
							TARGET 2024	PAGU INDIKATIF (Rp)	LOKASI	SUMBER DANA	PRIORITAS			TARGET	PAGU INDIKATIF (Rp)	
											NASIONAL	DAERAH				
1	2	3	4	5	6	7	8	9	10	11	12	13	14	15	16	17
	5.02.02.2.01.0008	Koordinasi dan Penyusunan Peraturan Daerah tentang Perubahan APBD dan Peraturan Kepala Daerah tentang Penjabaran Perubahan APBD														
			<i>Jumlah Peraturan Daerah tentang Perubahan APBD dan Peraturan Kepala Daerah tentang Penjabaran Perubahan APBD</i>				2 Dokumen	274.398.960,00	Kab. Ngada, Semua Kecamatan, Semua Kel/Desa	DANA TRANSFER UMUM-DANA ALOKASI UMUM	-	Meningkatkan Kualitas Tata Kelola Pemerintahan yang Bersih, Efektif, dan Melayani	-		275.398.960,00	BADAN KEUANGAN DAN ASET DAERAH
	5.02.02.2.02	Koordinasi dan Pengelolaan Perbendaharaan Daerah	-	-			-	152.452.298.234,00			-	Meningkatkan Kualitas Tata Kelola Pemerintahan yang Bersih, Efektif, dan Melayani	-	-	153.459.298.234,00	BADAN KEUANGAN DAN ASET DAERAH
	5.02.02.2.02.0001	Koordinasi dan Pengelolaan Kas Daerah														
			<i>Jumlah Dokumen Hasil Koordinasi dan Pengelolaan Kas Daerah</i>				1 Dokumen	390.252.830,00	Kab. Ngada, Semua Kecamatan, Semua Kel/Desa	DANA TRANSFER UMUM-DANA ALOKASI UMUM	-	Meningkatkan Kualitas Tata Kelola Pemerintahan yang Bersih, Efektif, dan Melayani	-		391.252.830,00	BADAN KEUANGAN DAN ASET DAERAH
	5.02.02.2.02.0003	Penyiapan, Pelaksanaan Pengendalian dan Penerbitan Anggaran Kas dan SPD														
			<i>Jumlah Dokumen Hasil Pengendalian dan Penerbitan Anggaran Kas dan SPD</i>				1 Dokumen	60.500.000,00	Kab. Ngada, Semua Kecamatan, Semua Kel/Desa	DANA TRANSFER UMUM-DANA ALOKASI UMUM	-	Meningkatkan Kualitas Tata Kelola Pemerintahan yang Bersih, Efektif, dan Melayani	-		62.500.000,00	BADAN KEUANGAN DAN ASET DAERAH
	5.02.02.2.02.0004	Penatausahaan Pembiayaan Daerah														
			<i>Jumlah Dokumen Hasil Penatausahaan Pembiayaan Daerah</i>				1 Dokumen	10.000.000,00	Kab. Ngada, Semua Kecamatan, Semua Kel/Desa	DANA TRANSFER UMUM-DANA ALOKASI UMUM	-	Meningkatkan Kualitas Tata Kelola Pemerintahan yang Bersih, Efektif, dan Melayani	-		12.000.000,00	BADAN KEUANGAN DAN ASET DAERAH
	5.02.02.2.02.0005	Koordinasi, Fasilitasi, Asistensi, Sinkronisasi, Supervisi, Monitoring dan Evaluasi Pengelolaan Dana Perimbangan dan Dana Transfer Lainnya														
			<i>Jumlah Dokumen Hasil Koordinasi, Fasilitasi, Asistensi, Sinkronisasi, Supervisi, Monitoring, dan Evaluasi Pengelolaan Dana Perimbangan dan Dana Transfer Lainnya</i>				1 Dokumen	151.533.653.400,00	Kab. Ngada, Semua Kecamatan, Semua Kel/Desa	DANA DESA, PENDAPATAN BAGI HASIL PAJAK, BANTUAN KEUANGAN KHUSUS DARI PEMERINTAH DAERAH PROVINSI	-	Meningkatkan Kualitas Tata Kelola Pemerintahan yang Bersih, Efektif, dan Melayani	-		152.533.653.400,00	BADAN KEUANGAN DAN ASET DAERAH

NO	KODE	URUSAN / BIDANG URUSAN / PROGRAM / KEGIATAN / SUB KEGIATAN	INDIKATOR PROGRAM / KEGIATAN / SUB KEGIATAN	TARGET AKHIR PERIODE RENSTRA OPD	REALISASI CAPAIAN RENJA OPD TAHUN 2022	PRAKIRAAN CAPAIAN TARGET RENJA OPD TAHUN 2023	CAPAIAN KINERJA DAN KERANGKA PENDANAAN						KELOMPOK SASARAN	PRAKIRAAN MAJU RENCANA TAHUN 2025		PERANGKAT DAERAH PENANGGUNG JAWAB
							TARGET 2024	PAGU INDIKATIF (Rp)	LOKASI	SUMBER DANA	PRIORITAS			TARGET	PAGU INDIKATIF (Rp)	
											NASIONAL	DAERAH				
1	2	3	4	5	6	7	8	9	10	11	12	13	14	15	16	17
	5.02.02.2.02.0007	Koordinasi dan Penyusunan Laporan Realisasi Penerimaan dan Pengeluaran Kas Daerah, Laporan Aliran Kas, dan Pelaksanaan Pemungutan/ Pemotongan dan Penyetoran Perhitungan Fihak Ketiga (PFK)														
			<i>Jumlah Laporan Realisasi Penerimaan dan Pengeluaran Kas Daerah, Laporan Aliran Kas, dan Pelaksanaan Pemungutan/Pemotongan dan Penyetoran Perhitungan Fihak Ketiga (PFK) dan Laporan Hasil Koordinasi dalam rangka Penyusunan Laporan Realisasi Penerimaan dan Pengeluaran Kas Daerah, Laporan Aliran Kas, dan Pelaksanaan Pemungutan/Pemotongan dan Penyetoran Perhitungan Fihak Ketiga (PFK)</i>				2 Laporan	151.242.740,00	Kab. Ngada, Semua Kecamatan, Semua Kel/Desa	DANA TRANSFER UMUM-DANA ALOKASI UMUM	-	Meningkatkan Kualitas Tata Kelola Pemerintahan yang Bersih, Efektif, dan Melayani	-		152.242.740,00	BADAN KEUANGAN DAN ASET DAERAH
	5.02.02.2.02.0011	Pembinaan Penatausahaan Keuangan Pemerintah Kabupaten/Kota														
			<i>Jumlah Orang yang Mengikuti Pembinaan Penatausahaan Keuangan Pemerintah Kabupaten/Kota</i>				52 Orang	306.649.264,00	Kab. Ngada, Semua Kecamatan, Semua Kel/Desa	DANA TRANSFER UMUM-DANA ALOKASI UMUM	-	Meningkatkan Kualitas Tata Kelola Pemerintahan yang Bersih, Efektif, dan Melayani	-		307.649.264,00	BADAN KEUANGAN DAN ASET DAERAH
	5.02.02.2.03	Koordinasi dan Pelaksanaan Akuntansi dan Pelaporan Keuangan Daerah	-	-			-	1.359.176.544,00			-	Meningkatkan Kualitas Tata Kelola Pemerintahan yang Bersih, Efektif, dan Melayani	-	-	1.362.176.544,00	BADAN KEUANGAN DAN ASET DAERAH
	5.02.02.2.03.0003	Koordinasi Penyusunan Laporan Pertanggungjawaban Pelaksanaan APBD Bulanan, Triwulanan dan Semesteran														
			<i>Jumlah Laporan Pertanggungjawaban Pelaksanaan APBD Bulanan, Triwulanan dan Semesteran</i>				1 Laporan	456.232.436,00	Kab. Ngada, Semua Kecamatan, Semua Kel/Desa	DANA TRANSFER UMUM-DANA ALOKASI UMUM	-	Meningkatkan Kualitas Tata Kelola Pemerintahan yang Bersih, Efektif, dan Melayani	-		457.232.436,00	BADAN KEUANGAN DAN ASET DAERAH
	5.02.02.2.03.0004	Konsolidasi Laporan Keuangan SKPD, BLUD dan Laporan Keuangan Pemerintah Daerah														
			<i>Jumlah Laporan Keuangan SKPD, BLUD dan Laporan Keuangan Pemerintah Daerah yang Terkonsolidasi</i>				1 Laporan	478.234.108,00	Kab. Ngada, Semua Kecamatan, Semua Kel/Desa	DANA TRANSFER UMUM-DANA ALOKASI UMUM	-	Meningkatkan Kualitas Tata Kelola Pemerintahan yang Bersih, Efektif, dan Melayani	-		479.234.108,00	BADAN KEUANGAN DAN ASET DAERAH
	5.02.02.2.03.0005	Koordinasi dan Penyusunan Rancangan Peraturan Daerah tentang Pertanggungjawaban Pelaksanaan APBD Kabupaten/Kota dan Rancangan Peraturan Kepala Daerah tentang Penjabaran Pertanggungjawaban Pelaksanaan APBD Kabupaten/Kota														



NO	KODE	URUSAN / BIDANG URUSAN / PROGRAM / KEGIATAN / SUB KEGIATAN	INDIKATOR PROGRAM / KEGIATAN / SUB KEGIATAN	TARGET AKHIR PERIODE RENSTRA OPD	REALISASI CAPAIAN RENJA OPD TAHUN 2022	PRAKIRAAN CAPAIAN TARGET RENJA OPD TAHUN 2023	CAPAIAN KINERJA DAN KERANGKA PENDANAAN						KELOMPOK SASARAN	PRAKIRAAN MAJU RENCANA TAHUN 2025		PERANGKAT DAERAH PENANGGUNG JAWAB
							TARGET 2024	PAGU INDIKATIF (Rp)	LOKASI	SUMBER DANA	PRIORITAS			TARGET	PAGU INDIKATIF (Rp)	
											NASIONAL	DAERAH				
1	2	3	4	5	6	7	8	9	10	11	12	13	14	15	16	17
			<i>Jumlah Rancangan Peraturan Daerah tentang Pertanggungjawaban Pelaksanaan APBD Kabupaten/Kota dan Rancangan Peraturan Kepala Daerah tentang Penjabaran Pertanggungjawaban Pelaksanaan APBD Kabupaten/Kota</i>				2 Dokumen	424.710.000,00	Kab. Ngada, Semua Kecamatan, Semua Kel/Desa	DANA TRANSFER UMUM-DANA ALOKASI UMUM	-	Meningkatkan Kualitas Tata Kelola Pemerintahan yang Bersih, Efektif, dan Melayani	-		425.710.000,00	BADAN KEUANGAN DAN ASET DAERAH
	5.02.02.2.04	Penunjang Urusan Kewenangan Pengelolaan Keuangan Daerah	-	-			-	15.000.000.000,00			-	Meningkatkan Kualitas Tata Kelola Pemerintahan yang Bersih, Efektif, dan Melayani	-	-	15.500.000.000,00	BADAN KEUANGAN DAN ASET DAERAH
	5.02.02.2.04.0009	Pengelolaan Dana Darurat dan Mendesak														
			<i>Jumlah Laporan Hasil Pengelolaan Dana Darurat dan Mendesak</i>				1 Laporan	15.000.000.000,00	Kab. Ngada, Semua Kecamatan, Semua Kel/Desa	DANA TRANSFER UMUM-DANA ALOKASI UMUM	-	Meningkatkan Kualitas Tata Kelola Pemerintahan yang Bersih, Efektif, dan Melayani	-		15.500.000.000,00	BADAN KEUANGAN DAN ASET DAERAH
	5.02.02.2.05	Pengelolaan Data dan Implementasi Sistem Informasi Pemerintah Daerah Lingkup Keuangan Daerah	-	-			-	320.000.000,00			-	Meningkatkan Kualitas Tata Kelola Pemerintahan yang Bersih, Efektif, dan Melayani	-	-	325.000.000,00	BADAN KEUANGAN DAN ASET DAERAH
	5.02.02.2.05.0002	Implementasi dan Pemeliharaan Sistem Informasi Pemerintah Daerah Bidang Keuangan Daerah														
			<i>Jumlah Dokumen Hasil Implementasi dan Pemeliharaan Sistem Informasi Pemerintah Daerah Bidang Keuangan Daerah</i>				1 Dokumen	320.000.000,00	Kab. Ngada, Semua Kecamatan, Semua Kel/Desa	DANA TRANSFER UMUM-DANA ALOKASI UMUM	-	Meningkatkan Kualitas Tata Kelola Pemerintahan yang Bersih, Efektif, dan Melayani	-		325.000.000,00	BADAN KEUANGAN DAN ASET DAERAH
3.	<b>5.02.03</b>	<b>PROGRAM PENGELOLAAN BARANG MILIK DAERAH</b>	-	-			-	<b>1.194.925.684,00</b>						-	<b>1.200.925.684,00</b>	
	5.02.03.2.01	Pengelolaan Barang Milik Daerah	-	-			-	1.194.925.684,00			-	Meningkatkan Kualitas Tata Kelola Pemerintahan yang Bersih, Efektif, dan Melayani	-	-	1.200.925.684,00	BADAN KEUANGAN DAN ASET DAERAH
	5.02.03.2.01.0001	Penyusunan Standar Harga														

NO	KODE	URUSAN / BIDANG URUSAN / PROGRAM / KEGIATAN / SUB KEGIATAN	INDIKATOR PROGRAM / KEGIATAN / SUB KEGIATAN	TARGET AKHIR PERIODE RENSTRA OPD	REALISASI CAPAIAN RENJA OPD TAHUN 2022	PRAKIRAAN CAPAIAN TARGET RENJA OPD TAHUN 2023	CAPAIAN KINERJA DAN KERANGKA PENDANAAN						KELOMPOK SASARAN	PRAKIRAAN MAJU RENCANA TAHUN 2025		PERANGKAT DAERAH PENANGGUNG JAWAB
							TARGET 2024	PAGU INDIKATIF (Rp)	LOKASI	SUMBER DANA	PRIORITAS			TARGET	PAGU INDIKATIF (Rp)	
											NASIONAL	DAERAH				
1	2	3	4	5	6	7	8	9	10	11	12	13	14	15	16	17
			<i>Jumlah Standar Harga yang Disusun</i>				1 Dokumen	161.025.989,00	Kab. Ngada, Semua Kecamatan, Semua Kel/Desa	DANA TRANSFER UMUM-DANA ALOKASI UMUM	-	Meningkatk an Kualitas Tata Kelola Pemerintah an yang Bersih, Efektif, dan Melayani	-		162.025.989,00	BADAN KEUANGAN DAN ASET DAERAH
	5.02.03.2.01.0006	Inventarisasi Barang Milik Daerah														
			<i>Jumlah Laporan Hasil Inventarisasi (LHI) Barang Milik Daerah</i>				1 Laporan	219.004.884,00	Kab. Ngada, Semua Kecamatan, Semua Kel/Desa	DANA TRANSFER UMUM-DANA ALOKASI UMUM	-	Meningkatk an Kualitas Tata Kelola Pemerintah an yang Bersih, Efektif, dan Melayani	-		220.004.884,00	BADAN KEUANGAN DAN ASET DAERAH
	5.02.03.2.01.0007	Pengamanan Barang Milik Daerah														
			<i>Jumlah Laporan Hasil Pengamanan Barang Milik Daerah</i>				1 Laporan	55.821.535,00	Kab. Ngada, Semua Kecamatan, Semua Kel/Desa	DANA TRANSFER UMUM-DANA ALOKASI UMUM	-	Meningkatk an Kualitas Tata Kelola Pemerintah an yang Bersih, Efektif, dan Melayani	-		56.821.535,00	BADAN KEUANGAN DAN ASET DAERAH
	5.02.03.2.01.0010	Optimalisasi Penggunaan, Pemanfaatan, Pemindahtanganan, Pemusnahan, dan Penghapusan Barang Milik Daerah														
			<i>Jumlah Dokumen Hasil Optimalisasi Penggunaan, Pemanfaatan, Pemindahtanganan, Pemusnahan, dan Penghapusan Barang Milik Daerah</i>				1 Dokumen	239.235.150,00	Kab. Ngada, Semua Kecamatan, Semua Kel/Desa	DANA TRANSFER UMUM-DANA ALOKASI UMUM	-	Meningkatk an Kualitas Tata Kelola Pemerintah an yang Bersih, Efektif, dan Melayani	-		240.235.150,00	BADAN KEUANGAN DAN ASET DAERAH
	5.02.03.2.01.0011	Rekonsiliasi dalam rangka Penyusunan Laporan Barang Milik Daerah														
			<i>Jumlah Laporan Hasil Rekonsiliasi dalam rangka Penyusunan Laporan Barang Milik Daerah</i>				1 Laporan	239.603.572,00	Kab. Ngada, Semua Kecamatan, Semua Kel/Desa	DANA TRANSFER UMUM-DANA ALOKASI UMUM	-	Meningkatk an Kualitas Tata Kelola Pemerintah an yang Bersih, Efektif, dan Melayani	-		240.603.572,00	BADAN KEUANGAN DAN ASET DAERAH
	5.02.03.2.01.0012	Penyusunan Laporan Barang Milik Daerah														
			<i>Jumlah Laporan Barang Milik Daerah yang Disusun</i>				1 Laporan	280.234.554,00	Kab. Ngada, Semua Kecamatan, Semua Kel/Desa	DANA TRANSFER UMUM-DANA ALOKASI UMUM	-	Meningkatk an Kualitas Tata Kelola Pemerintah an yang Bersih, Efektif, dan Melayani	-		281.234.554,00	BADAN KEUANGAN DAN ASET DAERAH
	<b>X</b>	<b>NON URUSAN</b>						<b>123.931.968,00</b>							<b>124.931.968,00</b>	

NO	KODE	URUSAN / BIDANG URUSAN / PROGRAM / KEGIATAN / SUB KEGIATAN	INDIKATOR PROGRAM / KEGIATAN / SUB KEGIATAN	TARGET AKHIR PERIODE RENSTRA OPD	REALISASI CAPAIAN RENJA OPD TAHUN 2022	PRAKIRAAN CAPAIAN TARGET RENJA OPD TAHUN 2023	CAPAIAN KINERJA DAN KERANGKA PENDANAAN						KELOMPOK SASARAN	PRAKIRAAN MAJU RENCANA TAHUN 2025		PERANGKAT DAERAH PENANGGUNG JAWAB
							TARGET 2024	PAGU INDIKATIF (Rp)	LOKASI	SUMBER DANA	PRIORITAS			TARGET	PAGU INDIKATIF (Rp)	
											NASIONAL	DAERAH				
1	2	3	4	5	6	7	8	9	10	11	12	13	14	15	16	17
	X.XX	URUSAN PEMERINTAHAN BIDANG XX						123.931.968,00							124.931.968,00	
1.	X.XX.01	PROGRAM PENUNJANG URUSAN PEMERINTAHAN DAERAH KABUPATEN/KOTA	-	-			-	123.931.968,00						-	124.931.968,00	
	X.XX.01.2.02	Administrasi Keuangan Perangkat Daerah	-	-			-	123.931.968,00			-	Meningkatkan Kualitas Tata Kelola Pemerintahan yang Bersih, Efektif, dan Melayani	-	-	124.931.968,00	BADAN KEUANGAN DAN ASET DAERAH
	X.XX.01.2.02.0003	Pelaksanaan Penatausahaan dan Pengujian/Verifikasi Keuangan SKPD														
			<i>Jumlah Dokumen Penatausahaan dan Pengujian/Verifikasi Keuangan SKPD</i>				14 Dokumen	123.931.968,00	Kab. Ngada, Semua Kecamatan, Semua Kel/Desa	DANA TRANSFER UMUM-DANA ALOKASI UMUM	-	Meningkatkan Kualitas Tata Kelola Pemerintahan yang Bersih, Efektif, dan Melayani	-		124.931.968,00	BADAN KEUANGAN DAN ASET DAERAH
		<b>BADAN PENDAPATAN DAERAH</b>						<b>5.600.000.000,00</b>							<b>7.824.446,00</b>	
	5	UNSUR PENUNJANG URUSAN PEMERINTAHAN						5.153.632.900,00							4.351.571,00	
	5.02	KEUANGAN						5.153.632.900,00							4.351.571,00	
1.	5.02.01	PROGRAM PENUNJANG URUSAN PEMERINTAHAN DAERAH KABUPATEN/KOTA	-	-			-	2.888.063.802,00						-	4.351.571,00	
	5.02.01.2.02	Administrasi Keuangan Perangkat Daerah	-	-			-	2.809.063.802,00			-	Meningkatkan Kualitas Tata Kelola Pemerintahan yang Bersih, Efektif, dan Melayani	-	-	0,00	BADAN PENDAPATAN DAERAH
	5.02.01.2.02.0001	Penyediaan Gaji dan Tunjangan ASN														
			<i>Jumlah Orang yang Menerima Gaji dan Tunjangan ASN</i>				35 Orang/bulan	2.759.063.802,00	Kab. Ngada, Bajawa, Semua Kel/Desa	DANA TRANSFER UMUM-DANA ALOKASI UMUM	-	Meningkatkan Kualitas Tata Kelola Pemerintahan yang Bersih, Efektif, dan Melayani	-		0,00	BADAN PENDAPATAN DAERAH
	5.02.01.2.02.0007	Koordinasi dan Penyusunan Laporan Keuangan Bulanan/ Triwulanan/ Semesteran SKPD														

NO	KODE	URUSAN / BIDANG URUSAN / PROGRAM / KEGIATAN / SUB KEGIATAN	INDIKATOR PROGRAM / KEGIATAN / SUB KEGIATAN	TARGET AKHIR PERIODE RENSTRA OPD	REALISASI CAPAIAN RENJA OPD TAHUN 2022	PRAKIRAAN CAPAIAN TARGET RENJA OPD TAHUN 2023	CAPAIAN KINERJA DAN KERANGKA PENDANAAN						KELOMPOK SASARAN	PRAKIRAAN MAJU RENCANA TAHUN 2025		PERANGKAT DAERAH PENANGGUNG JAWAB
							TARGET 2024	PAGU INDIKATIF (Rp)	LOKASI	SUMBER DANA	PRIORITAS			TARGET	PAGU INDIKATIF (Rp)	
											NASIONAL	DAERAH				
1	2	3	4	5	6	7	8	9	10	11	12	13	14	15	16	17
			<i>Jumlah Laporan Keuangan Bulanan/ Triwulanan/ Semesteran SKPD dan Laporan Koordinasi Penyusunan Laporan Keuangan Bulanan/Triwulanan/Semesteran SKPD</i>				12 Laporan	50.000.000,00	Kab. Ngada, Bajawa, Semua Kel/Desa	DANA TRANSFER UMUM-DANA ALOKASI UMUM	-	Meningkatkan Kualitas Tata Kelola Pemerintahan yang Bersih, Efektif, dan Melayani	-		0,00	BADAN PENDAPATAN DAERAH
	5.02.01.2.06	Administrasi Umum Perangkat Daerah	-	-			-	79.000.000,00			-	Meningkatkan Kualitas Tata Kelola Pemerintahan yang Bersih, Efektif, dan Melayani	-	-	4.351.571,00	BADAN PENDAPATAN DAERAH
	5.02.01.2.06.0002	Penyediaan Peralatan dan Perlengkapan Kantor														
			<i>Jumlah Paket Peralatan dan Perlengkapan Kantor yang Disediakan</i>				3 Paket	50.000.000,00	Kab. Ngada, Bajawa, Semua Kel/Desa	DANA TRANSFER UMUM-DANA ALOKASI UMUM	-	Meningkatkan Kualitas Tata Kelola Pemerintahan yang Bersih, Efektif, dan Melayani	-		0,00	BADAN PENDAPATAN DAERAH
	5.02.01.2.06.0003	Penyediaan Peralatan Rumah Tangga														
			<i>Jumlah Paket Peralatan Rumah Tangga yang Disediakan</i>				1 Paket	4.000.000,00	Kab. Ngada, Bajawa, Semua Kel/Desa	DANA TRANSFER UMUM-DANA ALOKASI UMUM	-	Meningkatkan Kualitas Tata Kelola Pemerintahan yang Bersih, Efektif, dan Melayani	-		4.351.571,00	BADAN PENDAPATAN DAERAH
	5.02.01.2.06.0005	Penyediaan Barang Cetak dan Penggandaan														
			<i>Jumlah Paket Barang Cetak dan Penggandaan yang Disediakan</i>				1 Paket	25.000.000,00	Kab. Ngada, Bajawa, Semua Kel/Desa	DANA TRANSFER UMUM-DANA ALOKASI UMUM	-	Meningkatkan Kualitas Tata Kelola Pemerintahan yang Bersih, Efektif, dan Melayani	-		0,00	BADAN PENDAPATAN DAERAH
2.	<b>5.02.04</b>	<b>PROGRAM PENGELOLAAN PENDAPATAN DAERAH</b>	-	-			-	<b>2.265.569.098,00</b>						-	<b>0,00</b>	
	5.02.04.2.01	Kegiatan Pengelolaan Pendapatan Daerah	-	-			-	2.265.569.098,00			-	Meningkatkan Kualitas Tata Kelola Pemerintahan yang Bersih, Efektif, dan Melayani	-	-	0,00	BADAN PENDAPATAN DAERAH
	5.02.04.2.01.0001	Perencanaan Pengelolaan Pajak Daerah														

NO	KODE	URUSAN / BIDANG URUSAN / PROGRAM / KEGIATAN / SUB KEGIATAN	INDIKATOR PROGRAM / KEGIATAN / SUB KEGIATAN	TARGET AKHIR PERIODE RENSTRA OPD	REALISASI CAPAIAN RENJA OPD TAHUN 2022	PRAKIRAAN CAPAIAN TARGET RENJA OPD TAHUN 2023	CAPAIAN KINERJA DAN KERANGKA PENDANAAN					KELOMPOK SASARAN	PRAKIRAAN MAJU RENCANA TAHUN 2025		PERANGKAT DAERAH PENANGGUNG JAWAB	
							TARGET 2024	PAGU INDIKATIF (Rp)	LOKASI	SUMBER DANA	PRIORITAS		TARGET	PAGU INDIKATIF (Rp)		
											NASIONAL					DAERAH
1	2	3	4	5	6	7	8	9	10	11	12	13	14	15	16	17
			<i>Jumlah Dokumen Rencana Pengelolaan Pajak Daerah</i>				1 Dokumen	195.910.340,00	Kab. Ngada, Bajawa, Semua Kel/Desa	DANA TRANSFER UMUM-DANA ALOKASI UMUM	-	Meningkatk an Kualitas Tata Kelola Pemerintah an yang Bersih, Efektif, dan Melayani	-		0,00	BADAN PENDAPATAN DAERAH
	5.02.04.2.01.0002	Analisa dan Pengembangan Pajak Daerah, serta Penyusunan Kebijakan Pajak Daerah														
			<i>Jumlah Dokumen Hasil Analisis Pajak Daerah serta Pengembangan Pajak Daerah dan Kebijakan Pajak Daerah</i>				2 Dokumen	84.496.458,00	Kab. Ngada, Bajawa, Semua Kel/Desa	DANA TRANSFER UMUM-DANA ALOKASI UMUM	-	Meningkatk an Kualitas Tata Kelola Pemerintah an yang Bersih, Efektif, dan Melayani	-		0,00	BADAN PENDAPATAN DAERAH
	5.02.04.2.01.0004	Penyediaan Sarana dan Prasarana Pengelolaan Pajak Daerah														
			<i>Jumlah Sarana dan Prasarana Pengelolaan Pajak Daerah</i>				1 Unit	169.009.400,00	Kab. Ngada, Bajawa, Semua Kel/Desa	DANA TRANSFER UMUM-DANA ALOKASI UMUM	-	Meningkatk an Kualitas Tata Kelola Pemerintah an yang Bersih, Efektif, dan Melayani	-		0,00	BADAN PENDAPATAN DAERAH
	5.02.04.2.01.0005	Pendataan dan Pendaftaran Objek Pajak Daerah														
			<i>Jumlah Laporan Hasil Pendataan dan Pendaftaran Objek Pajak Daerah, Subjek Pajak dan Wajib Pajak Daerah</i>				3 Laporan	179.362.700,00	Kab. Ngada, Bajawa, Semua Kel/Desa	DANA TRANSFER UMUM-DANA ALOKASI UMUM	-	Meningkatk an Kualitas Tata Kelola Pemerintah an yang Bersih, Efektif, dan Melayani	-		0,00	BADAN PENDAPATAN DAERAH
	5.02.04.2.01.0008	Penetapan Wajib Pajak Daerah														
			<i>Jumlah Dokumen Ketetapan Pajak Daerah</i>				3 Dokumen	134.161.300,00	Kab. Ngada, Semua Kecamatan, Semua Kel/Desa	DANA TRANSFER UMUM-DANA ALOKASI UMUM	-	Meningkatk an Kualitas Tata Kelola Pemerintah an yang Bersih, Efektif, dan Melayani	-		0,00	BADAN PENDAPATAN DAERAH
	5.02.04.2.01.0010	Penelitian dan Verifikasi Data Pelaporan Pajak Daerah														
			<i>Jumlah Data Pelaporan Pajak Daerah yang Telah Dilakukan Penelitian dan Verifikasi</i>				1 Dokumen	100.000.000,00	Kab. Ngada, Bajawa, Semua Kel/Desa	DANA TRANSFER UMUM-DANA ALOKASI UMUM	-	Meningkatk an Kualitas Tata Kelola Pemerintah an yang Bersih, Efektif, dan Melayani	-		0,00	BADAN PENDAPATAN DAERAH
	5.02.04.2.01.0011	Penagihan Pajak Daerah														

NO	KODE	URUSAN / BIDANG URUSAN / PROGRAM / KEGIATAN / SUB KEGIATAN	INDIKATOR PROGRAM / KEGIATAN / SUB KEGIATAN	TARGET AKHIR PERIODE RENSTRA OPD	REALISASI CAPAIAN RENJA OPD TAHUN 2022	PRAKIRAAN CAPAIAN TARGET RENJA OPD TAHUN 2023	CAPAIAN KINERJA DAN KERANGKA PENDANAAN						KELOMPOK SASARAN	PRAKIRAAN MAJU RENCANA TAHUN 2025		PERANGKAT DAERAH PENANGGUNG JAWAB
							TARGET 2024	PAGU INDIKATIF (Rp)	LOKASI	SUMBER DANA	PRIORITAS			TARGET	PAGU INDIKATIF (Rp)	
											NASIONAL	DAERAH				
1	2	3	4	5	6	7	8	9	10	11	12	13	14	15	16	17
			<i>Jumlah Dokumen Hasil Pelaksanaan Penagihan Pajak Daerah</i>				8 Dokumen	825.180.200,00	Kab. Ngada, Bajawa, Semua Kel/Desa	DANA TRANSFER UMUM-DANA ALOKASI UMUM	-	Meningkatkan Kualitas Tata Kelola Pemerintahan yang Bersih, Efektif, dan Melayani	-		0,00	BADAN PENDAPATAN DAERAH
	5.02.04.2.01.0012	Penyelesaian Keberatan Pajak Daerah														
			<i>Jumlah Dokumen Hasil Penyelesaian Keberatan Pajak Daerah</i>				1 Dokumen	144.161.300,00	Kab. Ngada, Bajawa, Semua Kel/Desa	DANA TRANSFER UMUM-DANA ALOKASI UMUM	-	Meningkatkan Kualitas Tata Kelola Pemerintahan yang Bersih, Efektif, dan Melayani	-		0,00	BADAN PENDAPATAN DAERAH
	5.02.04.2.01.0013	Pengendalian, Pemeriksaan dan Pengawasan Pajak Daerah														
			<i>Jumlah Dokumen Hasil Pemeriksaan serta Pengendalian dan Pengawasan Pajak Daerah</i>				1 Dokumen	104.161.300,00	Kab. Ngada, Bajawa, Semua Kel/Desa	DANA TRANSFER UMUM-DANA ALOKASI UMUM	-	Meningkatkan Kualitas Tata Kelola Pemerintahan yang Bersih, Efektif, dan Melayani	-		0,00	BADAN PENDAPATAN DAERAH
	5.02.04.2.01.0014	Pembinaan dan Pengawasan Pengelolaan Pajak Daerah dan Retribusi Daerah														
			<i>Jumlah Laporan Hasil Pembinaan dan Pengawasan Pengelolaan Retribusi Daerah</i>				12 Laporan	329.126.100,00	Kab. Ngada, Bajawa, Semua Kel/Desa	DANA TRANSFER UMUM-DANA ALOKASI UMUM	-	Meningkatkan Kualitas Tata Kelola Pemerintahan yang Bersih, Efektif, dan Melayani	-		0,00	BADAN PENDAPATAN DAERAH
	<b>X</b>	<b>NON URUSAN</b>						<b>446.367.100,00</b>							<b>3.472.875,00</b>	
	<b>X.XX</b>	<b>URUSAN PEMERINTAHAN BIDANG XX</b>						<b>446.367.100,00</b>							<b>3.472.875,00</b>	
1.	<b>X.XX.01</b>	<b>PROGRAM PENUNJANG URUSAN PEMERINTAHAN DAERAH KABUPATEN/KOTA</b>	-	-			-	<b>446.367.100,00</b>						-	<b>3.472.875,00</b>	
	X.XX.01.2.06	Administrasi Umum Perangkat Daerah	-	-			-	269.278.000,00			-	Meningkatkan Kualitas Tata Kelola Pemerintahan yang Bersih, Efektif, dan Melayani	-	-	0,00	BADAN PENDAPATAN DAERAH
	X.XX.01.2.06.0004	Penyediaan Bahan Logistik Kantor														

NO	KODE	URUSAN / BIDANG URUSAN / PROGRAM / KEGIATAN / SUB KEGIATAN	INDIKATOR PROGRAM / KEGIATAN / SUB KEGIATAN	TARGET AKHIR PERIODE RENSTRA OPD	REALISASI CAPAIAN RENJA OPD TAHUN 2022	PRAKIRAAN CAPAIAN TARGET RENJA OPD TAHUN 2023	CAPAIAN KINERJA DAN KERANGKA PENDANAAN						KELOMPOK SASARAN	PRAKIRAAN MAJU RENCANA TAHUN 2025		PERANGKAT DAERAH PENANGGUNG JAWAB
							TARGET 2024	PAGU INDIKATIF (Rp)	LOKASI	SUMBER DANA	PRIORITAS			TARGET	PAGU INDIKATIF (Rp)	
											NASIONAL	DAERAH				
1	2	3	4	5	6	7	8	9	10	11	12	13	14	15	16	17
			<i>Jumlah Paket Bahan Logistik Kantor yang Disediakan</i>				1 Paket	50.000.000,00	Kab. Ngada, Bajawa, Semua Kel/Desa	DANA TRANSFER UMUM-DANA ALOKASI UMUM	-	Meningkatkan Kualitas Tata Kelola Pemerintahan yang Bersih, Efektif, dan Melayani	-		0,00	BADAN PENDAPATAN DAERAH
	X.XX.01.2.06.0008	Fasilitasi Kunjungan Tamu														
			<i>Jumlah Laporan Fasilitasi Kunjungan Tamu</i>				40 Laporan	69.278.000,00	Kab. Ngada, Bajawa, Semua Kel/Desa	DANA TRANSFER UMUM-DANA ALOKASI UMUM	-	Meningkatkan Kualitas Tata Kelola Pemerintahan yang Bersih, Efektif, dan Melayani	-		0,00	BADAN PENDAPATAN DAERAH
	X.XX.01.2.06.0009	Penyelenggaraan Rapat Koordinasi dan Konsultasi SKPD														
			<i>Jumlah Laporan Penyelenggaraan Rapat Koordinasi dan Konsultasi SKPD</i>				30 Laporan	150.000.000,00	Kab. Ngada, Bajawa, Semua Kel/Desa	DANA TRANSFER UMUM-DANA ALOKASI UMUM	-	Meningkatkan Kualitas Tata Kelola Pemerintahan yang Bersih, Efektif, dan Melayani	-		0,00	BADAN PENDAPATAN DAERAH
	X.XX.01.2.07	Pengadaan Barang Milik Daerah Penunjang Urusan Pemerintah Daerah	-	-			-	50.000.000,00			-	Meningkatkan Kualitas Tata Kelola Pemerintahan yang Bersih, Efektif, dan Melayani	-	-	0,00	BADAN PENDAPATAN DAERAH
	X.XX.01.2.07.0006	Pengadaan Peralatan dan Mesin Lainnya														
			<i>Jumlah Unit Peralatan dan Mesin Lainnya yang Disediakan</i>				2 Unit	50.000.000,00	Kab. Ngada, Bajawa, Semua Kel/Desa	DANA TRANSFER UMUM-DANA ALOKASI UMUM	-	Meningkatkan Kualitas Tata Kelola Pemerintahan yang Bersih, Efektif, dan Melayani	-		0,00	BADAN PENDAPATAN DAERAH
	X.XX.01.2.08	Penyediaan Jasa Penunjang Urusan Pemerintahan Daerah	-	-			-	88.839.100,00			-	Meningkatkan Kualitas Tata Kelola Pemerintahan yang Bersih, Efektif, dan Melayani	-	-	3.472.875,00	BADAN PENDAPATAN DAERAH
	X.XX.01.2.08.0001	Penyediaan Jasa Surat Menyurat														

NO	KODE	URUSAN / BIDANG URUSAN / PROGRAM / KEGIATAN / SUB KEGIATAN	INDIKATOR PROGRAM / KEGIATAN / SUB KEGIATAN	TARGET AKHIR PERIODE RENSTRA OPD	REALISASI CAPAIAN RENJA OPD TAHUN 2022	PRAKIRAAN CAPAIAN TARGET RENJA OPD TAHUN 2023	CAPAIAN KINERJA DAN KERANGKA PENDANAAN						KELOMPOK SASARAN	PRAKIRAAN MAJU RENCANA TAHUN 2025		PERANGKAT DAERAH PENANGGUNG JAWAB	
							TARGET 2024	PAGU INDIKATIF (Rp)	LOKASI	SUMBER DANA	PRIORITAS			TARGET	PAGU INDIKATIF (Rp)		
											NASIONAL	DAERAH					
1	2	3	4	5	6	7	8	9	10	11	12	13	14	15	16	17	
			<i>Jumlah Laporan Penyediaan Jasa Surat Menyurat</i>				1 Laporan	4.000.000,00	Kab. Ngada, Bajawa, Semua Kel/Desa	DANA TRANSFER UMUM-DANA ALOKASI UMUM	-	Meningkatk an Kualitas Tata Kelola Pemerintah an yang Bersih, Efektif, dan Melayani	-		3.472.875,00	BADAN PENDAPATAN DAERAH	
	X.XX.01.2.08.0002	Penyediaan Jasa Komunikasi, Sumber Daya Air dan Listrik															
			<i>Jumlah Laporan Penyediaan Jasa Komunikasi, Sumber Daya Air dan Listrik yang Disediakan</i>				12 Laporan	53.639.100,00	Kab. Ngada, Bajawa, Semua Kel/Desa	DANA TRANSFER UMUM-DANA ALOKASI UMUM	-	Meningkatk an Kualitas Tata Kelola Pemerintah an yang Bersih, Efektif, dan Melayani	-		0,00	BADAN PENDAPATAN DAERAH	
	X.XX.01.2.08.0004	Penyediaan Jasa Pelayanan Umum Kantor															
			<i>Jumlah Laporan Penyediaan Jasa Pelayanan Umum Kantor yang Disediakan</i>				1 Laporan	31.200.000,00	Kab. Ngada, Bajawa, Semua Kel/Desa	DANA TRANSFER UMUM-DANA ALOKASI UMUM	-	Meningkatk an Kualitas Tata Kelola Pemerintah an yang Bersih, Efektif, dan Melayani	-		0,00	BADAN PENDAPATAN DAERAH	
	X.XX.01.2.09	Pemeliharaan Barang Milik Daerah Penunjang Urusan Pemerintahan Daerah	-	-			-	38.250.000,00			-	Meningkatk an Kualitas Tata Kelola Pemerintah an yang Bersih, Efektif, dan Melayani	-	-	0,00	BADAN PENDAPATAN DAERAH	
	X.XX.01.2.09.0001	Penyediaan Jasa Pemeliharaan, Biaya Pemeliharaan, dan Pajak Kendaraan Perorangan Dinas atau Kendaraan Dinas Jabatan															
			<i>Jumlah Kendaraan Perorangan Dinas atau Kendaraan Dinas Jabatan yang Dipelihara dan dibayarkan Pajaknya</i>				1 Unit	30.000.000,00	Kab. Ngada, Bajawa, Semua Kel/Desa	DANA TRANSFER UMUM-DANA ALOKASI UMUM	-	Meningkatk an Kualitas Tata Kelola Pemerintah an yang Bersih, Efektif, dan Melayani	-		0,00	BADAN PENDAPATAN DAERAH	
	X.XX.01.2.09.0006	Pemeliharaan Peralatan dan Mesin Lainnya															
			<i>Jumlah Peralatan dan Mesin Lainnya yang Dipelihara</i>				3 Unit	8.250.000,00	Kab. Ngada, Bajawa, Semua Kel/Desa	DANA TRANSFER UMUM-DANA ALOKASI UMUM	-	Meningkatk an Kualitas Tata Kelola Pemerintah an yang Bersih, Efektif, dan Melayani	-		0,00	BADAN PENDAPATAN DAERAH	
		<b>BADAN KEPEGAWAIAN DAN PENGEMBANGAN SUMBERDAYA MANUSIA</b>							<b>9.141.218.749,00</b>							<b>9.410.104.700,00</b>	
5		<b>UNSUR PENUNJANG URUSAN PEMERINTAHAN</b>						<b>9.141.218.749,00</b>							<b>9.410.104.700,00</b>		



NO	KODE	URUSAN / BIDANG URUSAN / PROGRAM / KEGIATAN / SUB KEGIATAN	INDIKATOR PROGRAM / KEGIATAN / SUB KEGIATAN	TARGET AKHIR PERIODE RENSTRA OPD	REALISASI CAPAIAN RENJA OPD TAHUN 2022	PRAKIRAAN CAPAIAN TARGET RENJA OPD TAHUN 2023	CAPAIAN KINERJA DAN KERANGKA PENDANAAN						KELOMPOK SASARAN	PRAKIRAAN MAJU RENCANA TAHUN 2025		PERANGKAT DAERAH PENANGGUNG JAWAB
							TARGET 2024	PAGU INDIKATIF (Rp)	LOKASI	SUMBER DANA	PRIORITAS			TARGET	PAGU INDIKATIF (Rp)	
											NASIONAL	DAERAH				
1	2	3	4	5	6	7	8	9	10	11	12	13	14	15	16	17
	5.03	KEPEGAWAIAN						4.191.218.749,00							4.460.104.700,00	
1.	5.03.01	PROGRAM PENUNJANG URUSAN PEMERINTAHAN DAERAH KABUPATEN/KOTA	-	-			-	2.168.314.049,00						-	2.437.200.000,00	
	5.03.01.2.02	Administrasi Keuangan Perangkat Daerah	-	-			-	1.954.974.849,00			-	2. Pembangunan SDM yang berkualitas dan berdaya saing Meningkatkan Kualitas Tata Kelola Pemerintahan yang Bersih, Efektif, dan Melayani	-	-	2.200.000.000,00	BADAN KEPEGAWAIAN DAN PENGEMBANGAN SUMBERDAYA MANUSIA
	5.03.01.2.02.0001	Penyediaan Gaji dan Tunjangan ASN														
			Jumlah Orang yang Menerima Gaji dan Tunjangan ASN				28 Orang/bulan	1.954.974.849,00	Kab. Ngada, Bajawa, Kisanata	DANA TRANSFER UMUM-DANA ALOKASI UMUM	-	2. Pembangunan SDM yang berkualitas dan berdaya saing Meningkatkan Kualitas Tata Kelola Pemerintahan yang Bersih, Efektif, dan Melayani	-		2.200.000.000,00	BADAN KEPEGAWAIAN DAN PENGEMBANGAN SUMBERDAYA MANUSIA
	5.03.01.2.06	Administrasi Umum Perangkat Daerah	-	-			-	83.139.200,00			-	-	-	-	99.500.000,00	BADAN KEPEGAWAIAN DAN PENGEMBANGAN SUMBERDAYA MANUSIA
	5.03.01.2.06.0001	Penyediaan Komponen Instalasi Listrik/Penerangan Bangunan Kantor														
			Jumlah Paket Komponen Instalasi Listrik/Penerangan Bangunan Kantor yang Disediakan				0 Paket	1.500.000,00	Kab. Ngada, Bajawa, Kisanata	DANA TRANSFER UMUM-DANA ALOKASI UMUM	-	-	-		1.500.000,00	BADAN KEPEGAWAIAN DAN PENGEMBANGAN SUMBERDAYA MANUSIA
	5.03.01.2.06.0004	Penyediaan Bahan Logistik Kantor														
			Jumlah Paket Bahan Logistik Kantor yang Disediakan				4 Paket	35.000.000,00	Kab. Ngada, Bajawa, Kisanata	DANA TRANSFER UMUM-DANA ALOKASI UMUM	-	Meningkatkan Kualitas Tata Kelola Pemerintahan yang Bersih, Efektif, dan Melayani	-		40.000.000,00	BADAN KEPEGAWAIAN DAN PENGEMBANGAN SUMBERDAYA MANUSIA
	5.03.01.2.06.0005	Penyediaan Barang Cetak dan Penggandaan														

NO	KODE	URUSAN / BIDANG URUSAN / PROGRAM / KEGIATAN / SUB KEGIATAN	INDIKATOR PROGRAM / KEGIATAN / SUB KEGIATAN	TARGET AKHIR PERIODE RENSTRA OPD	REALISASI CAPAIAN RENJA OPD TAHUN 2022	PRAKIRAAN CAPAIAN TARGET RENJA OPD TAHUN 2023	CAPAIAN KINERJA DAN KERANGKA PENDANAAN						KELOMPOK SASARAN	PRAKIRAAN MAJU RENCANA TAHUN 2025		PERANGKAT DAERAH PENANGGUNG JAWAB
							TARGET 2024	PAGU INDIKATIF (Rp)	LOKASI	SUMBER DANA	PRIORITAS			TARGET	PAGU INDIKATIF (Rp)	
											NASIONAL	DAERAH				
1	2	3	4	5	6	7	8	9	10	11	12	13	14	15	16	17
			<i>Jumlah Paket Barang Cetak dan Penggandaan yang Disediakan</i>				30 Paket	16.639.200,00	Kab. Ngada, Bajawa, Kisanata	DANA TRANSFER UMUM-DANA ALOKASI UMUM	-	Meningkatkan Kualitas Tata Kelola Pemerintahan yang Bersih, Efektif, dan Melayani	-		18.000.000,00	BADAN KEPEGAWAIAN DAN PENGEMBANGAN SUMBERDAYA MANUSIA
	5.03.01.2.06.0008	Fasilitasi Kunjungan Tamu														
			<i>Jumlah Laporan Fasilitasi Kunjungan Tamu</i>				10 Laporan	10.000.000,00	Kab. Ngada, Bajawa, Kisanata	DANA TRANSFER UMUM-DANA ALOKASI UMUM	-	Meningkatkan Kualitas Tata Kelola Pemerintahan yang Bersih, Efektif, dan Melayani	-		15.000.000,00	BADAN KEPEGAWAIAN DAN PENGEMBANGAN SUMBERDAYA MANUSIA
	5.03.01.2.06.0009	Penyelenggaraan Rapat Koordinasi dan Konsultasi SKPD														
			<i>Jumlah Laporan Penyelenggaraan Rapat Koordinasi dan Konsultasi SKPD</i>				13 Laporan	20.000.000,00	Kab. Ngada, Bajawa, Kisanata	DANA TRANSFER UMUM-DANA ALOKASI UMUM	-	Meningkatkan Kualitas Tata Kelola Pemerintahan yang Bersih, Efektif, dan Melayani	-		25.000.000,00	BADAN KEPEGAWAIAN DAN PENGEMBANGAN SUMBERDAYA MANUSIA
	5.03.01.2.07	Pengadaan Barang Milik Daerah Penunjang Urusan Pemerintah Daerah	-	-			-	15.000.000,00			-	Meningkatkan Kualitas Tata Kelola Pemerintahan yang Bersih, Efektif, dan Melayani	-	-	15.000.000,00	BADAN KEPEGAWAIAN DAN PENGEMBANGAN SUMBERDAYA MANUSIA
	5.03.01.2.07.0006	Pengadaan Peralatan dan Mesin Lainnya														
			<i>Jumlah Unit Peralatan dan Mesin Lainnya yang Disediakan</i>				4 Unit	15.000.000,00	Kab. Ngada, Bajawa, Kisanata	DANA TRANSFER UMUM-DANA ALOKASI UMUM	-	Meningkatkan Kualitas Tata Kelola Pemerintahan yang Bersih, Efektif, dan Melayani	-		15.000.000,00	BADAN KEPEGAWAIAN DAN PENGEMBANGAN SUMBERDAYA MANUSIA
	5.03.01.2.08	Penyediaan Jasa Penunjang Urusan Pemerintahan Daerah	-	-			-	40.200.000,00			-	Meningkatkan Kualitas Tata Kelola Pemerintahan yang Bersih, Efektif, dan Melayani	-	-	42.700.000,00	BADAN KEPEGAWAIAN DAN PENGEMBANGAN SUMBERDAYA MANUSIA
	5.03.01.2.08.0001	Penyediaan Jasa Surat Menyurat														

NO	KODE	URUSAN / BIDANG URUSAN / PROGRAM / KEGIATAN / SUB KEGIATAN	INDIKATOR PROGRAM / KEGIATAN / SUB KEGIATAN	TARGET AKHIR PERIODE RENSTRA OPD	REALISASI CAPAIAN RENJA OPD TAHUN 2022	PRAKIRAAN CAPAIAN TARGET RENJA OPD TAHUN 2023	CAPAIAN KINERJA DAN KERANGKA PENDANAAN						KELOMPOK SASARAN	PRAKIRAAN MAJU RENCANA TAHUN 2025		PERANGKAT DAERAH PENANGGUNG JAWAB
							TARGET 2024	PAGU INDIKATIF (Rp)	LOKASI	SUMBER DANA	PRIORITAS			TARGET	PAGU INDIKATIF (Rp)	
											NASIONAL	DAERAH				
1	2	3	4	5	6	7	8	9	10	11	12	13	14	15	16	17
			<i>Jumlah Laporan Penyediaan Jasa Surat Menyurat</i>				10 Laporan	2.000.000,00	Kab. Ngada, Bajawa, Kisanata	DANA TRANSFER UMUM-DANA ALOKASI UMUM	-	Meningkatk an Kualitas Tata Kelola Pemerintah an yang Bersih, Efektif, dan Melayani	-		2.500.000,00	BADAN KEPEGAWAIAN DAN PENGEMBANGAN SUMBERDAYA MANUSIA
	5.03.01.2.08.0002	Penyediaan Jasa Komunikasi, Sumber Daya Air dan Listrik														
			<i>Jumlah Laporan Penyediaan Jasa Komunikasi, Sumber Daya Air dan Listrik yang Disediakan</i>				36 Laporan	25.000.000,00	Kab. Ngada, Bajawa, Ngedukelu	DANA TRANSFER UMUM-DANA ALOKASI UMUM	-	Meningkatk an Kualitas Tata Kelola Pemerintah an yang Bersih, Efektif, dan Melayani	-		27.000.000,00	BADAN KEPEGAWAIAN DAN PENGEMBANGAN SUMBERDAYA MANUSIA
	5.03.01.2.08.0004	Penyediaan Jasa Pelayanan Umum Kantor														
			<i>Jumlah Laporan Penyediaan Jasa Pelayanan Umum Kantor yang Disediakan</i>				4 Laporan	13.200.000,00	Kab. Ngada, Bajawa, Kisanata	DANA TRANSFER UMUM-DANA ALOKASI UMUM	-	Meningkatk an Kualitas Tata Kelola Pemerintah an yang Bersih, Efektif, dan Melayani	-		13.200.000,00	BADAN KEPEGAWAIAN DAN PENGEMBANGAN SUMBERDAYA MANUSIA
	5.03.01.2.09	Pemeliharaan Barang Milik Daerah Penunjang Urusan Pemerintahan Daerah	-	-			-	75.000.000,00			-	Meningkatk an Kualitas Tata Kelola Pemerintah an yang Bersih, Efektif, dan Melayani	-	-	80.000.000,00	BADAN KEPEGAWAIAN DAN PENGEMBANGAN SUMBERDAYA MANUSIA
	5.03.01.2.09.0001	Penyediaan Jasa Pemeliharaan, Biaya Pemeliharaan, dan Pajak Kendaraan Perorangan Dinas atau Kendaraan Dinas Jabatan														
			<i>Jumlah Kendaraan Perorangan Dinas atau Kendaraan Dinas Jabatan yang Dipelihara dan dibayarkan Pajaknya</i>				2 Unit	20.000.000,00	Kab. Ngada, Bajawa, Kisanata	DANA TRANSFER UMUM-DANA ALOKASI UMUM	-	Meningkatk an Kualitas Tata Kelola Pemerintah an yang Bersih, Efektif, dan Melayani	-		25.000.000,00	BADAN KEPEGAWAIAN DAN PENGEMBANGAN SUMBERDAYA MANUSIA
	5.03.01.2.09.0006	Pemeliharaan Peralatan dan Mesin Lainnya														
			<i>Jumlah Peralatan dan Mesin Lainnya yang Dipelihara</i>				5 Unit	5.000.000,00	Kab. Ngada, Semua Kecamatan, Semua Kel/Desa	DANA TRANSFER UMUM-DANA ALOKASI UMUM	-	Meningkatk an Kualitas Tata Kelola Pemerintah an yang Bersih, Efektif, dan Melayani	-		5.000.000,00	BADAN KEPEGAWAIAN DAN PENGEMBANGAN SUMBERDAYA MANUSIA
	5.03.01.2.09.0009	Pemeliharaan/Rehabilitasi Gedung Kantor dan Bangunan Lainnya														

NO	KODE	URUSAN / BIDANG URUSAN / PROGRAM / KEGIATAN / SUB KEGIATAN	INDIKATOR PROGRAM / KEGIATAN / SUB KEGIATAN	TARGET AKHIR PERIODE RENSTRA OPD	REALISASI CAPAIAN RENJA OPD TAHUN 2022	PRAKIRAAN CAPAIAN TARGET RENJA OPD TAHUN 2023	CAPAIAN KINERJA DAN KERANGKA PENDANAAN						KELOMPOK SASARAN	PRAKIRAAN MAJU RENCANA TAHUN 2025		PERANGKAT DAERAH PENANGGUNG JAWAB
							TARGET 2024	PAGU INDIKATIF (Rp)	LOKASI	SUMBER DANA	PRIORITAS			TARGET	PAGU INDIKATIF (Rp)	
											NASIONAL	DAERAH				
1	2	3	4	5	6	7	8	9	10	11	12	13	14	15	16	17
			<i>Jumlah Gedung Kantor dan Bangunan Lainnya yang Dipelihara/Direhabilitasi</i>				1 Unit	50.000.000,00	Kab. Ngada, Bajawa, Kisanata	DANA TRANSFER UMUM-DANA ALOKASI UMUM	-	Meningkatkan Kualitas Tata Kelola Pemerintahan yang Bersih, Efektif, dan Melayani	-		50.000.000,00	BADAN KEPEGAWAIAN DAN PENGEMBANGAN SUMBERDAYA MANUSIA
2.	5.03.02	<b>PROGRAM KEPEGAWAIAN DAERAH</b>	-	-			-	<b>2.022.904.700,00</b>						-	<b>2.022.904.700,00</b>	
	5.03.02.2.01	Pengadaan, Pemberhentian dan Informasi Kepegawaian ASN	-	-			-	442.904.700,00			-	Meningkatkan Kualitas Tata Kelola Pemerintahan yang Bersih, Efektif, dan Melayani	-	-	442.904.700,00	BADAN KEPEGAWAIAN DAN PENGEMBANGAN SUMBERDAYA MANUSIA
	5.03.02.2.01.0002	Penyusunan Rencana Kebutuhan, Jenis dan Jumlah Jabatan untuk Pelaksanaan Pengadaan ASN														
			<i>Jumlah Dokumen Hasil Penyusunan Rencana Kebutuhan, Jenis dan Jumlah Jabatan untuk Pelaksanaan Pengadaan ASN</i>				4 Dokumen	20.550.000,00	Kab. Ngada, Bajawa, Kisanata	DANA TRANSFER UMUM-DANA ALOKASI UMUM	-	Meningkatkan Kualitas Tata Kelola Pemerintahan yang Bersih, Efektif, dan Melayani	-		20.550.000,00	BADAN KEPEGAWAIAN DAN PENGEMBANGAN SUMBERDAYA MANUSIA
	5.03.02.2.01.0003	Koordinasi dan Fasilitasi Pengadaan PNS dan PPPK														
			<i>Jumlah Dokumen Kegiatan Koordinasi dan Fasilitasi Pengadaan PNS dan PPPK</i>				5 Dokumen	259.095.700,00	Kab. Ngada, Bajawa, Kisanata	DANA TRANSFER UMUM-DANA ALOKASI UMUM	-	Meningkatkan Kualitas Tata Kelola Pemerintahan yang Bersih, Efektif, dan Melayani	-		259.095.700,00	BADAN KEPEGAWAIAN DAN PENGEMBANGAN SUMBERDAYA MANUSIA
	5.03.02.2.01.0006	Koordinasi Pelaksanaan Administrasi Pemberhentian														
			<i>Jumlah Dokumen Hasil kegiatan Koordinasi Pelaksanaan Administrasi Pemberhentian</i>				12 Dokumen	43.134.000,00	Kab. Ngada, Bajawa, Kisanata	DANA TRANSFER UMUM-DANA ALOKASI UMUM	-	Meningkatkan Kualitas Tata Kelola Pemerintahan yang Bersih, Efektif, dan Melayani	-		43.134.000,00	BADAN KEPEGAWAIAN DAN PENGEMBANGAN SUMBERDAYA MANUSIA
	5.03.02.2.01.0010	Pengelolaan Sistem Informasi Kepegawaian														
			<i>Jumlah Dokumen Hasil Pengelolaan Sistem Informasi Kepegawaian</i>				10 Dokumen	100.000.000,00	Kab. Ngada, Bajawa, Kisanata	DANA TRANSFER UMUM-DANA ALOKASI UMUM	-	Meningkatkan Kualitas Tata Kelola Pemerintahan yang Bersih, Efektif, dan Melayani	-		100.000.000,00	BADAN KEPEGAWAIAN DAN PENGEMBANGAN SUMBERDAYA MANUSIA
	5.03.02.2.01.0011	Pengelolaan Data Kepegawaian														

NO	KODE	URUSAN / BIDANG URUSAN / PROGRAM / KEGIATAN / SUB KEGIATAN	INDIKATOR PROGRAM / KEGIATAN / SUB KEGIATAN	TARGET AKHIR PERIODE RENSTRA OPD	REALISASI CAPAIAN RENJA OPD TAHUN 2022	PRAKIRAAN CAPAIAN TARGET RENJA OPD TAHUN 2023	CAPAIAN KINERJA DAN KERANGKA PENDANAAN						KELOMPOK SASARAN	PRAKIRAAN MAJU RENCANA TAHUN 2025		PERANGKAT DAERAH PENANGGUNG JAWAB
							TARGET 2024	PAGU INDIKATIF (Rp)	LOKASI	SUMBER DANA	PRIORITAS			TARGET	PAGU INDIKATIF (Rp)	
											NASIONAL	DAERAH				
1	2	3	4	5	6	7	8	9	10	11	12	13	14	15	16	17
			<i>Jumlah Dokumen Hasil Pengelolaan Data Kepegawaian</i>				4 Dokumen	20.125.000,00	Kab. Ngada, Bajawa, Kisanata	DANA TRANSFER UMUM-DANA ALOKASI UMUM	-	Meningkatkan Kualitas Tata Kelola Pemerintahan yang Bersih, Efektif, dan Melayani	-		20.125.000,00	BADAN KEPEGAWAIAN DAN PENGEMBANGAN SUMBERDAYA MANUSIA
	5.03.02.2.02	Mutasi dan Promosi ASN	-	-			-	780.000.000,00			-	Meningkatkan Kualitas Tata Kelola Pemerintahan yang Bersih, Efektif, dan Melayani	-	-	780.000.000,00	BADAN KEPEGAWAIAN DAN PENGEMBANGAN SUMBERDAYA MANUSIA
	5.03.02.2.02.0001	Pengelolaan Mutasi ASN														
			<i>Jumlah Dokumen Hasil Pelaksanaan Mutasi Jabatan Pimpinan Tinggi, Jabatan Administrasi, Jabatan Pelaksana dan Mutasi ASN antar Daerah</i>				5 Dokumen	200.000.000,00	Kab. Ngada, Bajawa, Kisanata	DANA TRANSFER UMUM-DANA ALOKASI UMUM	-	Meningkatkan Kualitas Tata Kelola Pemerintahan yang Bersih, Efektif, dan Melayani	-		200.000.000,00	BADAN KEPEGAWAIAN DAN PENGEMBANGAN SUMBERDAYA MANUSIA
	5.03.02.2.02.0002	Pengelolaan Kenaikan Pangkat ASN														
			<i>Jumlah Pengelolaan Kenaikan Pangkat ASN</i>				3 Dokumen	80.000.000,00	Kab. Ngada, Bajawa, Kisanata	DANA TRANSFER UMUM-DANA ALOKASI UMUM	-	Meningkatkan Kualitas Tata Kelola Pemerintahan yang Bersih, Efektif, dan Melayani	-		80.000.000,00	BADAN KEPEGAWAIAN DAN PENGEMBANGAN SUMBERDAYA MANUSIA
	5.03.02.2.02.0003	Pengelolaan Promosi ASN														
			<i>Jumlah Dokumen Hasil Pengelolaan Promosi ASN</i>				4 Dokumen	500.000.000,00	Kab. Ngada, Semua Kecamatan, Semua Kel/Desa	DANA TRANSFER UMUM-DANA ALOKASI UMUM	-	Meningkatkan Kualitas Tata Kelola Pemerintahan yang Bersih, Efektif, dan Melayani	-		500.000.000,00	BADAN KEPEGAWAIAN DAN PENGEMBANGAN SUMBERDAYA MANUSIA
	5.03.02.2.03	Pengembangan Kompetensi ASN	-	-			-	500.000.000,00			-	Meningkatkan Kualitas Tata Kelola Pemerintahan yang Bersih, Efektif, dan Melayani	-	-	500.000.000,00	BADAN KEPEGAWAIAN DAN PENGEMBANGAN SUMBERDAYA MANUSIA
	5.03.02.2.03.0004	Pengelolaan Pendidikan Lanjutan ASN														

NO	KODE	URUSAN / BIDANG URUSAN / PROGRAM / KEGIATAN / SUB KEGIATAN	INDIKATOR PROGRAM / KEGIATAN / SUB KEGIATAN	TARGET AKHIR PERIODE RENSTRA OPD	REALISASI CAPAIAN RENJA OPD TAHUN 2022	PRAKIRAAN CAPAIAN TARGET RENJA OPD TAHUN 2023	CAPAIAN KINERJA DAN KERANGKA PENDANAAN						KELOMPOK SASARAN	PRAKIRAAN MAJU RENCANA TAHUN 2025		PERANGKAT DAERAH PENANGGUNG JAWAB
							TARGET 2024	PAGU INDIKATIF (Rp)	LOKASI	SUMBER DANA	PRIORITAS			TARGET	PAGU INDIKATIF (Rp)	
											NASIONAL	DAERAH				
1	2	3	4	5	6	7	8	9	10	11	12	13	14	15	16	17
			<i>Jumlah ASN yang Mendapatkan Pendidikan Lanjutan</i>				15 Orang	500.000.000,00	Kab. Ngada, Bajawa, Kisanata	DANA TRANSFER UMUM-DANA ALOKASI UMUM	-	Meningkatkan Kualitas Tata Kelola Pemerintahan yang Bersih, Efektif, dan Melayani	-		500.000.000,00	BADAN KEPEGAWAIAN DAN PENGEMBANGAN SUMBERDAYA MANUSIA
	5.03.02.2.04	Penilaian dan Evaluasi Kinerja Aparatur	-	-			-	300.000.000,00			-	Meningkatkan Kualitas Tata Kelola Pemerintahan yang Bersih, Efektif, dan Melayani	-	-	300.000.000,00	BADAN KEPEGAWAIAN DAN PENGEMBANGAN SUMBERDAYA MANUSIA
	5.03.02.2.04.0002	Pelaksanaan Penilaian dan Evaluasi Kinerja Aparatur														
			<i>Jumlah Dokumen Hasil Pelaksanaan Penilaian dan Evaluasi Kinerja Aparatur</i>				4 Dokumen	150.000.000,00	Kab. Ngada, Bajawa, Kisanata	DANA TRANSFER UMUM-DANA ALOKASI UMUM	-	Meningkatkan Kualitas Tata Kelola Pemerintahan yang Bersih, Efektif, dan Melayani	-		150.000.000,00	BADAN KEPEGAWAIAN DAN PENGEMBANGAN SUMBERDAYA MANUSIA
	5.03.02.2.04.0004	Pengelolaan Pemberian Penghargaan bagi Pegawai														
			<i>Jumlah ASN yang Diberikan Penghargaan</i>				125 Orang	50.000.000,00	Kab. Ngada, Bajawa, Kisanata	DANA TRANSFER UMUM-DANA ALOKASI UMUM	-	Meningkatkan Kualitas Tata Kelola Pemerintahan yang Bersih, Efektif, dan Melayani	-		50.000.000,00	BADAN KEPEGAWAIAN DAN PENGEMBANGAN SUMBERDAYA MANUSIA
	5.03.02.2.04.0007	Pembinaan Disiplin ASN														
			<i>Jumlah ASN yang Mendapatkan Pembinaan Kedisiplinan</i>				15 Orang	100.000.000,00	Kab. Ngada, Bajawa, Kisanata	DANA TRANSFER UMUM-DANA ALOKASI UMUM	-	Meningkatkan Kualitas Tata Kelola Pemerintahan yang Bersih, Efektif, dan Melayani	-		100.000.000,00	BADAN KEPEGAWAIAN DAN PENGEMBANGAN SUMBERDAYA MANUSIA
	<b>5.04</b>	<b>PENDIDIKAN DAN PELATIHAN</b>						<b>4.950.000.000,00</b>							<b>4.950.000.000,00</b>	
1.	<b>5.04.02</b>	<b>PROGRAM PENGEMBANGAN SUMBER DAYA MANUSIA</b>	-	-			-	<b>4.950.000.000,00</b>						-	<b>4.950.000.000,00</b>	
	5.04.02.2.02	Sertifikasi, Kelembagaan, Pengembangan Kompetensi Manajerial dan Fungsional	-	-			-	4.950.000.000,00			-	Meningkatkan Kualitas Tata Kelola Pemerintahan yang Bersih, Efektif, dan Melayani	-	-	4.950.000.000,00	BADAN KEPEGAWAIAN DAN PENGEMBANGAN SUMBERDAYA MANUSIA

NO	KODE	URUSAN / BIDANG URUSAN / PROGRAM / KEGIATAN / SUB KEGIATAN	INDIKATOR PROGRAM / KEGIATAN / SUB KEGIATAN	TARGET AKHIR PERIODE RENSTRA OPD	REALISASI CAPAIAN RENJA OPD TAHUN 2022	PRAKIRAAN CAPAIAN TARGET RENJA OPD TAHUN 2023	CAPAIAN KINERJA DAN KERANGKA PENDANAAN						KELOMPOK SASARAN	PRAKIRAAN MAJU RENCANA TAHUN 2025		PERANGKAT DAERAH PENANGGUNG JAWAB	
							TARGET 2024	PAGU INDIKATIF (Rp)	LOKASI	SUMBER DANA	PRIORITAS			TARGET	PAGU INDIKATIF (Rp)		
											NASIONAL	DAERAH					
1	2	3	4	5	6	7	8	9	10	11	12	13	14	15	16	17	
	5.04.02.2.02.0003	Pelaksanaan Sertifikasi Kompetensi di Lingkungan Pemerintah Kabupaten/Kota															
			<i>Jumlah ASN yang Tersertifikasi Lingkup Kabupaten/Kota</i>				25 Orang	350.000.000,00	Kab. Ngada, Bajawa, Kisanata	DANA TRANSFER UMUM-DANA ALOKASI UMUM	-	Meningkatkan Kualitas Tata Kelola Pemerintahan yang Bersih, Efektif, dan Melayani	-		350.000.000,00	BADAN KEPEGAWAIAN DAN PENGEMBANGAN SUMBERDAYA MANUSIA	
	5.04.02.2.02.0005	Pelaksanaan Kerja Sama antar Lembaga															
			<i>Jumlah Dokumen Pelaksanaan Kerja Sama antar Lembaga</i>				2 Dokumen	100.000.000,00	Kab. Ngada, Bajawa, Kisanata	DANA TRANSFER UMUM-DANA ALOKASI UMUM	-	Meningkatkan Kualitas Tata Kelola Pemerintahan yang Bersih, Efektif, dan Melayani	-		100.000.000,00	BADAN KEPEGAWAIAN DAN PENGEMBANGAN SUMBERDAYA MANUSIA	
	5.04.02.2.02.0007	Penyelenggaraan Pengembangan Kompetensi bagi Pimpinan Daerah, Jabatan Pimpinan Tinggi, Jabatan Fungsional, Kepemimpinan, dan Prajabatan															
			<i>Jumlah Laporan Hasil Penyelenggaraan Pengembangan Kompetensi bagi Pimpinan Daerah, Jabatan Pimpinan Tinggi, Jabatan Fungsional, Kepemimpinan, dan Prajabatan</i>				4 Laporan	4.500.000.000,00	Kab. Ngada, Bajawa, Kisanata	DANA TRANSFER UMUM-DANA ALOKASI UMUM	-	Meningkatkan Kualitas Tata Kelola Pemerintahan yang Bersih, Efektif, dan Melayani	-		4.500.000.000,00	BADAN KEPEGAWAIAN DAN PENGEMBANGAN SUMBERDAYA MANUSIA	
		<b>INSPEKTORAT</b>							<b>5.500.000.000,00</b>							<b>6.265.720.211,00</b>	
	<b>6</b>	<b>UNSUR PENGAWASAN URUSAN PEMERINTAHAN</b>						<b>5.500.000.000,00</b>							<b>6.265.720.211,00</b>		
	<b>6.01</b>	<b>INSPEKTORAT DAERAH</b>						<b>5.500.000.000,00</b>							<b>6.265.720.211,00</b>		
1.	<b>6.01.01</b>	<b>PROGRAM PENUNJANG URUSAN PEMERINTAHAN DAERAH KABUPATEN/KOTA</b>		-	-		-	<b>3.615.223.000,00</b>							<b>3.772.796.136,00</b>		
	6.01.01.2.01	Perencanaan, Penganggaran, dan Evaluasi Kinerja Perangkat Daerah		-	-		-	3.000.000,00			-	Meningkatkan Kualitas Tata Kelola Pemerintahan yang Bersih, Efektif, dan Melayani	-	-	3.500.000,00	INSPEKTORAT	
	6.01.01.2.01.0001	Penyusunan Dokumen Perencanaan Perangkat Daerah															
			<i>Jumlah Dokumen Perencanaan Perangkat Daerah</i>				2 Dokumen	3.000.000,00	Kab. Ngada, Semua Kecamatan, Semua Kel/Desa	DANA TRANSFER UMUM-DANA ALOKASI UMUM	-	Meningkatkan Kualitas Tata Kelola Pemerintahan yang Bersih, Efektif, dan Melayani	-		3.500.000,00	INSPEKTORAT	

NO	KODE	URUSAN / BIDANG URUSAN / PROGRAM / KEGIATAN / SUB KEGIATAN	INDIKATOR PROGRAM / KEGIATAN / SUB KEGIATAN	TARGET AKHIR PERIODE RENSTRA OPD	REALISASI CAPAIAN RENJA OPD TAHUN 2022	PRAKIRAAN CAPAIAN TARGET RENJA OPD TAHUN 2023	CAPAIAN KINERJA DAN KERANGKA PENDANAAN						KELOMPOK SASARAN	PRAKIRAAN MAJU RENCANA TAHUN 2025		PERANGKAT DAERAH PENANGGUNG JAWAB
							TARGET 2024	PAGU INDIKATIF (Rp)	LOKASI	SUMBER DANA	PRIORITAS			TARGET	PAGU INDIKATIF (Rp)	
											NASIONAL	DAERAH				
1	2	3	4	5	6	7	8	9	10	11	12	13	14	15	16	17
	6.01.01.2.02	Administrasi Keuangan Perangkat Daerah	-	-			-	3.177.000.856,00			-	Meningkatk an Kualitas Tata Kelola Pemerintah an yang Bersih, Efektif, dan Melayani	-	-	3.177.000.856,00	INSPEKTORAT
	6.01.01.2.02.0001	Penyediaan Gaji dan Tunjangan ASN														
			<i>Jumlah Orang yang Menerima Gaji dan Tunjangan ASN</i>				45 Orang/bulan	3.177.000.856,00	Kab. Ngada, Semua Kecamatan, Semua Kel/Desa	DANA TRANSFER UMUM-DANA ALOKASI UMUM	-	Meningkatk an Kualitas Tata Kelola Pemerintah an yang Bersih, Efektif, dan Melayani	-		3.177.000.856,00	INSPEKTORAT
	6.01.01.2.05	Administrasi Kepegawaian Perangkat Daerah	-	-			-	100.000.000,00			-	Meningkatk an Kualitas Tata Kelola Pemerintah an yang Bersih, Efektif, dan Melayani	-	-	100.000.000,00	INSPEKTORAT
	6.01.01.2.05.0009	Pendidikan dan Pelatihan Pegawai Berdasarkan Tugas dan Fungsi														
			<i>Jumlah Pegawai Berdasarkan Tugas dan Fungsi yang Mengikuti Pendidikan dan Pelatihan</i>				5 Orang	100.000.000,00	Kab. Ngada, Semua Kecamatan, Semua Kel/Desa	DANA TRANSFER UMUM-DANA ALOKASI UMUM	-	Meningkatk an Kualitas Tata Kelola Pemerintah an yang Bersih, Efektif, dan Melayani	-		100.000.000,00	INSPEKTORAT
	6.01.01.2.06	Administrasi Umum Perangkat Daerah	-	-			-	219.784.864,00			-	Meningkatk an Kualitas Tata Kelola Pemerintah an yang Bersih, Efektif, dan Melayani	-	-	376.858.000,00	INSPEKTORAT
	6.01.01.2.06.0003	Penyediaan Peralatan Rumah Tangga														
			<i>Jumlah Paket Peralatan Rumah Tangga yang Disediakan</i>				1 Paket	3.500.000,00	Kab. Ngada, Semua Kecamatan, Semua Kel/Desa	DANA TRANSFER UMUM-DANA ALOKASI UMUM	-	Meningkatk an Kualitas Tata Kelola Pemerintah an yang Bersih, Efektif, dan Melayani	-		3.500.000,00	INSPEKTORAT
	6.01.01.2.06.0004	Penyediaan Bahan Logistik Kantor														



NO	KODE	URUSAN / BIDANG URUSAN / PROGRAM / KEGIATAN / SUB KEGIATAN	INDIKATOR PROGRAM / KEGIATAN / SUB KEGIATAN	TARGET AKHIR PERIODE RENSTRA OPD	REALISASI CAPAIAN RENJA OPD TAHUN 2022	PRAKIRAAN CAPAIAN TARGET RENJA OPD TAHUN 2023	CAPAIAN KINERJA DAN KERANGKA PENDANAAN						KELOMPOK SASARAN	PRAKIRAAN MAJU RENCANA TAHUN 2025		PERANGKAT DAERAH PENANGGUNG JAWAB
							TARGET 2024	PAGU INDIKATIF (Rp)	LOKASI	SUMBER DANA	PRIORITAS			TARGET	PAGU INDIKATIF (Rp)	
											NASIONAL	DAERAH				
1	2	3	4	5	6	7	8	9	10	11	12	13	14	15	16	17
			<i>Jumlah Paket Bahan Logistik Kantor yang Disediakan</i>				1 Paket	70.605.864,00	Kab. Ngada, Semua Kecamatan, Semua Kel/Desa	DANA TRANSFER UMUM-DANA ALOKASI UMUM	-	Meningkatkan Kualitas Tata Kelola Pemerintahan yang Bersih, Efektif, dan Melayani	-		80.000.000,00	INSPEKTORAT
	6.01.01.2.06.0005	Penyediaan Barang Cetak dan Penggandaan														
			<i>Jumlah Paket Barang Cetak dan Penggandaan yang Disediakan</i>				1 Paket	27.400.000,00	Kab. Ngada, Semua Kecamatan, Semua Kel/Desa	DANA TRANSFER UMUM-DANA ALOKASI UMUM	-	Meningkatkan Kualitas Tata Kelola Pemerintahan yang Bersih, Efektif, dan Melayani	-		27.400.000,00	INSPEKTORAT
	6.01.01.2.06.0008	Fasilitasi Kunjungan Tamu														
			<i>Jumlah Laporan Fasilitasi Kunjungan Tamu</i>				18 Laporan	48.279.000,00	Kab. Ngada, Semua Kecamatan, Semua Kel/Desa	DANA TRANSFER UMUM-DANA ALOKASI UMUM	-	Meningkatkan Kualitas dan Daya Saing Sumber Daya Manusia	-		48.279.000,00	INSPEKTORAT
	6.01.01.2.06.0009	Penyelenggaraan Rapat Koordinasi dan Konsultasi SKPD														
			<i>Jumlah Laporan Penyelenggaraan Rapat Koordinasi dan Konsultasi SKPD</i>				18 Laporan	70.000.000,00	Kab. Ngada, Semua Kecamatan, Semua Kel/Desa	DANA TRANSFER UMUM-DANA ALOKASI UMUM	-	Meningkatkan Kualitas Tata Kelola Pemerintahan yang Bersih, Efektif, dan Melayani	-		217.679.000,00	INSPEKTORAT
	6.01.01.2.08	Penyediaan Jasa Penunjang Urusan Pemerintahan Daerah	-	-			-	21.000.000,00			-	Meningkatkan Kualitas Tata Kelola Pemerintahan yang Bersih, Efektif, dan Melayani	-	-	21.000.000,00	INSPEKTORAT
	6.01.01.2.08.0001	Penyediaan Jasa Surat Menyurat														
			<i>Jumlah Laporan Penyediaan Jasa Surat Menyurat</i>				100 Laporan	1.000.000,00	Kab. Ngada, Semua Kecamatan, Semua Kel/Desa	DANA TRANSFER UMUM-DANA ALOKASI UMUM	-	Meningkatkan Kualitas Tata Kelola Pemerintahan yang Bersih, Efektif, dan Melayani	-		1.000.000,00	INSPEKTORAT
	6.01.01.2.08.0002	Penyediaan Jasa Komunikasi, Sumber Daya Air dan Listrik														

NO	KODE	URUSAN / BIDANG URUSAN / PROGRAM / KEGIATAN / SUB KEGIATAN	INDIKATOR PROGRAM / KEGIATAN / SUB KEGIATAN	TARGET AKHIR PERIODE RENSTRA OPD	REALISASI CAPAIAN RENJA OPD TAHUN 2022	PRAKIRAAN CAPAIAN TARGET RENJA OPD TAHUN 2023	CAPAIAN KINERJA DAN KERANGKA PENDANAAN						KELOMPOK SASARAN	PRAKIRAAN MAJU RENCANA TAHUN 2025		PERANGKAT DAERAH PENANGGUNG JAWAB
							TARGET 2024	PAGU INDIKATIF (Rp)	LOKASI	SUMBER DANA	PRIORITAS			TARGET	PAGU INDIKATIF (Rp)	
											NASIONAL	DAERAH				
1	2	3	4	5	6	7	8	9	10	11	12	13	14	15	16	17
			<i>Jumlah Laporan Penyediaan Jasa Komunikasi, Sumber Daya Air dan Listrik yang Disediakan</i>				12 Laporan	20.000.000,00	Kab. Ngada, Semua Kecamatan, Semua Kel/Desa	DANA TRANSFER UMUM-DANA ALOKASI UMUM	-	Meningkatk an Kualitas Tata Kelola Pemerintah an yang Bersih, Efektif, dan Melayani	-		20.000.000,00	INSPEKTORAT
	6.01.01.2.09	Pemeliharaan Barang Milik Daerah Penunjang Urusan Pemerintahan Daerah	-	-			-	94.437.280,00			-	Meningkatk an Kualitas Tata Kelola Pemerintah an yang Bersih, Efektif, dan Melayani	-	-	94.437.280,00	INSPEKTORAT
	6.01.01.2.09.0001	Penyediaan Jasa Pemeliharaan, Biaya Pemeliharaan, dan Pajak Kendaraan Perorangan Dinas atau Kendaraan Dinas Jabatan														
			<i>Jumlah Kendaraan Perorangan Dinas atau Kendaraan Dinas Jabatan yang Dipelihara dan dibayarkan Pajaknya</i>				1 Unit	10.375.000,00	Kab. Ngada, Semua Kecamatan, Semua Kel/Desa	DANA TRANSFER UMUM-DANA ALOKASI UMUM	-	Meningkatk an Kualitas Tata Kelola Pemerintah an yang Bersih, Efektif, dan Melayani	-		10.375.000,00	INSPEKTORAT
	6.01.01.2.09.0002	Penyediaan Jasa Pemeliharaan, Biaya Pemeliharaan, Pajak dan Perizinan Kendaraan Dinas Operasional atau Lapangan														
			<i>Jumlah Kendaraan Dinas Operasional atau Lapangan yang Dipelihara dan dibayarkan Pajak dan Perizinannya</i>				3 Unit	31.125.000,00	Kab. Ngada, Semua Kecamatan, Semua Kel/Desa	DANA TRANSFER UMUM-DANA ALOKASI UMUM	-	Meningkatk an Kualitas Tata Kelola Pemerintah an yang Bersih, Efektif, dan Melayani	-		31.125.000,00	INSPEKTORAT
	6.01.01.2.09.0006	Pemeliharaan Peralatan dan Mesin Lainnya														
			<i>Jumlah Peralatan dan Mesin Lainnya yang Dipelihara</i>				10 Unit	52.937.280,00	Kab. Ngada, Semua Kecamatan, Semua Kel/Desa	DANA TRANSFER UMUM-DANA ALOKASI UMUM	-	Meningkatk an Kualitas Tata Kelola Pemerintah an yang Bersih, Efektif, dan Melayani	-		52.937.280,00	INSPEKTORAT
2.	<b>6.01.02</b>	<b>PROGRAM PENYELENGGARAAN PENGAWASAN</b>	-	-			-	<b>1.434.777.000,00</b>						-	<b>1.942.924.075,00</b>	
	6.01.02.2.01	Penyelenggaraan Pengawasan Internal	-	-			-	979.108.000,00			-	Meningkatk an Kualitas Tata Kelola Pemerintah an yang Bersih, Efektif, dan Melayani	-	-	1.437.255.075,00	INSPEKTORAT
	6.01.02.2.01.0001	Pengawasan Kinerja Pemerintah Daerah														

NO	KODE	URUSAN / BIDANG URUSAN / PROGRAM / KEGIATAN / SUB KEGIATAN	INDIKATOR PROGRAM / KEGIATAN / SUB KEGIATAN	TARGET AKHIR PERIODE RENSTRA OPD	REALISASI CAPAIAN RENJA OPD TAHUN 2022	PRAKIRAAN CAPAIAN TARGET RENJA OPD TAHUN 2023	CAPAIAN KINERJA DAN KERANGKA PENDANAAN						KELOMPOK SASARAN	PRAKIRAAN MAJU RENCANA TAHUN 2025		PERANGKAT DAERAH PENANGGUNG JAWAB
							TARGET 2024	PAGU INDIKATIF (Rp)	LOKASI	SUMBER DANA	PRIORITAS			TARGET	PAGU INDIKATIF (Rp)	
											NASIONAL	DAERAH				
1	2	3	4	5	6	7	8	9	10	11	12	13	14	15	16	17
			<i>Jumlah Laporan Hasil Pengawasan Kinerja Pemerintah Daerah</i>				10 Laporan	200.000.000,00	Kab. Ngada, Semua Kecamatan, Semua Kel/Desa	DANA TRANSFER UMUM-DANA ALOKASI UMUM	-	Meningkatkan Kualitas Tata Kelola Pemerintahan yang Bersih, Efektif, dan Melayani	-		250.000.000,00	INSPEKTORAT
	6.01.02.2.01.0002	Pengawasan Keuangan Pemerintah Daerah														
			<i>Jumlah Laporan Hasil Pengawasan Keuangan Pemerintah Daerah</i>				10 Laporan	200.000.000,00	Kab. Ngada, Semua Kecamatan, Semua Kel/Desa	DANA TRANSFER UMUM-DANA ALOKASI UMUM	-	Meningkatkan Kualitas Tata Kelola Pemerintahan yang Bersih, Efektif, dan Melayani	-		250.000.000,00	INSPEKTORAT
	6.01.02.2.01.0003	Reviu Laporan Kinerja														
			<i>Jumlah Laporan Hasil Reviu Laporan Kinerja</i>				6 Laporan	200.000.000,00	Kab. Ngada, Semua Kecamatan, Semua Kel/Desa	DANA TRANSFER UMUM-DANA ALOKASI UMUM	-	Meningkatkan Kualitas Tata Kelola Pemerintahan yang Bersih, Efektif, dan Melayani	-		250.000.000,00	INSPEKTORAT
	6.01.02.2.01.0004	Reviu Laporan Keuangan														
			<i>Jumlah Laporan Hasil Reviu Laporan Keuangan</i>				4 Laporan	50.000.000,00	Kab. Ngada, Semua Kecamatan, Semua Kel/Desa	DANA TRANSFER UMUM-DANA ALOKASI UMUM	-	Meningkatkan Kualitas Tata Kelola Pemerintahan yang Bersih, Efektif, dan Melayani	-		50.000.000,00	INSPEKTORAT
	6.01.02.2.01.0005	Pengawasan Desa														
			<i>Jumlah Laporan Hasil Pengawasan Desa</i>				20 Laporan	250.000.000,00	Kab. Ngada, Semua Kecamatan, Semua Kel/Desa	DANA TRANSFER UMUM-DANA ALOKASI UMUM	-	Meningkatkan Kualitas Tata Kelola Pemerintahan yang Bersih, Efektif, dan Melayani	-		300.000.000,00	INSPEKTORAT
	6.01.02.2.01.0007	Monitoring dan Evaluasi Tindak Lanjut Hasil Pemeriksaan BPK RI dan Tindak Lanjut Hasil Pemeriksaan APIP														
			<i>Jumlah Dokumen Hasil Monitoring dan Evaluasi Tindak Lanjut Hasil Pemeriksaan BPK RI dan Tindak Lanjut Hasil Pemeriksaan APIP</i>				13 Dokumen	79.108.000,00	Kab. Ngada, Semua Kecamatan, Semua Kel/Desa	DANA TRANSFER UMUM-DANA ALOKASI UMUM	-	Meningkatkan Kualitas Tata Kelola Pemerintahan yang Bersih, Efektif, dan Melayani	-		337.255.075,00	INSPEKTORAT

NO	KODE	URUSAN / BIDANG URUSAN / PROGRAM / KEGIATAN / SUB KEGIATAN	INDIKATOR PROGRAM / KEGIATAN / SUB KEGIATAN	TARGET AKHIR PERIODE RENSTRA OPD	REALISASI CAPAIAN RENJA OPD TAHUN 2022	PRAKIRAAN CAPAIAN TARGET RENJA OPD TAHUN 2023	CAPAIAN KINERJA DAN KERANGKA PENDANAAN						KELOMPOK SASARAN	PRAKIRAAN MAJU RENCANA TAHUN 2025		PERANGKAT DAERAH PENANGGUNG JAWAB
							TARGET 2024	PAGU INDIKATIF (Rp)	LOKASI	SUMBER DANA	PRIORITAS			TARGET	PAGU INDIKATIF (Rp)	
											NASIONAL	DAERAH				
1	2	3	4	5	6	7	8	9	10	11	12	13	14	15	16	17
	6.01.02.2.02	Penyelenggaraan Pengawasan dengan Tujuan Tertentu	-	-			-	455.669.000,00			-	Meningkatkan Kualitas Tata Kelola Pemerintahan yang Bersih, Efektif, dan Melayani	-	-	505.669.000,00	INSPEKTORAT
	6.01.02.2.02.0001	Penanganan Penyelesaian Kerugian Negara/Daerah														
			<i>Jumlah Laporan Penyelesaian Kerugian Negara/Daerah yang Ditangani</i>				5 Laporan	255.669.000,00	Kab. Ngada, Semua Kecamatan, Semua Kel/Desa	DANA TRANSFER UMUM-DANA ALOKASI UMUM	-	Meningkatkan Kualitas Tata Kelola Pemerintahan yang Bersih, Efektif, dan Melayani	-		255.669.000,00	INSPEKTORAT
	6.01.02.2.02.0002	Pengawasan dengan Tujuan Tertentu														
			<i>Jumlah Laporan Hasil Pengawasan Dengan Tujuan Tertentu</i>				5 Laporan	200.000.000,00	Kab. Ngada, Semua Kecamatan, Semua Kel/Desa	DANA TRANSFER UMUM-DANA ALOKASI UMUM	-	Meningkatkan Kualitas Tata Kelola Pemerintahan yang Bersih, Efektif, dan Melayani	-		250.000.000,00	INSPEKTORAT
3.	<b>6.01.03</b>	<b>PROGRAM PERUMUSAN KEBIJAKAN, PENDAMPINGAN DAN ASISTENSI</b>	-	-			-	<b>450.000.000,00</b>						-	<b>550.000.000,00</b>	
	6.01.03.2.01	Perumusan Kebijakan Teknis di Bidang Pengawasan dan Fasilitasi Pengawasan	-	-			-	150.000.000,00			-	Meningkatkan Kualitas Tata Kelola Pemerintahan yang Bersih, Efektif, dan Melayani	-	-	150.000.000,00	INSPEKTORAT
	6.01.03.2.01.0001	Perumusan Kebijakan Teknis di Bidang Pengawasan														
			<i>Jumlah Rekomendasi Kebijakan Teknis di Bidang Pengawasan yang Disusun</i>				5 Rekomendasi	70.000.000,00	Kab. Ngada, Semua Kecamatan, Semua Kel/Desa	DANA TRANSFER UMUM-DANA ALOKASI UMUM	-	Meningkatkan Kualitas Tata Kelola Pemerintahan yang Bersih, Efektif, dan Melayani	-		70.000.000,00	INSPEKTORAT
	6.01.03.2.01.0002	Perumusan Kebijakan Teknis di Bidang Fasilitasi Pengawasan														
			<i>Jumlah Rekomendasi Kebijakan Teknis di Bidang Fasilitasi Pengawasan yang Disusun</i>				5 Rekomendasi	80.000.000,00	Kab. Ngada, Semua Kecamatan, Semua Kel/Desa	DANA TRANSFER UMUM-DANA ALOKASI UMUM	-	Meningkatkan Kualitas Tata Kelola Pemerintahan yang Bersih, Efektif, dan Melayani	-		80.000.000,00	INSPEKTORAT

NO	KODE	URUSAN / BIDANG URUSAN / PROGRAM / KEGIATAN / SUB KEGIATAN	INDIKATOR PROGRAM / KEGIATAN / SUB KEGIATAN	TARGET AKHIR PERIODE RENSTRA OPD	REALISASI CAPAIAN RENJA OPD TAHUN 2022	PRAKIRAAN CAPAIAN TARGET RENJA OPD TAHUN 2023	CAPAIAN KINERJA DAN KERANGKA PENDANAAN						KELOMPOK SASARAN	PRAKIRAAN MAJU RENCANA TAHUN 2025		PERANGKAT DAERAH PENANGGUNG JAWAB
							TARGET 2024	PAGU INDIKATIF (Rp)	LOKASI	SUMBER DANA	PRIORITAS			TARGET	PAGU INDIKATIF (Rp)	
											NASIONAL	DAERAH				
1	2	3	4	5	6	7	8	9	10	11	12	13	14	15	16	17
	6.01.03.2.02	Pendampingan dan Asistensi	-	-			-	300.000.000,00			-	Meningkatk an Kualitas Tata Kelola Pemerintah an yang Bersih, Efektif, dan Melayani	-	-	400.000.000,00	INSPEKTORAT
	6.01.03.2.02.0002	Pendampingan, Asistensi, Verifikasi, dan Penilaian Reformasi Birokrasi														
			<i>Jumlah Perangkat Daerah yang Dilakukan Pendampingan, Asistensi, Verifikasi, dan Penilaian Reformasi Birokrasi</i>				8 perangkat daerah	100.000.000,00	Kab. Ngada, Semua Kecamatan, Semua Kel/Desa	DANA TRANSFER UMUM-DANA ALOKASI UMUM	-	Meningkatk an Kualitas Tata Kelola Pemerintah an yang Bersih, Efektif, dan Melayani	-		150.000.000,00	INSPEKTORAT
	6.01.03.2.02.0003	Koordinasi, Monitoring dan Evaluasi serta Verifikasi Pencegahan dan Pemberantasan Korupsi														
			<i>Jumlah Kegiatan Koordinasi, Monitoring dan Evaluasi serta Verifikasi Pencegahan dan Pemberantasan Korupsi</i>				6 Kegiatan	200.000.000,00	Kab. Ngada, Semua Kecamatan, Semua Kel/Desa	DANA TRANSFER UMUM-DANA ALOKASI UMUM	-	Meningkatk an Kualitas Tata Kelola Pemerintah an yang Bersih, Efektif, dan Melayani	-		250.000.000,00	INSPEKTORAT
		<b>KECAMATAN BAJAWA</b>						<b>6.500.000.000,00</b>							<b>6.524.245.000,00</b>	
	<b>7</b>	<b>UNSUR KEWILAYAHAN</b>						<b>6.500.000.000,00</b>							<b>6.524.245.000,00</b>	
	<b>7.01</b>	<b>KECAMATAN</b>						<b>6.500.000.000,00</b>							<b>6.524.245.000,00</b>	
1.	<b>7.01.01</b>	<b>PROGRAM PENUNJANG URUSAN PEMERINTAHAN DAERAH KABUPATEN/KOTA</b>		-	-		-	<b>6.415.700.000,00</b>						-	<b>6.434.945.000,00</b>	
	7.01.01.2.02	Administrasi Keuangan Perangkat Daerah	-	-			-	6.077.800.000,00			-	Meningkatk an Kualitas Tata Kelola Pemerintah an yang Bersih, Efektif, dan Melayani	-	-	6.077.800.000,00	KECAMATAN BAJAWA
	7.01.01.2.02.0001	Penyediaan Gaji dan Tunjangan ASN														
			<i>Jumlah Orang yang Menerima Gaji dan Tunjangan ASN</i>				784 Orang/bulan	6.077.800.000,00	Kab. Ngada, Bajawa, Semua Kel/Desa	DANA TRANSFER UMUM-DANA ALOKASI UMUM	-	Meningkatk an Kualitas Tata Kelola Pemerintah an yang Bersih, Efektif, dan Melayani	-		6.077.800.000,00	KECAMATAN BAJAWA

NO	KODE	URUSAN / BIDANG URUSAN / PROGRAM / KEGIATAN / SUB KEGIATAN	INDIKATOR PROGRAM / KEGIATAN / SUB KEGIATAN	TARGET AKHIR PERIODE RENSTRA OPD	REALISASI CAPAIAN RENJA OPD TAHUN 2022	PRAKIRAAN CAPAIAN TARGET RENJA OPD TAHUN 2023	CAPAIAN KINERJA DAN KERANGKA PENDANAAN						KELOMPOK SASARAN	PRAKIRAAN MAJU RENCANA TAHUN 2025		PERANGKAT DAERAH PENANGGUNG JAWAB
							TARGET 2024	PAGU INDIKATIF (Rp)	LOKASI	SUMBER DANA	PRIORITAS			TARGET	PAGU INDIKATIF (Rp)	
											NASIONAL	DAERAH				
1	2	3	4	5	6	7	8	9	10	11	12	13	14	15	16	17
	7.01.01.2.06	Administrasi Umum Perangkat Daerah	-	-			-	82.850.000,00			-	Meningkatk an Kualitas Tata Kelola Pemerintah an yang Bersih, Efektif, dan Melayani	-	-	91.125.000,00	KECAMATAN BAJAWA
	7.01.01.2.06.0001	Penyediaan Komponen Instalasi Listrik/Penerangan Bangunan Kantor														
			<i>Jumlah Paket Komponen Instalasi Listrik/Penerangan Bangunan Kantor yang Disediakan</i>				1 Paket	550.000,00	Kab. Ngada, Bajawa, Semua Kel/Desa	DANA TRANSFER UMUM-DANA ALOKASI UMUM	-	Meningkatk an Kualitas Tata Kelola Pemerintah an yang Bersih, Efektif, dan Melayani	-		555.000,00	KECAMATAN BAJAWA
	7.01.01.2.06.0002	Penyediaan Peralatan dan Perlengkapan Kantor														
			<i>Jumlah Paket Peralatan dan Perlengkapan Kantor yang Disediakan</i>				1 Paket	1.500.000,00	Kab. Ngada, Bajawa, Semua Kel/Desa	DANA TRANSFER UMUM-DANA ALOKASI UMUM	-	Meningkatk an Kualitas Tata Kelola Pemerintah an yang Bersih, Efektif, dan Melayani	-		1.520.000,00	KECAMATAN BAJAWA
	7.01.01.2.06.0003	Penyediaan Peralatan Rumah Tangga														
			<i>Jumlah Paket Peralatan Rumah Tangga yang Disediakan</i>				1 Paket	2.300.000,00	Kab. Ngada, Bajawa, Semua Kel/Desa	DANA TRANSFER UMUM-DANA ALOKASI UMUM	-	Meningkatk an Kualitas Tata Kelola Pemerintah an yang Bersih, Efektif, dan Melayani	-		2.350.000,00	KECAMATAN BAJAWA
	7.01.01.2.06.0004	Penyediaan Bahan Logistik Kantor														
			<i>Jumlah Paket Bahan Logistik Kantor yang Disediakan</i>				1 Paket	6.000.000,00	Kab. Ngada, Bajawa, Semua Kel/Desa	DANA TRANSFER UMUM-DANA ALOKASI UMUM	-	Meningkatk an Kualitas Tata Kelola Pemerintah an yang Bersih, Efektif, dan Melayani	-		6.600.000,00	KECAMATAN BAJAWA
	7.01.01.2.06.0005	Penyediaan Barang Cetak dan Penggandaan														
			<i>Jumlah Paket Barang Cetak dan Penggandaan yang Disediakan</i>				1 Paket	2.500.000,00	Kab. Ngada, Bajawa, Semua Kel/Desa	DANA TRANSFER UMUM-DANA ALOKASI UMUM	-	Meningkatk an Kualitas Tata Kelola Pemerintah an yang Bersih, Efektif, dan Melayani	-		2.600.000,00	KECAMATAN BAJAWA
	7.01.01.2.06.0008	Fasilitasi Kunjungan Tamu														

NO	KODE	URUSAN / BIDANG URUSAN / PROGRAM / KEGIATAN / SUB KEGIATAN	INDIKATOR PROGRAM / KEGIATAN / SUB KEGIATAN	TARGET AKHIR PERIODE RENSTRA OPD	REALISASI CAPAIAN RENJA OPD TAHUN 2022	PRAKIRAAN CAPAIAN TARGET RENJA OPD TAHUN 2023	CAPAIAN KINERJA DAN KERANGKA PENDANAAN						KELOMPOK SASARAN	PRAKIRAAN MAJU RENCANA TAHUN 2025		PERANGKAT DAERAH PENANGGUNG JAWAB
							TARGET 2024	PAGU INDIKATIF (Rp)	LOKASI	SUMBER DANA	PRIORITAS			TARGET	PAGU INDIKATIF (Rp)	
											NASIONAL	DAERAH				
1	2	3	4	5	6	7	8	9	10	11	12	13	14	15	16	17
			<i>Jumlah Laporan Fasilitas Kunjungan Tamu</i>				24 Laporan	25.000.000,00	Kab. Ngada, Bajawa, Semua Kel/Desa	DANA TRANSFER UMUM-DANA ALOKASI UMUM	-	Meningkatkan Kualitas Tata Kelola Pemerintahan yang Bersih, Efektif, dan Melayani	-		27.500.000,00	KECAMATAN BAJAWA
	7.01.01.2.06.0009	Penyelenggaraan Rapat Koordinasi dan Konsultasi SKPD														
			<i>Jumlah Laporan Penyelenggaraan Rapat Koordinasi dan Konsultasi SKPD</i>				120 Laporan	45.000.000,00	Kab. Ngada, Bajawa, Semua Kel/Desa	DANA TRANSFER UMUM-DANA ALOKASI UMUM	-	Meningkatkan Kualitas Tata Kelola Pemerintahan yang Bersih, Efektif, dan Melayani	-		50.000.000,00	KECAMATAN BAJAWA
	7.01.01.2.07	Pengadaan Barang Milik Daerah Penunjang Urusan Pemerintah Daerah	-	-			-	4.000.000,00			-	Meningkatkan Kualitas Tata Kelola Pemerintahan yang Bersih, Efektif, dan Melayani	-	-	4.400.000,00	KECAMATAN BAJAWA
	7.01.01.2.07.0005	Pengadaan Mebel														
			<i>Jumlah Paket Mebel yang Disediakan</i>				1 Unit	4.000.000,00	Kab. Ngada, Bajawa, Semua Kel/Desa	DANA TRANSFER UMUM-DANA ALOKASI UMUM	-	Meningkatkan Kualitas Tata Kelola Pemerintahan yang Bersih, Efektif, dan Melayani	-		4.400.000,00	KECAMATAN BAJAWA
	7.01.01.2.08	Penyediaan Jasa Penunjang Urusan Pemerintahan Daerah	-	-			-	227.550.000,00			-	Meningkatkan Kualitas Tata Kelola Pemerintahan yang Bersih, Efektif, dan Melayani	-	-	236.370.000,00	KECAMATAN BAJAWA
	7.01.01.2.08.0001	Penyediaan Jasa Surat Menyurat														
			<i>Jumlah Laporan Penyediaan Jasa Surat Menyurat</i>				12 Laporan	350.000,00	Kab. Ngada, Bajawa, Semua Kel/Desa	DANA TRANSFER UMUM-DANA ALOKASI UMUM	-	Meningkatkan Kualitas Tata Kelola Pemerintahan yang Bersih, Efektif, dan Melayani	-		370.000,00	KECAMATAN BAJAWA
	7.01.01.2.08.0002	Penyediaan Jasa Komunikasi, Sumber Daya Air dan Listrik														

NO	KODE	URUSAN / BIDANG URUSAN / PROGRAM / KEGIATAN / SUB KEGIATAN	INDIKATOR PROGRAM / KEGIATAN / SUB KEGIATAN	TARGET AKHIR PERIODE RENSTRA OPD	REALISASI CAPAIAN RENJA OPD TAHUN 2022	PRAKIRAAN CAPAIAN TARGET RENJA OPD TAHUN 2023	CAPAIAN KINERJA DAN KERANGKA PENDANAAN						KELOMPOK SASARAN	PRAKIRAAN MAJU RENCANA TAHUN 2025		PERANGKAT DAERAH PENANGGUNG JAWAB
							TARGET 2024	PAGU INDIKATIF (Rp)	LOKASI	SUMBER DANA	PRIORITAS			TARGET	PAGU INDIKATIF (Rp)	
											NASIONAL	DAERAH				
1	2	3	4	5	6	7	8	9	10	11	12	13	14	15	16	17
			<i>Jumlah Laporan Penyediaan Jasa Komunikasi, Sumber Daya Air dan Listrik yang Disediakan</i>				36 Laporan	9.000.000,00	Kab. Ngada, Bajawa, Semua Kel/Desa	DANA TRANSFER UMUM-DANA ALOKASI UMUM	-	Meningkatk an Kualitas Tata Kelola Pemerintah an yang Bersih, Efektif, dan Melayani	-		9.900.000,00	KECAMATAN BAJAWA
	7.01.01.2.08.0003	Penyediaan Jasa Peralatan dan Perlengkapan Kantor														
			<i>Jumlah Laporan Penyediaan Jasa Peralatan dan Perlengkapan Kantor yang Disediakan</i>				10 Laporan	1.000.000,00	Kab. Ngada, Bajawa, Semua Kel/Desa	DANA TRANSFER UMUM-DANA ALOKASI UMUM	-	Meningkatk an Kualitas Tata Kelola Pemerintah an yang Bersih, Efektif, dan Melayani	-		1.100.000,00	KECAMATAN BAJAWA
	7.01.01.2.08.0004	Penyediaan Jasa Pelayanan Umum Kantor														
			<i>Jumlah Laporan Penyediaan Jasa Pelayanan Umum Kantor yang Disediakan</i>				36 Laporan	217.200.000,00	Kab. Ngada, Bajawa, Semua Kel/Desa	DANA TRANSFER UMUM-DANA ALOKASI UMUM	-	Meningkatk an Kualitas Tata Kelola Pemerintah an yang Bersih, Efektif, dan Melayani	-		225.000.000,00	KECAMATAN BAJAWA
	7.01.01.2.09	Pemeliharaan Barang Milik Daerah Penunjang Urusan Pemerintahan Daerah	-	-			-	23.500.000,00			-	Meningkatk an Kualitas Tata Kelola Pemerintah an yang Bersih, Efektif, dan Melayani	-	-	25.250.000,00	KECAMATAN BAJAWA
	7.01.01.2.09.0001	Penyediaan Jasa Pemeliharaan, Biaya Pemeliharaan, dan Pajak Kendaraan Perorangan Dinas atau Kendaraan Dinas Jabatan														
			<i>Jumlah Kendaraan Perorangan Dinas atau Kendaraan Dinas Jabatan yang Dipelihara dan dibayarkan Pajaknya</i>				1 Unit	16.000.000,00	Kab. Ngada, Bajawa, Semua Kel/Desa	DANA TRANSFER UMUM-DANA ALOKASI UMUM	-	Meningkatk an Kualitas Tata Kelola Pemerintah an yang Bersih, Efektif, dan Melayani	-		17.000.000,00	KECAMATAN BAJAWA
	7.01.01.2.09.0002	Penyediaan Jasa Pemeliharaan, Biaya Pemeliharaan, Pajak dan Perizinan Kendaraan Dinas Operasional atau Lapangan														
			<i>Jumlah Kendaraan Dinas Operasional atau Lapangan yang Dipelihara dan dibayarkan Pajak dan Perizinannya</i>				3 Unit	1.500.000,00	Kab. Ngada, Bajawa, Semua Kel/Desa	DANA TRANSFER UMUM-DANA ALOKASI UMUM	-	Meningkatk an Kualitas Tata Kelola Pemerintah an yang Bersih, Efektif, dan Melayani	-		1.650.000,00	KECAMATAN BAJAWA
	7.01.01.2.09.0006	Pemeliharaan Peralatan dan Mesin Lainnya														



NO	KODE	URUSAN / BIDANG URUSAN / PROGRAM / KEGIATAN / SUB KEGIATAN	INDIKATOR PROGRAM / KEGIATAN / SUB KEGIATAN	TARGET AKHIR PERIODE RENSTRA OPD	REALISASI CAPAIAN RENJA OPD TAHUN 2022	PRAKIRAAN CAPAIAN TARGET RENJA OPD TAHUN 2023	CAPAIAN KINERJA DAN KERANGKA PENDANAAN					KELOMPOK SASARAN	PRAKIRAAN MAJU RENCANA TAHUN 2025		PERANGKAT DAERAH PENANGGUNG JAWAB	
							TARGET 2024	PAGU INDIKATIF (Rp)	LOKASI	SUMBER DANA	PRIORITAS		TARGET	PAGU INDIKATIF (Rp)		
											NASIONAL					DAERAH
1	2	3	4	5	6	7	8	9	10	11	12	13	14	15	16	17
			<i>Jumlah Peralatan dan Mesin Lainnya yang Dipelihara</i>				6 Unit	3.000.000,00	Kab. Ngada, Bajawa, Semua Kel/Desa	DANA TRANSFER UMUM-DANA ALOKASI UMUM	-	Meningkatkan Kualitas Tata Kelola Pemerintahan yang Bersih, Efektif, dan Melayani	-		3.300.000,00	KECAMATAN BAJAWA
	7.01.01.2.09.0010	Pemeliharaan/Rehabilitasi Sarana dan Prasarana Gedung Kantor atau Bangunan Lainnya														
			<i>Jumlah Sarana dan Prasarana Gedung Kantor atau Bangunan Lainnya yang Dipelihara/Direhabilitasi</i>				1 Unit	3.000.000,00	Kab. Ngada, Bajawa, Semua Kel/Desa	DANA TRANSFER UMUM-DANA ALOKASI UMUM	-	Meningkatkan Kualitas Tata Kelola Pemerintahan yang Bersih, Efektif, dan Melayani	-		3.300.000,00	KECAMATAN BAJAWA
2.	<b>7.01.02</b>	<b>PROGRAM PENYELENGGARAAN PEMERINTAHAN DAN PELAYANAN PUBLIK</b>	-	-			-	<b>48.000.000,00</b>						-	<b>52.000.000,00</b>	
	7.01.02.2.01	Koordinasi Penyelenggaraan Kegiatan Pemerintahan di Tingkat Kecamatan	-	-			-	25.000.000,00			-	Meningkatkan Kualitas Tata Kelola Pemerintahan yang Bersih, Efektif, dan Melayani	-	-	27.000.000,00	KECAMATAN BAJAWA
	7.01.02.2.01.0001	Koordinasi/Sinergi Perencanaan dan Pelaksanaan Kegiatan Pemerintahan dengan Perangkat Daerah dan Instansi Vertikal Terkait														
			<i>Jumlah Laporan Koordinasi/Sinergi Perencanaan dan Pelaksanaan Kegiatan Pemerintahan dengan Perangkat Daerah dan Instansi Vertikal Terkait</i>				25 Laporan	25.000.000,00	Kab. Ngada, Bajawa, Semua Kel/Desa	DANA TRANSFER UMUM-DANA ALOKASI UMUM	-	Meningkatkan Kualitas Tata Kelola Pemerintahan yang Bersih, Efektif, dan Melayani	-		27.000.000,00	KECAMATAN BAJAWA
	7.01.02.2.02	Penyelenggaraan Urusan Pemerintahan yang Tidak Dilaksanakan oleh Unit Kerja Perangkat Daerah yang Ada di Kecamatan	-	-			-	23.000.000,00			-	Meningkatkan Kualitas Tata Kelola Pemerintahan yang Bersih, Efektif, dan Melayani	-	-	25.000.000,00	KECAMATAN BAJAWA
	7.01.02.2.02.0003	Peningkatan Efektifitas Pelaksanaan Pelayanan kepada Masyarakat di Wilayah Kecamatan														
			<i>Jumlah Laporan Peningkatan Efektifitas Pelaksanaan Pelayanan kepada Masyarakat di Wilayah Kecamatan</i>				120 Laporan	23.000.000,00	Kab. Ngada, Bajawa, Semua Kel/Desa	DANA TRANSFER UMUM-DANA ALOKASI UMUM	-	Meningkatkan Kualitas Tata Kelola Pemerintahan yang Bersih, Efektif, dan Melayani	-		25.000.000,00	KECAMATAN BAJAWA

NO	KODE	URUSAN / BIDANG URUSAN / PROGRAM / KEGIATAN / SUB KEGIATAN	INDIKATOR PROGRAM / KEGIATAN / SUB KEGIATAN	TARGET AKHIR PERIODE RENSTRA OPD	REALISASI CAPAIAN RENJA OPD TAHUN 2022	PRAKIRAAN CAPAIAN TARGET RENJA OPD TAHUN 2023	CAPAIAN KINERJA DAN KERANGKA PENDANAAN						KELOMPOK SASARAN	PRAKIRAAN MAJU RENCANA TAHUN 2025		PERANGKAT DAERAH PENANGGUNG JAWAB
							TARGET 2024	PAGU INDIKATIF (Rp)	LOKASI	SUMBER DANA	PRIORITAS			TARGET	PAGU INDIKATIF (Rp)	
											NASIONAL	DAERAH				
1	2	3	4	5	6	7	8	9	10	11	12	13	14	15	16	17
3.	7.01.03	PROGRAM PEMBERDAYAAN MASYARAKAT DESA DAN KELURAHAN	-	-			-	13.500.000,00						-	14.500.000,00	
	7.01.03.2.01	Koordinasi Kegiatan Pemberdayaan Desa	-	-			-	13.500.000,00			-	Meningkatkan Kualitas Tata Kelola Pemerintahan yang Bersih, Efektif, dan Melayani	-	-	14.500.000,00	KECAMATAN BAJAWA
	7.01.03.2.01.0001	Peningkatan Partisipasi Masyarakat dalam Forum Musyawarah Perencanaan Pembangunan di Desa														
			<i>Jumlah Lembaga Kemasyarakatan yang Berpartisipasi dalam Forum Musyawarah Perencanaan Pembangunan di Desa</i>				135 Lembaga Kemasyarakatan	13.500.000,00	Kab. Ngada, Bajawa, Semua Kel/Desa	DANA TRANSFER UMUM-DANA ALOKASI UMUM	-	Meningkatkan Kualitas Tata Kelola Pemerintahan yang Bersih, Efektif, dan Melayani	-		14.500.000,00	KECAMATAN BAJAWA
4.	7.01.06	PROGRAM PEMBINAAN DAN PENGAWASAN PEMERINTAHAN DESA	-	-			-	22.800.000,00						-	22.800.000,00	
	7.01.06.2.01	Fasilitasi, Rekomendasi dan Koordinasi Pembinaan dan Pengawasan Pemerintahan Desa	-	-			-	22.800.000,00			-	Meningkatkan Kualitas Tata Kelola Pemerintahan yang Bersih, Efektif, dan Melayani	-	-	22.800.000,00	KECAMATAN BAJAWA
	7.01.06.2.01.0003	Fasilitasi Pengelolaan Keuangan Desa dan Pendayagunaan Aset Desa														
			<i>Jumlah Dokumen yang Difasilitasi dalam rangka Pengelolaan Keuangan Desa dan Pendayagunaan Aset Desa</i>				19 Dokumen	3.800.000,00	Kab. Ngada, Bajawa, Semua Kel/Desa	DANA TRANSFER UMUM-DANA ALOKASI UMUM	-	Meningkatkan Kualitas Tata Kelola Pemerintahan yang Bersih, Efektif, dan Melayani	-		3.800.000,00	KECAMATAN BAJAWA
	7.01.06.2.01.0007	Fasilitasi Pelaksanaan Tugas dan Fungsi Badan Permusyawaratan Desa														
			<i>Jumlah Dokumen Fasilitasi dalam rangka Pelaksanaan Tugas dan Fungsi Badan Permusyawaratan Desa</i>				19 Dokumen	3.800.000,00	Kab. Ngada, Bajawa, Semua Kel/Desa	DANA TRANSFER UMUM-DANA ALOKASI UMUM	-	Meningkatkan Kualitas Tata Kelola Pemerintahan yang Bersih, Efektif, dan Melayani	-		3.800.000,00	KECAMATAN BAJAWA
	7.01.06.2.01.0008	Rekomendasi Pengangkatan dan Pemberhentian Perangkat Desa														

NO	KODE	URUSAN / BIDANG URUSAN / PROGRAM / KEGIATAN / SUB KEGIATAN	INDIKATOR PROGRAM / KEGIATAN / SUB KEGIATAN	TARGET AKHIR PERIODE RENSTRA OPD	REALISASI CAPAIAN RENJA OPD TAHUN 2022	PRAKIRAAN CAPAIAN TARGET RENJA OPD TAHUN 2023	CAPAIAN KINERJA DAN KERANGKA PENDANAAN						KELOMPOK SASARAN	PRAKIRAAN MAJU RENCANA TAHUN 2025		PERANGKAT DAERAH PENANGGUNG JAWAB	
							TARGET 2024	PAGU INDIKATIF (Rp)	LOKASI	SUMBER DANA	PRIORITAS			TARGET	PAGU INDIKATIF (Rp)		
											NASIONAL	DAERAH					
1	2	3	4	5	6	7	8	9	10	11	12	13	14	15	16	17	
			<i>Jumlah Dokumen Rekomendasi Pengangkatan dan Pemberhentian Perangkat Desa</i>				19 Dokumen	1.900.000,00	Kab. Ngada, Bajawa, Semua Kel/Desa	DANA TRANSFER UMUM-DANA ALOKASI UMUM	-	Meningkatkan Kualitas Tata Kelola Pemerintahan yang Bersih, Efektif, dan Melayani	-		1.900.000,00	KECAMATAN BAJAWA	
	7.01.06.2.01.0009	Fasilitasi Sinkronisasi Perencanaan Pembangunan Daerah dengan Pembangunan Desa															
			<i>Jumlah Dokumen Sinkronisasi Perencanaan Pembangunan Daerah dengan Pembangunan Desa</i>				19 Dokumen	1.900.000,00	Kab. Ngada, Bajawa, Semua Kel/Desa	DANA TRANSFER UMUM-DANA ALOKASI UMUM	-	Meningkatkan Kualitas Tata Kelola Pemerintahan yang Bersih, Efektif, dan Melayani	-		1.900.000,00	KECAMATAN BAJAWA	
	7.01.06.2.01.0011	Fasilitasi Penyelenggaraan Ketenteraman dan Ketertiban Umum															
			<i>Jumlah Dokumen Fasilitasi dalam rangka Penyelenggaraan Ketenteraman dan Ketertiban Umum</i>				19 Dokumen	7.600.000,00	Kab. Ngada, Bajawa, Semua Kel/Desa	DANA TRANSFER UMUM-DANA ALOKASI UMUM	-	Meningkatkan Kualitas Tata Kelola Pemerintahan yang Bersih, Efektif, dan Melayani	-		7.600.000,00	KECAMATAN BAJAWA	
	7.01.06.2.01.0012	Fasilitasi Pelaksanaan Tugas, Fungsi, dan Kewajiban Lembaga Masyarakat															
			<i>Jumlah Dokumen Fasilitasi dalam rangka Pelaksanaan Tugas, Fungsi, dan Kewajiban Lembaga Masyarakat</i>				19 Dokumen	1.900.000,00	Kab. Ngada, Bajawa, Semua Kel/Desa	DANA TRANSFER UMUM-DANA ALOKASI UMUM	-	Meningkatkan Kualitas Tata Kelola Pemerintahan yang Bersih, Efektif, dan Melayani	-		1.900.000,00	KECAMATAN BAJAWA	
	7.01.06.2.01.0017	Koordinasi Pendampingan Desa di Wilayahnya															
			<i>Jumlah Laporan Hasil Koordinasi Pendampingan Desa di Wilayahnya</i>				19 Laporan	1.900.000,00	Kab. Ngada, Bajawa, Semua Kel/Desa	DANA TRANSFER UMUM-DANA ALOKASI UMUM	-	Meningkatkan Kualitas Tata Kelola Pemerintahan yang Bersih, Efektif, dan Melayani	-		1.900.000,00	KECAMATAN BAJAWA	
		<b>KELURAHAN BAJAWA</b>							<b>300.000.000,00</b>							<b>304.985.000,00</b>	
	<b>7</b>	<b>UNSUR KEWILAYAHAN</b>							<b>300.000.000,00</b>							<b>304.985.000,00</b>	
	<b>7.01</b>	<b>KECAMATAN</b>							<b>300.000.000,00</b>							<b>304.985.000,00</b>	
1.	7.01.01	<b>PROGRAM PENUNJANG URUSAN PEMERINTAHAN DAERAH KABUPATEN/KOTA</b>	-	-			-	<b>60.000.000,00</b>						-	<b>54.885.000,00</b>		

NO	KODE	URUSAN / BIDANG URUSAN / PROGRAM / KEGIATAN / SUB KEGIATAN	INDIKATOR PROGRAM / KEGIATAN / SUB KEGIATAN	TARGET AKHIR PERIODE RENSTRA OPD	REALISASI CAPAIAN RENJA OPD TAHUN 2022	PRAKIRAAN CAPAIAN TARGET RENJA OPD TAHUN 2023	CAPAIAN KINERJA DAN KERANGKA PENDANAAN						KELOMPOK SASARAN	PRAKIRAAN MAJU RENCANA TAHUN 2025		PERANGKAT DAERAH PENANGGUNG JAWAB
							TARGET 2024	PAGU INDIKATIF (Rp)	LOKASI	SUMBER DANA	PRIORITAS			TARGET	PAGU INDIKATIF (Rp)	
											NASIONAL	DAERAH				
1	2	3	4	5	6	7	8	9	10	11	12	13	14	15	16	17
	7.01.01.2.06	Administrasi Umum Perangkat Daerah	-	-			-	28.900.000,00			-	Meningkatk an Kualitas Tata Kelola Pemerintah an yang Bersih, Efektif, dan Melayani	-	-	29.735.000,00	KELURAHAN BAJAWA
	7.01.01.2.06.0001	Penyediaan Komponen Instalasi Listrik/Penerangan Bangunan Kantor														
			<i>Jumlah Paket Komponen Instalasi Listrik/Penerangan Bangunan Kantor yang Disediakan</i>				1 Paket	300.000,00	Kab. Ngada, Bajawa, Bajawa	DANA TRANSFER UMUM-DANA ALOKASI UMUM	-	Meningkatk an Kualitas Tata Kelola Pemerintah an yang Bersih, Efektif, dan Melayani	-		330.000,00	KELURAHAN BAJAWA
	7.01.01.2.06.0002	Penyediaan Peralatan dan Perlengkapan Kantor														
			<i>Jumlah Paket Peralatan dan Perlengkapan Kantor yang Disediakan</i>				1 Paket	500.000,00	Kab. Ngada, Bajawa, Bajawa	DANA TRANSFER UMUM-DANA ALOKASI UMUM	-	Meningkatk an Kualitas Tata Kelola Pemerintah an yang Bersih, Efektif, dan Melayani	-		550.000,00	KELURAHAN BAJAWA
	7.01.01.2.06.0003	Penyediaan Peralatan Rumah Tangga														
			<i>Jumlah Paket Peralatan Rumah Tangga yang Disediakan</i>				1 Paket	800.000,00	Kab. Ngada, Bajawa, Bajawa	DANA TRANSFER UMUM-DANA ALOKASI UMUM	-	Meningkatk an Kualitas Tata Kelola Pemerintah an yang Bersih, Efektif, dan Melayani	-		880.000,00	KELURAHAN BAJAWA
	7.01.01.2.06.0004	Penyediaan Bahan Logistik Kantor														
			<i>Jumlah Paket Bahan Logistik Kantor yang Disediakan</i>				1 Paket	1.900.000,00	Kab. Ngada, Bajawa, Bajawa	DANA TRANSFER UMUM-DANA ALOKASI UMUM	-	Meningkatk an Kualitas Tata Kelola Pemerintah an yang Bersih, Efektif, dan Melayani	-		1.925.000,00	KELURAHAN BAJAWA
	7.01.01.2.06.0005	Penyediaan Barang Cetak dan Penggandaan														
			<i>Jumlah Paket Barang Cetakan dan Penggandaan yang Disediakan</i>				1 Paket	2.400.000,00	Kab. Ngada, Bajawa, Bajawa	DANA TRANSFER UMUM-DANA ALOKASI UMUM	-	Meningkatk an Kualitas Tata Kelola Pemerintah an yang Bersih, Efektif, dan Melayani	-		2.450.000,00	KELURAHAN BAJAWA
	7.01.01.2.06.0008	Fasilitasi Kunjungan Tamu														

NO	KODE	URUSAN / BIDANG URUSAN / PROGRAM / KEGIATAN / SUB KEGIATAN	INDIKATOR PROGRAM / KEGIATAN / SUB KEGIATAN	TARGET AKHIR PERIODE RENSTRA OPD	REALISASI CAPAIAN RENJA OPD TAHUN 2022	PRAKIRAAN CAPAIAN TARGET RENJA OPD TAHUN 2023	CAPAIAN KINERJA DAN KERANGKA PENDANAAN						KELOMPOK SASARAN	PRAKIRAAN MAJU RENCANA TAHUN 2025		PERANGKAT DAERAH PENANGGUNG JAWAB
							TARGET 2024	PAGU INDIKATIF (Rp)	LOKASI	SUMBER DANA	PRIORITAS			TARGET	PAGU INDIKATIF (Rp)	
											NASIONAL	DAERAH				
1	2	3	4	5	6	7	8	9	10	11	12	13	14	15	16	17
			<i>Jumlah Laporan Fasilitas Kunjungan Tamu</i>				12 Laporan	8.000.000,00	Kab. Ngada, Bajawa, Bajawa	DANA TRANSFER UMUM-DANA ALOKASI UMUM	-	Meningkatkan Kualitas Tata Kelola Pemerintahan yang Bersih, Efektif, dan Melayani	-		8.100.000,00	KELURAHAN BAJAWA
	7.01.01.2.06.0009	Penyelenggaraan Rapat Koordinasi dan Konsultasi SKPD														
			<i>Jumlah Laporan Penyelenggaraan Rapat Koordinasi dan Konsultasi SKPD</i>				12 Laporan	15.000.000,00	Kab. Ngada, Bajawa, Bajawa	DANA TRANSFER UMUM-DANA ALOKASI UMUM	-	Meningkatkan Kualitas Tata Kelola Pemerintahan yang Bersih, Efektif, dan Melayani	-		15.500.000,00	KELURAHAN BAJAWA
	7.01.01.2.08	Penyediaan Jasa Penunjang Urusan Pemerintahan Daerah	-	-			-	28.000.000,00			-	Meningkatkan Kualitas Tata Kelola Pemerintahan yang Bersih, Efektif, dan Melayani	-	-	21.850.000,00	KELURAHAN BAJAWA
	7.01.01.2.08.0001	Penyediaan Jasa Surat Menyurat														
			<i>Jumlah Laporan Penyediaan Jasa Surat Menyurat</i>				12 Laporan	300.000,00	Kab. Ngada, Bajawa, Bajawa	DANA TRANSFER UMUM-DANA ALOKASI UMUM	-	Meningkatkan Kualitas Tata Kelola Pemerintahan yang Bersih, Efektif, dan Melayani	-		330.000,00	KELURAHAN BAJAWA
	7.01.01.2.08.0002	Penyediaan Jasa Komunikasi, Sumber Daya Air dan Listrik														
			<i>Jumlah Laporan Penyediaan Jasa Komunikasi, Sumber Daya Air dan Listrik yang Disediakan</i>				36 Laporan	8.000.000,00	Kab. Ngada, Bajawa, Bajawa	DANA TRANSFER UMUM-DANA ALOKASI UMUM	-	Meningkatkan Kualitas Tata Kelola Pemerintahan yang Bersih, Efektif, dan Melayani	-		0,00	KELURAHAN BAJAWA
	7.01.01.2.08.0003	Penyediaan Jasa Peralatan dan Perlengkapan Kantor														
			<i>Jumlah Laporan Penyediaan Jasa Peralatan dan Perlengkapan Kantor yang Disediakan</i>				5 Laporan	500.000,00	Kab. Ngada, Bajawa, Bajawa	DANA TRANSFER UMUM-DANA ALOKASI UMUM	-	Meningkatkan Kualitas Tata Kelola Pemerintahan yang Bersih, Efektif, dan Melayani	-		520.000,00	KELURAHAN BAJAWA
	7.01.01.2.08.0004	Penyediaan Jasa Pelayanan Umum Kantor														

NO	KODE	URUSAN / BIDANG URUSAN / PROGRAM / KEGIATAN / SUB KEGIATAN	INDIKATOR PROGRAM / KEGIATAN / SUB KEGIATAN	TARGET AKHIR PERIODE RENSTRA OPD	REALISASI CAPAIAN RENJA OPD TAHUN 2022	PRAKIRAAN CAPAIAN TARGET RENJA OPD TAHUN 2023	CAPAIAN KINERJA DAN KERANGKA PENDANAAN						KELOMPOK SASARAN	PRAKIRAAN MAJU RENCANA TAHUN 2025		PERANGKAT DAERAH PENANGGUNG JAWAB
							TARGET 2024	PAGU INDIKATIF (Rp)	LOKASI	SUMBER DANA	PRIORITAS			TARGET	PAGU INDIKATIF (Rp)	
											NASIONAL	DAERAH				
1	2	3	4	5	6	7	8	9	10	11	12	13	14	15	16	17
			<i>Jumlah Laporan Penyediaan Jasa Pelayanan Umum Kantor yang Disediakan</i>				12 Laporan	19.200.000,00	Kab. Ngada, Bajawa, Bajawa	DANA TRANSFER UMUM-DANA ALOKASI UMUM	-	Meningkatkan Kualitas Tata Kelola Pemerintahan yang Bersih, Efektif, dan Melayani	-		21.000.000,00	KELURAHAN BAJAWA
	7.01.01.2.09	Pemeliharaan Barang Milik Daerah Penunjang Urusan Pemerintahan Daerah	-	-			-	3.100.000,00			-	Meningkatkan Kualitas Tata Kelola Pemerintahan yang Bersih, Efektif, dan Melayani	-	-	3.300.000,00	KELURAHAN BAJAWA
	7.01.01.2.09.0006	Pemeliharaan Peralatan dan Mesin Lainnya														
			<i>Jumlah Peralatan dan Mesin Lainnya yang Dipelihara</i>				3 Unit	1.500.000,00	Kab. Ngada, Bajawa, Bajawa	DANA TRANSFER UMUM-DANA ALOKASI UMUM	-	Meningkatkan Kualitas Tata Kelola Pemerintahan yang Bersih, Efektif, dan Melayani	-		1.600.000,00	KELURAHAN BAJAWA
	7.01.01.2.09.0010	Pemeliharaan/Rehabilitasi Sarana dan Prasarana Gedung Kantor atau Bangunan Lainnya														
			<i>Jumlah Sarana dan Prasarana Gedung Kantor atau Bangunan Lainnya yang Dipelihara/Direhabilitasi</i>				1 Unit	1.600.000,00	Kab. Ngada, Bajawa, Bajawa	DANA TRANSFER UMUM-DANA ALOKASI UMUM	-	Meningkatkan Kualitas Tata Kelola Pemerintahan yang Bersih, Efektif, dan Melayani	-		1.700.000,00	KELURAHAN BAJAWA
2.	<b>7.01.03</b>	<b>PROGRAM PEMBERDAYAAN MASYARAKAT DESA DAN KELURAHAN</b>	-	-			-	<b>240.000.000,00</b>						-	<b>250.100.000,00</b>	
	7.01.03.2.02	Kegiatan Pemberdayaan Kelurahan	-	-			-	240.000.000,00			-	Meningkatkan Kualitas Tata Kelola Pemerintahan yang Bersih, Efektif, dan Melayani	-	-	250.100.000,00	KELURAHAN BAJAWA
	7.01.03.2.02.0001	Peningkatan Partisipasi Masyarakat dalam Forum Musyawarah Perencanaan Pembangunan di Kelurahan														
			<i>Jumlah Lembaga Kemasyarakatan yang Berpartisipasi dalam Forum Musyawarah Perencanaan Pembangunan di Kelurahan</i>				5 Lembaga Kemasyarakatan	5.000.000,00	Kab. Ngada, Bajawa, Bajawa	DANA TRANSFER UMUM-DANA ALOKASI UMUM	-	Meningkatkan Kualitas Tata Kelola Pemerintahan yang Bersih, Efektif, dan Melayani	-		5.100.000,00	KELURAHAN BAJAWA
	7.01.03.2.02.0002	Pembangunan Sarana dan Prasarana Kelurahan														

NO	KODE	URUSAN / BIDANG URUSAN / PROGRAM / KEGIATAN / SUB KEGIATAN	INDIKATOR PROGRAM / KEGIATAN / SUB KEGIATAN	TARGET AKHIR PERIODE RENSTRA OPD	REALISASI CAPAIAN RENJA OPD TAHUN 2022	PRAKIRAAN CAPAIAN TARGET RENJA OPD TAHUN 2023	CAPAIAN KINERJA DAN KERANGKA PENDANAAN						KELOMPOK SASARAN	PRAKIRAAN MAJU RENCANA TAHUN 2025		PERANGKAT DAERAH PENANGGUNG JAWAB	
							TARGET 2024	PAGU INDIKATIF (Rp)	LOKASI	SUMBER DANA	PRIORITAS			TARGET	PAGU INDIKATIF (Rp)		
											NASIONAL	DAERAH					
1	2	3	4	5	6	7	8	9	10	11	12	13	14	15	16	17	
			<i>Jumlah Sarana dan Prasarana Kelurahan yang Terbangun</i>				1 Unit	150.000.000,00	Kab. Ngada, Bajawa, Bajawa	DANA TRANSFER UMUM-DANA ALOKASI UMUM	-	3. Pembangunan infrastruktur yang berkelanjutan dengan memperhatikan aspek lingkungan hidup, kewilayahan dan mitigasi bencana Meningkatkan Kualitas Tata Kelola Pemerintahan yang Bersih, Efektif, dan Melayani	-		160.000.000,00	KELURAHAN BAJAWA	
	7.01.03.2.02.0003	Pemberdayaan Masyarakat di Kelurahan															
			<i>Jumlah Pokmas dan Ormas yang Melaksanakan Pemberdayaan Masyarakat di Kelurahan</i>				1 Pokmas / Ormas	80.000.000,00	Kab. Ngada, Bajawa, Bajawa	DANA TRANSFER UMUM-DANA ALOKASI UMUM	-	2. Pembangunan SDM yang berkualitas dan berdaya saing Meningkatkan Kualitas Tata Kelola Pemerintahan yang Bersih, Efektif, dan Melayani	-		85.000.000,00	KELURAHAN BAJAWA	
	7.01.03.2.02.0004	Evaluasi Kelurahan															
			<i>Jumlah Laporan Hasil Evaluasi Kelurahan</i>				50 Laporan	5.000.000,00	Kab. Ngada, Bajawa, Bajawa	DANA TRANSFER UMUM-DANA ALOKASI UMUM	-	Meningkatkan Kualitas Tata Kelola Pemerintahan yang Bersih, Efektif, dan Melayani	-		0,00	KELURAHAN BAJAWA	
		<b>KELURAHAN TANALODU</b>							<b>300.000.000,00</b>							<b>330.000.000,00</b>	
	<b>7</b>	<b>UNSUR KEWILAYAHAN</b>						<b>300.000.000,00</b>							<b>330.000.000,00</b>		
	<b>7.01</b>	<b>KECAMATAN</b>						<b>300.000.000,00</b>							<b>330.000.000,00</b>		
1.	7.01.01	PROGRAM PENUNJANG URUSAN PEMERINTAHAN DAERAH KABUPATEN/KOTA		-			-	<b>60.000.000,00</b>						-	<b>66.000.000,00</b>		

NO	KODE	URUSAN / BIDANG URUSAN / PROGRAM / KEGIATAN / SUB KEGIATAN	INDIKATOR PROGRAM / KEGIATAN / SUB KEGIATAN	TARGET AKHIR PERIODE RENSTRA OPD	REALISASI CAPAIAN RENJA OPD TAHUN 2022	PRAKIRAAN CAPAIAN TARGET RENJA OPD TAHUN 2023	CAPAIAN KINERJA DAN KERANGKA PENDANAAN						KELOMPOK SASARAN	PRAKIRAAN MAJU RENCANA TAHUN 2025		PERANGKAT DAERAH PENANGGUNG JAWAB
							TARGET 2024	PAGU INDIKATIF (Rp)	LOKASI	SUMBER DANA	PRIORITAS			TARGET	PAGU INDIKATIF (Rp)	
											NASIONAL	DAERAH				
1	2	3	4	5	6	7	8	9	10	11	12	13	14	15	16	17
	7.01.01.2.06	Administrasi Umum Perangkat Daerah	-	-			-	28.900.000,00			-	Meningkatk an Kualitas Tata Kelola Pemerintah an yang Bersih, Efektif, dan Melayani	-	-	31.790.000,00	KELURAHAN TANALODU
	7.01.01.2.06.0001	Penyediaan Komponen Instalasi Listrik/Penerangan Bangunan Kantor														
			<i>Jumlah Paket Komponen Instalasi Listrik/Penerangan Bangunan Kantor yang Disediakan</i>				1 Paket	300.000,00	Kab. Ngada, Bajawa, Tanalodu	DANA TRANSFER UMUM-DANA ALOKASI UMUM	-	Meningkatk an Kualitas Tata Kelola Pemerintah an yang Bersih, Efektif, dan Melayani	-		330.000,00	KELURAHAN TANALODU
	7.01.01.2.06.0002	Penyediaan Peralatan dan Perlengkapan Kantor														
			<i>Jumlah Paket Peralatan dan Perlengkapan Kantor yang Disediakan</i>				1 Paket	500.000,00	Kab. Ngada, Bajawa, Tanalodu	DANA TRANSFER UMUM-DANA ALOKASI UMUM	-	Meningkatk an Kualitas Tata Kelola Pemerintah an yang Bersih, Efektif, dan Melayani	-		550.000,00	KELURAHAN TANALODU
	7.01.01.2.06.0003	Penyediaan Peralatan Rumah Tangga														
			<i>Jumlah Paket Peralatan Rumah Tangga yang Disediakan</i>				1 Paket	800.000,00	Kab. Ngada, Bajawa, Tanalodu	DANA TRANSFER UMUM-DANA ALOKASI UMUM	-	Meningkatk an Kualitas Tata Kelola Pemerintah an yang Bersih, Efektif, dan Melayani	-		880.000,00	KELURAHAN TANALODU
	7.01.01.2.06.0004	Penyediaan Bahan Logistik Kantor														
			<i>Jumlah Paket Bahan Logistik Kantor yang Disediakan</i>				1 Paket	1.900.000,00	Kab. Ngada, Bajawa, Tanalodu	DANA TRANSFER UMUM-DANA ALOKASI UMUM	-	Meningkatk an Kualitas Tata Kelola Pemerintah an yang Bersih, Efektif, dan Melayani	-		2.090.000,00	KELURAHAN TANALODU
	7.01.01.2.06.0005	Penyediaan Barang Cetak dan Penggandaan														
			<i>Jumlah Paket Barang Cetakan dan Penggandaan yang Disediakan</i>				1 Paket	2.400.000,00	Kab. Ngada, Bajawa, Tanalodu	DANA TRANSFER UMUM-DANA ALOKASI UMUM	-	Meningkatk an Kualitas Tata Kelola Pemerintah an yang Bersih, Efektif, dan Melayani	-		2.640.000,00	KELURAHAN TANALODU
	7.01.01.2.06.0008	Fasilitasi Kunjungan Tamu														



NO	KODE	URUSAN / BIDANG URUSAN / PROGRAM / KEGIATAN / SUB KEGIATAN	INDIKATOR PROGRAM / KEGIATAN / SUB KEGIATAN	TARGET AKHIR PERIODE RENSTRA OPD	REALISASI CAPAIAN RENJA OPD TAHUN 2022	PRAKIRAAN CAPAIAN TARGET RENJA OPD TAHUN 2023	CAPAIAN KINERJA DAN KERANGKA PENDANAAN						KELOMPOK SASARAN	PRAKIRAAN MAJU RENCANA TAHUN 2025		PERANGKAT DAERAH PENANGGUNG JAWAB
							TARGET 2024	PAGU INDIKATIF (Rp)	LOKASI	SUMBER DANA	PRIORITAS			TARGET	PAGU INDIKATIF (Rp)	
											NASIONAL	DAERAH				
1	2	3	4	5	6	7	8	9	10	11	12	13	14	15	16	17
			<i>Jumlah Laporan Fasilitas Kunjungan Tamu</i>				12 Laporan	8.000.000,00	Kab. Ngada, Bajawa, Tanalodu	DANA TRANSFER UMUM-DANA ALOKASI UMUM	-	Meningkatkan Kualitas Tata Kelola Pemerintahan yang Bersih, Efektif, dan Melayani	-		8.800.000,00	KELURAHAN TANALODU
	7.01.01.2.06.0009	Penyelenggaraan Rapat Koordinasi dan Konsultasi SKPD														
			<i>Jumlah Laporan Penyelenggaraan Rapat Koordinasi dan Konsultasi SKPD</i>				120 Laporan	15.000.000,00	Kab. Ngada, Bajawa, Tanalodu	DANA TRANSFER UMUM-DANA ALOKASI UMUM	-	Meningkatkan Kualitas Tata Kelola Pemerintahan yang Bersih, Efektif, dan Melayani	-		16.500.000,00	KELURAHAN TANALODU
	7.01.01.2.08	Penyediaan Jasa Penunjang Urusan Pemerintahan Daerah	-	-			-	28.000.000,00			-	Meningkatkan Kualitas Tata Kelola Pemerintahan yang Bersih, Efektif, dan Melayani	-	-	30.800.000,00	KELURAHAN TANALODU
	7.01.01.2.08.0001	Penyediaan Jasa Surat Menyurat														
			<i>Jumlah Laporan Penyediaan Jasa Surat Menyurat</i>				12 Laporan	300.000,00	Kab. Ngada, Bajawa, Tanalodu	DANA TRANSFER UMUM-DANA ALOKASI UMUM	-	Meningkatkan Kualitas Tata Kelola Pemerintahan yang Bersih, Efektif, dan Melayani	-		330.000,00	KELURAHAN TANALODU
	7.01.01.2.08.0002	Penyediaan Jasa Komunikasi, Sumber Daya Air dan Listrik														
			<i>Jumlah Laporan Penyediaan Jasa Komunikasi, Sumber Daya Air dan Listrik yang Disediakan</i>				36 Laporan	8.000.000,00	Kab. Ngada, Bajawa, Tanalodu	DANA TRANSFER UMUM-DANA ALOKASI UMUM	-	Meningkatkan Kualitas Tata Kelola Pemerintahan yang Bersih, Efektif, dan Melayani	-		8.800.000,00	KELURAHAN TANALODU
	7.01.01.2.08.0003	Penyediaan Jasa Peralatan dan Perlengkapan Kantor														
			<i>Jumlah Laporan Penyediaan Jasa Peralatan dan Perlengkapan Kantor yang Disediakan</i>				5 Laporan	500.000,00	Kab. Ngada, Bajawa, Tanalodu	DANA TRANSFER UMUM-DANA ALOKASI UMUM	-	Meningkatkan Kualitas Tata Kelola Pemerintahan yang Bersih, Efektif, dan Melayani	-		550.000,00	KELURAHAN TANALODU
	7.01.01.2.08.0004	Penyediaan Jasa Pelayanan Umum Kantor														

NO	KODE	URUSAN / BIDANG URUSAN / PROGRAM / KEGIATAN / SUB KEGIATAN	INDIKATOR PROGRAM / KEGIATAN / SUB KEGIATAN	TARGET AKHIR PERIODE RENSTRA OPD	REALISASI CAPAIAN RENJA OPD TAHUN 2022	PRAKIRAAN CAPAIAN TARGET RENJA OPD TAHUN 2023	CAPAIAN KINERJA DAN KERANGKA PENDANAAN						KELOMPOK SASARAN	PRAKIRAAN MAJU RENCANA TAHUN 2025		PERANGKAT DAERAH PENANGGUNG JAWAB
							TARGET 2024	PAGU INDIKATIF (Rp)	LOKASI	SUMBER DANA	PRIORITAS			TARGET	PAGU INDIKATIF (Rp)	
											NASIONAL	DAERAH				
1	2	3	4	5	6	7	8	9	10	11	12	13	14	15	16	17
			<i>Jumlah Laporan Penyediaan Jasa Pelayanan Umum Kantor yang Disediakan</i>				12 Laporan	19.200.000,00	Kab. Ngada, Bajawa, Tanalodu	DANA TRANSFER UMUM-DANA ALOKASI UMUM	-	Meningkatkan Kualitas Tata Kelola Pemerintahan yang Bersih, Efektif, dan Melayani	-		21.120.000,00	KELURAHAN TANALODU
	7.01.01.2.09	Pemeliharaan Barang Milik Daerah Penunjang Urusan Pemerintahan Daerah	-	-			-	3.100.000,00			-	Meningkatkan Kualitas Tata Kelola Pemerintahan yang Bersih, Efektif, dan Melayani	-	-	3.410.000,00	KELURAHAN TANALODU
	7.01.01.2.09.0006	Pemeliharaan Peralatan dan Mesin Lainnya														
			<i>Jumlah Peralatan dan Mesin Lainnya yang Dipelihara</i>				3 Unit	1.500.000,00	Kab. Ngada, Bajawa, Tanalodu	DANA TRANSFER UMUM-DANA ALOKASI UMUM	-	Meningkatkan Kualitas Tata Kelola Pemerintahan yang Bersih, Efektif, dan Melayani	-		1.650.000,00	KELURAHAN TANALODU
	7.01.01.2.09.0010	Pemeliharaan/Rehabilitasi Sarana dan Prasarana Gedung Kantor atau Bangunan Lainnya														
			<i>Jumlah Sarana dan Prasarana Gedung Kantor atau Bangunan Lainnya yang Dipelihara/Direhabilitasi</i>				1 Unit	1.600.000,00	Kab. Ngada, Bajawa, Tanalodu	DANA TRANSFER UMUM-DANA ALOKASI UMUM	-	Meningkatkan Kualitas Tata Kelola Pemerintahan yang Bersih, Efektif, dan Melayani	-		1.760.000,00	KELURAHAN TANALODU
2.	<b>7.01.03</b>	<b>PROGRAM PEMBERDAYAAN MASYARAKAT DESA DAN KELURAHAN</b>	-	-			-	<b>240.000.000,00</b>						-	<b>264.000.000,00</b>	
	7.01.03.2.02	Kegiatan Pemberdayaan Kelurahan	-	-			-	240.000.000,00			-	Meningkatkan Kualitas Tata Kelola Pemerintahan yang Bersih, Efektif, dan Melayani	-	-	264.000.000,00	KELURAHAN TANALODU
	7.01.03.2.02.0001	Peningkatan Partisipasi Masyarakat dalam Forum Musyawarah Perencanaan Pembangunan di Kelurahan														
			<i>Jumlah Lembaga Kemasyarakatan yang Berpartisipasi dalam Forum Musyawarah Perencanaan Pembangunan di Kelurahan</i>				5 Lembaga Kemasyarakatan	5.000.000,00	Kab. Ngada, Bajawa, Tanalodu	DANA TRANSFER UMUM-DANA ALOKASI UMUM	-	Meningkatkan Kualitas Tata Kelola Pemerintahan yang Bersih, Efektif, dan Melayani	-		5.500.000,00	KELURAHAN TANALODU
	7.01.03.2.02.0002	Pembangunan Sarana dan Prasarana Kelurahan														

NO	KODE	URUSAN / BIDANG URUSAN / PROGRAM / KEGIATAN / SUB KEGIATAN	INDIKATOR PROGRAM / KEGIATAN / SUB KEGIATAN	TARGET AKHIR PERIODE RENSTRA OPD	REALISASI CAPAIAN RENJA OPD TAHUN 2022	PRAKIRAAN CAPAIAN TARGET RENJA OPD TAHUN 2023	CAPAIAN KINERJA DAN KERANGKA PENDANAAN						KELOMPOK SASARAN	PRAKIRAAN MAJU RENCANA TAHUN 2025		PERANGKAT DAERAH PENANGGUNG JAWAB	
							TARGET 2024	PAGU INDIKATIF (Rp)	LOKASI	SUMBER DANA	PRIORITAS			TARGET	PAGU INDIKATIF (Rp)		
											NASIONAL	DAERAH					
1	2	3	4	5	6	7	8	9	10	11	12	13	14	15	16	17	
			<i>Jumlah Sarana dan Prasarana Kelurahan yang Terbangun</i>				4 Unit	150.000.000,00	Kab. Ngada, Bajawa, Tanalodu	DANA TRANSFER UMUM-DANA ALOKASI UMUM	-	Meningkatkan Kualitas Tata Kelola Pemerintahan yang Bersih, Efektif, dan Melayani	-		165.000.000,00	KELURAHAN TANALODU	
	7.01.03.2.02.0003	Pemberdayaan Masyarakat di Kelurahan															
			<i>Jumlah Pokmas dan Ormas yang Melaksanakan Pemberdayaan Masyarakat di Kelurahan</i>				2 Pokmas / Ormas	80.000.000,00	Kab. Ngada, Bajawa, Tanalodu	DANA TRANSFER UMUM-DANA ALOKASI UMUM	-	Meningkatkan Kualitas Tata Kelola Pemerintahan yang Bersih, Efektif, dan Melayani	-		88.000.000,00	KELURAHAN TANALODU	
	7.01.03.2.02.0004	Evaluasi Kelurahan															
			<i>Jumlah Laporan Hasil Evaluasi Kelurahan</i>				10 Laporan	5.000.000,00	Kab. Ngada, Bajawa, Tanalodu	DANA TRANSFER UMUM-DANA ALOKASI UMUM	-	Meningkatkan Kualitas Tata Kelola Pemerintahan yang Bersih, Efektif, dan Melayani	-		5.500.000,00	KELURAHAN TANALODU	
		<b>KELURAHAN LEBIJAGA</b>							<b>0,00</b>							<b>329.920.000,00</b>	
	<b>7</b>	<b>UNSUR KEWILAYAHAN</b>						<b>0,00</b>							<b>329.920.000,00</b>		
	<b>7.01</b>	<b>KECAMATAN</b>						<b>0,00</b>							<b>329.920.000,00</b>		
1.	<b>7.01.01</b>	<b>PROGRAM PENUNJANG URUSAN PEMERINTAHAN DAERAH KABUPATEN/KOTA</b>		-	-		-	<b>0,00</b>						-	<b>65.920.000,00</b>		
	7.01.01.2.06	Administrasi Umum Perangkat Daerah	-	-			-	0,00			-	Meningkatkan Kualitas Tata Kelola Pemerintahan yang Bersih, Efektif, dan Melayani	-	-	31.710.000,00	KELURAHAN LEBIJAGA	
	7.01.01.2.06.0001	Penyediaan Komponen Instalasi Listrik/Penerangan Bangunan Kantor															
			<i>Jumlah Paket Komponen Instalasi Listrik/Penerangan Bangunan Kantor yang Disediakan</i>				1 Paket	0,00	Kab. Ngada, Bajawa, Lebijaga	DANA TRANSFER UMUM-DANA ALOKASI UMUM	-	Meningkatkan Kualitas Tata Kelola Pemerintahan yang Bersih, Efektif, dan Melayani	-		330.000,00	KELURAHAN LEBIJAGA	
	7.01.01.2.06.0002	Penyediaan Peralatan dan Perlengkapan Kantor															

NO	KODE	URUSAN / BIDANG URUSAN / PROGRAM / KEGIATAN / SUB KEGIATAN	INDIKATOR PROGRAM / KEGIATAN / SUB KEGIATAN	TARGET AKHIR PERIODE RENSTRA OPD	REALISASI CAPAIAN RENJA OPD TAHUN 2022	PRAKIRAAN CAPAIAN TARGET RENJA OPD TAHUN 2023	CAPAIAN KINERJA DAN KERANGKA PENDANAAN						KELOMPOK SASARAN	PRAKIRAAN MAJU RENCANA TAHUN 2025		PERANGKAT DAERAH PENANGGUNG JAWAB
							TARGET 2024	PAGU INDIKATIF (Rp)	LOKASI	SUMBER DANA	PRIORITAS			TARGET	PAGU INDIKATIF (Rp)	
											NASIONAL	DAERAH				
1	2	3	4	5	6	7	8	9	10	11	12	13	14	15	16	17
			<i>Jumlah Paket Peralatan dan Perlengkapan Kantor yang Disediakan</i>				1 Paket	0,00	Kab. Ngada, Bajawa, Lebijaga	DANA TRANSFER UMUM-DANA ALOKASI UMUM	-	Meningkatkan Kualitas Tata Kelola Pemerintahan yang Bersih, Efektif, dan Melayani	-		550.000,00	KELURAHAN LEBIJAGA
	7.01.01.2.06.0003	Penyediaan Peralatan Rumah Tangga														
			<i>Jumlah Paket Peralatan Rumah Tangga yang Disediakan</i>				1 Paket	0,00	Kab. Ngada, Bajawa, Lebijaga	DANA TRANSFER UMUM-DANA ALOKASI UMUM	-	Meningkatkan Kualitas Tata Kelola Pemerintahan yang Bersih, Efektif, dan Melayani	-		800.000,00	KELURAHAN LEBIJAGA
	7.01.01.2.06.0004	Penyediaan Bahan Logistik Kantor														
			<i>Jumlah Paket Bahan Logistik Kantor yang Disediakan</i>				1 Paket	0,00	Kab. Ngada, Bajawa, Lebijaga	-	-	Meningkatkan Kualitas Tata Kelola Pemerintahan yang Bersih, Efektif, dan Melayani	-		2.090.000,00	KELURAHAN LEBIJAGA
	7.01.01.2.06.0005	Penyediaan Barang Cetak dan Penggandaan														
			<i>Jumlah Paket Barang Cetak dan Penggandaan yang Disediakan</i>				1 Paket	0,00	Kab. Ngada, Bajawa, Lebijaga	DANA TRANSFER UMUM-DANA ALOKASI UMUM	-	Meningkatkan Kualitas Tata Kelola Pemerintahan yang Bersih, Efektif, dan Melayani	-		2.640.000,00	KELURAHAN LEBIJAGA
	7.01.01.2.06.0008	Fasilitasi Kunjungan Tamu														
			<i>Jumlah Laporan Fasilitasi Kunjungan Tamu</i>				12 Laporan	0,00	Kab. Ngada, Bajawa, Lebijaga	DANA TRANSFER UMUM-DANA ALOKASI UMUM	-	Meningkatkan Kualitas Tata Kelola Pemerintahan yang Bersih, Efektif, dan Melayani	-		8.800.000,00	KELURAHAN LEBIJAGA
	7.01.01.2.06.0009	Penyelenggaraan Rapat Koordinasi dan Konsultasi SKPD														
			<i>Jumlah Laporan Penyelenggaraan Rapat Koordinasi dan Konsultasi SKPD</i>				120 Laporan	0,00	Kab. Ngada, Bajawa, Lebijaga	DANA TRANSFER UMUM-DANA ALOKASI UMUM	-	Meningkatkan Kualitas Tata Kelola Pemerintahan yang Bersih, Efektif, dan Melayani	-		16.500.000,00	KELURAHAN LEBIJAGA

NO	KODE	URUSAN / BIDANG URUSAN / PROGRAM / KEGIATAN / SUB KEGIATAN	INDIKATOR PROGRAM / KEGIATAN / SUB KEGIATAN	TARGET AKHIR PERIODE RENSTRA OPD	REALISASI CAPAIAN RENJA OPD TAHUN 2022	PRAKIRAAN CAPAIAN TARGET RENJA OPD TAHUN 2023	CAPAIAN KINERJA DAN KERANGKA PENDANAAN						KELOMPOK SASARAN	PRAKIRAAN MAJU RENCANA TAHUN 2025		PERANGKAT DAERAH PENANGGUNG JAWAB
							TARGET 2024	PAGU INDIKATIF (Rp)	LOKASI	SUMBER DANA	PRIORITAS			TARGET	PAGU INDIKATIF (Rp)	
											NASIONAL	DAERAH				
1	2	3	4	5	6	7	8	9	10	11	12	13	14	15	16	17
	7.01.01.2.08	Penyediaan Jasa Penunjang Urusan Pemerintahan Daerah	-	-			-	0,00			-	Meningkatk an Kualitas Tata Kelola Pemerintah an yang Bersih, Efektif, dan Melayani	-	-	30.800.000,00	KELURAHAN LEBIJAGA
	7.01.01.2.08.0001	Penyediaan Jasa Surat Menyurat														
			<i>Jumlah Laporan Penyediaan Jasa Surat Menyurat</i>				12 Laporan	0,00	Kab. Ngada, Bajawa, Lebijaga	DANA TRANSFER UMUM-DANA ALOKASI UMUM	-	Meningkatk an Kualitas Tata Kelola Pemerintah an yang Bersih, Efektif, dan Melayani	-		330.000,00	KELURAHAN LEBIJAGA
	7.01.01.2.08.0002	Penyediaan Jasa Komunikasi, Sumber Daya Air dan Listrik														
			<i>Jumlah Laporan Penyediaan Jasa Komunikasi, Sumber Daya Air dan Listrik yang Disediakan</i>				36 Laporan	0,00	Kab. Ngada, Bajawa, Lebijaga	DANA TRANSFER UMUM-DANA ALOKASI UMUM	-	Meningkatk an Kualitas Tata Kelola Pemerintah an yang Bersih, Efektif, dan Melayani	-		8.800.000,00	KELURAHAN LEBIJAGA
	7.01.01.2.08.0003	Penyediaan Jasa Peralatan dan Perlengkapan Kantor														
			<i>Jumlah Laporan Penyediaan Jasa Peralatan dan Perlengkapan Kantor yang Disediakan</i>				5 Laporan	0,00	Kab. Ngada, Bajawa, Lebijaga	DANA TRANSFER UMUM-DANA ALOKASI UMUM	-	Meningkatk an Kualitas Tata Kelola Pemerintah an yang Bersih, Efektif, dan Melayani	-		550.000,00	KELURAHAN LEBIJAGA
	7.01.01.2.08.0004	Penyediaan Jasa Pelayanan Umum Kantor														
			<i>Jumlah Laporan Penyediaan Jasa Pelayanan Umum Kantor yang Disediakan</i>				12 Laporan	0,00	Kab. Ngada, Bajawa, Lebijaga	DANA TRANSFER UMUM-DANA ALOKASI UMUM	-	Meningkatk an Kualitas Tata Kelola Pemerintah an yang Bersih, Efektif, dan Melayani	-		21.120.000,00	KELURAHAN LEBIJAGA
	7.01.01.2.09	Pemeliharaan Barang Milik Daerah Penunjang Urusan Pemerintahan Daerah	-	-			-	0,00			-	Meningkatk an Kualitas Tata Kelola Pemerintah an yang Bersih, Efektif, dan Melayani	-	-	3.410.000,00	KELURAHAN LEBIJAGA
	7.01.01.2.09.0006	Pemeliharaan Peralatan dan Mesin Lainnya														

NO	KODE	URUSAN / BIDANG URUSAN / PROGRAM / KEGIATAN / SUB KEGIATAN	INDIKATOR PROGRAM / KEGIATAN / SUB KEGIATAN	TARGET AKHIR PERIODE RENSTRA OPD	REALISASI CAPAIAN RENJA OPD TAHUN 2022	PRAKIRAAN CAPAIAN TARGET RENJA OPD TAHUN 2023	CAPAIAN KINERJA DAN KERANGKA PENDANAAN						KELOMPOK SASARAN	PRAKIRAAN MAJU RENCANA TAHUN 2025		PERANGKAT DAERAH PENANGGUNG JAWAB
							TARGET 2024	PAGU INDIKATIF (Rp)	LOKASI	SUMBER DANA	PRIORITAS			TARGET	PAGU INDIKATIF (Rp)	
											NASIONAL	DAERAH				
1	2	3	4	5	6	7	8	9	10	11	12	13	14	15	16	17
			<i>Jumlah Peralatan dan Mesin Lainnya yang Dipelihara</i>				3 Unit	0,00	Kab. Ngada, Bajawa, Lebijaga	DANA TRANSFER UMUM-DANA ALOKASI UMUM	-	Meningkatkan Kualitas Tata Kelola Pemerintahan yang Bersih, Efektif, dan Melayani	-		1.650.000,00	KELURAHAN LEBIJAGA
	7.01.01.2.09.0010	Pemeliharaan/Rehabilitasi Sarana dan Prasarana Gedung Kantor atau Bangunan Lainnya														
			<i>Jumlah Sarana dan Prasarana Gedung Kantor atau Bangunan Lainnya yang Dipelihara/Direhabilitasi</i>				1 Unit	0,00	Kab. Ngada, Bajawa, Lebijaga	DANA TRANSFER UMUM-DANA ALOKASI UMUM	-	Meningkatkan Kualitas Tata Kelola Pemerintahan yang Bersih, Efektif, dan Melayani	-		1.760.000,00	KELURAHAN LEBIJAGA
2.	7.01.03	<b>PROGRAM PEMBERDAYAAN MASYARAKAT DESA DAN KELURAHAN</b>	-	-			-	0,00						-	264.000.000,00	
	7.01.03.2.02	Kegiatan Pemberdayaan Kelurahan	-	-			-	0,00			-	Meningkatkan Kualitas Tata Kelola Pemerintahan yang Bersih, Efektif, dan Melayani	-	-	264.000.000,00	KELURAHAN LEBIJAGA
	7.01.03.2.02.0001	Peningkatan Partisipasi Masyarakat dalam Forum Musyawarah Perencanaan Pembangunan di Kelurahan														
			<i>Jumlah Lembaga Kemasyarakatan yang Berpartisipasi dalam Forum Musyawarah Perencanaan Pembangunan di Kelurahan</i>				5 Lembaga Kemasyarakatan	0,00	Kab. Ngada, Bajawa, Lebijaga	DANA TRANSFER UMUM-DANA ALOKASI UMUM	-	Meningkatkan Kualitas Tata Kelola Pemerintahan yang Bersih, Efektif, dan Melayani	-		5.500.000,00	KELURAHAN LEBIJAGA
	7.01.03.2.02.0002	Pembangunan Sarana dan Prasarana Kelurahan														
			<i>Jumlah Sarana dan Prasarana Kelurahan yang Terbangun</i>				4 Unit	0,00	Kab. Ngada, Bajawa, Lebijaga	DANA TRANSFER UMUM-DANA ALOKASI UMUM	-	Meningkatkan Kualitas Tata Kelola Pemerintahan yang Bersih, Efektif, dan Melayani	-		165.000.000,00	KELURAHAN LEBIJAGA
	7.01.03.2.02.0003	Pemberdayaan Masyarakat di Kelurahan														
			<i>Jumlah Pokmas dan Ormas yang Melaksanakan Pemberdayaan Masyarakat di Kelurahan</i>				2 Pokmas / Ormas	0,00	Kab. Ngada, Bajawa, Lebijaga	DANA TRANSFER UMUM-DANA ALOKASI UMUM	-	Meningkatkan Kualitas Tata Kelola Pemerintahan yang Bersih, Efektif, dan Melayani	-		88.000.000,00	KELURAHAN LEBIJAGA



NO	KODE	URUSAN / BIDANG URUSAN / PROGRAM / KEGIATAN / SUB KEGIATAN	INDIKATOR PROGRAM / KEGIATAN / SUB KEGIATAN	TARGET AKHIR PERIODE RENSTRA OPD	REALISASI CAPAIAN RENJA OPD TAHUN 2022	PRAKIRAAN CAPAIAN TARGET RENJA OPD TAHUN 2023	CAPAIAN KINERJA DAN KERANGKA PENDANAAN					KELOMPOK SASARAN	PRAKIRAAN MAJU RENCANA TAHUN 2025		PERANGKAT DAERAH PENANGGUNG JAWAB	
							TARGET 2024	PAGU INDIKATIF (Rp)	LOKASI	SUMBER DANA	PRIORITAS		TARGET	PAGU INDIKATIF (Rp)		
											NASIONAL					DAERAH
1	2	3	4	5	6	7	8	9	10	11	12	13	14	15	16	17
			<i>Jumlah Paket Bahan Logistik Kantor yang Disediakan</i>				1 Paket	1.900.000,00	Kab. Ngada, Bajawa, Susu	DANA TRANSFER UMUM-DANA ALOKASI UMUM	-	Meningkatkan Kualitas Tata Kelola Pemerintahan yang Bersih, Efektif, dan Melayani	-		2.090.000,00	KELURAHAN SUSU
	7.01.01.2.06.0005	Penyediaan Barang Cetak dan Penggandaan														
			<i>Jumlah Paket Barang Cetak dan Penggandaan yang Disediakan</i>				1 Paket	2.400.000,00	Kab. Ngada, Bajawa, Susu	DANA TRANSFER UMUM-DANA ALOKASI UMUM	-	Meningkatkan Kualitas Tata Kelola Pemerintahan yang Bersih, Efektif, dan Melayani	-		2.640.000,00	KELURAHAN SUSU
	7.01.01.2.06.0008	Fasilitasi Kunjungan Tamu														
			<i>Jumlah Laporan Fasilitasi Kunjungan Tamu</i>				12 Laporan	8.000.000,00	Kab. Ngada, Bajawa, Susu	DANA TRANSFER UMUM-DANA ALOKASI UMUM	-	Meningkatkan Kualitas Tata Kelola Pemerintahan yang Bersih, Efektif, dan Melayani	-		8.800.000,00	KELURAHAN SUSU
	7.01.01.2.06.0009	Penyelenggaraan Rapat Koordinasi dan Konsultasi SKPD														
			<i>Jumlah Laporan Penyelenggaraan Rapat Koordinasi dan Konsultasi SKPD</i>				120 Laporan	15.000.000,00	Kab. Ngada, Bajawa, Susu	DANA TRANSFER UMUM-DANA ALOKASI UMUM	-	Meningkatkan Kualitas Tata Kelola Pemerintahan yang Bersih, Efektif, dan Melayani	-		16.500.000,00	KELURAHAN SUSU
	7.01.01.2.08	Penyediaan Jasa Penunjang Urusan Pemerintahan Daerah	-	-			-	28.000.000,00			-	Meningkatkan Kualitas Tata Kelola Pemerintahan yang Bersih, Efektif, dan Melayani	-	-	30.800.000,00	KELURAHAN SUSU
	7.01.01.2.08.0001	Penyediaan Jasa Surat Menyurat														
			<i>Jumlah Laporan Penyediaan Jasa Surat Menyurat</i>				12 Laporan	300.000,00	Kab. Ngada, Bajawa, Susu	DANA TRANSFER UMUM-DANA ALOKASI UMUM	-	Meningkatkan Kualitas Tata Kelola Pemerintahan yang Bersih, Efektif, dan Melayani	-		330.000,00	KELURAHAN SUSU
	7.01.01.2.08.0002	Penyediaan Jasa Komunikasi, Sumber Daya Air dan Listrik														



NO	KODE	URUSAN / BIDANG URUSAN / PROGRAM / KEGIATAN / SUB KEGIATAN	INDIKATOR PROGRAM / KEGIATAN / SUB KEGIATAN	TARGET AKHIR PERIODE RENSTRA OPD	REALISASI CAPAIAN RENJA OPD TAHUN 2022	PRAKIRAAN CAPAIAN TARGET RENJA OPD TAHUN 2023	CAPAIAN KINERJA DAN KERANGKA PENDANAAN						KELOMPOK SASARAN	PRAKIRAAN MAJU RENCANA TAHUN 2025		PERANGKAT DAERAH PENANGGUNG JAWAB
							TARGET 2024	PAGU INDIKATIF (Rp)	LOKASI	SUMBER DANA	PRIORITAS			TARGET	PAGU INDIKATIF (Rp)	
											NASIONAL	DAERAH				
1	2	3	4	5	6	7	8	9	10	11	12	13	14	15	16	17
			<i>Jumlah Laporan Penyediaan Jasa Komunikasi, Sumber Daya Air dan Listrik yang Disediakan</i>				36 Laporan	8.000.000,00	Kab. Ngada, Bajawa, Susu	DANA TRANSFER UMUM-DANA ALOKASI UMUM	-	Meningkatk an Kualitas Tata Kelola Pemerintah an yang Bersih, Efektif, dan Melayani	-		8.800.000,00	KELURAHAN SUSU
	7.01.01.2.08.0003	Penyediaan Jasa Peralatan dan Perlengkapan Kantor														
			<i>Jumlah Laporan Penyediaan Jasa Peralatan dan Perlengkapan Kantor yang Disediakan</i>				5 Laporan	500.000,00	Kab. Ngada, Bajawa, Susu	DANA TRANSFER UMUM-DANA ALOKASI UMUM	-	Meningkatk an Kualitas Tata Kelola Pemerintah an yang Bersih, Efektif, dan Melayani	-		550.000,00	KELURAHAN SUSU
	7.01.01.2.08.0004	Penyediaan Jasa Pelayanan Umum Kantor														
			<i>Jumlah Laporan Penyediaan Jasa Pelayanan Umum Kantor yang Disediakan</i>				12 Laporan	19.200.000,00	Kab. Ngada, Bajawa, Susu	DANA TRANSFER UMUM-DANA ALOKASI UMUM	-	Meningkatk an Kualitas Tata Kelola Pemerintah an yang Bersih, Efektif, dan Melayani	-		21.120.000,00	KELURAHAN SUSU
	7.01.01.2.09	Pemeliharaan Barang Milik Daerah Penunjang Urusan Pemerintahan Daerah	-	-			-	3.100.000,00			-	Meningkatk an Kualitas Tata Kelola Pemerintah an yang Bersih, Efektif, dan Melayani	-	-	3.410.000,00	KELURAHAN SUSU
	7.01.01.2.09.0006	Pemeliharaan Peralatan dan Mesin Lainnya														
			<i>Jumlah Peralatan dan Mesin Lainnya yang Dipelihara</i>				3 Unit	1.500.000,00	Kab. Ngada, Bajawa, Susu	DANA TRANSFER UMUM-DANA ALOKASI UMUM	-	Meningkatk an Kualitas Tata Kelola Pemerintah an yang Bersih, Efektif, dan Melayani	-		1.650.000,00	KELURAHAN SUSU
	7.01.01.2.09.0010	Pemeliharaan/Rehabilitasi Sarana dan Prasarana Gedung Kantor atau Bangunan Lainnya														
			<i>Jumlah Sarana dan Prasarana Gedung Kantor atau Bangunan Lainnya yang Dipelihara/Direhabilitasi</i>				1 Unit	1.600.000,00	Kab. Ngada, Bajawa, Susu	DANA TRANSFER UMUM-DANA ALOKASI UMUM	-	Meningkatk an Kualitas Tata Kelola Pemerintah an yang Bersih, Efektif, dan Melayani	-		1.760.000,00	KELURAHAN SUSU
2.	7.01.03	PROGRAM PEMBERDAYAAN MASYARAKAT DESA DAN KELURAHAN	-	-			-	240.000.000,00						-	264.000.000,00	

NO	KODE	URUSAN / BIDANG URUSAN / PROGRAM / KEGIATAN / SUB KEGIATAN	INDIKATOR PROGRAM / KEGIATAN / SUB KEGIATAN	TARGET AKHIR PERIODE RENSTRA OPD	REALISASI CAPAIAN RENJA OPD TAHUN 2022	PRAKIRAAN CAPAIAN TARGET RENJA OPD TAHUN 2023	CAPAIAN KINERJA DAN KERANGKA PENDANAAN						KELOMPOK SASARAN	PRAKIRAAN MAJU RENCANA TAHUN 2025		PERANGKAT DAERAH PENANGGUNG JAWAB
							TARGET 2024	PAGU INDIKATIF (Rp)	LOKASI	SUMBER DANA	PRIORITAS			TARGET	PAGU INDIKATIF (Rp)	
											NASIONAL	DAERAH				
1	2	3	4	5	6	7	8	9	10	11	12	13	14	15	16	17
	7.01.03.2.02	Kegiatan Pemberdayaan Kelurahan	-	-			-	240.000.000,00			-	Meningkatkan Kualitas Tata Kelola Pemerintahan yang Bersih, Efektif, dan Melayani	-	-	264.000.000,00	KELURAHAN SUSU
	7.01.03.2.02.0001	Peningkatan Partisipasi Masyarakat dalam Forum Musyawarah Perencanaan Pembangunan di Kelurahan														
			<i>Jumlah Lembaga Kemasyarakatan yang Berpartisipasi dalam Forum Musyawarah Perencanaan Pembangunan di Kelurahan</i>				5 Lembaga Kemasyarakatan	5.000.000,00	Kab. Ngada, Bajawa, Susu	DANA TRANSFER UMUM-DANA ALOKASI UMUM	-	Meningkatkan Kualitas Tata Kelola Pemerintahan yang Bersih, Efektif, dan Melayani	-		5.500.000,00	KELURAHAN SUSU
	7.01.03.2.02.0002	Pembangunan Sarana dan Prasarana Kelurahan														
			<i>Jumlah Sarana dan Prasarana Kelurahan yang Terbangun</i>				4 Unit	150.000.000,00	Kab. Ngada, Bajawa, Susu	DANA TRANSFER UMUM-DANA ALOKASI UMUM	-	Meningkatkan Kualitas Tata Kelola Pemerintahan yang Bersih, Efektif, dan Melayani	-		165.000.000,00	KELURAHAN SUSU
	7.01.03.2.02.0003	Pemberdayaan Masyarakat di Kelurahan														
			<i>Jumlah Pokmas dan Ormas yang Melaksanakan Pemberdayaan Masyarakat di Kelurahan</i>				2 Pokmas / Ormas	80.000.000,00	Kab. Ngada, Bajawa, Susu	DANA TRANSFER UMUM-DANA ALOKASI UMUM	-	Meningkatkan Kualitas Tata Kelola Pemerintahan yang Bersih, Efektif, dan Melayani	-		88.000.000,00	KELURAHAN SUSU
	7.01.03.2.02.0004	Evaluasi Kelurahan														
			<i>Jumlah Laporan Hasil Evaluasi Kelurahan</i>				10 Laporan	5.000.000,00	Kab. Ngada, Bajawa, Susu	DANA TRANSFER UMUM-DANA ALOKASI UMUM	-	Meningkatkan Kualitas Tata Kelola Pemerintahan yang Bersih, Efektif, dan Melayani	-		5.500.000,00	KELURAHAN SUSU
		<b>KELURAHAN FAOBATA</b>						<b>300.000.000,00</b>							<b>324.000.000,00</b>	
	<b>7</b>	<b>UNSUR KEWILAYAHAN</b>						<b>300.000.000,00</b>							<b>324.000.000,00</b>	
	<b>7.01</b>	<b>KECAMATAN</b>						<b>300.000.000,00</b>							<b>324.000.000,00</b>	
1.	7.01.01	PROGRAM PENUNJANG URUSAN PEMERINTAHAN DAERAH KABUPATEN/KOTA	-	-			-	50.000.000,00						-	59.000.000,00	

NO	KODE	URUSAN / BIDANG URUSAN / PROGRAM / KEGIATAN / SUB KEGIATAN	INDIKATOR PROGRAM / KEGIATAN / SUB KEGIATAN	TARGET AKHIR PERIODE RENSTRA OPD	REALISASI CAPAIAN RENJA OPD TAHUN 2022	PRAKIRAAN CAPAIAN TARGET RENJA OPD TAHUN 2023	CAPAIAN KINERJA DAN KERANGKA PENDANAAN						KELOMPOK SASARAN	PRAKIRAAN MAJU RENCANA TAHUN 2025		PERANGKAT DAERAH PENANGGUNG JAWAB
							TARGET 2024	PAGU INDIKATIF (Rp)	LOKASI	SUMBER DANA	PRIORITAS			TARGET	PAGU INDIKATIF (Rp)	
											NASIONAL	DAERAH				
1	2	3	4	5	6	7	8	9	10	11	12	13	14	15	16	17
	7.01.01.2.06	Administrasi Umum Perangkat Daerah	-	-			-	40.000.000,00			-	Meningkatkan Kualitas Tata Kelola Pemerintahan yang Bersih, Efektif, dan Melayani	-	-	48.000.000,00	KELURAHAN FAOBATA
	7.01.01.2.06.0004	Penyediaan Bahan Logistik Kantor														
			<i>Jumlah Paket Bahan Logistik Kantor yang Disediakan</i>				4 Paket	10.000.000,00	Kab. Ngada, Bajawa, Faobata	DANA TRANSFER UMUM-DANA ALOKASI UMUM	-	Meningkatkan Kualitas Tata Kelola Pemerintahan yang Bersih, Efektif, dan Melayani	-		11.000.000,00	KELURAHAN FAOBATA
	7.01.01.2.06.0005	Penyediaan Barang Cetak dan Penggandaan														
			<i>Jumlah Paket Barang Cetak dan Penggandaan yang Disediakan</i>				3 Paket	5.000.000,00	Kab. Ngada, Bajawa, Faobata	DANA TRANSFER UMUM-DANA ALOKASI UMUM	-	Meningkatkan Kualitas Tata Kelola Pemerintahan yang Bersih, Efektif, dan Melayani	-		6.000.000,00	KELURAHAN FAOBATA
	7.01.01.2.06.0008	Fasilitasi Kunjungan Tamu														
			<i>Jumlah Laporan Fasilitasi Kunjungan Tamu</i>				12 Laporan	10.000.000,00	Kab. Ngada, Bajawa, Faobata	DANA TRANSFER UMUM-DANA ALOKASI UMUM	-	Meningkatkan Kualitas Tata Kelola Pemerintahan yang Bersih, Efektif, dan Melayani	-		15.000.000,00	KELURAHAN FAOBATA
	7.01.01.2.06.0009	Penyelenggaraan Rapat Koordinasi dan Konsultasi SKPD														
			<i>Jumlah Laporan Penyelenggaraan Rapat Koordinasi dan Konsultasi SKPD</i>				12 Laporan	15.000.000,00	Kab. Ngada, Bajawa, Faobata	DANA TRANSFER UMUM-DANA ALOKASI UMUM	-	Meningkatkan Kualitas Tata Kelola Pemerintahan yang Bersih, Efektif, dan Melayani	-		16.000.000,00	KELURAHAN FAOBATA
	7.01.01.2.08	Penyediaan Jasa Penunjang Urusan Pemerintahan Daerah	-	-			-	10.000.000,00			-	Meningkatkan Kualitas Tata Kelola Pemerintahan yang Bersih, Efektif, dan Melayani	-	-	11.000.000,00	KELURAHAN FAOBATA
	7.01.01.2.08.0002	Penyediaan Jasa Komunikasi, Sumber Daya Air dan Listrik														

NO	KODE	URUSAN / BIDANG URUSAN / PROGRAM / KEGIATAN / SUB KEGIATAN	INDIKATOR PROGRAM / KEGIATAN / SUB KEGIATAN	TARGET AKHIR PERIODE RENSTRA OPD	REALISASI CAPAIAN RENJA OPD TAHUN 2022	PRAKIRAAN CAPAIAN TARGET RENJA OPD TAHUN 2023	CAPAIAN KINERJA DAN KERANGKA PENDANAAN						KELOMPOK SASARAN	PRAKIRAAN MAJU RENCANA TAHUN 2025		PERANGKAT DAERAH PENANGGUNG JAWAB
							TARGET 2024	PAGU INDIKATIF (Rp)	LOKASI	SUMBER DANA	PRIORITAS			TARGET	PAGU INDIKATIF (Rp)	
											NASIONAL	DAERAH				
1	2	3	4	5	6	7	8	9	10	11	12	13	14	15	16	17
			<i>Jumlah Laporan Penyediaan Jasa Komunikasi, Sumber Daya Air dan Listrik yang Disediakan</i>				12 Laporan	10.000.000,00	Kab. Ngada, Bajawa, Faobata	DANA TRANSFER UMUM-DANA ALOKASI UMUM	-	Meningkatkan Kualitas Tata Kelola Pemerintahan yang Bersih, Efektif, dan Melayani	-		11.000.000,00	KELURAHAN FAOBATA
2.	7.01.03	PROGRAM PEMBERDAYAAN MASYARAKAT DESA DAN KELURAHAN	-	-			-	250.000.000,00						-	265.000.000,00	
	7.01.03.2.02	Kegiatan Pemberdayaan Kelurahan	-	-			-	250.000.000,00			-	Meningkatkan Kualitas Tata Kelola Pemerintahan yang Bersih, Efektif, dan Melayani	-	-	265.000.000,00	KELURAHAN FAOBATA
	7.01.03.2.02.0002	Pembangunan Sarana dan Prasarana Kelurahan														
			<i>Jumlah Sarana dan Prasarana Kelurahan yang Terbangun</i>				1 Unit	200.000.000,00	Kab. Ngada, Bajawa, Faobata	DANA TRANSFER UMUM-DANA ALOKASI UMUM	-	Meningkatkan Kualitas Tata Kelola Pemerintahan yang Bersih, Efektif, dan Melayani	-		210.000.000,00	KELURAHAN FAOBATA
	7.01.03.2.02.0003	Pemberdayaan Masyarakat di Kelurahan														
			<i>Jumlah Pokmas dan Ormas yang Melaksanakan Pemberdayaan Masyarakat di Kelurahan</i>				3 Pokmas / Ormas	50.000.000,00	Kab. Ngada, Bajawa, Faobata	DANA TRANSFER UMUM-DANA ALOKASI UMUM	-	Meningkatkan Kualitas Tata Kelola Pemerintahan yang Bersih, Efektif, dan Melayani	-		55.000.000,00	KELURAHAN FAOBATA
		<b>KELURAHAN TRIKORA</b>						<b>300.000.000,00</b>							<b>330.000.000,00</b>	
	7	<b>UNSUR KEWILAYAHAN</b>						<b>300.000.000,00</b>							<b>330.000.000,00</b>	
	7.01	<b>KECAMATAN</b>						<b>300.000.000,00</b>							<b>330.000.000,00</b>	
1.	7.01.01	PROGRAM PENUNJANG URUSAN PEMERINTAHAN DAERAH KABUPATEN/KOTA	-	-			-	60.000.000,00						-	66.000.000,00	
	7.01.01.2.06	Administrasi Umum Perangkat Daerah	-	-			-	28.900.000,00			-	Meningkatkan Kualitas Tata Kelola Pemerintahan yang Bersih, Efektif, dan Melayani	-	-	31.790.000,00	KELURAHAN TRIKORA
	7.01.01.2.06.0001	Penyediaan Komponen Instalasi Listrik/Penerangan Bangunan Kantor														

NO	KODE	URUSAN / BIDANG URUSAN / PROGRAM / KEGIATAN / SUB KEGIATAN	INDIKATOR PROGRAM / KEGIATAN / SUB KEGIATAN	TARGET AKHIR PERIODE RENSTRA OPD	REALISASI CAPAIAN RENJA OPD TAHUN 2022	PRAKIRAAN CAPAIAN TARGET RENJA OPD TAHUN 2023	CAPAIAN KINERJA DAN KERANGKA PENDANAAN						KELOMPOK SASARAN	PRAKIRAAN MAJU RENCANA TAHUN 2025		PERANGKAT DAERAH PENANGGUNG JAWAB
							TARGET 2024	PAGU INDIKATIF (Rp)	LOKASI	SUMBER DANA	PRIORITAS			TARGET	PAGU INDIKATIF (Rp)	
											NASIONAL	DAERAH				
1	2	3	4	5	6	7	8	9	10	11	12	13	14	15	16	17
			<i>Jumlah Paket Komponen Instalasi Listrik/Penerangan Bangunan Kantor yang Disediakan</i>				1 Paket	300.000,00	Kab. Ngada, Bajawa, Trikora	DANA TRANSFER UMUM-DANA ALOKASI UMUM	-	Meningkatkan Kualitas Tata Kelola Pemerintahan yang Bersih, Efektif, dan Melayani	-		330.000,00	KELURAHAN TRIKORA
	7.01.01.2.06.0002	Penyediaan Peralatan dan Perlengkapan Kantor														
			<i>Jumlah Paket Peralatan dan Perlengkapan Kantor yang Disediakan</i>				1 Paket	500.000,00	Kab. Ngada, Bajawa, Trikora	DANA TRANSFER UMUM-DANA ALOKASI UMUM	-	Meningkatkan Kualitas Tata Kelola Pemerintahan yang Bersih, Efektif, dan Melayani	-		550.000,00	KELURAHAN TRIKORA
	7.01.01.2.06.0003	Penyediaan Peralatan Rumah Tangga														
			<i>Jumlah Paket Peralatan Rumah Tangga yang Disediakan</i>				1 Paket	800.000,00	Kab. Ngada, Bajawa, Trikora	DANA TRANSFER UMUM-DANA ALOKASI UMUM	-	Meningkatkan Kualitas Tata Kelola Pemerintahan yang Bersih, Efektif, dan Melayani	-		880.000,00	KELURAHAN TRIKORA
	7.01.01.2.06.0004	Penyediaan Bahan Logistik Kantor														
			<i>Jumlah Paket Bahan Logistik Kantor yang Disediakan</i>				1 Paket	1.900.000,00	Kab. Ngada, Bajawa, Trikora	DANA TRANSFER UMUM-DANA ALOKASI UMUM	-	Meningkatkan Kualitas Tata Kelola Pemerintahan yang Bersih, Efektif, dan Melayani	-		2.090.000,00	KELURAHAN TRIKORA
	7.01.01.2.06.0005	Penyediaan Barang Cetak dan Penggandaan														
			<i>Jumlah Paket Barang Cetak dan Penggandaan yang Disediakan</i>				1 Paket	2.400.000,00	Kab. Ngada, Bajawa, Trikora	DANA TRANSFER UMUM-DANA ALOKASI UMUM	-	Meningkatkan Kualitas Tata Kelola Pemerintahan yang Bersih, Efektif, dan Melayani	-		2.640.000,00	KELURAHAN TRIKORA
	7.01.01.2.06.0008	Fasilitasi Kunjungan Tamu														
			<i>Jumlah Laporan Fasilitasi Kunjungan Tamu</i>				12 Laporan	8.000.000,00	Kab. Ngada, Bajawa, Trikora	DANA TRANSFER UMUM-DANA ALOKASI UMUM	-	Meningkatkan Kualitas Tata Kelola Pemerintahan yang Bersih, Efektif, dan Melayani	-		8.800.000,00	KELURAHAN TRIKORA
	7.01.01.2.06.0009	Penyelenggaraan Rapat Koordinasi dan Konsultasi SKPD														

NO	KODE	URUSAN / BIDANG URUSAN / PROGRAM / KEGIATAN / SUB KEGIATAN	INDIKATOR PROGRAM / KEGIATAN / SUB KEGIATAN	TARGET AKHIR PERIODE RENSTRA OPD	REALISASI CAPAIAN RENJA OPD TAHUN 2022	PRAKIRAAN CAPAIAN TARGET RENJA OPD TAHUN 2023	CAPAIAN KINERJA DAN KERANGKA PENDANAAN						KELOMPOK SASARAN	PRAKIRAAN MAJU RENCANA TAHUN 2025		PERANGKAT DAERAH PENANGGUNG JAWAB
							TARGET 2024	PAGU INDIKATIF (Rp)	LOKASI	SUMBER DANA	PRIORITAS			TARGET	PAGU INDIKATIF (Rp)	
											NASIONAL	DAERAH				
1	2	3	4	5	6	7	8	9	10	11	12	13	14	15	16	17
			<i>Jumlah Laporan Penyelenggaraan Rapat Koordinasi dan Konsultasi SKPD</i>				120 Laporan	15.000.000,00	Kab. Ngada, Bajawa, Trikora	DANA TRANSFER UMUM-DANA ALOKASI UMUM	-	Meningkatkan Kualitas Tata Kelola Pemerintahan yang Bersih, Efektif, dan Melayani	-		16.500.000,00	KELURAHAN TRIKORA
	7.01.01.2.08	Penyediaan Jasa Penunjang Urusan Pemerintahan Daerah	-	-			-	28.000.000,00			-	Meningkatkan Kualitas Tata Kelola Pemerintahan yang Bersih, Efektif, dan Melayani	-	-	30.800.000,00	KELURAHAN TRIKORA
	7.01.01.2.08.0001	Penyediaan Jasa Surat Menyurat														
			<i>Jumlah Laporan Penyediaan Jasa Surat Menyurat</i>				12 Laporan	300.000,00	Kab. Ngada, Bajawa, Trikora	DANA TRANSFER UMUM-DANA ALOKASI UMUM	-	Meningkatkan Kualitas Tata Kelola Pemerintahan yang Bersih, Efektif, dan Melayani	-		330.000,00	KELURAHAN TRIKORA
	7.01.01.2.08.0002	Penyediaan Jasa Komunikasi, Sumber Daya Air dan Listrik														
			<i>Jumlah Laporan Penyediaan Jasa Komunikasi, Sumber Daya Air dan Listrik yang Disediakan</i>				36 Laporan	8.000.000,00	Kab. Ngada, Bajawa, Trikora	DANA TRANSFER UMUM-DANA ALOKASI UMUM	-	Meningkatkan Kualitas Tata Kelola Pemerintahan yang Bersih, Efektif, dan Melayani	-		8.800.000,00	KELURAHAN TRIKORA
	7.01.01.2.08.0003	Penyediaan Jasa Peralatan dan Perlengkapan Kantor														
			<i>Jumlah Laporan Penyediaan Jasa Peralatan dan Perlengkapan Kantor yang Disediakan</i>				5 Laporan	500.000,00	Kab. Ngada, Bajawa, Trikora	DANA TRANSFER UMUM-DANA ALOKASI UMUM	-	Meningkatkan Kualitas Tata Kelola Pemerintahan yang Bersih, Efektif, dan Melayani	-		550.000,00	KELURAHAN TRIKORA
	7.01.01.2.08.0004	Penyediaan Jasa Pelayanan Umum Kantor														
			<i>Jumlah Laporan Penyediaan Jasa Pelayanan Umum Kantor yang Disediakan</i>				12 Laporan	19.200.000,00	Kab. Ngada, Bajawa, Trikora	DANA TRANSFER UMUM-DANA ALOKASI UMUM	-	Meningkatkan Kualitas Tata Kelola Pemerintahan yang Bersih, Efektif, dan Melayani	-		21.120.000,00	KELURAHAN TRIKORA

NO	KODE	URUSAN / BIDANG URUSAN / PROGRAM / KEGIATAN / SUB KEGIATAN	INDIKATOR PROGRAM / KEGIATAN / SUB KEGIATAN	TARGET AKHIR PERIODE RENSTRA OPD	REALISASI CAPAIAN RENJA OPD TAHUN 2022	PRAKIRAAN CAPAIAN TARGET RENJA OPD TAHUN 2023	CAPAIAN KINERJA DAN KERANGKA PENDANAAN						KELOMPOK SASARAN	PRAKIRAAN MAJU RENCANA TAHUN 2025		PERANGKAT DAERAH PENANGGUNG JAWAB
							TARGET 2024	PAGU INDIKATIF (Rp)	LOKASI	SUMBER DANA	PRIORITAS			TARGET	PAGU INDIKATIF (Rp)	
											NASIONAL	DAERAH				
1	2	3	4	5	6	7	8	9	10	11	12	13	14	15	16	17
	7.01.01.2.09	Pemeliharaan Barang Milik Daerah Penunjang Urusan Pemerintahan Daerah	-	-			-	3.100.000,00			-	Meningkatkan Kualitas Tata Kelola Pemerintahan yang Bersih, Efektif, dan Melayani	-	-	3.410.000,00	KELURAHAN TRIKORA
	7.01.01.2.09.0006	Pemeliharaan Peralatan dan Mesin Lainnya														
			<i>Jumlah Peralatan dan Mesin Lainnya yang Dipelihara</i>				3 Unit	1.500.000,00	Kab. Ngada, Bajawa, Trikora	DANA TRANSFER UMUM-DANA ALOKASI UMUM	-	Meningkatkan Kualitas Tata Kelola Pemerintahan yang Bersih, Efektif, dan Melayani	-		1.650.000,00	KELURAHAN TRIKORA
	7.01.01.2.09.0010	Pemeliharaan/Rehabilitasi Sarana dan Prasarana Gedung Kantor atau Bangunan Lainnya														
			<i>Jumlah Sarana dan Prasarana Gedung Kantor atau Bangunan Lainnya yang Dipelihara/Direhabilitasi</i>				1 Unit	1.600.000,00	Kab. Ngada, Bajawa, Trikora	DANA TRANSFER UMUM-DANA ALOKASI UMUM	-	Meningkatkan Kualitas Tata Kelola Pemerintahan yang Bersih, Efektif, dan Melayani	-		1.760.000,00	KELURAHAN TRIKORA
2.	7.01.03	<b>PROGRAM PEMBERDAYAAN MASYARAKAT DESA DAN KELURAHAN</b>	-	-			-	<b>240.000.000,00</b>						-	<b>264.000.000,00</b>	
	7.01.03.2.02	Kegiatan Pemberdayaan Kelurahan	-	-			-	240.000.000,00			-	Meningkatkan Kualitas Tata Kelola Pemerintahan yang Bersih, Efektif, dan Melayani	-	-	264.000.000,00	KELURAHAN TRIKORA
	7.01.03.2.02.0001	Peningkatan Partisipasi Masyarakat dalam Forum Musyawarah Perencanaan Pembangunan di Kelurahan														
			<i>Jumlah Lembaga Kemasyarakatan yang Berpartisipasi dalam Forum Musyawarah Perencanaan Pembangunan di Kelurahan</i>				5 Lembaga Kemasyarakatan	5.000.000,00	Kab. Ngada, Bajawa, Trikora	DANA TRANSFER UMUM-DANA ALOKASI UMUM	-	Meningkatkan Kualitas Tata Kelola Pemerintahan yang Bersih, Efektif, dan Melayani	-		5.500.000,00	KELURAHAN TRIKORA
	7.01.03.2.02.0002	Pembangunan Sarana dan Prasarana Kelurahan														
			<i>Jumlah Sarana dan Prasarana Kelurahan yang Terbangun</i>				4 Unit	150.000.000,00	Kab. Ngada, Bajawa, Trikora	DANA TRANSFER UMUM-DANA ALOKASI UMUM	-	Meningkatkan Kualitas Tata Kelola Pemerintahan yang Bersih, Efektif, dan Melayani	-		165.000.000,00	KELURAHAN TRIKORA

NO	KODE	URUSAN / BIDANG URUSAN / PROGRAM / KEGIATAN / SUB KEGIATAN	INDIKATOR PROGRAM / KEGIATAN / SUB KEGIATAN	TARGET AKHIR PERIODE RENSTRA OPD	REALISASI CAPAIAN RENJA OPD TAHUN 2022	PRAKIRAAN CAPAIAN TARGET RENJA OPD TAHUN 2023	CAPAIAN KINERJA DAN KERANGKA PENDANAAN						KELOMPOK SASARAN	PRAKIRAAN MAJU RENCANA TAHUN 2025		PERANGKAT DAERAH PENANGGUNG JAWAB		
							TARGET 2024	PAGU INDIKATIF (Rp)	LOKASI	SUMBER DANA	PRIORITAS			TARGET	PAGU INDIKATIF (Rp)			
											NASIONAL	DAERAH						
1	2	3	4	5	6	7	8	9	10	11	12	13	14	15	16	17		
	7.01.03.2.02.0003	Pemberdayaan Masyarakat di Kelurahan																
			Jumlah Pokmas dan Ormas yang Melaksanakan Pemberdayaan Masyarakat di Kelurahan				2 Pokmas / Ormas	80.000.000,00	Kab. Ngada, Bajawa, Trikora	DANA TRANSFER UMUM-DANA ALOKASI UMUM	-	Meningkatkan Kualitas Tata Kelola Pemerintahan yang Bersih, Efektif, dan Melayani	-		88.000.000,00	KELURAHAN TRIKORA		
	7.01.03.2.02.0004	Evaluasi Kelurahan																
			Jumlah Laporan Hasil Evaluasi Kelurahan				10 Laporan	5.000.000,00	Kab. Ngada, Bajawa, Trikora	DANA TRANSFER UMUM-DANA ALOKASI UMUM	-	Meningkatkan Kualitas Tata Kelola Pemerintahan yang Bersih, Efektif, dan Melayani	-		5.500.000,00	KELURAHAN TRIKORA		
		<b>KELURAHAN JAWAMEZE</b>						<b>300.000.000,00</b>							<b>330.000.000,00</b>			
	<b>7</b>	<b>UNSUR KEWILAYAHAN</b>						<b>300.000.000,00</b>							<b>330.000.000,00</b>			
	<b>7.01</b>	<b>KECAMATAN</b>						<b>300.000.000,00</b>							<b>330.000.000,00</b>			
1.	<b>7.01.01</b>	<b>PROGRAM PENUNJANG URUSAN PEMERINTAHAN DAERAH KABUPATEN/KOTA</b>						<b>-</b>	<b>60.000.000,00</b>							<b>-</b>	<b>66.000.000,00</b>	
	7.01.01.2.06	Administrasi Umum Perangkat Daerah	-	-			-	28.900.000,00			-	Meningkatkan Kualitas Tata Kelola Pemerintahan yang Bersih, Efektif, dan Melayani	-	-	31.790.000,00	KELURAHAN JAWAMEZE		
	7.01.01.2.06.0001	Penyediaan Komponen Instalasi Listrik/Penerangan Bangunan Kantor																
			Jumlah Paket Komponen Instalasi Listrik/Penerangan Bangunan Kantor yang Disediakan				1 Paket	300.000,00	Kab. Ngada, Bajawa, Jawameze	DANA TRANSFER UMUM-DANA ALOKASI UMUM	-	Meningkatkan Kualitas Tata Kelola Pemerintahan yang Bersih, Efektif, dan Melayani	-		330.000,00	KELURAHAN JAWAMEZE		
	7.01.01.2.06.0002	Penyediaan Peralatan dan Perlengkapan Kantor																
			Jumlah Paket Peralatan dan Perlengkapan Kantor yang Disediakan				1 Paket	500.000,00	Kab. Ngada, Bajawa, Jawameze	DANA TRANSFER UMUM-DANA ALOKASI UMUM	-	Meningkatkan Kualitas Tata Kelola Pemerintahan yang Bersih, Efektif, dan Melayani	-		550.000,00	KELURAHAN JAWAMEZE		
	7.01.01.2.06.0003	Penyediaan Peralatan Rumah Tangga																



NO	KODE	URUSAN / BIDANG URUSAN / PROGRAM / KEGIATAN / SUB KEGIATAN	INDIKATOR PROGRAM / KEGIATAN / SUB KEGIATAN	TARGET AKHIR PERIODE RENSTRA OPD	REALISASI CAPAIAN RENJA OPD TAHUN 2022	PRAKIRAAN CAPAIAN TARGET RENJA OPD TAHUN 2023	CAPAIAN KINERJA DAN KERANGKA PENDANAAN						KELOMPOK SASARAN	PRAKIRAAN MAJU RENCANA TAHUN 2025		PERANGKAT DAERAH PENANGGUNG JAWAB
							TARGET 2024	PAGU INDIKATIF (Rp)	LOKASI	SUMBER DANA	PRIORITAS			TARGET	PAGU INDIKATIF (Rp)	
											NASIONAL	DAERAH				
1	2	3	4	5	6	7	8	9	10	11	12	13	14	15	16	17
			<i>Jumlah Paket Peralatan Rumah Tangga yang Disediakan</i>				1 Paket	800.000,00	Kab. Ngada, Bajawa, Jawameze	DANA TRANSFER UMUM-DANA ALOKASI UMUM	-	Meningkatkan Kualitas Tata Kelola Pemerintahan yang Bersih, Efektif, dan Melayani	-		880.000,00	KELURAHAN JAWAMEZE
	7.01.01.2.06.0004	Penyediaan Bahan Logistik Kantor														
			<i>Jumlah Paket Bahan Logistik Kantor yang Disediakan</i>				1 Paket	1.900.000,00	Kab. Ngada, Bajawa, Jawameze	DANA TRANSFER UMUM-DANA ALOKASI UMUM	-	Meningkatkan Kualitas Tata Kelola Pemerintahan yang Bersih, Efektif, dan Melayani	-		2.090.000,00	KELURAHAN JAWAMEZE
	7.01.01.2.06.0005	Penyediaan Barang Cetak dan Penggandaan														
			<i>Jumlah Paket Barang Cetak dan Penggandaan yang Disediakan</i>				1 Paket	2.400.000,00	Kab. Ngada, Bajawa, Jawameze	DANA TRANSFER UMUM-DANA ALOKASI UMUM	-	Meningkatkan Kualitas Tata Kelola Pemerintahan yang Bersih, Efektif, dan Melayani	-		2.640.000,00	KELURAHAN JAWAMEZE
	7.01.01.2.06.0008	Fasilitasi Kunjungan Tamu														
			<i>Jumlah Laporan Fasilitasi Kunjungan Tamu</i>				12 Laporan	8.000.000,00	Kab. Ngada, Bajawa, Jawameze	DANA TRANSFER UMUM-DANA ALOKASI UMUM	-	Meningkatkan Kualitas Tata Kelola Pemerintahan yang Bersih, Efektif, dan Melayani	-		8.800.000,00	KELURAHAN JAWAMEZE
	7.01.01.2.06.0009	Penyelenggaraan Rapat Koordinasi dan Konsultasi SKPD														
			<i>Jumlah Laporan Penyelenggaraan Rapat Koordinasi dan Konsultasi SKPD</i>				120 Laporan	15.000.000,00	Kab. Ngada, Bajawa, Jawameze	DANA TRANSFER UMUM-DANA ALOKASI UMUM	-	Meningkatkan Kualitas Tata Kelola Pemerintahan yang Bersih, Efektif, dan Melayani	-		16.500.000,00	KELURAHAN JAWAMEZE
	7.01.01.2.08	Penyediaan Jasa Penunjang Urusan Pemerintahan Daerah	-	-			-	28.000.000,00			-	Meningkatkan Kualitas Tata Kelola Pemerintahan yang Bersih, Efektif, dan Melayani	-	-	30.800.000,00	KELURAHAN JAWAMEZE
	7.01.01.2.08.0001	Penyediaan Jasa Surat Menyurat														

NO	KODE	URUSAN / BIDANG URUSAN / PROGRAM / KEGIATAN / SUB KEGIATAN	INDIKATOR PROGRAM / KEGIATAN / SUB KEGIATAN	TARGET AKHIR PERIODE RENSTRA OPD	REALISASI CAPAIAN RENJA OPD TAHUN 2022	PRAKIRAAN CAPAIAN TARGET RENJA OPD TAHUN 2023	CAPAIAN KINERJA DAN KERANGKA PENDANAAN						KELOMPOK SASARAN	PRAKIRAAN MAJU RENCANA TAHUN 2025		PERANGKAT DAERAH PENANGGUNG JAWAB
							TARGET 2024	PAGU INDIKATIF (Rp)	LOKASI	SUMBER DANA	PRIORITAS			TARGET	PAGU INDIKATIF (Rp)	
											NASIONAL	DAERAH				
1	2	3	4	5	6	7	8	9	10	11	12	13	14	15	16	17
			<i>Jumlah Laporan Penyediaan Jasa Surat Menyurat</i>				12 Laporan	300.000,00	Kab. Ngada, Bajawa, Jawameze	DANA TRANSFER UMUM-DANA ALOKASI UMUM	-	Meningkatk an Kualitas Tata Kelola Pemerintah an yang Bersih, Efektif, dan Melayani	-		330.000,00	KELURAHAN JAWAMEZE
	7.01.01.2.08.0002	Penyediaan Jasa Komunikasi, Sumber Daya Air dan Listrik														
			<i>Jumlah Laporan Penyediaan Jasa Komunikasi, Sumber Daya Air dan Listrik yang Disediakan</i>				1 paket Laporan	8.000.000,00	Kab. Ngada, Bajawa, Jawameze	DANA TRANSFER UMUM-DANA ALOKASI UMUM	-	Meningkatk an Kualitas Tata Kelola Pemerintah an yang Bersih, Efektif, dan Melayani	-		8.800.000,00	KELURAHAN JAWAMEZE
	7.01.01.2.08.0003	Penyediaan Jasa Peralatan dan Perlengkapan Kantor														
			<i>Jumlah Laporan Penyediaan Jasa Peralatan dan Perlengkapan Kantor yang Disediakan</i>				5 Laporan	500.000,00	Kab. Ngada, Bajawa, Jawameze	DANA TRANSFER UMUM-DANA ALOKASI UMUM	-	Meningkatk an Kualitas Tata Kelola Pemerintah an yang Bersih, Efektif, dan Melayani	-		550.000,00	KELURAHAN JAWAMEZE
	7.01.01.2.08.0004	Penyediaan Jasa Pelayanan Umum Kantor														
			<i>Jumlah Laporan Penyediaan Jasa Pelayanan Umum Kantor yang Disediakan</i>				12 Laporan	19.200.000,00	Kab. Ngada, Bajawa, Jawameze	DANA TRANSFER UMUM-DANA ALOKASI UMUM	-	Meningkatk an Kualitas Tata Kelola Pemerintah an yang Bersih, Efektif, dan Melayani	-		21.120.000,00	KELURAHAN JAWAMEZE
	7.01.01.2.09	Pemeliharaan Barang Milik Daerah Penunjang Urusan Pemerintahan Daerah	-	-			-	3.100.000,00			-	Meningkatk an Kualitas Tata Kelola Pemerintah an yang Bersih, Efektif, dan Melayani	-	-	3.410.000,00	KELURAHAN JAWAMEZE
	7.01.01.2.09.0006	Pemeliharaan Peralatan dan Mesin Lainnya														
			<i>Jumlah Peralatan dan Mesin Lainnya yang Dipelihara</i>				3 Unit	1.500.000,00	Kab. Ngada, Bajawa, Jawameze	DANA TRANSFER UMUM-DANA ALOKASI UMUM	-	Meningkatk an Kualitas Tata Kelola Pemerintah an yang Bersih, Efektif, dan Melayani	-		1.650.000,00	KELURAHAN JAWAMEZE
	7.01.01.2.09.0009	Pemeliharaan/Rehabilitasi Gedung Kantor dan Bangunan Lainnya														

NO	KODE	URUSAN / BIDANG URUSAN / PROGRAM / KEGIATAN / SUB KEGIATAN	INDIKATOR PROGRAM / KEGIATAN / SUB KEGIATAN	TARGET AKHIR PERIODE RENSTRA OPD	REALISASI CAPAIAN RENJA OPD TAHUN 2022	PRAKIRAAN CAPAIAN TARGET RENJA OPD TAHUN 2023	CAPAIAN KINERJA DAN KERANGKA PENDANAAN						KELOMPOK SASARAN	PRAKIRAAN MAJU RENCANA TAHUN 2025		PERANGKAT DAERAH PENANGGUNG JAWAB
							TARGET 2024	PAGU INDIKATIF (Rp)	LOKASI	SUMBER DANA	PRIORITAS			TARGET	PAGU INDIKATIF (Rp)	
											NASIONAL	DAERAH				
1	2	3	4	5	6	7	8	9	10	11	12	13	14	15	16	17
			<i>Jumlah Gedung Kantor dan Bangunan Lainnya yang Dipelihara/Direhabilitasi</i>				1 Unit	1.600.000,00	Kab. Ngada, Bajawa, Jawameze	DANA TRANSFER UMUM-DANA ALOKASI UMUM	-	Meningkatkan Kualitas Tata Kelola Pemerintahan yang Bersih, Efektif, dan Melayani	-		1.760.000,00	KELURAHAN JAWAMEZE
2.	7.01.03	<b>PROGRAM PEMBERDAYAAN MASYARAKAT DESA DAN KELURAHAN</b>	-	-			-	<b>240.000.000,00</b>						-	<b>264.000.000,00</b>	
	7.01.03.2.02	Kegiatan Pemberdayaan Kelurahan	-	-			-	240.000.000,00			-	Meningkatkan Kualitas Tata Kelola Pemerintahan yang Bersih, Efektif, dan Melayani	-	-	264.000.000,00	KELURAHAN JAWAMEZE
	7.01.03.2.02.0001	Peningkatan Partisipasi Masyarakat dalam Forum Musyawarah Perencanaan Pembangunan di Kelurahan														
			<i>Jumlah Lembaga Kemasyarakatan yang Berpartisipasi dalam Forum Musyawarah Perencanaan Pembangunan di Kelurahan</i>				5 Lembaga Kemasyarakatan	5.000.000,00	Kab. Ngada, Bajawa, Jawameze	DANA TRANSFER UMUM-DANA ALOKASI UMUM	-	Meningkatkan Kualitas Tata Kelola Pemerintahan yang Bersih, Efektif, dan Melayani	-		5.500.000,00	KELURAHAN JAWAMEZE
	7.01.03.2.02.0002	Pembangunan Sarana dan Prasarana Kelurahan														
			<i>Jumlah Sarana dan Prasarana Kelurahan yang Terbangun</i>				4 Unit	150.000.000,00	Kab. Ngada, Bajawa, Jawameze	DANA TRANSFER UMUM-DANA ALOKASI UMUM	-	Meningkatkan Kualitas Tata Kelola Pemerintahan yang Bersih, Efektif, dan Melayani	-		165.000.000,00	KELURAHAN JAWAMEZE
	7.01.03.2.02.0003	Pemberdayaan Masyarakat di Kelurahan														
			<i>Jumlah Pokmas dan Ormas yang Melaksanakan Pemberdayaan Masyarakat di Kelurahan</i>				5 Pokmas / Ormas	80.000.000,00	Kab. Ngada, Bajawa, Jawameze	DANA TRANSFER KHUSUS-DANA ALOKASI KHUSUS FISIK	-	2. Pembangunan SDM yang berkualitas dan berdaya saing Meningkatkan Kualitas Tata Kelola Pemerintahan yang Bersih, Efektif, dan Melayani	-		88.000.000,00	KELURAHAN JAWAMEZE
	7.01.03.2.02.0004	Evaluasi Kelurahan														

NO	KODE	URUSAN / BIDANG URUSAN / PROGRAM / KEGIATAN / SUB KEGIATAN	INDIKATOR PROGRAM / KEGIATAN / SUB KEGIATAN	TARGET AKHIR PERIODE RENSTRA OPD	REALISASI CAPAIAN RENJA OPD TAHUN 2022	PRAKIRAAN CAPAIAN TARGET RENJA OPD TAHUN 2023	CAPAIAN KINERJA DAN KERANGKA PENDANAAN						KELOMPOK SASARAN	PRAKIRAAN MAJU RENCANA TAHUN 2025		PERANGKAT DAERAH PENANGGUNG JAWAB	
							TARGET 2024	PAGU INDIKATIF (Rp)	LOKASI	SUMBER DANA	PRIORITAS			TARGET	PAGU INDIKATIF (Rp)		
											NASIONAL	DAERAH					
1	2	3	4	5	6	7	8	9	10	11	12	13	14	15	16	17	
			<i>Jumlah Laporan Hasil Evaluasi Kelurahan</i>				5 Laporan	5.000.000,00	Kab. Ngada, Bajawa, Jawameze	DANA TRANSFER UMUM-DANA ALOKASI UMUM	-	Meningkatkan Kualitas Tata Kelola Pemerintahan yang Bersih, Efektif, dan Melayani	-		5.500.000,00	KELURAHAN JAWAMEZE	
		<b>KELURAHAN KISANATA</b>							<b>0,00</b>							<b>330.000.000,00</b>	
	<b>7</b>	<b>UNSUR KEWILAYAHAN</b>						<b>0,00</b>							<b>330.000.000,00</b>		
	<b>7.01</b>	<b>KECAMATAN</b>						<b>0,00</b>							<b>330.000.000,00</b>		
1.	<b>7.01.01</b>	<b>PROGRAM PENUNJANG URUSAN PEMERINTAHAN DAERAH KABUPATEN/KOTA</b>	-	-			-	<b>0,00</b>						-	<b>66.000.000,00</b>		
	7.01.01.2.06	Administrasi Umum Perangkat Daerah	-	-			-	0,00			-	Meningkatkan Kualitas Tata Kelola Pemerintahan yang Bersih, Efektif, dan Melayani	-	-	31.790.000,00	KELURAHAN KISANATA	
	7.01.01.2.06.0001	Penyediaan Komponen Instalasi Listrik/Penerangan Bangunan Kantor															
			<i>Jumlah Paket Komponen Instalasi Listrik/Penerangan Bangunan Kantor yang Disediakan</i>				1 Paket	0,00	Kab. Ngada, Bajawa, Kisanata	DANA TRANSFER UMUM-DANA ALOKASI UMUM	-	Meningkatkan Kualitas Tata Kelola Pemerintahan yang Bersih, Efektif, dan Melayani	-		330.000,00	KELURAHAN KISANATA	
	7.01.01.2.06.0002	Penyediaan Peralatan dan Perlengkapan Kantor															
			<i>Jumlah Paket Peralatan dan Perlengkapan Kantor yang Disediakan</i>				1 Paket	0,00	Kab. Ngada, Bajawa, Kisanata	DANA TRANSFER UMUM-DANA ALOKASI UMUM	-	Meningkatkan Kualitas Tata Kelola Pemerintahan yang Bersih, Efektif, dan Melayani	-		550.000,00	KELURAHAN KISANATA	
	7.01.01.2.06.0003	Penyediaan Peralatan Rumah Tangga															
			<i>Jumlah Paket Peralatan Rumah Tangga yang Disediakan</i>				1 Paket	0,00	Kab. Ngada, Bajawa, Kisanata	DANA TRANSFER UMUM-DANA ALOKASI UMUM	-	Meningkatkan Kualitas Tata Kelola Pemerintahan yang Bersih, Efektif, dan Melayani	-		880.000,00	KELURAHAN KISANATA	
	7.01.01.2.06.0004	Penyediaan Bahan Logistik Kantor															

NO	KODE	URUSAN / BIDANG URUSAN / PROGRAM / KEGIATAN / SUB KEGIATAN	INDIKATOR PROGRAM / KEGIATAN / SUB KEGIATAN	TARGET AKHIR PERIODE RENSTRA OPD	REALISASI CAPAIAN RENJA OPD TAHUN 2022	PRAKIRAAN CAPAIAN TARGET RENJA OPD TAHUN 2023	CAPAIAN KINERJA DAN KERANGKA PENDANAAN						KELOMPOK SASARAN	PRAKIRAAN MAJU RENCANA TAHUN 2025		PERANGKAT DAERAH PENANGGUNG JAWAB
							TARGET 2024	PAGU INDIKATIF (Rp)	LOKASI	SUMBER DANA	PRIORITAS			TARGET	PAGU INDIKATIF (Rp)	
											NASIONAL	DAERAH				
1	2	3	4	5	6	7	8	9	10	11	12	13	14	15	16	17
			<i>Jumlah Paket Bahan Logistik Kantor yang Disediakan</i>				1 Paket	0,00	Kab. Ngada, Bajawa, Kisanata	DANA TRANSFER UMUM-DANA ALOKASI UMUM	-	Meningkatkan Kualitas Tata Kelola Pemerintahan yang Bersih, Efektif, dan Melayani	-		2.090.000,00	KELURAHAN KISANATA
	7.01.01.2.06.0005	Penyediaan Barang Cetak dan Penggandaan														
			<i>Jumlah Paket Barang Cetak dan Penggandaan yang Disediakan</i>				1 Paket	0,00	Kab. Ngada, Bajawa, Kisanata	DANA TRANSFER UMUM-DANA ALOKASI UMUM	-	Meningkatkan Kualitas Tata Kelola Pemerintahan yang Bersih, Efektif, dan Melayani	-		2.640.000,00	KELURAHAN KISANATA
	7.01.01.2.06.0008	Fasilitasi Kunjungan Tamu														
			<i>Jumlah Laporan Fasilitasi Kunjungan Tamu</i>				12 Laporan	0,00	Kab. Ngada, Bajawa, Kisanata	DANA TRANSFER UMUM-DANA ALOKASI UMUM	-	Meningkatkan Kualitas Tata Kelola Pemerintahan yang Bersih, Efektif, dan Melayani	-		8.800.000,00	KELURAHAN KISANATA
	7.01.01.2.06.0009	Penyelenggaraan Rapat Koordinasi dan Konsultasi SKPD														
			<i>Jumlah Laporan Penyelenggaraan Rapat Koordinasi dan Konsultasi SKPD</i>				120 Laporan	0,00	Kab. Ngada, Bajawa, Kisanata	DANA TRANSFER UMUM-DANA ALOKASI UMUM	-	Meningkatkan Kualitas Tata Kelola Pemerintahan yang Bersih, Efektif, dan Melayani	-		16.500.000,00	KELURAHAN KISANATA
	7.01.01.2.08	Penyediaan Jasa Penunjang Urusan Pemerintahan Daerah	-	-			-	0,00			-	Meningkatkan Kualitas Tata Kelola Pemerintahan yang Bersih, Efektif, dan Melayani	-	-	30.800.000,00	KELURAHAN KISANATA
	7.01.01.2.08.0001	Penyediaan Jasa Surat Menyurat														
			<i>Jumlah Laporan Penyediaan Jasa Surat Menyurat</i>				12 Laporan	0,00	Kab. Ngada, Bajawa, Kisanata	DANA TRANSFER UMUM-DANA ALOKASI UMUM	-	Meningkatkan Kualitas Tata Kelola Pemerintahan yang Bersih, Efektif, dan Melayani	-		330.000,00	KELURAHAN KISANATA
	7.01.01.2.08.0002	Penyediaan Jasa Komunikasi, Sumber Daya Air dan Listrik														

NO	KODE	URUSAN / BIDANG URUSAN / PROGRAM / KEGIATAN / SUB KEGIATAN	INDIKATOR PROGRAM / KEGIATAN / SUB KEGIATAN	TARGET AKHIR PERIODE RENSTRA OPD	REALISASI CAPAIAN RENJA OPD TAHUN 2022	PRAKIRAAN CAPAIAN TARGET RENJA OPD TAHUN 2023	CAPAIAN KINERJA DAN KERANGKA PENDANAAN						KELOMPOK SASARAN	PRAKIRAAN MAJU RENCANA TAHUN 2025		PERANGKAT DAERAH PENANGGUNG JAWAB
							TARGET 2024	PAGU INDIKATIF (Rp)	LOKASI	SUMBER DANA	PRIORITAS			TARGET	PAGU INDIKATIF (Rp)	
											NASIONAL	DAERAH				
1	2	3	4	5	6	7	8	9	10	11	12	13	14	15	16	17
			<i>Jumlah Laporan Penyediaan Jasa Komunikasi, Sumber Daya Air dan Listrik yang Disediakan</i>				36 Laporan	0,00	Kab. Ngada, Bajawa, Kisanata	DANA TRANSFER UMUM-DANA ALOKASI UMUM	-	Meningkatkan Kualitas Tata Kelola Pemerintahan yang Bersih, Efektif, dan Melayani	-		8.800.000,00	KELURAHAN KISANATA
	7.01.01.2.08.0003	Penyediaan Jasa Peralatan dan Perlengkapan Kantor														
			<i>Jumlah Laporan Penyediaan Jasa Peralatan dan Perlengkapan Kantor yang Disediakan</i>				5 Laporan	0,00	Kab. Ngada, Bajawa, Kisanata	DANA TRANSFER UMUM-DANA ALOKASI UMUM	-	Meningkatkan Kualitas Tata Kelola Pemerintahan yang Bersih, Efektif, dan Melayani	-		550.000,00	KELURAHAN KISANATA
	7.01.01.2.08.0004	Penyediaan Jasa Pelayanan Umum Kantor														
			<i>Jumlah Laporan Penyediaan Jasa Pelayanan Umum Kantor yang Disediakan</i>				12 Laporan	0,00	Kab. Ngada, Bajawa, Kisanata	-	-	Meningkatkan Kualitas Tata Kelola Pemerintahan yang Bersih, Efektif, dan Melayani	-		21.120.000,00	KELURAHAN KISANATA
	7.01.01.2.09	Pemeliharaan Barang Milik Daerah Penunjang Urusan Pemerintahan Daerah	-	-			-	0,00			-	Meningkatkan Kualitas Tata Kelola Pemerintahan yang Bersih, Efektif, dan Melayani	-	-	3.410.000,00	KELURAHAN KISANATA
	7.01.01.2.09.0006	Pemeliharaan Peralatan dan Mesin Lainnya														
			<i>Jumlah Peralatan dan Mesin Lainnya yang Dipelihara</i>				3 Unit	0,00	Kab. Ngada, Bajawa, Kisanata	DANA TRANSFER UMUM-DANA ALOKASI UMUM	-	Meningkatkan Kualitas Tata Kelola Pemerintahan yang Bersih, Efektif, dan Melayani	-		1.650.000,00	KELURAHAN KISANATA
	7.01.01.2.09.0010	Pemeliharaan/Rehabilitasi Sarana dan Prasarana Gedung Kantor atau Bangunan Lainnya														
			<i>Jumlah Sarana dan Prasarana Gedung Kantor atau Bangunan Lainnya yang Dipelihara/Direhabilitasi</i>				1 Unit	0,00	Kab. Ngada, Bajawa, Kisanata	DANA TRANSFER UMUM-DANA ALOKASI UMUM	-	Meningkatkan Kualitas Tata Kelola Pemerintahan yang Bersih, Efektif, dan Melayani	-		1.760.000,00	KELURAHAN KISANATA
2.	7.01.03	PROGRAM PEMBERDAYAAN MASYARAKAT DESA DAN KELURAHAN	-	-			-	0,00						-	264.000.000,00	

NO	KODE	URUSAN / BIDANG URUSAN / PROGRAM / KEGIATAN / SUB KEGIATAN	INDIKATOR PROGRAM / KEGIATAN / SUB KEGIATAN	TARGET AKHIR PERIODE RENSTRA OPD	REALISASI CAPAIAN RENJA OPD TAHUN 2022	PRAKIRAAN CAPAIAN TARGET RENJA OPD TAHUN 2023	CAPAIAN KINERJA DAN KERANGKA PENDANAAN						KELOMPOK SASARAN	PRAKIRAAN MAJU RENCANA TAHUN 2025		PERANGKAT DAERAH PENANGGUNG JAWAB	
							TARGET 2024	PAGU INDIKATIF (Rp)	LOKASI	SUMBER DANA	PRIORITAS			TARGET	PAGU INDIKATIF (Rp)		
											NASIONAL	DAERAH					
1	2	3	4	5	6	7	8	9	10	11	12	13	14	15	16	17	
	7.01.03.2.02	Kegiatan Pemberdayaan Kelurahan	-	-			-	0,00			-	Meningkatkan Kualitas Tata Kelola Pemerintahan yang Bersih, Efektif, dan Melayani	-	-	264.000.000,00	KELURAHAN KISANATA	
	7.01.03.2.02.0001	Peningkatan Partisipasi Masyarakat dalam Forum Musyawarah Perencanaan Pembangunan di Kelurahan															
			<i>Jumlah Lembaga Kemasyarakatan yang Berpartisipasi dalam Forum Musyawarah Perencanaan Pembangunan di Kelurahan</i>				5 Lembaga Kemasyarakatan	0,00	Kab. Ngada, Bajawa, Kisanata	DANA TRANSFER UMUM-DANA ALOKASI UMUM	-	Meningkatkan Kualitas Tata Kelola Pemerintahan yang Bersih, Efektif, dan Melayani	-		5.500.000,00	KELURAHAN KISANATA	
	7.01.03.2.02.0002	Pembangunan Sarana dan Prasarana Kelurahan															
			<i>Jumlah Sarana dan Prasarana Kelurahan yang Terbangun</i>				4 Unit	0,00	Kab. Ngada, Bajawa, Kisanata	DANA TRANSFER UMUM-DANA ALOKASI UMUM	-	Meningkatkan Kualitas Tata Kelola Pemerintahan yang Bersih, Efektif, dan Melayani	-		165.000.000,00	KELURAHAN KISANATA	
	7.01.03.2.02.0003	Pemberdayaan Masyarakat di Kelurahan															
			<i>Jumlah Pokmas dan Ormas yang Melaksanakan Pemberdayaan Masyarakat di Kelurahan</i>				2 Pokmas / Ormas	0,00	Kab. Ngada, Bajawa, Kisanata	DANA TRANSFER UMUM-DANA ALOKASI UMUM	-	Meningkatkan Kualitas Tata Kelola Pemerintahan yang Bersih, Efektif, dan Melayani	-		88.000.000,00	KELURAHAN KISANATA	
	7.01.03.2.02.0004	Evaluasi Kelurahan															
			<i>Jumlah Laporan Hasil Evaluasi Kelurahan</i>				10 Laporan	0,00	Kab. Ngada, Bajawa, Kisanata	DANA TRANSFER UMUM-DANA ALOKASI UMUM	-	Meningkatkan Kualitas Tata Kelola Pemerintahan yang Bersih, Efektif, dan Melayani	-		5.500.000,00	KELURAHAN KISANATA	
		<b>KELURAHAN NGEDUKELU</b>							<b>300.000.000,00</b>							<b>330.000.000,00</b>	
	<b>7</b>	<b>UNSUR KEWILAYAHAN</b>							<b>300.000.000,00</b>							<b>330.000.000,00</b>	
	<b>7.01</b>	<b>KECAMATAN</b>							<b>300.000.000,00</b>							<b>330.000.000,00</b>	
1.	7.01.01	PROGRAM PENUNJANG URUSAN PEMERINTAHAN DAERAH KABUPATEN/KOTA	-	-			-	60.000.000,00						-	66.000.000,00		

NO	KODE	URUSAN / BIDANG URUSAN / PROGRAM / KEGIATAN / SUB KEGIATAN	INDIKATOR PROGRAM / KEGIATAN / SUB KEGIATAN	TARGET AKHIR PERIODE RENSTRA OPD	REALISASI CAPAIAN RENJA OPD TAHUN 2022	PRAKIRAAN CAPAIAN TARGET RENJA OPD TAHUN 2023	CAPAIAN KINERJA DAN KERANGKA PENDANAAN						KELOMPOK SASARAN	PRAKIRAAN MAJU RENCANA TAHUN 2025		PERANGKAT DAERAH PENANGGUNG JAWAB
							TARGET 2024	PAGU INDIKATIF (Rp)	LOKASI	SUMBER DANA	PRIORITAS			TARGET	PAGU INDIKATIF (Rp)	
											NASIONAL	DAERAH				
1	2	3	4	5	6	7	8	9	10	11	12	13	14	15	16	17
	7.01.01.2.06	Administrasi Umum Perangkat Daerah	-	-			-	28.900.000,00			-	Meningkatkan Kualitas Tata Kelola Pemerintahan yang Bersih, Efektif, dan Melayani	-	-	31.790.000,00	KELURAHAN NGEDUKELU
	7.01.01.2.06.0001	Penyediaan Komponen Instalasi Listrik/Penerangan Bangunan Kantor														
			<i>Jumlah Paket Komponen Instalasi Listrik/Penerangan Bangunan Kantor yang Disediakan</i>				1 Paket	300.000,00	Kab. Ngada, Bajawa, Ngedukelu	DANA TRANSFER UMUM-DANA ALOKASI UMUM	-	Meningkatkan Kualitas Tata Kelola Pemerintahan yang Bersih, Efektif, dan Melayani	-		330.000,00	KELURAHAN NGEDUKELU
	7.01.01.2.06.0002	Penyediaan Peralatan dan Perlengkapan Kantor														
			<i>Jumlah Paket Peralatan dan Perlengkapan Kantor yang Disediakan</i>				1 Paket	500.000,00	Kab. Ngada, Bajawa, Ngedukelu	DANA TRANSFER UMUM-DANA ALOKASI UMUM	-	Meningkatkan Kualitas Tata Kelola Pemerintahan yang Bersih, Efektif, dan Melayani	-		550.000,00	KELURAHAN NGEDUKELU
	7.01.01.2.06.0003	Penyediaan Peralatan Rumah Tangga														
			<i>Jumlah Paket Peralatan Rumah Tangga yang Disediakan</i>				1 Paket	800.000,00	Kab. Ngada, Bajawa, Ngedukelu	DANA TRANSFER UMUM-DANA ALOKASI UMUM	-	Meningkatkan Kualitas Tata Kelola Pemerintahan yang Bersih, Efektif, dan Melayani	-		880.000,00	KELURAHAN NGEDUKELU
	7.01.01.2.06.0004	Penyediaan Bahan Logistik Kantor														
			<i>Jumlah Paket Bahan Logistik Kantor yang Disediakan</i>				1 Paket	1.900.000,00	Kab. Ngada, Bajawa, Ngedukelu	DANA TRANSFER UMUM-DANA ALOKASI UMUM	-	Meningkatkan Kualitas Tata Kelola Pemerintahan yang Bersih, Efektif, dan Melayani	-		2.090.000,00	KELURAHAN NGEDUKELU
	7.01.01.2.06.0005	Penyediaan Barang Cetak dan Penggandaan														
			<i>Jumlah Paket Barang Cetak dan Penggandaan yang Disediakan</i>				1 Paket	2.400.000,00	Kab. Ngada, Bajawa, Ngedukelu	DANA TRANSFER UMUM-DANA ALOKASI UMUM	-	Meningkatkan Kualitas Tata Kelola Pemerintahan yang Bersih, Efektif, dan Melayani	-		2.640.000,00	KELURAHAN NGEDUKELU
	7.01.01.2.06.0008	Fasilitasi Kunjungan Tamu														



NO	KODE	URUSAN / BIDANG URUSAN / PROGRAM / KEGIATAN / SUB KEGIATAN	INDIKATOR PROGRAM / KEGIATAN / SUB KEGIATAN	TARGET AKHIR PERIODE RENSTRA OPD	REALISASI CAPAIAN RENJA OPD TAHUN 2022	PRAKIRAAN CAPAIAN TARGET RENJA OPD TAHUN 2023	CAPAIAN KINERJA DAN KERANGKA PENDANAAN						KELOMPOK SASARAN	PRAKIRAAN MAJU RENCANA TAHUN 2025		PERANGKAT DAERAH PENANGGUNG JAWAB
							TARGET 2024	PAGU INDIKATIF (Rp)	LOKASI	SUMBER DANA	PRIORITAS			TARGET	PAGU INDIKATIF (Rp)	
											NASIONAL	DAERAH				
1	2	3	4	5	6	7	8	9	10	11	12	13	14	15	16	17
			<i>Jumlah Laporan Fasilitas Kunjungan Tamu</i>				12 Laporan	8.000.000,00	Kab. Ngada, Bajawa, Ngedukelu	DANA TRANSFER UMUM-DANA ALOKASI UMUM	-	Meningkatkan Kualitas Tata Kelola Pemerintahan yang Bersih, Efektif, dan Melayani	-		8.800.000,00	KELURAHAN NGEDUKELU
	7.01.01.2.06.0009	Penyelenggaraan Rapat Koordinasi dan Konsultasi SKPD														
			<i>Jumlah Laporan Penyelenggaraan Rapat Koordinasi dan Konsultasi SKPD</i>				120 Laporan	15.000.000,00	Kab. Ngada, Bajawa, Ngedukelu	DANA TRANSFER UMUM-DANA ALOKASI UMUM	-	Meningkatkan Kualitas Tata Kelola Pemerintahan yang Bersih, Efektif, dan Melayani	-		16.500.000,00	KELURAHAN NGEDUKELU
	7.01.01.2.08	Penyediaan Jasa Penunjang Urusan Pemerintahan Daerah	-	-			-	28.000.000,00			-	Meningkatkan Kualitas Tata Kelola Pemerintahan yang Bersih, Efektif, dan Melayani	-	-	30.800.000,00	KELURAHAN NGEDUKELU
	7.01.01.2.08.0001	Penyediaan Jasa Surat Menyurat														
			<i>Jumlah Laporan Penyediaan Jasa Surat Menyurat</i>				12 Laporan	300.000,00	Kab. Ngada, Bajawa, Ngedukelu	DANA TRANSFER UMUM-DANA ALOKASI UMUM	-	Meningkatkan Kualitas Tata Kelola Pemerintahan yang Bersih, Efektif, dan Melayani	-		330.000,00	KELURAHAN NGEDUKELU
	7.01.01.2.08.0002	Penyediaan Jasa Komunikasi, Sumber Daya Air dan Listrik														
			<i>Jumlah Laporan Penyediaan Jasa Komunikasi, Sumber Daya Air dan Listrik yang Disediakan</i>				36 Laporan	8.000.000,00	Kab. Ngada, Bajawa, Ngedukelu	DANA TRANSFER UMUM-DANA ALOKASI UMUM	-	Meningkatkan Kualitas Tata Kelola Pemerintahan yang Bersih, Efektif, dan Melayani	-		8.800.000,00	KELURAHAN NGEDUKELU
	7.01.01.2.08.0003	Penyediaan Jasa Peralatan dan Perlengkapan Kantor														
			<i>Jumlah Laporan Penyediaan Jasa Peralatan dan Perlengkapan Kantor yang Disediakan</i>				5 Laporan	500.000,00	Kab. Ngada, Bajawa, Ngedukelu	DANA TRANSFER UMUM-DANA ALOKASI UMUM	-	Meningkatkan Kualitas Tata Kelola Pemerintahan yang Bersih, Efektif, dan Melayani	-		550.000,00	KELURAHAN NGEDUKELU
	7.01.01.2.08.0004	Penyediaan Jasa Pelayanan Umum Kantor														

NO	KODE	URUSAN / BIDANG URUSAN / PROGRAM / KEGIATAN / SUB KEGIATAN	INDIKATOR PROGRAM / KEGIATAN / SUB KEGIATAN	TARGET AKHIR PERIODE RENSTRA OPD	REALISASI CAPAIAN RENJA OPD TAHUN 2022	PRAKIRAAN CAPAIAN TARGET RENJA OPD TAHUN 2023	CAPAIAN KINERJA DAN KERANGKA PENDANAAN						KELOMPOK SASARAN	PRAKIRAAN MAJU RENCANA TAHUN 2025		PERANGKAT DAERAH PENANGGUNG JAWAB
							TARGET 2024	PAGU INDIKATIF (Rp)	LOKASI	SUMBER DANA	PRIORITAS			TARGET	PAGU INDIKATIF (Rp)	
											NASIONAL	DAERAH				
1	2	3	4	5	6	7	8	9	10	11	12	13	14	15	16	17
			<i>Jumlah Laporan Penyediaan Jasa Pelayanan Umum Kantor yang Disediakan</i>				12 Laporan	19.200.000,00	Kab. Ngada, Bajawa, Ngedukelu	DANA TRANSFER UMUM-DANA ALOKASI UMUM	-	Meningkatk an Kualitas Tata Kelola Pemerintah an yang Bersih, Efektif, dan Melayani	-		21.120.000,00	KELURAHAN NGEDUKELU
	7.01.01.2.09	Pemeliharaan Barang Milik Daerah Penunjang Urusan Pemerintahan Daerah	-	-			-	3.100.000,00			-	Meningkatk an Kualitas Tata Kelola Pemerintah an yang Bersih, Efektif, dan Melayani	-	-	3.410.000,00	KELURAHAN NGEDUKELU
	7.01.01.2.09.0006	Pemeliharaan Peralatan dan Mesin Lainnya														
			<i>Jumlah Peralatan dan Mesin Lainnya yang Dipelihara</i>				3 Unit	1.500.000,00	Kab. Ngada, Bajawa, Ngedukelu	DANA TRANSFER UMUM-DANA ALOKASI UMUM	-	Meningkatk an Kualitas Tata Kelola Pemerintah an yang Bersih, Efektif, dan Melayani	-		1.650.000,00	KELURAHAN NGEDUKELU
	7.01.01.2.09.0010	Pemeliharaan/Rehabilitasi Sarana dan Prasarana Gedung Kantor atau Bangunan Lainnya														
			<i>Jumlah Sarana dan Prasarana Gedung Kantor atau Bangunan Lainnya yang Dipelihara/Direhabilitasi</i>				1 Unit	1.600.000,00	Kab. Ngada, Bajawa, Ngedukelu	DANA TRANSFER UMUM-DANA ALOKASI UMUM	-	Meningkatk an Kualitas Tata Kelola Pemerintah an yang Bersih, Efektif, dan Melayani	-		1.760.000,00	KELURAHAN NGEDUKELU
2.	7.01.03	<b>PROGRAM PEMBERDAYAAN MASYARAKAT DESA DAN KELURAHAN</b>	<b><i>Persentase kelembagaan masyarakat desa/kelurahan yang aktif dalam pembangunan</i></b>	-			<b>100 Persen</b>	<b>240.000.000,00</b>						-	<b>264.000.000,00</b>	
	7.01.03.2.02	Kegiatan Pemberdayaan Kelurahan	-	-			-	240.000.000,00			-	Meningkatk an Kualitas Tata Kelola Pemerintah an yang Bersih, Efektif, dan Melayani	-	-	264.000.000,00	KELURAHAN NGEDUKELU
	7.01.03.2.02.0001	Peningkatan Partisipasi Masyarakat dalam Forum Musyawarah Perencanaan Pembangunan di Kelurahan														
			<i>Jumlah Lembaga Kemasyarakatan yang Berpartisipasi dalam Forum Musyawarah Perencanaan Pembangunan di Kelurahan</i>				5 Lembaga K emasyarakat an	5.000.000,00	Kab. Ngada, Bajawa, Ngedukelu	DANA TRANSFER UMUM-DANA ALOKASI UMUM	-	Meningkatk an Kualitas Tata Kelola Pemerintah an yang Bersih, Efektif, dan Melayani	-		5.500.000,00	KELURAHAN NGEDUKELU
	7.01.03.2.02.0002	Pembangunan Sarana dan Prasarana Kelurahan														

NO	KODE	URUSAN / BIDANG URUSAN / PROGRAM / KEGIATAN / SUB KEGIATAN	INDIKATOR PROGRAM / KEGIATAN / SUB KEGIATAN	TARGET AKHIR PERIODE RENSTRA OPD	REALISASI CAPAIAN RENJA OPD TAHUN 2022	PRAKIRAAN CAPAIAN TARGET RENJA OPD TAHUN 2023	CAPAIAN KINERJA DAN KERANGKA PENDANAAN						KELOMPOK SASARAN	PRAKIRAAN MAJU RENCANA TAHUN 2025		PERANGKAT DAERAH PENANGGUNG JAWAB	
							TARGET 2024	PAGU INDIKATIF (Rp)	LOKASI	SUMBER DANA	PRIORITAS			TARGET	PAGU INDIKATIF (Rp)		
											NASIONAL	DAERAH					
1	2	3	4	5	6	7	8	9	10	11	12	13	14	15	16	17	
			<i>Jumlah Sarana dan Prasarana Kelurahan yang Terbangun</i>				5 Unit	150.000.000,00	Kab. Ngada, Bajawa, Ngedukelu	DANA TRANSFER UMUM-DANA ALOKASI UMUM	-	3. Pembangunan infrastruktur yang berkelanjutan dengan memperhatikan aspek lingkungan hidup, kewilayahan dan mitigasi bencana Meningkatkan Kualitas Tata Kelola Pemerintahan yang Bersih, Efektif, dan Melayani	-		165.000.000,00	KELURAHAN NGEDUKELU	
	7.01.03.2.02.0003	Pemberdayaan Masyarakat di Kelurahan															
			<i>Jumlah Pokmas dan Ormas yang Melaksanakan Pemberdayaan Masyarakat di Kelurahan</i>				1 Pokmas / Ormas	80.000.000,00	Kab. Ngada, Semua Kecamatan, Semua Kel/Desa	DANA TRANSFER UMUM-DANA ALOKASI UMUM	-	1. Pembangunan ekonomi dan peningkatan kesejahteraan masyarakat yang berkeadilan sosial Meningkatkan Kualitas Tata Kelola Pemerintahan yang Bersih, Efektif, dan Melayani	-		88.000.000,00	KELURAHAN NGEDUKELU	
	7.01.03.2.02.0004	Evaluasi Kelurahan															
			<i>Jumlah Laporan Hasil Evaluasi Kelurahan</i>				10 Laporan	5.000.000,00	Kab. Ngada, Bajawa, Ngedukelu	DANA TRANSFER UMUM-DANA ALOKASI UMUM	-	Meningkatkan Kualitas Tata Kelola Pemerintahan yang Bersih, Efektif, dan Melayani	-		5.500.000,00	KELURAHAN NGEDUKELU	
		<b>KECAMATAN GOLEWA</b>							<b>2.370.000.000,00</b>							<b>2.532.661.000,00</b>	
	<b>7</b>	<b>UNSUR KEWILAYAHAN</b>						<b>2.369.400.000,00</b>							<b>2.526.161.000,00</b>		
	<b>7.01</b>	<b>KECAMATAN</b>						<b>2.369.400.000,00</b>							<b>2.526.161.000,00</b>		
1.	7.01.01	PROGRAM PENUNJANG URUSAN PEMERINTAHAN DAERAH KABUPATEN/KOTA	-	-			-	2.217.400.000,00						-	2.363.161.000,00		

NO	KODE	URUSAN / BIDANG URUSAN / PROGRAM / KEGIATAN / SUB KEGIATAN	INDIKATOR PROGRAM / KEGIATAN / SUB KEGIATAN	TARGET AKHIR PERIODE RENSTRA OPD	REALISASI CAPAIAN RENJA OPD TAHUN 2022	PRAKIRAAN CAPAIAN TARGET RENJA OPD TAHUN 2023	CAPAIAN KINERJA DAN KERANGKA PENDANAAN						KELOMPOK SASARAN	PRAKIRAAN MAJU RENCANA TAHUN 2025		PERANGKAT DAERAH PENANGGUNG JAWAB
							TARGET 2024	PAGU INDIKATIF (Rp)	LOKASI	SUMBER DANA	PRIORITAS			TARGET	PAGU INDIKATIF (Rp)	
											NASIONAL	DAERAH				
1	2	3	4	5	6	7	8	9	10	11	12	13	14	15	16	17
	7.01.01.2.01	Perencanaan, Penganggaran, dan Evaluasi Kinerja Perangkat Daerah	-	-			-	2.370.000,00			-	Mengembangkan Infrastruktur Wilayah untuk Mengurangi Kesenjangan dan Meningkatkan Pelayanan Dasar	-	-	2.585.000,00	KECAMATAN GOLEWA
	7.01.01.2.01.0001	Penyusunan Dokumen Perencanaan Perangkat Daerah														
			<i>Jumlah Dokumen Perencanaan Perangkat Daerah</i>				2 Dokumen	500.000,00	Kab. Ngada, Golewa, Semua Kel/Desa	DAU TAMBAHAN DUKUNGAN PENDANAAN ATAS KEBIJAKAN PENGGAJIAN PEGAWAI PEMERINTAH DENGAN PERJANJIAN KERJA	-	Mengembangkan Infrastruktur Wilayah untuk Mengurangi Kesenjangan dan Meningkatkan Pelayanan Dasar	-		550.000,00	KECAMATAN GOLEWA
	7.01.01.2.01.0003	Koordinasi dan Penyusunan Dokumen Perubahan RKA-SKPD														
			<i>Jumlah Dokumen Perubahan RKA-SKPD dan Laporan Hasil Koordinasi Penyusunan Dokumen Perubahan RKA-SKPD</i>				1 Dokumen	340.000,00	Kab. Ngada, Golewa, Semua Kel/Desa	DAU TAMBAHAN DUKUNGAN PENDANAAN ATAS KEBIJAKAN PENGGAJIAN PEGAWAI PEMERINTAH DENGAN PERJANJIAN KERJA	-	Mengembangkan Infrastruktur Wilayah untuk Mengurangi Kesenjangan dan Meningkatkan Pelayanan Dasar	-		374.000,00	KECAMATAN GOLEWA
	7.01.01.2.01.0004	Koordinasi dan Penyusunan DPA-SKPD														
			<i>Jumlah Dokumen DPA-SKPD dan Laporan Hasil Koordinasi Penyusunan Dokumen DPA-SKPD</i>				1 Dokumen	510.000,00	Kab. Ngada, Golewa, Semua Kel/Desa	DAU TAMBAHAN DUKUNGAN PENDANAAN ATAS KEBIJAKAN PENGGAJIAN PEGAWAI PEMERINTAH DENGAN PERJANJIAN KERJA	-	Mengembangkan Infrastruktur Wilayah untuk Mengurangi Kesenjangan dan Meningkatkan Pelayanan Dasar	-		550.000,00	KECAMATAN GOLEWA
	7.01.01.2.01.0005	Koordinasi dan Penyusunan Perubahan DPA- SKPD														

NO	KODE	URUSAN / BIDANG URUSAN / PROGRAM / KEGIATAN / SUB KEGIATAN	INDIKATOR PROGRAM / KEGIATAN / SUB KEGIATAN	TARGET AKHIR PERIODE RENSTRA OPD	REALISASI CAPAIAN RENJA OPD TAHUN 2022	PRAKIRAAN CAPAIAN TARGET RENJA OPD TAHUN 2023	CAPAIAN KINERJA DAN KERANGKA PENDANAAN						KELOMPOK SASARAN	PRAKIRAAN MAJU RENCANA TAHUN 2025		PERANGKAT DAERAH PENANGGUNG JAWAB
							TARGET 2024	PAGU INDIKATIF (Rp)	LOKASI	SUMBER DANA	PRIORITAS			TARGET	PAGU INDIKATIF (Rp)	
											NASIONAL	DAERAH				
1	2	3	4	5	6	7	8	9	10	11	12	13	14	15	16	17
			<i>Jumlah Dokumen Perubahan DPA-SKPD dan Laporan Hasil Koordinasi Penyusunan Dokumen Perubahan DPA-SKPD</i>				1 Dokumen	510.000,00	Kab. Ngada, Golewa, Semua Kel/Desa	DAU TAMBAHAN DUKUNGAN PENDANAAN ATAS KEBIJAKAN PENGGAJIAN PEGAWAI PEMERINTAH DENGAN PERJANJIAN KERJA	-	Mengembangkan Infrastruktur Wilayah untuk Mengurangi Kesenjangan dan Meningkatkan Pelayanan Dasar	-		550.000,00	KECAMATAN GOLEWA
	7.01.01.2.01.0007	Evaluasi Kinerja Perangkat Daerah														
			<i>Jumlah Laporan Evaluasi Kinerja Perangkat Daerah</i>				3 Laporan	510.000,00	Kab. Ngada, Golewa, Semua Kel/Desa	DAU TAMBAHAN DUKUNGAN PENDANAAN ATAS KEBIJAKAN PENGGAJIAN PEGAWAI PEMERINTAH DENGAN PERJANJIAN KERJA	-	Mengembangkan Infrastruktur Wilayah untuk Mengurangi Kesenjangan dan Meningkatkan Pelayanan Dasar	-		561.000,00	KECAMATAN GOLEWA
	7.01.01.2.02	Administrasi Keuangan Perangkat Daerah	-	-			-	2.001.200.000,00			-	Mengembangkan Infrastruktur Wilayah untuk Mengurangi Kesenjangan dan Meningkatkan Pelayanan Dasar	-	-	2.101.315.000,00	KECAMATAN GOLEWA
	7.01.01.2.02.0001	Penyediaan Gaji dan Tunjangan ASN														
			<i>Jumlah Orang yang Menerima Gaji dan Tunjangan ASN</i>				31 Orang/bulan	2.000.000.000,00	Kab. Ngada, Golewa, Semua Kel/Desa	DAU TAMBAHAN DUKUNGAN PENDANAAN ATAS KEBIJAKAN PENGGAJIAN PEGAWAI PEMERINTAH DENGAN PERJANJIAN KERJA	-	Mengembangkan Infrastruktur Wilayah untuk Mengurangi Kesenjangan dan Meningkatkan Pelayanan Dasar	-		2.100.000.000,00	KECAMATAN GOLEWA
	7.01.01.2.02.0003	Pelaksanaan Penatausahaan dan Pengujian/Verifikasi Keuangan SKPD														

NO	KODE	URUSAN / BIDANG URUSAN / PROGRAM / KEGIATAN / SUB KEGIATAN	INDIKATOR PROGRAM / KEGIATAN / SUB KEGIATAN	TARGET AKHIR PERIODE RENSTRA OPD	REALISASI CAPAIAN RENJA OPD TAHUN 2022	PRAKIRAAN CAPAIAN TARGET RENJA OPD TAHUN 2023	CAPAIAN KINERJA DAN KERANGKA PENDANAAN						KELOMPOK SASARAN	PRAKIRAAN MAJU RENCANA TAHUN 2025		PERANGKAT DAERAH PENANGGUNG JAWAB
							TARGET 2024	PAGU INDIKATIF (Rp)	LOKASI	SUMBER DANA	PRIORITAS			TARGET	PAGU INDIKATIF (Rp)	
											NASIONAL	DAERAH				
1	2	3	4	5	6	7	8	9	10	11	12	13	14	15	16	17
			<i>Jumlah Dokumen Penatausahaan dan Pengujian/Verifikasi Keuangan SKPD</i>				30 Dokumen	500.000,00	Kab. Ngada, Golewa, Semua Kel/Desa	DAU TAMBAHAN DUKUNGAN PENDANAAN ATAS KEBIJAKAN PENGGAJIAN PEGAWAI PEMERINTAH DENGAN PERJANJIAN KERJA	-	Mengembangkan Infrastruktur Wilayah untuk Mengurangi Kesenjangan dan Meningkatkan Pelayanan Dasar	-		560.000,00	KECAMATAN GOLEWA
	7.01.01.2.02.0005	Koordinasi dan Penyusunan Laporan Keuangan Akhir Tahun SKPD														
			<i>Jumlah Laporan Keuangan Akhir Tahun SKPD dan Laporan Hasil Koordinasi Penyusunan Laporan Keuangan Akhir Tahun SKPD</i>				1 Laporan	350.000,00	Kab. Ngada, Golewa, Semua Kel/Desa	DAU TAMBAHAN DUKUNGAN PENDANAAN ATAS KEBIJAKAN PENGGAJIAN PEGAWAI PEMERINTAH DENGAN PERJANJIAN KERJA	-	Mengembangkan Infrastruktur Wilayah untuk Mengurangi Kesenjangan dan Meningkatkan Pelayanan Dasar	-		400.000,00	KECAMATAN GOLEWA
	7.01.01.2.02.0007	Koordinasi dan Penyusunan Laporan Keuangan Bulanan/ Triwulanan/ Semesteran SKPD														
			<i>Jumlah Laporan Keuangan Bulanan/ Triwulanan/ Semesteran SKPD dan Laporan Koordinasi Penyusunan Laporan Keuangan Bulanan/Triwulanan/Semesteran SKPD</i>				2 Laporan	350.000,00	Kab. Ngada, Golewa, Semua Kel/Desa	DAU TAMBAHAN DUKUNGAN PENDANAAN ATAS KEBIJAKAN PENGGAJIAN PEGAWAI PEMERINTAH DENGAN PERJANJIAN KERJA	-	Mengembangkan Infrastruktur Wilayah untuk Mengurangi Kesenjangan dan Meningkatkan Pelayanan Dasar	-		355.000,00	KECAMATAN GOLEWA
	7.01.01.2.03	Administrasi Barang Milik Daerah pada Perangkat Daerah	-	-			-	510.000,00			-	Mengembangkan Infrastruktur Wilayah untuk Mengurangi Kesenjangan dan Meningkatkan Pelayanan Dasar	-	-	561.000,00	KECAMATAN GOLEWA
	7.01.01.2.03.0005	Rekonsiliasi dan Penyusunan Laporan Barang Milik Daerah pada SKPD														

NO	KODE	URUSAN / BIDANG URUSAN / PROGRAM / KEGIATAN / SUB KEGIATAN	INDIKATOR PROGRAM / KEGIATAN / SUB KEGIATAN	TARGET AKHIR PERIODE RENSTRA OPD	REALISASI CAPAIAN RENJA OPD TAHUN 2022	PRAKIRAAN CAPAIAN TARGET RENJA OPD TAHUN 2023	CAPAIAN KINERJA DAN KERANGKA PENDANAAN						KELOMPOK SASARAN	PRAKIRAAN MAJU RENCANA TAHUN 2025		PERANGKAT DAERAH PENANGGUNG JAWAB
							TARGET 2024	PAGU INDIKATIF (Rp)	LOKASI	SUMBER DANA	PRIORITAS			TARGET	PAGU INDIKATIF (Rp)	
											NASIONAL	DAERAH				
1	2	3	4	5	6	7	8	9	10	11	12	13	14	15	16	17
			<i>Jumlah Laporan Rekonsiliasi dan Penyusunan Laporan Barang Milik Daerah pada SKPD</i>				2 Laporan	510.000,00	Kab. Ngada, Golewa, Semua Kel/Desa	DAU TAMBAHAN DUKUNGAN PENDANAAN ATAS KEBIJAKAN PENGGAJIAN PEGAWAI PEMERINTAH DENGAN PERJANJIAN KERJA	-	Mengembangkan Infrastruktur Wilayah untuk Mengurangi Kesenjangan dan Meningkatkan Pelayanan Dasar	-		561.000,00	KECAMATAN GOLEWA
	7.01.01.2.06	Administrasi Umum Perangkat Daerah	-	-			-	95.920.000,00			-	Mengembangkan Infrastruktur Wilayah untuk Mengurangi Kesenjangan dan Meningkatkan Pelayanan Dasar	-	-	130.550.000,00	KECAMATAN GOLEWA
	7.01.01.2.06.0001	Penyediaan Komponen Instalasi Listrik/Penerangan Bangunan Kantor														
			<i>Jumlah Paket Komponen Instalasi Listrik/Penerangan Bangunan Kantor yang Disediakan</i>				1 Paket	1.500.000,00	Kab. Ngada, Golewa, Semua Kel/Desa	DAU TAMBAHAN DUKUNGAN PENDANAAN ATAS KEBIJAKAN PENGGAJIAN PEGAWAI PEMERINTAH DENGAN PERJANJIAN KERJA	-	Mengembangkan Infrastruktur Wilayah untuk Mengurangi Kesenjangan dan Meningkatkan Pelayanan Dasar	-		2.000.000,00	KECAMATAN GOLEWA
	7.01.01.2.06.0002	Penyediaan Peralatan dan Perlengkapan Kantor														
			<i>Jumlah Paket Peralatan dan Perlengkapan Kantor yang Disediakan</i>				3 Paket	28.900.000,00	Kab. Ngada, Golewa, Semua Kel/Desa	DAU TAMBAHAN DUKUNGAN PENDANAAN ATAS KEBIJAKAN PENGGAJIAN PEGAWAI PEMERINTAH DENGAN PERJANJIAN KERJA	-	Mengembangkan Infrastruktur Wilayah untuk Mengurangi Kesenjangan dan Meningkatkan Pelayanan Dasar	-		30.000.000,00	KECAMATAN GOLEWA
	7.01.01.2.06.0003	Penyediaan Peralatan Rumah Tangga														

NO	KODE	URUSAN / BIDANG URUSAN / PROGRAM / KEGIATAN / SUB KEGIATAN	INDIKATOR PROGRAM / KEGIATAN / SUB KEGIATAN	TARGET AKHIR PERIODE RENSTRA OPD	REALISASI CAPAIAN RENJA OPD TAHUN 2022	PRAKIRAAN CAPAIAN TARGET RENJA OPD TAHUN 2023	CAPAIAN KINERJA DAN KERANGKA PENDANAAN						KELOMPOK SASARAN	PRAKIRAAN MAJU RENCANA TAHUN 2025		PERANGKAT DAERAH PENANGGUNG JAWAB
							TARGET 2024	PAGU INDIKATIF (Rp)	LOKASI	SUMBER DANA	PRIORITAS			TARGET	PAGU INDIKATIF (Rp)	
											NASIONAL	DAERAH				
1	2	3	4	5	6	7	8	9	10	11	12	13	14	15	16	17
			<i>Jumlah Paket Peralatan Rumah Tangga yang Disediakan</i>				1 Paket	15.000.000,00	Kab. Ngada, Golewa, Semua Kel/Desa	DAU TAMBAHAN DUKUNGAN PENDANAAN ATAS KEBIJAKAN PENGGAJIAN PEGAWAI PEMERINTAH DENGAN PERJANJIAN KERJA	-	Mengembangkan Infrastruktur Wilayah untuk Mengurangi Kesenjangan dan Meningkatkan Pelayanan Dasar	-		20.000.000,00	KECAMATAN GOLEWA
	7.01.01.2.06.0004	Penyediaan Bahan Logistik Kantor														
			<i>Jumlah Paket Bahan Logistik Kantor yang Disediakan</i>				1 Paket	7.000.000,00	Kab. Ngada, Golewa, Semua Kel/Desa	DAU TAMBAHAN DUKUNGAN PENDANAAN ATAS KEBIJAKAN PENGGAJIAN PEGAWAI PEMERINTAH DENGAN PERJANJIAN KERJA	-	Mengembangkan Infrastruktur Wilayah untuk Mengurangi Kesenjangan dan Meningkatkan Pelayanan Dasar	-		7.500.000,00	KECAMATAN GOLEWA
	7.01.01.2.06.0005	Penyediaan Barang Cetak dan Penggandaan														
			<i>Jumlah Paket Barang Cetak dan Penggandaan yang Disediakan</i>				2 Paket	3.041.000,00	Kab. Ngada, Golewa, Semua Kel/Desa	DAU TAMBAHAN DUKUNGAN PENDANAAN ATAS KEBIJAKAN PENGGAJIAN PEGAWAI PEMERINTAH DENGAN PERJANJIAN KERJA	-	Mengembangkan Infrastruktur Wilayah untuk Mengurangi Kesenjangan dan Meningkatkan Pelayanan Dasar	-		30.050.000,00	KECAMATAN GOLEWA
	7.01.01.2.06.0008	Fasilitasi Kunjungan Tamu														
			<i>Jumlah Laporan Fasilitasi Kunjungan Tamu</i>				6 Laporan	23.657.000,00	Kab. Ngada, Golewa, Semua Kel/Desa	DAU TAMBAHAN DUKUNGAN PENDANAAN ATAS KEBIJAKAN PENGGAJIAN PEGAWAI PEMERINTAH DENGAN PERJANJIAN KERJA	-	Mengembangkan Infrastruktur Wilayah untuk Mengurangi Kesenjangan dan Meningkatkan Pelayanan Dasar	-		24.000.000,00	KECAMATAN GOLEWA
	7.01.01.2.06.0009	Penyelenggaraan Rapat Koordinasi dan Konsultasi SKPD														



NO	KODE	URUSAN / BIDANG URUSAN / PROGRAM / KEGIATAN / SUB KEGIATAN	INDIKATOR PROGRAM / KEGIATAN / SUB KEGIATAN	TARGET AKHIR PERIODE RENSTRA OPD	REALISASI CAPAIAN RENJA OPD TAHUN 2022	PRAKIRAAN CAPAIAN TARGET RENJA OPD TAHUN 2023	CAPAIAN KINERJA DAN KERANGKA PENDANAAN						KELOMPOK SASARAN	PRAKIRAAN MAJU RENCANA TAHUN 2025		PERANGKAT DAERAH PENANGGUNG JAWAB
							TARGET 2024	PAGU INDIKATIF (Rp)	LOKASI	SUMBER DANA	PRIORITAS			TARGET	PAGU INDIKATIF (Rp)	
											NASIONAL	DAERAH				
1	2	3	4	5	6	7	8	9	10	11	12	13	14	15	16	17
			<i>Jumlah Laporan Penyelenggaraan Rapat Koordinasi dan Konsultasi SKPD</i>				2500 Laporan	16.822.000,00	Kab. Ngada, Golewa, Semua Kel/Desa	DAU TAMBAHAN DUKUNGAN PENDANAAN ATAS KEBIJAKAN PENGGAJIAN PEGAWAI PEMERINTAH DENGAN PERJANJIAN KERJA	-	Mengemba ngkan Infra struktur Wilayah untuk Mengurangi Kesenjanga n dan Meni ngkatkan Pelayanan Dasar	-		17.000.000,00	KECAMATAN GOLEWA
	7.01.01.2.07	Pengadaan Barang Milik Daerah Penunjang Urusan Pemerintah Daerah	-	-			-	43.600.000,00			-	Mengemba ngkan Infra struktur Wilayah untuk Mengurangi Kesenjanga n dan Meni ngkatkan Pelayanan Dasar	-	-	45.500.000,00	KECAMATAN GOLEWA
	7.01.01.2.07.0005	Pengadaan Mebel														
			<i>Jumlah Paket Mebel yang Disediakan</i>				2 Unit	10.000.000,00	Kab. Ngada, Golewa, Semua Kel/Desa	DAU TAMBAHAN DUKUNGAN PENDANAAN ATAS KEBIJAKAN PENGGAJIAN PEGAWAI PEMERINTAH DENGAN PERJANJIAN KERJA	-	Mengemba ngkan Infra struktur Wilayah untuk Mengurangi Kesenjanga n dan Meni ngkatkan Pelayanan Dasar	-		10.500.000,00	KECAMATAN GOLEWA
	7.01.01.2.07.0006	Pengadaan Peralatan dan Mesin Lainnya														
			<i>Jumlah Unit Peralatan dan Mesin Lainnya yang Disediakan</i>				2 Unit	33.600.000,00	Kab. Ngada, Golewa, Semua Kel/Desa	DAU TAMBAHAN DUKUNGAN PENDANAAN ATAS KEBIJAKAN PENGGAJIAN PEGAWAI PEMERINTAH DENGAN PERJANJIAN KERJA	-	Mengemba ngkan Infra struktur Wilayah untuk Mengurangi Kesenjanga n dan Meni ngkatkan Pelayanan Dasar	-		35.000.000,00	KECAMATAN GOLEWA
	7.01.01.2.08	Penyediaan Jasa Penunjang Urusan Pemerintahan Daerah	-	-			-	25.600.000,00			-	Mengemba ngkan Infra struktur Wilayah untuk Mengurangi Kesenjanga n dan Meni ngkatkan Pelayanan Dasar	-	-	26.650.000,00	KECAMATAN GOLEWA

NO	KODE	URUSAN / BIDANG URUSAN / PROGRAM / KEGIATAN / SUB KEGIATAN	INDIKATOR PROGRAM / KEGIATAN / SUB KEGIATAN	TARGET AKHIR PERIODE RENSTRA OPD	REALISASI CAPAIAN RENJA OPD TAHUN 2022	PRAKIRAAN CAPAIAN TARGET RENJA OPD TAHUN 2023	CAPAIAN KINERJA DAN KERANGKA PENDANAAN						KELOMPOK SASARAN	PRAKIRAAN MAJU RENCANA TAHUN 2025		PERANGKAT DAERAH PENANGGUNG JAWAB
							TARGET 2024	PAGU INDIKATIF (Rp)	LOKASI	SUMBER DANA	PRIORITAS			TARGET	PAGU INDIKATIF (Rp)	
											NASIONAL	DAERAH				
1	2	3	4	5	6	7	8	9	10	11	12	13	14	15	16	17
	7.01.01.2.08.0001	Penyediaan Jasa Surat Menyurat														
			<i>Jumlah Laporan Penyediaan Jasa Surat Menyurat</i>				3 Laporan	600.000,00	Kab. Ngada, Golewa, Semua Kel/Desa	DAU TAMBAHAN DUKUNGAN PENDANAAN ATAS KEBIJAKAN PENGGAJIAN PEGAWAI PEMERINTAH DENGAN PERJANJIAN KERJA	-	Mengemba ngkan Infra struktur Wilayah untuk Mengurangi Kesenjanga n dan Meni ngkatkan Pelayanan Dasar	-		650.000,00	KECAMATAN GOLEWA
	7.01.01.2.08.0002	Penyediaan Jasa Komunikasi, Sumber Daya Air dan Listrik														
			<i>Jumlah Laporan Penyediaan Jasa Komunikasi, Sumber Daya Air dan Listrik yang Disediakan</i>				3 Laporan	5.000.000,00	Kab. Ngada, Golewa, Semua Kel/Desa	DAU TAMBAHAN DUKUNGAN PENDANAAN ATAS KEBIJAKAN PENGGAJIAN PEGAWAI PEMERINTAH DENGAN PERJANJIAN KERJA	-	Mengemba ngkan Infra struktur Wilayah untuk Mengurangi Kesenjanga n dan Meni ngkatkan Pelayanan Dasar	-		5.500.000,00	KECAMATAN GOLEWA
	7.01.01.2.08.0004	Penyediaan Jasa Pelayanan Umum Kantor														
			<i>Jumlah Laporan Penyediaan Jasa Pelayanan Umum Kantor yang Disediakan</i>				2 Laporan	20.000.000,00	Kab. Ngada, Golewa, Semua Kel/Desa	DAU TAMBAHAN DUKUNGAN PENDANAAN ATAS KEBIJAKAN PENGGAJIAN PEGAWAI PEMERINTAH DENGAN PERJANJIAN KERJA	-	Mengemba ngkan Infra struktur Wilayah untuk Mengurangi Kesenjanga n dan Meni ngkatkan Pelayanan Dasar	-		20.500.000,00	KECAMATAN GOLEWA
	7.01.01.2.09	Pemeliharaan Barang Milik Daerah Penunjang Urusan Pemerintahan Daerah	-	-			-	48.200.000,00			-	Mengemba ngkan Infra struktur Wilayah untuk Mengurangi Kesenjanga n dan Meni ngkatkan Pelayanan Dasar	-	-	56.000.000,00	KECAMATAN GOLEWA
	7.01.01.2.09.0002	Penyediaan Jasa Pemeliharaan, Biaya Pemeliharaan, Pajak dan Perizinan Kendaraan Dinas Operasional atau Lapangan														

NO	KODE	URUSAN / BIDANG URUSAN / PROGRAM / KEGIATAN / SUB KEGIATAN	INDIKATOR PROGRAM / KEGIATAN / SUB KEGIATAN	TARGET AKHIR PERIODE RENSTRA OPD	REALISASI CAPAIAN RENJA OPD TAHUN 2022	PRAKIRAAN CAPAIAN TARGET RENJA OPD TAHUN 2023	CAPAIAN KINERJA DAN KERANGKA PENDANAAN						KELOMPOK SASARAN	PRAKIRAAN MAJU RENCANA TAHUN 2025		PERANGKAT DAERAH PENANGGUNG JAWAB
							TARGET 2024	PAGU INDIKATIF (Rp)	LOKASI	SUMBER DANA	PRIORITAS			TARGET	PAGU INDIKATIF (Rp)	
											NASIONAL	DAERAH				
1	2	3	4	5	6	7	8	9	10	11	12	13	14	15	16	17
			<i>Jumlah Kendaraan Dinas Operasional atau Lapangan yang Dipelihara dan dibayarkan Pajak dan Perizinannya</i>				1 Unit	15.000.000,00	Kab. Ngada, Golewa, Semua Kel/Desa	DAU TAMBAHAN DUKUNGAN PENDANAAN ATAS KEBIJAKAN PENGGAJIAN PEGAWAI PEMERINTAH DENGAN PERJANJIAN KERJA	-	Mengembangkan Infrastruktur Wilayah untuk Mengurangi Kesenjangan dan Meningkatkan Pelayanan Dasar	-		20.000.000,00	KECAMATAN GOLEWA
	7.01.01.2.09.0005	Pemeliharaan Mebel														
			<i>Jumlah Mebel yang Dipelihara</i>				3 Unit	2.000.000,00	Kab. Ngada, Golewa, Semua Kel/Desa	DAU TAMBAHAN DUKUNGAN PENDANAAN ATAS KEBIJAKAN PENGGAJIAN PEGAWAI PEMERINTAH DENGAN PERJANJIAN KERJA	-	Mengembangkan Infrastruktur Wilayah untuk Mengurangi Kesenjangan dan Meningkatkan Pelayanan Dasar	-		2.500.000,00	KECAMATAN GOLEWA
	7.01.01.2.09.0006	Pemeliharaan Peralatan dan Mesin Lainnya														
			<i>Jumlah Peralatan dan Mesin Lainnya yang Dipelihara</i>				2 Unit	3.000.000,00	Kab. Ngada, Golewa, Semua Kel/Desa	DAU TAMBAHAN DUKUNGAN PENDANAAN ATAS KEBIJAKAN PENGGAJIAN PEGAWAI PEMERINTAH DENGAN PERJANJIAN KERJA	-	Mengembangkan Infrastruktur Wilayah untuk Mengurangi Kesenjangan dan Meningkatkan Pelayanan Dasar	-		3.500.000,00	KECAMATAN GOLEWA
	7.01.01.2.09.0010	Pemeliharaan/Rehabilitasi Sarana dan Prasarana Gedung Kantor atau Bangunan Lainnya														
			<i>Jumlah Sarana dan Prasarana Gedung Kantor atau Bangunan Lainnya yang Dipelihara/Direhabilitasi</i>				2 Unit	28.200.000,00	Kab. Ngada, Golewa, Semua Kel/Desa	DAU TAMBAHAN DUKUNGAN PENDANAAN ATAS KEBIJAKAN PENGGAJIAN PEGAWAI PEMERINTAH DENGAN PERJANJIAN KERJA	-	Mengembangkan Infrastruktur Wilayah untuk Mengurangi Kesenjangan dan Meningkatkan Pelayanan Dasar	-		30.000.000,00	KECAMATAN GOLEWA
2.	7.01.02	PROGRAM PENYELENGGARAAN PEMERINTAHAN DAN PELAYANAN PUBLIK	-	-			-	40.000.000,00						-	40.500.000,00	

NO	KODE	URUSAN / BIDANG URUSAN / PROGRAM / KEGIATAN / SUB KEGIATAN	INDIKATOR PROGRAM / KEGIATAN / SUB KEGIATAN	TARGET AKHIR PERIODE RENSTRA OPD	REALISASI CAPAIAN RENJA OPD TAHUN 2022	PRAKIRAAN CAPAIAN TARGET RENJA OPD TAHUN 2023	CAPAIAN KINERJA DAN KERANGKA PENDANAAN						KELOMPOK SASARAN	PRAKIRAAN MAJU RENCANA TAHUN 2025		PERANGKAT DAERAH PENANGGUNG JAWAB
							TARGET 2024	PAGU INDIKATIF (Rp)	LOKASI	SUMBER DANA	PRIORITAS			TARGET	PAGU INDIKATIF (Rp)	
											NASIONAL	DAERAH				
1	2	3	4	5	6	7	8	9	10	11	12	13	14	15	16	17
	7.01.02.2.01	Koordinasi Penyelenggaraan Kegiatan Pemerintahan di Tingkat Kecamatan	-	-			-	40.000.000,00			-	Meningkatkan Kualitas Tata Kelola Pemerintahan yang Bersih, Efektif, dan Melayani	-	-	40.500.000,00	KECAMATAN GOLEWA
	7.01.02.2.01.0001	Koordinasi/Sinergi Perencanaan dan Pelaksanaan Kegiatan Pemerintahan dengan Perangkat Daerah dan Instansi Vertikal Terkait														
			<i>Jumlah Laporan Koordinasi/Sinergi Perencanaan dan Pelaksanaan Kegiatan Pemerintahan dengan Perangkat Daerah dan Instansi Vertikal Terkait</i>				12 Laporan	40.000.000,00	Kab. Ngada, Semua Kecamatan, Semua Kel/Desa Kab. Ngada, Golewa, Semua Kel/Desa	DANA TRANSFER UMUM-DANA ALOKASI UMUM	-	Meningkatkan Kualitas Tata Kelola Pemerintahan yang Bersih, Efektif, dan Melayani	-		40.500.000,00	KECAMATAN GOLEWA
3.	7.01.03	<b>PROGRAM PEMBERDAYAAN MASYARAKAT DESA DAN KELURAHAN</b>	-	-			-	10.000.000,00						-	11.000.000,00	
	7.01.03.2.01	Koordinasi Kegiatan Pemberdayaan Desa	-	-			-	10.000.000,00			-	Mengembangkan Infrastruktur Wilayah untuk Mengurangi Kesenjangan dan Meningkatkan Pelayanan Dasar	-	-	11.000.000,00	KECAMATAN GOLEWA
	7.01.03.2.01.0002	Sinkronisasi Program Kerja dan Kegiatan Pemberdayaan Masyarakat yang Dilakukan oleh Pemerintah dan Swasta di Wilayah Kerja Kecamatan														
			<i>Jumlah Dokumen Sinkronisasi Program Kerja dan Kegiatan Pemberdayaan Masyarakat yang Dilakukan oleh Pemerintah dan Swasta di Wilayah Kerja Kecamatan</i>				1 Dokumen	5.000.000,00	Kab. Ngada, Golewa, Semua Kel/Desa	DAU TAMBAHAN DUKUNGAN PENDANAAN ATAS KEBIJAKAN PENGGAJIAN PEGAWAI PEMERINTAH DENGAN PERJANJIAN KERJA	-	Mengembangkan Infrastruktur Wilayah untuk Mengurangi Kesenjangan dan Meningkatkan Pelayanan Dasar	-		5.500.000,00	KECAMATAN GOLEWA
	7.01.03.2.01.0003	Peningkatan Efektivitas Kegiatan Pemberdayaan Masyarakat di Wilayah Kecamatan														
			<i>Jumlah Laporan Peningkatan Efektivitas Kegiatan Pemberdayaan Masyarakat di Wilayah Kecamatan</i>				1 Laporan	5.000.000,00	Kab. Ngada, Golewa, Semua Kel/Desa	DAU TAMBAHAN DUKUNGAN PENDANAAN ATAS KEBIJAKAN PENGGAJIAN PEGAWAI PEMERINTAH DENGAN PERJANJIAN KERJA	-	Mengembangkan Infrastruktur Wilayah untuk Mengurangi Kesenjangan dan Meningkatkan Pelayanan Dasar	-		5.500.000,00	KECAMATAN GOLEWA

NO	KODE	URUSAN / BIDANG URUSAN / PROGRAM / KEGIATAN / SUB KEGIATAN	INDIKATOR PROGRAM / KEGIATAN / SUB KEGIATAN	TARGET AKHIR PERIODE RENSTRA OPD	REALISASI CAPAIAN RENJA OPD TAHUN 2022	PRAKIRAAN CAPAIAN TARGET RENJA OPD TAHUN 2023	CAPAIAN KINERJA DAN KERANGKA PENDANAAN						KELOMPOK SASARAN	PRAKIRAAN MAJU RENCANA TAHUN 2025		PERANGKAT DAERAH PENANGGUNG JAWAB
							TARGET 2024	PAGU INDIKATIF (Rp)	LOKASI	SUMBER DANA	PRIORITAS			TARGET	PAGU INDIKATIF (Rp)	
											NASIONAL	DAERAH				
1	2	3	4	5	6	7	8	9	10	11	12	13	14	15	16	17
4.	7.01.06	PROGRAM PEMBINAAN DAN PENGAWASAN PEMERINTAHAN DESA	-	-			-	102.000.000,00						-	111.500.000,00	
	7.01.06.2.01	Fasilitasi, Rekomendasi dan Koordinasi Pembinaan dan Pengawasan Pemerintahan Desa	-	-			-	102.000.000,00			-	Mengembangkan Infrastruktur Wilayah untuk Mengurangi Kesenjangan dan Meningkatkan Pelayanan Dasar	-	-	111.500.000,00	KECAMATAN GOLEWA
	7.01.06.2.01.0001	Fasilitasi Penyusunan Peraturan Desa dan Peraturan Kepala Desa														
			<i>Jumlah Dokumen yang Difasilitasi dalam rangka Penyusunan Peraturan Desa dan Peraturan Kepala Desa</i>				20 Dokumen	8.400.000,00	Kab. Ngada, Golewa, Semua Kel/Desa	DAU TAMBAHAN DUKUNGAN PENDANAAN ATAS KEBIJAKAN PENYETARAAN PENGHASILAN TETAP KEPALA DESA DAN PERANGKAT DESA	-	Mengembangkan Infrastruktur Wilayah untuk Mengurangi Kesenjangan dan Meningkatkan Pelayanan Dasar	-		9.000.000,00	KECAMATAN GOLEWA
	7.01.06.2.01.0002	Fasilitasi Administrasi Tata Pemerintahan Desa														
			<i>Jumlah Dokumen yang Difasilitasi dalam rangka Administrasi Tata Pemerintahan Desa</i>				20 Dokumen	8.400.000,00	Kab. Ngada, Golewa, Semua Kel/Desa	DAU TAMBAHAN DUKUNGAN PENDANAAN ATAS KEBIJAKAN PENYETARAAN PENGHASILAN TETAP KEPALA DESA DAN PERANGKAT DESA	-	Mengembangkan Infrastruktur Wilayah untuk Mengurangi Kesenjangan dan Meningkatkan Pelayanan Dasar	-		9.000.000,00	KECAMATAN GOLEWA
	7.01.06.2.01.0003	Fasilitasi Pengelolaan Keuangan Desa dan Pendayagunaan Aset Desa														
			<i>Jumlah Dokumen yang Difasilitasi dalam rangka Pengelolaan Keuangan Desa dan Pendayagunaan Aset Desa</i>				20 Dokumen	8.400.000,00	Kab. Ngada, Golewa, Semua Kel/Desa	DAU TAMBAHAN DUKUNGAN PENDANAAN ATAS KEBIJAKAN PENGGAJIAN PEGAWAI PEMERINTAH DENGAN PERJANJIAN KERJA	-	Mengembangkan Infrastruktur Wilayah untuk Mengurangi Kesenjangan dan Meningkatkan Pelayanan Dasar	-		9.000.000,00	KECAMATAN GOLEWA
	7.01.06.2.01.0004	Fasilitasi Penerapan dan Penegakan Peraturan Perundang-Undangan														

NO	KODE	URUSAN / BIDANG URUSAN / PROGRAM / KEGIATAN / SUB KEGIATAN	INDIKATOR PROGRAM / KEGIATAN / SUB KEGIATAN	TARGET AKHIR PERIODE RENSTRA OPD	REALISASI CAPAIAN RENJA OPD TAHUN 2022	PRAKIRAAN CAPAIAN TARGET RENJA OPD TAHUN 2023	CAPAIAN KINERJA DAN KERANGKA PENDANAAN						KELOMPOK SASARAN	PRAKIRAAN MAJU RENCANA TAHUN 2025		PERANGKAT DAERAH PENANGGUNG JAWAB
							TARGET 2024	PAGU INDIKATIF (Rp)	LOKASI	SUMBER DANA	PRIORITAS			TARGET	PAGU INDIKATIF (Rp)	
											NASIONAL	DAERAH				
1	2	3	4	5	6	7	8	9	10	11	12	13	14	15	16	17
			<i>Jumlah Laporan Fasilitasi dalam rangka Penerapan dan Penegakan Peraturan Perundang-Undangan</i>				1 Laporan	8.400.000,00	Kab. Ngada, Golewa, Semua Kel/Desa	DAU TAMBAHAN DUKUNGAN PENDANAAN ATAS KEBIJAKAN PENGGAJIAN PEGAWAI PEMERINTAH DENGAN PERJANJIAN KERJA	-	Mengembangkan Infrastruktur Wilayah untuk Mengurangi Kesenjangan dan Meningkatkan Pelayanan Dasar	-		9.000.000,00	KECAMATAN GOLEWA
	7.01.06.2.01.0005	Fasilitasi Pelaksanaan Tugas Kepala Desa dan Perangkat Desa														
			<i>Jumlah Dokumen Fasilitasi dalam rangka Pelaksanaan Tugas Kepala Desa dan Perangkat Desa</i>				22 Dokumen	11.000.000,00	Kab. Ngada, Golewa, Semua Kel/Desa	DAU TAMBAHAN DUKUNGAN PENDANAAN ATAS KEBIJAKAN PENYETARAAN PENGHASILAN TETAP KEPALA DESA DAN PERANGKAT DESA	-	Mengembangkan Infrastruktur Wilayah untuk Mengurangi Kesenjangan dan Meningkatkan Pelayanan Dasar	-		12.100.000,00	KECAMATAN GOLEWA
	7.01.06.2.01.0007	Fasilitasi Pelaksanaan Tugas dan Fungsi Badan Permusyawaratan Desa														
			<i>Jumlah Dokumen Fasilitasi dalam rangka Pelaksanaan Tugas dan Fungsi Badan Permusyawaratan Desa</i>				6 Dokumen	7.000.000,00	Kab. Ngada, Golewa, Semua Kel/Desa	DAU TAMBAHAN DUKUNGAN PENDANAAN ATAS KEBIJAKAN PENYETARAAN PENGHASILAN TETAP KEPALA DESA DAN PERANGKAT DESA	-	Mengembangkan Infrastruktur Wilayah untuk Mengurangi Kesenjangan dan Meningkatkan Pelayanan Dasar	-		8.000.000,00	KECAMATAN GOLEWA
	7.01.06.2.01.0008	Rekomendasi Pengangkatan dan Pemberhentian Perangkat Desa														
			<i>Jumlah Dokumen Rekomendasi Pengangkatan dan Pemberhentian Perangkat Desa</i>				6 Dokumen	8.400.000,00	Kab. Ngada, Golewa, Semua Kel/Desa	DAU TAMBAHAN DUKUNGAN PENDANAAN ATAS KEBIJAKAN PENYETARAAN PENGHASILAN TETAP KEPALA DESA DAN PERANGKAT DESA	-	Mengembangkan Infrastruktur Wilayah untuk Mengurangi Kesenjangan dan Meningkatkan Pelayanan Dasar	-		9.000.000,00	KECAMATAN GOLEWA
	7.01.06.2.01.0009	Fasilitasi Sinkronisasi Perencanaan Pembangunan Daerah dengan Pembangunan Desa														

NO	KODE	URUSAN / BIDANG URUSAN / PROGRAM / KEGIATAN / SUB KEGIATAN	INDIKATOR PROGRAM / KEGIATAN / SUB KEGIATAN	TARGET AKHIR PERIODE RENSTRA OPD	REALISASI CAPAIAN RENJA OPD TAHUN 2022	PRAKIRAAN CAPAIAN TARGET RENJA OPD TAHUN 2023	CAPAIAN KINERJA DAN KERANGKA PENDANAAN						KELOMPOK SASARAN	PRAKIRAAN MAJU RENCANA TAHUN 2025		PERANGKAT DAERAH PENANGGUNG JAWAB
							TARGET 2024	PAGU INDIKATIF (Rp)	LOKASI	SUMBER DANA	PRIORITAS			TARGET	PAGU INDIKATIF (Rp)	
											NASIONAL	DAERAH				
1	2	3	4	5	6	7	8	9	10	11	12	13	14	15	16	17
			<i>Jumlah Dokumen Sinkronisasi Perencanaan Pembangunan Daerah dengan Pembangunan Desa</i>				22 Dokumen	25.000.000,00	Kab. Ngada, Golewa, Semua Kel/Desa	DAU TAMBAHAN DUKUNGAN PENDANAAN ATAS KEBIJAKAN PENYETARAAN PENGHASILAN TETAP KEPALA DESA DAN PERANGKAT DESA	-	Mengembangkan Infrastruktur Wilayah untuk Mengurangi Kesenjangan dan Meningkatkan Pelayanan Dasar	-		27.500.000,00	KECAMATAN GOLEWA
	7.01.06.2.01.0011	Fasilitasi Penyelenggaraan Ketenteraman dan Ketertiban Umum														
			<i>Jumlah Dokumen Fasilitasi dalam rangka Penyelenggaraan Ketenteraman dan Ketertiban Umum</i>				1 Dokumen	7.000.000,00	Kab. Ngada, Golewa, Semua Kel/Desa	DAU TAMBAHAN DUKUNGAN PENDANAAN ATAS KEBIJAKAN PENGGAJIAN PEGAWAI PEMERINTAH DENGAN PERJANJIAN KERJA	-	Mengembangkan Infrastruktur Wilayah untuk Mengurangi Kesenjangan dan Meningkatkan Pelayanan Dasar	-		7.700.000,00	KECAMATAN GOLEWA
	7.01.06.2.01.0012	Fasilitasi Pelaksanaan Tugas, Fungsi, dan Kewajiban Lembaga Kemasyarakatan														
			<i>Jumlah Dokumen Fasilitasi dalam rangka Pelaksanaan Tugas, Fungsi, dan Kewajiban Lembaga Kemasyarakatan</i>				22 Dokumen	7.000.000,00	Kab. Ngada, Golewa, Semua Kel/Desa	DAU TAMBAHAN DUKUNGAN PENDANAAN ATAS KEBIJAKAN PENYETARAAN PENGHASILAN TETAP KEPALA DESA DAN PERANGKAT DESA	-	Mengembangkan Infrastruktur Wilayah untuk Mengurangi Kesenjangan dan Meningkatkan Pelayanan Dasar	-		7.700.000,00	KECAMATAN GOLEWA
	7.01.06.2.01.0013	Fasilitasi Penyusunan Perencanaan Pembangunan Partisipatif														
			<i>Jumlah Dokumen Fasilitasi dalam rangka Perencanaan Pembangunan Partisipatif</i>				22 Dokumen	3.000.000,00	Kab. Ngada, Golewa, Semua Kel/Desa	DAU TAMBAHAN DUKUNGAN PENDANAAN ATAS KEBIJAKAN PENYETARAAN PENGHASILAN TETAP KEPALA DESA DAN PERANGKAT DESA	-	Mengembangkan Infrastruktur Wilayah untuk Mengurangi Kesenjangan dan Meningkatkan Pelayanan Dasar	-		3.500.000,00	KECAMATAN GOLEWA
	X	NON URUSAN						600.000,00							6.500.000,00	
	X.XX	URUSAN PEMERINTAHAN BIDANG XX						600.000,00							6.500.000,00	

NO	KODE	URUSAN / BIDANG URUSAN / PROGRAM / KEGIATAN / SUB KEGIATAN	INDIKATOR PROGRAM / KEGIATAN / SUB KEGIATAN	TARGET AKHIR PERIODE RENSTRA OPD	REALISASI CAPAIAN RENJA OPD TAHUN 2022	PRAKIRAAN CAPAIAN TARGET RENJA OPD TAHUN 2023	CAPAIAN KINERJA DAN KERANGKA PENDANAAN						KELOMPOK SASARAN	PRAKIRAAN MAJU RENCANA TAHUN 2025		PERANGKAT DAERAH PENANGGUNG JAWAB	
							TARGET 2024	PAGU INDIKATIF (Rp)	LOKASI	SUMBER DANA	PRIORITAS			TARGET	PAGU INDIKATIF (Rp)		
											NASIONAL	DAERAH					
1	2	3	4	5	6	7	8	9	10	11	12	13	14	15	16	17	
1.	X.XX.01	PROGRAM PENUNJANG URUSAN PEMERINTAHAN DAERAH KABUPATEN/KOTA	-	-			-	600.000,00						-	6.500.000,00		
	X.XX.01.2.01	Perencanaan, Penganggaran, dan Evaluasi Kinerja Perangkat Daerah	-	-			-	600.000,00			-	Mengembangkan Infrastruktur Wilayah untuk Mengurangi Kesenjangan dan Meningkatkan Pelayanan Dasar	-	-	6.500.000,00	KECAMATAN GOLEWA	
	X.XX.01.2.01.0002	Koordinasi dan Penyusunan Dokumen RKA-SKPD															
			<i>Jumlah Dokumen RKA-SKPD dan Laporan Hasil Koordinasi Penyusunan Dokumen RKA-SKPD</i>				1 Dokumen	600.000,00	Kab. Ngada, Golewa, Semua Kel/Desa	DAU TAMBAHAN DUKUNGAN PENDANAAN ATAS KEBIJAKAN PENGGAJIAN PEGAWAI PEMERINTAH DENGAN PERJANJIAN KERJA	-	Mengembangkan Infrastruktur Wilayah untuk Mengurangi Kesenjangan dan Meningkatkan Pelayanan Dasar	-		6.500.000,00	KECAMATAN GOLEWA	
		<b>KELURAHAN MATALOKO</b>							<b>300.000.000,00</b>							<b>300.000.000,00</b>	
	<b>7</b>	<b>UNSUR KEWILAYAHAN</b>						<b>300.000.000,00</b>							<b>300.000.000,00</b>		
	<b>7.01</b>	<b>KECAMATAN</b>						<b>300.000.000,00</b>							<b>300.000.000,00</b>		
1.	7.01.01	PROGRAM PENUNJANG URUSAN PEMERINTAHAN DAERAH KABUPATEN/KOTA	-	-			-	47.200.000,00						-	47.200.000,00		
	7.01.01.2.06	Administrasi Umum Perangkat Daerah	-	-			-	22.000.000,00			-	Meningkatkan Kualitas Tata Kelola Pemerintahan yang Bersih, Efektif, dan Melayani	-	-	22.000.000,00	KELURAHAN MATALOKO	
	7.01.01.2.06.0004	Penyediaan Bahan Logistik Kantor															
			<i>Jumlah Paket Bahan Logistik Kantor yang Disediakan</i>				1 Paket	5.000.000,00	Kab. Ngada, Golewa, Mataloko	DANA TRANSFER UMUM-DANA ALOKASI UMUM	-	Meningkatkan Kualitas Tata Kelola Pemerintahan yang Bersih, Efektif, dan Melayani	-		5.000.000,00	KELURAHAN MATALOKO	
	7.01.01.2.06.0005	Penyediaan Barang Cetak dan Penggandaan															



NO	KODE	URUSAN / BIDANG URUSAN / PROGRAM / KEGIATAN / SUB KEGIATAN	INDIKATOR PROGRAM / KEGIATAN / SUB KEGIATAN	TARGET AKHIR PERIODE RENSTRA OPD	REALISASI CAPAIAN RENJA OPD TAHUN 2022	PRAKIRAAN CAPAIAN TARGET RENJA OPD TAHUN 2023	CAPAIAN KINERJA DAN KERANGKA PENDANAAN						KELOMPOK SASARAN	PRAKIRAAN MAJU RENCANA TAHUN 2025		PERANGKAT DAERAH PENANGGUNG JAWAB
							TARGET 2024	PAGU INDIKATIF (Rp)	LOKASI	SUMBER DANA	PRIORITAS			TARGET	PAGU INDIKATIF (Rp)	
											NASIONAL	DAERAH				
1	2	3	4	5	6	7	8	9	10	11	12	13	14	15	16	17
			<i>Jumlah Paket Barang Cetak dan Penggandaan yang Disediakan</i>				1 Paket	2.000.000,00	Kab. Ngada, Golewa, Mataloko	DANA TRANSFER UMUM-DANA ALOKASI UMUM	-	Meningkatkan Kualitas Tata Kelola Pemerintahan yang Bersih, Efektif, dan Melayani	-		2.000.000,00	KELURAHAN MATALOKO
	7.01.01.2.06.0008	Fasilitasi Kunjungan Tamu														
			<i>Jumlah Laporan Fasilitasi Kunjungan Tamu</i>				5 Laporan	5.000.000,00	Kab. Ngada, Semua Kecamatan, Semua Kel/Desa	DANA TRANSFER UMUM-DANA ALOKASI UMUM	-	Meningkatkan Kualitas Tata Kelola Pemerintahan yang Bersih, Efektif, dan Melayani	-		5.000.000,00	KELURAHAN MATALOKO
	7.01.01.2.06.0009	Penyelenggaraan Rapat Koordinasi dan Konsultasi SKPD														
			<i>Jumlah Laporan Penyelenggaraan Rapat Koordinasi dan Konsultasi SKPD</i>				50 Laporan	10.000.000,00	Kab. Ngada, Golewa, Mataloko	DANA TRANSFER UMUM-DANA ALOKASI UMUM	-	Meningkatkan Kualitas Tata Kelola Pemerintahan yang Bersih, Efektif, dan Melayani	-		10.000.000,00	KELURAHAN MATALOKO
	7.01.01.2.08	Penyediaan Jasa Penunjang Urusan Pemerintahan Daerah	-	-			-	18.200.000,00			-	Meningkatkan Kualitas Tata Kelola Pemerintahan yang Bersih, Efektif, dan Melayani	-	-	18.200.000,00	KELURAHAN MATALOKO
	7.01.01.2.08.0001	Penyediaan Jasa Surat Menyurat														
			<i>Jumlah Laporan Penyediaan Jasa Surat Menyurat</i>				1 Laporan	100.000,00	Kab. Ngada, Golewa, Mataloko	DANA TRANSFER UMUM-DANA ALOKASI UMUM	-	Meningkatkan Kualitas Tata Kelola Pemerintahan yang Bersih, Efektif, dan Melayani	-		100.000,00	KELURAHAN MATALOKO
	7.01.01.2.08.0002	Penyediaan Jasa Komunikasi, Sumber Daya Air dan Listrik														
			<i>Jumlah Laporan Penyediaan Jasa Komunikasi, Sumber Daya Air dan Listrik yang Disediakan</i>				12 Laporan	6.500.000,00	Kab. Ngada, Golewa, Mataloko	DANA TRANSFER UMUM-DANA ALOKASI UMUM	-	Meningkatkan Kualitas Tata Kelola Pemerintahan yang Bersih, Efektif, dan Melayani	-		6.500.000,00	KELURAHAN MATALOKO
	7.01.01.2.08.0003	Penyediaan Jasa Peralatan dan Perlengkapan Kantor														

NO	KODE	URUSAN / BIDANG URUSAN / PROGRAM / KEGIATAN / SUB KEGIATAN	INDIKATOR PROGRAM / KEGIATAN / SUB KEGIATAN	TARGET AKHIR PERIODE RENSTRA OPD	REALISASI CAPAIAN RENJA OPD TAHUN 2022	PRAKIRAAN CAPAIAN TARGET RENJA OPD TAHUN 2023	CAPAIAN KINERJA DAN KERANGKA PENDANAAN						KELOMPOK SASARAN	PRAKIRAAN MAJU RENCANA TAHUN 2025		PERANGKAT DAERAH PENANGGUNG JAWAB
							TARGET 2024	PAGU INDIKATIF (Rp)	LOKASI	SUMBER DANA	PRIORITAS			TARGET	PAGU INDIKATIF (Rp)	
											NASIONAL	DAERAH				
1	2	3	4	5	6	7	8	9	10	11	12	13	14	15	16	17
			<i>Jumlah Laporan Penyediaan Jasa Peralatan dan Perlengkapan Kantor yang Disediakan</i>				1 Laporan	800.000,00	Kab. Ngada, Golewa, Mataloko	DANA TRANSFER UMUM-DANA ALOKASI UMUM	-	-	-		800.000,00	KELURAHAN MATALOKO
	7.01.01.2.08.0004	Penyediaan Jasa Pelayanan Umum Kantor														
			<i>Jumlah Laporan Penyediaan Jasa Pelayanan Umum Kantor yang Disediakan</i>				3 Laporan	10.800.000,00	Kab. Ngada, Golewa, Mataloko	DANA TRANSFER UMUM-DANA ALOKASI UMUM	-	Meningkatkan Kualitas Tata Kelola Pemerintahan yang Bersih, Efektif, dan Melayani	-		10.800.000,00	KELURAHAN MATALOKO
	7.01.01.2.09	Pemeliharaan Barang Milik Daerah Penunjang Urusan Pemerintahan Daerah	-	-			-	7.000.000,00			-	Meningkatkan Kualitas Tata Kelola Pemerintahan yang Bersih, Efektif, dan Melayani	-	-	7.000.000,00	KELURAHAN MATALOKO
	7.01.01.2.09.0009	Pemeliharaan/Rehabilitasi Gedung Kantor dan Bangunan Lainnya														
			<i>Jumlah Gedung Kantor dan Bangunan Lainnya yang Dipelihara/Direhabilitasi</i>				1 Unit	7.000.000,00	Kab. Ngada, Semua Kecamatan, Semua Kel/Desa	DANA TRANSFER UMUM-DANA ALOKASI UMUM	-	Meningkatkan Kualitas Tata Kelola Pemerintahan yang Bersih, Efektif, dan Melayani	-		7.000.000,00	KELURAHAN MATALOKO
2.	<b>7.01.03</b>	<b>PROGRAM PEMBERDAYAAN MASYARAKAT DESA DAN KELURAHAN</b>	-	-			-	<b>252.800.000,00</b>						-	<b>252.800.000,00</b>	
	7.01.03.2.02	Kegiatan Pemberdayaan Kelurahan	-	-			-	252.800.000,00			-	Meningkatkan Kualitas Tata Kelola Pemerintahan yang Bersih, Efektif, dan Melayani	-	-	252.800.000,00	KELURAHAN MATALOKO
	7.01.03.2.02.0001	Peningkatan Partisipasi Masyarakat dalam Forum Musyawarah Perencanaan Pembangunan di Kelurahan														
			<i>Jumlah Lembaga Kemasyarakatan yang Berpartisipasi dalam Forum Musyawarah Perencanaan Pembangunan di Kelurahan</i>				5 Lembaga Kemasyarakatan	2.800.000,00	Kab. Ngada, Golewa, Mataloko	DANA TRANSFER UMUM-DANA ALOKASI UMUM	-	Meningkatkan Kualitas Tata Kelola Pemerintahan yang Bersih, Efektif, dan Melayani	-		2.800.000,00	KELURAHAN MATALOKO
	7.01.03.2.02.0002	Pembangunan Sarana dan Prasarana Kelurahan														

NO	KODE	URUSAN / BIDANG URUSAN / PROGRAM / KEGIATAN / SUB KEGIATAN	INDIKATOR PROGRAM / KEGIATAN / SUB KEGIATAN	TARGET AKHIR PERIODE RENSTRA OPD	REALISASI CAPAIAN RENJA OPD TAHUN 2022	PRAKIRAAN CAPAIAN TARGET RENJA OPD TAHUN 2023	CAPAIAN KINERJA DAN KERANGKA PENDANAAN						KELOMPOK SASARAN	PRAKIRAAN MAJU RENCANA TAHUN 2025		PERANGKAT DAERAH PENANGGUNG JAWAB
							TARGET 2024	PAGU INDIKATIF (Rp)	LOKASI	SUMBER DANA	PRIORITAS			TARGET	PAGU INDIKATIF (Rp)	
											NASIONAL	DAERAH				
1	2	3	4	5	6	7	8	9	10	11	12	13	14	15	16	17
			<i>Jumlah Sarana dan Prasarana Kelurahan yang Terbangun</i>				1 Unit	200.000.000,00	Kab. Ngada, Golewa, Mataloko	DANA TRANSFER UMUM-DANA ALOKASI UMUM	-	Meningkatkan Kualitas Tata Kelola Pemerintahan yang Bersih, Efektif, dan Melayani	-		200.000.000,00	KELURAHAN MATALOKO
	7.01.03.2.02.0003	Pemberdayaan Masyarakat di Kelurahan														
			<i>Jumlah Pokmas dan Ormas yang Melaksanakan Pemberdayaan Masyarakat di Kelurahan</i>				1 Pokmas / Ormas	50.000.000,00	Kab. Ngada, Semua Kecamatan, Semua Kel/Desa	DANA TRANSFER UMUM-DANA ALOKASI UMUM	-	Meningkatkan Kualitas Tata Kelola Pemerintahan yang Bersih, Efektif, dan Melayani	-		50.000.000,00	KELURAHAN MATALOKO
		<b>KELURAHAN TODABELU</b>						<b>300.000.000,00</b>							<b>300.000.000,00</b>	
	<b>7</b>	<b>UNSUR KEWILAYAHAN</b>						<b>300.000.000,00</b>							<b>300.000.000,00</b>	
	<b>7.01</b>	<b>KECAMATAN</b>						<b>300.000.000,00</b>							<b>300.000.000,00</b>	
1.	<b>7.01.01</b>	<b>PROGRAM PENUNJANG URUSAN PEMERINTAHAN DAERAH KABUPATEN/KOTA</b>		-	-		-	<b>46.900.000,00</b>						-	<b>36.900.000,00</b>	
	7.01.01.2.06	Administrasi Umum Perangkat Daerah	-	-			-	26.550.000,00				Meningkatkan Kualitas Tata Kelola Pemerintahan yang Bersih, Efektif, dan Melayani	-	-	16.550.000,00	KELURAHAN TODABELU
	7.01.01.2.06.0001	Penyediaan Komponen Instalasi Listrik/Penerangan Bangunan Kantor														
			<i>Jumlah Paket Komponen Instalasi Listrik/Penerangan Bangunan Kantor yang Disediakan</i>				1 Paket	5.000.000,00	Kab. Ngada, Golewa, Todabelu	DANA TRANSFER UMUM-DANA ALOKASI UMUM	-	Meningkatkan Kualitas Tata Kelola Pemerintahan yang Bersih, Efektif, dan Melayani	-		5.000.000,00	KELURAHAN TODABELU
	7.01.01.2.06.0002	Penyediaan Peralatan dan Perlengkapan Kantor														
			<i>Jumlah Paket Peralatan dan Perlengkapan Kantor yang Disediakan</i>				1 Paket	1.500.000,00	Kab. Ngada, Golewa, Todabelu	DANA TRANSFER UMUM-DANA ALOKASI UMUM	-	Meningkatkan Kualitas Tata Kelola Pemerintahan yang Bersih, Efektif, dan Melayani	-		1.500.000,00	KELURAHAN TODABELU
	7.01.01.2.06.0003	Penyediaan Peralatan Rumah Tangga														

NO	KODE	URUSAN / BIDANG URUSAN / PROGRAM / KEGIATAN / SUB KEGIATAN	INDIKATOR PROGRAM / KEGIATAN / SUB KEGIATAN	TARGET AKHIR PERIODE RENSTRA OPD	REALISASI CAPAIAN RENJA OPD TAHUN 2022	PRAKIRAAN CAPAIAN TARGET RENJA OPD TAHUN 2023	CAPAIAN KINERJA DAN KERANGKA PENDANAAN						KELOMPOK SASARAN	PRAKIRAAN MAJU RENCANA TAHUN 2025		PERANGKAT DAERAH PENANGGUNG JAWAB
							TARGET 2024	PAGU INDIKATIF (Rp)	LOKASI	SUMBER DANA	PRIORITAS			TARGET	PAGU INDIKATIF (Rp)	
											NASIONAL	DAERAH				
1	2	3	4	5	6	7	8	9	10	11	12	13	14	15	16	17
			<i>Jumlah Paket Peralatan Rumah Tangga yang Disediakan</i>				1 Paket	1.500.000,00	Kab. Ngada, Semua Kecamatan, Semua Kel/Desa	DANA TRANSFER UMUM-DANA ALOKASI UMUM	-	Meningkatkan Kualitas Tata Kelola Pemerintahan yang Bersih, Efektif, dan Melayani	-		1.500.000,00	KELURAHAN TODABELU
	7.01.01.2.06.0004	Penyediaan Bahan Logistik Kantor														
			<i>Jumlah Paket Bahan Logistik Kantor yang Disediakan</i>				1 Paket	3.000.000,00	Kab. Ngada, Golewa, Todabelu	DANA TRANSFER UMUM-DANA ALOKASI UMUM	-	Meningkatkan Kualitas Tata Kelola Pemerintahan yang Bersih, Efektif, dan Melayani	-		3.000.000,00	KELURAHAN TODABELU
	7.01.01.2.06.0005	Penyediaan Barang Cetak dan Penggandaan														
			<i>Jumlah Paket Barang Cetak dan Penggandaan yang Disediakan</i>				1 Paket	1.050.000,00	Kab. Ngada, Golewa, Todabelu	DANA TRANSFER UMUM-DANA ALOKASI UMUM	-	Meningkatkan Kualitas Tata Kelola Pemerintahan yang Bersih, Efektif, dan Melayani	-		1.050.000,00	KELURAHAN TODABELU
	7.01.01.2.06.0008	Fasilitasi Kunjungan Tamu														
			<i>Jumlah Laporan Fasilitasi Kunjungan Tamu</i>				4 Laporan	4.500.000,00	Kab. Ngada, Golewa, Todabelu	DANA TRANSFER UMUM-DANA ALOKASI UMUM	-	Meningkatkan Kualitas Tata Kelola Pemerintahan yang Bersih, Efektif, dan Melayani	-		4.500.000,00	KELURAHAN TODABELU
	7.01.01.2.06.0009	Penyelenggaraan Rapat Koordinasi dan Konsultasi SKPD														
			<i>Jumlah Laporan Penyelenggaraan Rapat Koordinasi dan Konsultasi SKPD</i>				25 Laporan	10.000.000,00	-	DANA TRANSFER UMUM-DANA ALOKASI UMUM	-	Meningkatkan Kualitas Tata Kelola Pemerintahan yang Bersih, Efektif, dan Melayani	-		0,00	KELURAHAN TODABELU
	7.01.01.2.07	Pengadaan Barang Milik Daerah Penunjang Urusan Pemerintah Daerah	-	-			-	6.000.000,00			-	Meningkatkan Kualitas Tata Kelola Pemerintahan yang Bersih, Efektif, dan Melayani	-	-	6.000.000,00	KELURAHAN TODABELU
	7.01.01.2.07.0005	Pengadaan Mebel														

NO	KODE	URUSAN / BIDANG URUSAN / PROGRAM / KEGIATAN / SUB KEGIATAN	INDIKATOR PROGRAM / KEGIATAN / SUB KEGIATAN	TARGET AKHIR PERIODE RENSTRA OPD	REALISASI CAPAIAN RENJA OPD TAHUN 2022	PRAKIRAAN CAPAIAN TARGET RENJA OPD TAHUN 2023	CAPAIAN KINERJA DAN KERANGKA PENDANAAN						KELOMPOK SASARAN	PRAKIRAAN MAJU RENCANA TAHUN 2025		PERANGKAT DAERAH PENANGGUNG JAWAB
							TARGET 2024	PAGU INDIKATIF (Rp)	LOKASI	SUMBER DANA	PRIORITAS			TARGET	PAGU INDIKATIF (Rp)	
											NASIONAL	DAERAH				
1	2	3	4	5	6	7	8	9	10	11	12	13	14	15	16	17
			<i>Jumlah Paket Mebel yang Disediakan</i>				2 Unit	6.000.000,00	Kab. Ngada, Golewa, Todabelu	DANA TRANSFER UMUM-DANA ALOKASI UMUM	-	Meningkatkan Kualitas Tata Kelola Pemerintahan yang Bersih, Efektif, dan Melayani	-		6.000.000,00	KELURAHAN TODABELU
	7.01.01.2.08	Penyediaan Jasa Penunjang Urusan Pemerintahan Daerah	-	-			-	14.350.000,00			-	Meningkatkan Kualitas Tata Kelola Pemerintahan yang Bersih, Efektif, dan Melayani	-	-	14.350.000,00	KELURAHAN TODABELU
	7.01.01.2.08.0001	Penyediaan Jasa Surat Menyurat														
			<i>Jumlah Laporan Penyediaan Jasa Surat Menyurat</i>				6 Laporan	150.000,00	Kab. Ngada, Golewa, Todabelu	DANA TRANSFER UMUM-DANA ALOKASI UMUM	-	Meningkatkan Kualitas Tata Kelola Pemerintahan yang Bersih, Efektif, dan Melayani	-		150.000,00	KELURAHAN TODABELU
	7.01.01.2.08.0002	Penyediaan Jasa Komunikasi, Sumber Daya Air dan Listrik														
			<i>Jumlah Laporan Penyediaan Jasa Komunikasi, Sumber Daya Air dan Listrik yang Disediakan</i>				24 Laporan	7.000.000,00	Kab. Ngada, Golewa, Todabelu	DANA TRANSFER UMUM-DANA ALOKASI UMUM	-	Meningkatkan Kualitas Tata Kelola Pemerintahan yang Bersih, Efektif, dan Melayani	-		7.000.000,00	KELURAHAN TODABELU
	7.01.01.2.08.0004	Penyediaan Jasa Pelayanan Umum Kantor														
			<i>Jumlah Laporan Penyediaan Jasa Pelayanan Umum Kantor yang Disediakan</i>				12 Laporan	7.200.000,00	Kab. Ngada, Golewa, Todabelu	DANA TRANSFER UMUM-DANA ALOKASI UMUM	-	Meningkatkan Kualitas Tata Kelola Pemerintahan yang Bersih, Efektif, dan Melayani	-		7.200.000,00	KELURAHAN TODABELU
2.	<b>7.01.03</b>	<b>PROGRAM PEMBERDAYAAN MASYARAKAT DESA DAN KELURAHAN</b>	-	-			-	<b>253.100.000,00</b>						-	<b>263.100.000,00</b>	
	7.01.03.2.02	Kegiatan Pemberdayaan Kelurahan	-	-			-	253.100.000,00			-	Meningkatkan Kualitas Tata Kelola Pemerintahan yang Bersih, Efektif, dan Melayani	-	-	263.100.000,00	KELURAHAN TODABELU
	7.01.03.2.02.0001	Peningkatan Partisipasi Masyarakat dalam Forum Musyawarah Perencanaan Pembangunan di Kelurahan														

NO	KODE	URUSAN / BIDANG URUSAN / PROGRAM / KEGIATAN / SUB KEGIATAN	INDIKATOR PROGRAM / KEGIATAN / SUB KEGIATAN	TARGET AKHIR PERIODE RENSTRA OPD	REALISASI CAPAIAN RENJA OPD TAHUN 2022	PRAKIRAAN CAPAIAN TARGET RENJA OPD TAHUN 2023	CAPAIAN KINERJA DAN KERANGKA PENDANAAN						KELOMPOK SASARAN	PRAKIRAAN MAJU RENCANA TAHUN 2025		PERANGKAT DAERAH PENANGGUNG JAWAB
							TARGET 2024	PAGU INDIKATIF (Rp)	LOKASI	SUMBER DANA	PRIORITAS			TARGET	PAGU INDIKATIF (Rp)	
											NASIONAL	DAERAH				
1	2	3	4	5	6	7	8	9	10	11	12	13	14	15	16	17
			<i>Jumlah Lembaga Masyarakat yang Berpartisipasi dalam Forum Musyawarah Perencanaan Pembangunan di Kelurahan</i>				8 Lembaga Masyarakat	3.100.000,00	Kab. Ngada, Golewa, Todabelu	DANA TRANSFER UMUM-DANA ALOKASI UMUM	-	Meningkatkan Kualitas Tata Kelola Pemerintahan yang Bersih, Efektif, dan Melayani	-		3.100.000,00	KELURAHAN TODABELU
	7.01.03.2.02.0002	Pembangunan Sarana dan Prasarana Kelurahan														
			<i>Jumlah Sarana dan Prasarana Kelurahan yang Terbangun</i>				1 Unit	200.000.000,00	Kab. Ngada, Golewa, Semua Kel/Desa	DANA TRANSFER UMUM-DANA ALOKASI UMUM	-	3. Pembangunan infrastruktur yang berkelanjutan dengan memperhatikan aspek lingkungan hidup, kewilayahan dan mitigasi bencana Meningkatkan Kualitas Tata Kelola Pemerintahan yang Bersih, Efektif, dan Melayani	-		210.000.000,00	KELURAHAN TODABELU
	7.01.03.2.02.0003	Pemberdayaan Masyarakat di Kelurahan														
			<i>Jumlah Pokmas dan Ormas yang Melaksanakan Pemberdayaan Masyarakat di Kelurahan</i>				10 Pokmas / Ormas	50.000.000,00	Kab. Ngada, Golewa, Todabelu	DANA TRANSFER UMUM-DANA ALOKASI UMUM	-	Meningkatkan Kualitas Tata Kelola Pemerintahan yang Bersih, Efektif, dan Melayani	-		50.000.000,00	KELURAHAN TODABELU
		<b>KECAMATAN BAJAWA UTARA</b>						<b>2.450.000.000,00</b>							<b>2.625.230.000,00</b>	
	<b>7</b>	<b>UNSUR KEWILAYAHAN</b>						<b>2.408.000.000,00</b>							<b>2.582.230.000,00</b>	
	<b>7.01</b>	<b>KECAMATAN</b>						<b>2.408.000.000,00</b>							<b>2.582.230.000,00</b>	
1.	<b>7.01.01</b>	<b>PROGRAM PENUNJANG URUSAN PEMERINTAHAN DAERAH KABUPATEN/KOTA</b>		-	-		-	<b>1.931.500.000,00</b>						-	<b>2.069.730.000,00</b>	
	7.01.01.2.01	Perencanaan, Penganggaran, dan Evaluasi Kinerja Perangkat Daerah	-	-			-	177.500.000,00			-	Meningkatkan Kualitas Tata Kelola Pemerintahan yang Bersih, Efektif, dan Melayani	-	-	174.730.000,00	KECAMATAN BAJAWA UTARA
	7.01.01.2.01.0001	Penyusunan Dokumen Perencanaan Perangkat Daerah														

NO	KODE	URUSAN / BIDANG URUSAN / PROGRAM / KEGIATAN / SUB KEGIATAN	INDIKATOR PROGRAM / KEGIATAN / SUB KEGIATAN	TARGET AKHIR PERIODE RENSTRA OPD	REALISASI CAPAIAN RENJA OPD TAHUN 2022	PRAKIRAAN CAPAIAN TARGET RENJA OPD TAHUN 2023	CAPAIAN KINERJA DAN KERANGKA PENDANAAN					KELOMPOK SASARAN	PRAKIRAAN MAJU RENCANA TAHUN 2025		PERANGKAT DAERAH PENANGGUNG JAWAB	
							TARGET 2024	PAGU INDIKATIF (Rp)	LOKASI	SUMBER DANA	PRIORITAS		TARGET	PAGU INDIKATIF (Rp)		
											NASIONAL					DAERAH
1	2	3	4	5	6	7	8	9	10	11	12	13	14	15	16	17
			<i>Jumlah Dokumen Perencanaan Perangkat Daerah</i>				1 Dokumen	16.000.000,00	Kab. Ngada, Bajawa Utara, Watukapu	DANA TRANSFER UMUM-DANA ALOKASI UMUM	-	Meningkatk an Kualitas Tata Kelola Pemerintah an yang Bersih, Efektif, dan Melayani	-		23.000.000,00	KECAMATAN BAJAWA UTARA
	7.01.01.2.01.0002	Koordinasi dan Penyusunan Dokumen RKA-SKPD														
			<i>Jumlah Dokumen RKA-SKPD dan Laporan Hasil Koordinasi Penyusunan Dokumen RKA-SKPD</i>				1 Dokumen	25.500.000,00	Kab. Ngada, Bajawa Utara, Watukapu	DANA TRANSFER UMUM-DANA ALOKASI UMUM	-	Meningkatk an Kualitas Tata Kelola Pemerintah an yang Bersih, Efektif, dan Melayani	-		26.000.000,00	KECAMATAN BAJAWA UTARA
	7.01.01.2.01.0003	Koordinasi dan Penyusunan Dokumen Perubahan RKA-SKPD														
			<i>Jumlah Dokumen Perubahan RKA-SKPD dan Laporan Hasil Koordinasi Penyusunan Dokumen Perubahan RKA-SKPD</i>				1 Dokumen	25.000.000,00	Kab. Ngada, Bajawa Utara, Watukapu	DANA TRANSFER UMUM-DANA ALOKASI UMUM	-	Meningkatk an Kualitas Tata Kelola Pemerintah an yang Bersih, Efektif, dan Melayani	-		30.000.000,00	KECAMATAN BAJAWA UTARA
	7.01.01.2.01.0004	Koordinasi dan Penyusunan DPA-SKPD														
			<i>Jumlah Dokumen DPA-SKPD dan Laporan Hasil Koordinasi Penyusunan Dokumen DPA-SKPD</i>				1 Dokumen	45.000.000,00	Kab. Ngada, Bajawa Utara, Watukapu	DANA TRANSFER UMUM-DANA ALOKASI UMUM	-	Meningkatk an Kualitas Tata Kelola Pemerintah an yang Bersih, Efektif, dan Melayani	-		55.000.000,00	KECAMATAN BAJAWA UTARA
	7.01.01.2.01.0005	Koordinasi dan Penyusunan Perubahan DPA- SKPD														
			<i>Jumlah Dokumen Perubahan DPA-SKPD dan Laporan Hasil Koordinasi Penyusunan Dokumen Perubahan DPA-SKPD</i>				1 Dokumen	30.000.000,00	Kab. Ngada, Bajawa Utara, Watukapu	DANA TRANSFER UMUM-DANA ALOKASI UMUM	-	Meningkatk an Kualitas Tata Kelola Pemerintah an yang Bersih, Efektif, dan Melayani	-		40.000.000,00	KECAMATAN BAJAWA UTARA
	7.01.01.2.01.0006	Koordinasi dan Penyusunan Laporan Capaian Kinerja dan Ikhtisar Realisasi Kinerja SKPD														
			<i>Jumlah Laporan Capaian Kinerja dan Ikhtisar Realisasi Kinerja SKPD dan Laporan Hasil Koordinasi Penyusunan Laporan Capaian Kinerja dan Ikhtisar Realisasi Kinerja SKPD</i>				1 Laporan	36.000.000,00	Kab. Ngada, Bajawa Utara, Watukapu	DANA TRANSFER UMUM-DANA ALOKASI UMUM	-	Meningkatk an Kualitas Tata Kelola Pemerintah an yang Bersih, Efektif, dan Melayani	-		730.000,00	KECAMATAN BAJAWA UTARA

NO	KODE	URUSAN / BIDANG URUSAN / PROGRAM / KEGIATAN / SUB KEGIATAN	INDIKATOR PROGRAM / KEGIATAN / SUB KEGIATAN	TARGET AKHIR PERIODE RENSTRA OPD	REALISASI CAPAIAN RENJA OPD TAHUN 2022	PRAKIRAAN CAPAIAN TARGET RENJA OPD TAHUN 2023	CAPAIAN KINERJA DAN KERANGKA PENDANAAN						KELOMPOK SASARAN	PRAKIRAAN MAJU RENCANA TAHUN 2025		PERANGKAT DAERAH PENANGGUNG JAWAB
							TARGET 2024	PAGU INDIKATIF (Rp)	LOKASI	SUMBER DANA	PRIORITAS			TARGET	PAGU INDIKATIF (Rp)	
											NASIONAL	DAERAH				
1	2	3	4	5	6	7	8	9	10	11	12	13	14	15	16	17
	7.01.01.2.02	Administrasi Keuangan Perangkat Daerah	-	-			-	1.200.000.000,00			-	Meningkatkan Kualitas Tata Kelola Pemerintahan yang Bersih, Efektif, dan Melayani	-	-	1.300.000.000,00	KECAMATAN BAJAWA UTARA
	7.01.01.2.02.0001	Penyediaan Gaji dan Tunjangan ASN														
			<i>Jumlah Orang yang Menerima Gaji dan Tunjangan ASN</i>				12/14 Orang/bulan	1.200.000.000,00	Kab. Ngada, Bajawa Utara, Watukapu	DANA TRANSFER UMUM-DANA ALOKASI UMUM	-	Meningkatkan Kualitas Tata Kelola Pemerintahan yang Bersih, Efektif, dan Melayani	-		1.300.000.000,00	KECAMATAN BAJAWA UTARA
	7.01.01.2.06	Administrasi Umum Perangkat Daerah	-	-			-	249.000.000,00			-	Meningkatkan Kualitas Tata Kelola Pemerintahan yang Bersih, Efektif, dan Melayani	-	-	262.000.000,00	KECAMATAN BAJAWA UTARA
	7.01.01.2.06.0003	Penyediaan Peralatan Rumah Tangga														
			<i>Jumlah Paket Peralatan Rumah Tangga yang Disediakan</i>				1 Paket	45.500.000,00	Kab. Ngada, Bajawa Utara, Watukapu	DANA TRANSFER UMUM-DANA ALOKASI UMUM	-	Meningkatkan Kualitas Tata Kelola Pemerintahan yang Bersih, Efektif, dan Melayani	-		47.000.000,00	KECAMATAN BAJAWA UTARA
	7.01.01.2.06.0004	Penyediaan Bahan Logistik Kantor														
			<i>Jumlah Paket Bahan Logistik Kantor yang Disediakan</i>				1 Paket	37.000.000,00	Kab. Ngada, Bajawa Utara, Watukapu	DANA TRANSFER UMUM-DANA ALOKASI UMUM	-	Meningkatkan Kualitas Tata Kelola Pemerintahan yang Bersih, Efektif, dan Melayani	-		38.000.000,00	KECAMATAN BAJAWA UTARA
	7.01.01.2.06.0008	Fasilitasi Kunjungan Tamu														
			<i>Jumlah Laporan Fasilitasi Kunjungan Tamu</i>				1 Laporan	36.500.000,00	Kab. Ngada, Bajawa Utara, Semua Kel/Desa	DANA TRANSFER UMUM-DANA ALOKASI UMUM	-	Meningkatkan Kualitas Tata Kelola Pemerintahan yang Bersih, Efektif, dan Melayani	-		37.000.000,00	KECAMATAN BAJAWA UTARA
	7.01.01.2.06.0009	Penyelenggaraan Rapat Koordinasi dan Konsultasi SKPD														



NO	KODE	URUSAN / BIDANG URUSAN / PROGRAM / KEGIATAN / SUB KEGIATAN	INDIKATOR PROGRAM / KEGIATAN / SUB KEGIATAN	TARGET AKHIR PERIODE RENSTRA OPD	REALISASI CAPAIAN RENJA OPD TAHUN 2022	PRAKIRAAN CAPAIAN TARGET RENJA OPD TAHUN 2023	CAPAIAN KINERJA DAN KERANGKA PENDANAAN						KELOMPOK SASARAN	PRAKIRAAN MAJU RENCANA TAHUN 2025		PERANGKAT DAERAH PENANGGUNG JAWAB
							TARGET 2024	PAGU INDIKATIF (Rp)	LOKASI	SUMBER DANA	PRIORITAS			TARGET	PAGU INDIKATIF (Rp)	
											NASIONAL	DAERAH				
1	2	3	4	5	6	7	8	9	10	11	12	13	14	15	16	17
			<i>Jumlah Laporan Penyelenggaraan Rapat Koordinasi dan Konsultasi SKPD</i>				1 Laporan	130.000.000,00	Kab. Ngada, Bajawa Utara, Watukapu	DANA TRANSFER UMUM-DANA ALOKASI UMUM	-	Meningkatkan Kualitas Tata Kelola Pemerintahan yang Bersih, Efektif, dan Melayani	-		140.000.000,00	KECAMATAN BAJAWA UTARA
	7.01.01.2.07	Pengadaan Barang Milik Daerah Penunjang Urusan Pemerintah Daerah	-	-			-	125.000.000,00			-	Meningkatkan Kualitas Tata Kelola Pemerintahan yang Bersih, Efektif, dan Melayani	-	-	133.000.000,00	KECAMATAN BAJAWA UTARA
	7.01.01.2.07.0005	Pengadaan Mebel														
			<i>Jumlah Paket Mebel yang Disediakan</i>				1 Unit	75.000.000,00	Kab. Ngada, Bajawa Utara, Watukapu	DANA TRANSFER UMUM-DANA ALOKASI UMUM	-	Meningkatkan Kualitas Tata Kelola Pemerintahan yang Bersih, Efektif, dan Melayani	-		80.000.000,00	KECAMATAN BAJAWA UTARA
	7.01.01.2.07.0006	Pengadaan Peralatan dan Mesin Lainnya														
			<i>Jumlah Unit Peralatan dan Mesin Lainnya yang Disediakan</i>				1 Unit	50.000.000,00	Kab. Ngada, Bajawa Utara, Watukapu	DANA TRANSFER UMUM-DANA ALOKASI UMUM	-	Meningkatkan Kualitas Tata Kelola Pemerintahan yang Bersih, Efektif, dan Melayani	-		53.000.000,00	KECAMATAN BAJAWA UTARA
	7.01.01.2.08	Penyediaan Jasa Penunjang Urusan Pemerintahan Daerah	-	-			-	106.500.000,00			-	Meningkatkan Kualitas Tata Kelola Pemerintahan yang Bersih, Efektif, dan Melayani	-	-	118.000.000,00	KECAMATAN BAJAWA UTARA
	7.01.01.2.08.0002	Penyediaan Jasa Komunikasi, Sumber Daya Air dan Listrik														
			<i>Jumlah Laporan Penyediaan Jasa Komunikasi, Sumber Daya Air dan Listrik yang Disediakan</i>				12 Laporan	15.500.000,00	Kab. Ngada, Bajawa Utara, Watukapu	DANA TRANSFER UMUM-DANA ALOKASI UMUM	-	Meningkatkan Kualitas Tata Kelola Pemerintahan yang Bersih, Efektif, dan Melayani	-		17.000.000,00	KECAMATAN BAJAWA UTARA
	7.01.01.2.08.0003	Penyediaan Jasa Peralatan dan Perlengkapan Kantor														

NO	KODE	URUSAN / BIDANG URUSAN / PROGRAM / KEGIATAN / SUB KEGIATAN	INDIKATOR PROGRAM / KEGIATAN / SUB KEGIATAN	TARGET AKHIR PERIODE RENSTRA OPD	REALISASI CAPAIAN RENJA OPD TAHUN 2022	PRAKIRAAN CAPAIAN TARGET RENJA OPD TAHUN 2023	CAPAIAN KINERJA DAN KERANGKA PENDANAAN						KELOMPOK SASARAN	PRAKIRAAN MAJU RENCANA TAHUN 2025		PERANGKAT DAERAH PENANGGUNG JAWAB
							TARGET 2024	PAGU INDIKATIF (Rp)	LOKASI	SUMBER DANA	PRIORITAS			TARGET	PAGU INDIKATIF (Rp)	
											NASIONAL	DAERAH				
1	2	3	4	5	6	7	8	9	10	11	12	13	14	15	16	17
			<i>Jumlah Laporan Penyediaan Jasa Peralatan dan Perlengkapan Kantor yang Disediakan</i>				1 Laporan	40.500.000,00	Kab. Ngada, Bajawa Utara, Watukapu	DANA TRANSFER UMUM-DANA ALOKASI UMUM	-	Meningkatkan Kualitas Tata Kelola Pemerintahan yang Bersih, Efektif, dan Melayani	-		41.000.000,00	KECAMATAN BAJAWA UTARA
	7.01.01.2.08.0004	Penyediaan Jasa Pelayanan Umum Kantor														
			<i>Jumlah Laporan Penyediaan Jasa Pelayanan Umum Kantor yang Disediakan</i>				1 Laporan	50.500.000,00	Kab. Ngada, Bajawa Utara, Watukapu	DANA TRANSFER UMUM-DANA ALOKASI UMUM	-	Meningkatkan Kualitas Tata Kelola Pemerintahan yang Bersih, Efektif, dan Melayani	-		60.000.000,00	KECAMATAN BAJAWA UTARA
	7.01.01.2.09	Pemeliharaan Barang Milik Daerah Penunjang Urusan Pemerintahan Daerah	-	-			-	73.500.000,00			-	Meningkatkan Kualitas Tata Kelola Pemerintahan yang Bersih, Efektif, dan Melayani	-	-	82.000.000,00	KECAMATAN BAJAWA UTARA
	7.01.01.2.09.0002	Penyediaan Jasa Pemeliharaan, Biaya Pemeliharaan, Pajak dan Perizinan Kendaraan Dinas Operasional atau Lapangan														
			<i>Jumlah Kendaraan Dinas Operasional atau Lapangan yang Dipelihara dan Dibayarkan Pajak dan Perizinannya</i>				2 Unit	23.000.000,00	Kab. Ngada, Bajawa Utara, Watukapu	DANA TRANSFER UMUM-DANA ALOKASI UMUM	-	Meningkatkan Kualitas Tata Kelola Pemerintahan yang Bersih, Efektif, dan Melayani	-		25.000.000,00	KECAMATAN BAJAWA UTARA
	7.01.01.2.09.0009	Pemeliharaan/Rehabilitasi Gedung Kantor dan Bangunan Lainnya														
			<i>Jumlah Gedung Kantor dan Bangunan Lainnya yang Dipelihara/Direhabilitasi</i>				3 Unit	50.500.000,00	Kab. Ngada, Bajawa Utara, Watukapu	DANA TRANSFER UMUM-DANA ALOKASI UMUM	-	Meningkatkan Kualitas Tata Kelola Pemerintahan yang Bersih, Efektif, dan Melayani	-		57.000.000,00	KECAMATAN BAJAWA UTARA
2.	<b>7.01.02</b>	<b>PROGRAM PENYELENGGARAAN PEMERINTAHAN DAN PELAYANAN PUBLIK</b>	-	-			-	<b>42.000.000,00</b>						-	<b>48.500.000,00</b>	
	7.01.02.2.01	Koordinasi Penyelenggaraan Kegiatan Pemerintahan di Tingkat Kecamatan	-	-			-	42.000.000,00			-	Meningkatkan Kualitas Tata Kelola Pemerintahan yang Bersih, Efektif, dan Melayani	-	-	48.500.000,00	KECAMATAN BAJAWA UTARA
	7.01.02.2.01.0001	Koordinasi/Sinergi Perencanaan dan Pelaksanaan Kegiatan Pemerintahan dengan Perangkat Daerah dan Instansi Vertikal Terkait														

NO	KODE	URUSAN / BIDANG URUSAN / PROGRAM / KEGIATAN / SUB KEGIATAN	INDIKATOR PROGRAM / KEGIATAN / SUB KEGIATAN	TARGET AKHIR PERIODE RENSTRA OPD	REALISASI CAPAIAN RENJA OPD TAHUN 2022	PRAKIRAAN CAPAIAN TARGET RENJA OPD TAHUN 2023	CAPAIAN KINERJA DAN KERANGKA PENDANAAN						KELOMPOK SASARAN	PRAKIRAAN MAJU RENCANA TAHUN 2025		PERANGKAT DAERAH PENANGGUNG JAWAB
							TARGET 2024	PAGU INDIKATIF (Rp)	LOKASI	SUMBER DANA	PRIORITAS			TARGET	PAGU INDIKATIF (Rp)	
											NASIONAL	DAERAH				
1	2	3	4	5	6	7	8	9	10	11	12	13	14	15	16	17
			<i>Jumlah Laporan Koordinasi/Sinergi Perencanaan dan Pelaksanaan Kegiatan Pemerintahan dengan Perangkat Daerah dan Instansi Vertikal Terkait</i>				1 Laporan	42.000.000,00	Kab. Ngada, Bajawa Utara, Watukapu	DANA TRANSFER UMUM-DANA ALOKASI UMUM	-	Meningkatkan Kualitas Tata Kelola Pemerintahan yang Bersih, Efektif, dan Melayani	-		48.500.000,00	KECAMATAN BAJAWA UTARA
3.	7.01.03	<b>PROGRAM PEMBERDAYAAN MASYARAKAT DESA DAN KELURAHAN</b>	-	-			-	<b>58.000.000,00</b>						-	<b>59.500.000,00</b>	
	7.01.03.2.01	Koordinasi Kegiatan Pemberdayaan Desa	-	-			-	58.000.000,00			-	Meningkatkan Kualitas Tata Kelola Pemerintahan yang Bersih, Efektif, dan Melayani	-	-	59.500.000,00	KECAMATAN BAJAWA UTARA
	7.01.03.2.01.0001	Peningkatan Partisipasi Masyarakat dalam Forum Musyawarah Perencanaan Pembangunan di Desa														
			<i>Jumlah Lembaga Kemasyarakatan yang Berpartisipasi dalam Forum Musyawarah Perencanaan Pembangunan di Desa</i>				1 Lembaga Kemasyarakatan	58.000.000,00	Kab. Ngada, Bajawa Utara, Watukapu	DANA TRANSFER UMUM-DANA ALOKASI UMUM	-	Meningkatkan Kualitas Tata Kelola Pemerintahan yang Bersih, Efektif, dan Melayani	-		59.500.000,00	KECAMATAN BAJAWA UTARA
4.	7.01.06	<b>PROGRAM PEMBINAAN DAN PENGAWASAN PEMERINTAHAN DESA</b>	-	-			-	<b>376.500.000,00</b>						-	<b>404.500.000,00</b>	
	7.01.06.2.01	Fasilitasi, Rekomendasi dan Koordinasi Pembinaan dan Pengawasan Pemerintahan Desa	-	-			-	376.500.000,00			-	Meningkatkan Kualitas Tata Kelola Pemerintahan yang Bersih, Efektif, dan Melayani	-	-	404.500.000,00	KECAMATAN BAJAWA UTARA
	7.01.06.2.01.0001	Fasilitasi Penyusunan Peraturan Desa dan Peraturan Kepala Desa														
			<i>Jumlah Dokumen yang Difasilitasi dalam rangka Penyusunan Peraturan Desa dan Peraturan Kepala Desa</i>				1 Dokumen	35.500.000,00	Kab. Ngada, Bajawa Utara, Watukapu	DANA TRANSFER UMUM-DANA ALOKASI UMUM	-	Meningkatkan Kualitas Tata Kelola Pemerintahan yang Bersih, Efektif, dan Melayani	-		36.000.000,00	KECAMATAN BAJAWA UTARA
	7.01.06.2.01.0003	Fasilitasi Pengelolaan Keuangan Desa dan Pendayagunaan Aset Desa														

NO	KODE	URUSAN / BIDANG URUSAN / PROGRAM / KEGIATAN / SUB KEGIATAN	INDIKATOR PROGRAM / KEGIATAN / SUB KEGIATAN	TARGET AKHIR PERIODE RENSTRA OPD	REALISASI CAPAIAN RENJA OPD TAHUN 2022	PRAKIRAAN CAPAIAN TARGET RENJA OPD TAHUN 2023	CAPAIAN KINERJA DAN KERANGKA PENDANAAN						KELOMPOK SASARAN	PRAKIRAAN MAJU RENCANA TAHUN 2025		PERANGKAT DAERAH PENANGGUNG JAWAB
							TARGET 2024	PAGU INDIKATIF (Rp)	LOKASI	SUMBER DANA	PRIORITAS			TARGET	PAGU INDIKATIF (Rp)	
											NASIONAL	DAERAH				
1	2	3	4	5	6	7	8	9	10	11	12	13	14	15	16	17
			<i>Jumlah Dokumen yang Difasilitasi dalam rangka Pengelolaan Keuangan Desa dan Pendayagunaan Aset Desa</i>				1 Dokumen	40.000.000,00	Kab. Ngada, Bajawa Utara, Watukapu	DANA TRANSFER UMUM-DANA ALOKASI UMUM	-	Meningkatkan Kualitas Tata Kelola Pemerintahan yang Bersih, Efektif, dan Melayani	-		40.500.000,00	KECAMATAN BAJAWA UTARA
	7.01.06.2.01.0004	Fasilitasi Penerapan dan Penegakan Peraturan Perundang-Undangan														
			<i>Jumlah Laporan Fasilitasi dalam rangka Penerapan dan Penegakan Peraturan Perundang-Undangan</i>				1 Laporan	35.000.000,00	Kab. Ngada, Bajawa Utara, Watukapu	DANA TRANSFER UMUM-DANA ALOKASI UMUM	-	Meningkatkan Kualitas Tata Kelola Pemerintahan yang Bersih, Efektif, dan Melayani	-		36.000.000,00	KECAMATAN BAJAWA UTARA
	7.01.06.2.01.0005	Fasilitasi Pelaksanaan Tugas Kepala Desa dan Perangkat Desa														
			<i>Jumlah Dokumen Fasilitasi dalam rangka Pelaksanaan Tugas Kepala Desa dan Perangkat Desa</i>				1 Dokumen	60.000.000,00	Kab. Ngada, Bajawa Utara, Watukapu	DANA TRANSFER UMUM-DANA ALOKASI UMUM	-	Meningkatkan Kualitas Tata Kelola Pemerintahan yang Bersih, Efektif, dan Melayani	-		71.000.000,00	KECAMATAN BAJAWA UTARA
	7.01.06.2.01.0006	Fasilitasi Pelaksanaan Pemilihan Kepala Desa														
			<i>Jumlah Dokumen Fasilitasi dalam rangka Pelaksanaan Pemilihan Kepala Desa</i>				1 Dokumen	40.500.000,00	Kab. Ngada, Bajawa Utara, Watukapu	DANA TRANSFER UMUM-DANA ALOKASI UMUM	-	Meningkatkan Kualitas Tata Kelola Pemerintahan yang Bersih, Efektif, dan Melayani	-		41.000.000,00	KECAMATAN BAJAWA UTARA
	7.01.06.2.01.0008	Rekomendasi Pengangkatan dan Pemberhentian Perangkat Desa														
			<i>Jumlah Dokumen Rekomendasi Pengangkatan dan Pemberhentian Perangkat Desa</i>				1 Dokumen	35.000.000,00	Kab. Ngada, Bajawa Utara, Watukapu	DANA TRANSFER UMUM-DANA ALOKASI UMUM	-	Meningkatkan Kualitas Tata Kelola Pemerintahan yang Bersih, Efektif, dan Melayani	-		38.000.000,00	KECAMATAN BAJAWA UTARA
	7.01.06.2.01.0009	Fasilitasi Sinkronisasi Perencanaan Pembangunan Daerah dengan Pembangunan Desa														
			<i>Jumlah Dokumen Sinkronisasi Perencanaan Pembangunan Daerah dengan Pembangunan Desa</i>				1 Dokumen	43.000.000,00	Kab. Ngada, Bajawa Utara, Watukapu	DANA TRANSFER UMUM-DANA ALOKASI UMUM	-	Meningkatkan Kualitas Tata Kelola Pemerintahan yang Bersih, Efektif, dan Melayani	-		44.000.000,00	KECAMATAN BAJAWA UTARA
	7.01.06.2.01.0011	Fasilitasi Penyelenggaraan Ketenteraman dan Ketertiban Umum														

NO	KODE	URUSAN / BIDANG URUSAN / PROGRAM / KEGIATAN / SUB KEGIATAN	INDIKATOR PROGRAM / KEGIATAN / SUB KEGIATAN	TARGET AKHIR PERIODE RENSTRA OPD	REALISASI CAPAIAN RENJA OPD TAHUN 2022	PRAKIRAAN CAPAIAN TARGET RENJA OPD TAHUN 2023	CAPAIAN KINERJA DAN KERANGKA PENDANAAN						KELOMPOK SASARAN	PRAKIRAAN MAJU RENCANA TAHUN 2025		PERANGKAT DAERAH PENANGGUNG JAWAB	
							TARGET 2024	PAGU INDIKATIF (Rp)	LOKASI	SUMBER DANA	PRIORITAS			TARGET	PAGU INDIKATIF (Rp)		
											NASIONAL	DAERAH					
1	2	3	4	5	6	7	8	9	10	11	12	13	14	15	16	17	
			<i>Jumlah Dokumen Fasilitasi dalam rangka Penyelenggaraan Ketenteraman dan Ketertiban Umum</i>				1 Dokumen	50.500.000,00	Kab. Ngada, Bajawa Utara, Watukapu	DANA TRANSFER UMUM-DANA ALOKASI UMUM	-	Meningkatkan Kualitas Tata Kelola Pemerintahan yang Bersih, Efektif, dan Melayani	-		60.000.000,00	KECAMATAN BAJAWA UTARA	
	7.01.06.2.01.0017	Koordinasi Pendampingan Desa di Wilayahnya															
			<i>Jumlah Laporan Hasil Koordinasi Pendampingan Desa di Wilayahnya</i>				1 Laporan	37.000.000,00	Kab. Ngada, Bajawa Utara, Watukapu	DANA TRANSFER UMUM-DANA ALOKASI UMUM	-	Meningkatkan Kualitas Tata Kelola Pemerintahan yang Bersih, Efektif, dan Melayani	-		38.000.000,00	KECAMATAN BAJAWA UTARA	
	X	NON URUSAN						42.000.000,00							43.000.000,00		
	X.XX	URUSAN PEMERINTAHAN BIDANG XX						42.000.000,00							43.000.000,00		
1.	X.XX.01	PROGRAM PENUNJANG URUSAN PEMERINTAHAN DAERAH KABUPATEN/KOTA	-	-			-	42.000.000,00						-	43.000.000,00		
	X.XX.01.2.06	Administrasi Umum Perangkat Daerah	-	-			-	10.500.000,00					Meningkatkan Kualitas Tata Kelola Pemerintahan yang Bersih, Efektif, dan Melayani	-	-	11.000.000,00	KECAMATAN BAJAWA UTARA
	X.XX.01.2.06.0005	Penyediaan Barang Cetak dan Penggandaan															
			<i>Jumlah Paket Barang Cetak dan Penggandaan yang Disediakan</i>				1 Paket	10.500.000,00	Kab. Ngada, Bajawa Utara, Watukapu	DANA TRANSFER UMUM-DANA ALOKASI UMUM	-	Meningkatkan Kualitas Tata Kelola Pemerintahan yang Bersih, Efektif, dan Melayani	-		11.000.000,00	KECAMATAN BAJAWA UTARA	
	X.XX.01.2.08	Penyediaan Jasa Penunjang Urusan Pemerintahan Daerah	-	-			-	15.000.000,00					Meningkatkan Kualitas Tata Kelola Pemerintahan yang Bersih, Efektif, dan Melayani	-	-	15.000.000,00	KECAMATAN BAJAWA UTARA
	X.XX.01.2.08.0001	Penyediaan Jasa Surat Menyurat															

NO	KODE	URUSAN / BIDANG URUSAN / PROGRAM / KEGIATAN / SUB KEGIATAN	INDIKATOR PROGRAM / KEGIATAN / SUB KEGIATAN	TARGET AKHIR PERIODE RENSTRA OPD	REALISASI CAPAIAN RENJA OPD TAHUN 2022	PRAKIRAAN CAPAIAN TARGET RENJA OPD TAHUN 2023	CAPAIAN KINERJA DAN KERANGKA PENDANAAN						KELOMPOK SASARAN	PRAKIRAAN MAJU RENCANA TAHUN 2025		PERANGKAT DAERAH PENANGGUNG JAWAB
							TARGET 2024	PAGU INDIKATIF (Rp)	LOKASI	SUMBER DANA	PRIORITAS			TARGET	PAGU INDIKATIF (Rp)	
											NASIONAL	DAERAH				
1	2	3	4	5	6	7	8	9	10	11	12	13	14	15	16	17
			<i>Jumlah Laporan Penyediaan Jasa Surat Menyurat</i>				6 Laporan	15.000.000,00	Kab. Ngada, Bajawa Utara, Watukapu	DANA TRANSFER UMUM-DANA ALOKASI UMUM	-	Meningkatk an Kualitas Tata Kelola Pemerintah an yang Bersih, Efektif, dan Melayani	-		15.000.000,00	KECAMATAN BAJAWA UTARA
	X.XX.01.2.09	Pemeliharaan Barang Milik Daerah Penunjang Urusan Pemerintahan Daerah	-	-			-	16.500.000,00			-	Meningkatk an Kualitas Tata Kelola Pemerintah an yang Bersih, Efektif, dan Melayani	-	-	17.000.000,00	KECAMATAN BAJAWA UTARA
	X.XX.01.2.09.0006	Pemeliharaan Peralatan dan Mesin Lainnya														
			<i>Jumlah Peralatan dan Mesin Lainnya yang Dipelihara</i>				7 Unit	16.500.000,00	Kab. Ngada, Bajawa Utara, Watukapu	DANA TRANSFER UMUM-DANA ALOKASI UMUM	-	Meningkatk an Kualitas Tata Kelola Pemerintah an yang Bersih, Efektif, dan Melayani	-		17.000.000,00	KECAMATAN BAJAWA UTARA
		<b>KECAMATAN GOLEWA SELATAN</b>						<b>2.000.000.000,00</b>							<b>2.195.549.999,00</b>	
	<b>7</b>	<b>UNSUR KEWILAYAHAN</b>						<b>2.000.000.000,00</b>							<b>2.195.549.999,00</b>	
	<b>7.01</b>	<b>KECAMATAN</b>						<b>2.000.000.000,00</b>							<b>2.195.549.999,00</b>	
<b>1.</b>	<b>7.01.01</b>	<b>PROGRAM PENUNJANG URUSAN PEMERINTAHAN DAERAH KABUPATEN/KOTA</b>	<b>-</b>	<b>-</b>			<b>-</b>	<b>1.365.544.718,00</b>						<b>-</b>	<b>1.497.649.189,00</b>	
	7.01.01.2.02	Administrasi Keuangan Perangkat Daerah	-	-			-	958.061.118,00			-	Mengemba ngkan Infra struktur Wilayah untuk Mengurangi Kesenjanga n dan Meni ngkatkan Pelayanan Dasar	-	-	1.053.867.229,00	KECAMATAN GOLEWA SELATAN
	7.01.01.2.02.0001	Penyediaan Gaji dan Tunjangan ASN														
			<i>Jumlah Orang yang Menerima Gaji dan Tunjangan ASN</i>				12/14 Orang/bulan	958.061.118,00	Kab. Ngada, Golewa Selatan, Semua Kel/Desa	DAU TAMBAHAN DUKUNGAN PENDANAAN ATAS KEBIJAKAN PENGGAJIAN PEGAWAI PEMERINTAH DENGAN PERJANJIAN KERJA	-	Mengemba ngkan Infra struktur Wilayah untuk Mengurangi Kesenjanga n dan Meni ngkatkan Pelayanan Dasar	-		1.053.867.229,00	KECAMATAN GOLEWA SELATAN

NO	KODE	URUSAN / BIDANG URUSAN / PROGRAM / KEGIATAN / SUB KEGIATAN	INDIKATOR PROGRAM / KEGIATAN / SUB KEGIATAN	TARGET AKHIR PERIODE RENSTRA OPD	REALISASI CAPAIAN RENJA OPD TAHUN 2022	PRAKIRAAN CAPAIAN TARGET RENJA OPD TAHUN 2023	CAPAIAN KINERJA DAN KERANGKA PENDANAAN						KELOMPOK SASARAN	PRAKIRAAN MAJU RENCANA TAHUN 2025		PERANGKAT DAERAH PENANGGUNG JAWAB
							TARGET 2024	PAGU INDIKATIF (Rp)	LOKASI	SUMBER DANA	PRIORITAS			TARGET	PAGU INDIKATIF (Rp)	
											NASIONAL	DAERAH				
1	2	3	4	5	6	7	8	9	10	11	12	13	14	15	16	17
	7.01.01.2.06	Administrasi Umum Perangkat Daerah	-	-			-	262.841.000,00			-	Mengembangkan Infrastruktur Wilayah untuk Mengurangi Kesenjangan dan Meningkatkan Pelayanan Dasar	-	-	284.125.100,00	KECAMATAN GOLEWA SELATAN
	7.01.01.2.06.0001	Penyediaan Komponen Instalasi Listrik/Penerangan Bangunan Kantor														
			Jumlah Paket Komponen Instalasi Listrik/Penerangan Bangunan Kantor yang Disediakan				1 Paket	2.100.000,00	Kab. Ngada, Golewa Selatan, Semua Kel/Desa	DAU TAMBAHAN DUKUNGAN PENDANAAN ATAS KEBIJAKAN PENGGAJIAN PEGAWAI PEMERINTAH DENGAN PERJANJIAN KERJA	-	Mengembangkan Infrastruktur Wilayah untuk Mengurangi Kesenjangan dan Meningkatkan Pelayanan Dasar	-		2.310.000,00	KECAMATAN GOLEWA SELATAN
	7.01.01.2.06.0002	Penyediaan Peralatan dan Perlengkapan Kantor														
			Jumlah Paket Peralatan dan Perlengkapan Kantor yang Disediakan				1 Paket	20.500.000,00	Kab. Ngada, Golewa Selatan, Semua Kel/Desa	DAU TAMBAHAN DUKUNGAN PENDANAAN ATAS KEBIJAKAN PENGGAJIAN PEGAWAI PEMERINTAH DENGAN PERJANJIAN KERJA	-	Mengembangkan Infrastruktur Wilayah untuk Mengurangi Kesenjangan dan Meningkatkan Pelayanan Dasar	-		22.550.000,00	KECAMATAN GOLEWA SELATAN
	7.01.01.2.06.0003	Penyediaan Peralatan Rumah Tangga														
			Jumlah Paket Peralatan Rumah Tangga yang Disediakan				1 Paket	7.000.000,00	Kab. Ngada, Golewa Selatan, Semua Kel/Desa	-	-	Mengembangkan Infrastruktur Wilayah untuk Mengurangi Kesenjangan dan Meningkatkan Pelayanan Dasar	-		7.700.000,00	KECAMATAN GOLEWA SELATAN
	7.01.01.2.06.0004	Penyediaan Bahan Logistik Kantor														

NO	KODE	URUSAN / BIDANG URUSAN / PROGRAM / KEGIATAN / SUB KEGIATAN	INDIKATOR PROGRAM / KEGIATAN / SUB KEGIATAN	TARGET AKHIR PERIODE RENSTRA OPD	REALISASI CAPAIAN RENJA OPD TAHUN 2022	PRAKIRAAN CAPAIAN TARGET RENJA OPD TAHUN 2023	CAPAIAN KINERJA DAN KERANGKA PENDANAAN						KELOMPOK SASARAN	PRAKIRAAN MAJU RENCANA TAHUN 2025		PERANGKAT DAERAH PENANGGUNG JAWAB
							TARGET 2024	PAGU INDIKATIF (Rp)	LOKASI	SUMBER DANA	PRIORITAS			TARGET	PAGU INDIKATIF (Rp)	
											NASIONAL	DAERAH				
1	2	3	4	5	6	7	8	9	10	11	12	13	14	15	16	17
			<i>Jumlah Paket Bahan Logistik Kantor yang Disediakan</i>				1 Paket	50.500.000,00	Kab. Ngada, Golewa Selatan, Semua Kel/Desa	DAU TAMBAHAN DUKUNGAN PENDANAAN ATAS KEBIJAKAN PENGGAJIAN PEGAWAI PEMERINTAH DENGAN PERJANJIAN KERJA	-	Mengembangkan Infrastruktur Wilayah untuk Mengurangi Kesenjangan dan Meningkatkan Pelayanan Dasar	-		55.550.000,00	KECAMATAN GOLEWA SELATAN
	7.01.01.2.06.0005	Penyediaan Barang Cetak dan Penggandaan														
			<i>Jumlah Paket Barang Cetak dan Penggandaan yang Disediakan</i>				1 Paket	18.000.000,00	Kab. Ngada, Golewa Selatan, Semua Kel/Desa	DAU TAMBAHAN DUKUNGAN PENDANAAN ATAS KEBIJAKAN PENGGAJIAN PEGAWAI PEMERINTAH DENGAN PERJANJIAN KERJA	-	Mengembangkan Infrastruktur Wilayah untuk Mengurangi Kesenjangan dan Meningkatkan Pelayanan Dasar	-		19.800.000,00	KECAMATAN GOLEWA SELATAN
	7.01.01.2.06.0008	Fasilitasi Kunjungan Tamu														
			<i>Jumlah Laporan Fasilitasi Kunjungan Tamu</i>				10 Laporan	55.000.000,00	Kab. Ngada, Golewa Selatan, Semua Kel/Desa	DAU TAMBAHAN DUKUNGAN PENDANAAN ATAS KEBIJAKAN PENGGAJIAN PEGAWAI PEMERINTAH DENGAN PERJANJIAN KERJA	-	Mengembangkan Infrastruktur Wilayah untuk Mengurangi Kesenjangan dan Meningkatkan Pelayanan Dasar	-		55.500.000,00	KECAMATAN GOLEWA SELATAN
	7.01.01.2.06.0009	Penyelenggaraan Rapat Koordinasi dan Konsultasi SKPD														
			<i>Jumlah Laporan Penyelenggaraan Rapat Koordinasi dan Konsultasi SKPD</i>				10 Laporan	109.741.000,00	Kab. Ngada, Golewa Selatan, Semua Kel/Desa	DAU TAMBAHAN DUKUNGAN PENDANAAN ATAS KEBIJAKAN PENGGAJIAN PEGAWAI PEMERINTAH DENGAN PERJANJIAN KERJA	-	Mengembangkan Infrastruktur Wilayah untuk Mengurangi Kesenjangan dan Meningkatkan Pelayanan Dasar	-		120.715.100,00	KECAMATAN GOLEWA SELATAN



NO	KODE	URUSAN / BIDANG URUSAN / PROGRAM / KEGIATAN / SUB KEGIATAN	INDIKATOR PROGRAM / KEGIATAN / SUB KEGIATAN	TARGET AKHIR PERIODE RENSTRA OPD	REALISASI CAPAIAN RENJA OPD TAHUN 2022	PRAKIRAAN CAPAIAN TARGET RENJA OPD TAHUN 2023	CAPAIAN KINERJA DAN KERANGKA PENDANAAN						KELOMPOK SASARAN	PRAKIRAAN MAJU RENCANA TAHUN 2025		PERANGKAT DAERAH PENANGGUNG JAWAB
							TARGET 2024	PAGU INDIKATIF (Rp)	LOKASI	SUMBER DANA	PRIORITAS			TARGET	PAGU INDIKATIF (Rp)	
											NASIONAL	DAERAH				
1	2	3	4	5	6	7	8	9	10	11	12	13	14	15	16	17
	7.01.01.2.07	Pengadaan Barang Milik Daerah Penunjang Urusan Pemerintah Daerah	-	-			-	3.092.600,00			-	Mengembangkan Infrastruktur Wilayah untuk Mengurangi Kesenjangan dan Meningkatkan Pelayanan Dasar	-	-	3.401.860,00	KECAMATAN GOLEWA SELATAN
	7.01.01.2.07.0006	Pengadaan Peralatan dan Mesin Lainnya														
			Jumlah Unit Peralatan dan Mesin Lainnya yang Disediakan				1 Unit	3.092.600,00	Kab. Ngada, Golewa Selatan, Semua Kel/Desa	DAU TAMBAHAN DUKUNGAN PENDANAAN ATAS KEBIJAKAN PENGGAJIAN PEGAWAI PEMERINTAH DENGAN PERJANJIAN KERJA	-	Mengembangkan Infrastruktur Wilayah untuk Mengurangi Kesenjangan dan Meningkatkan Pelayanan Dasar	-		3.401.860,00	KECAMATAN GOLEWA SELATAN
	7.01.01.2.08	Penyediaan Jasa Penunjang Urusan Pemerintahan Daerah	-	-			-	74.050.000,00			-	Mengembangkan Infrastruktur Wilayah untuk Mengurangi Kesenjangan dan Meningkatkan Pelayanan Dasar	-	-	82.005.000,00	KECAMATAN GOLEWA SELATAN
	7.01.01.2.08.0001	Penyediaan Jasa Surat Menyurat														
			Jumlah Laporan Penyediaan Jasa Surat Menyurat				10 Laporan	3.050.000,00	Kab. Ngada, Golewa Selatan, Semua Kel/Desa	DAU TAMBAHAN DUKUNGAN PENDANAAN ATAS KEBIJAKAN PENGGAJIAN PEGAWAI PEMERINTAH DENGAN PERJANJIAN KERJA	-	Mengembangkan Infrastruktur Wilayah untuk Mengurangi Kesenjangan dan Meningkatkan Pelayanan Dasar	-		3.355.000,00	KECAMATAN GOLEWA SELATAN
	7.01.01.2.08.0002	Penyediaan Jasa Komunikasi, Sumber Daya Air dan Listrik														

NO	KODE	URUSAN / BIDANG URUSAN / PROGRAM / KEGIATAN / SUB KEGIATAN	INDIKATOR PROGRAM / KEGIATAN / SUB KEGIATAN	TARGET AKHIR PERIODE RENSTRA OPD	REALISASI CAPAIAN RENJA OPD TAHUN 2022	PRAKIRAAN CAPAIAN TARGET RENJA OPD TAHUN 2023	CAPAIAN KINERJA DAN KERANGKA PENDANAAN						KELOMPOK SASARAN	PRAKIRAAN MAJU RENCANA TAHUN 2025		PERANGKAT DAERAH PENANGGUNG JAWAB
							TARGET 2024	PAGU INDIKATIF (Rp)	LOKASI	SUMBER DANA	PRIORITAS			TARGET	PAGU INDIKATIF (Rp)	
											NASIONAL	DAERAH				
1	2	3	4	5	6	7	8	9	10	11	12	13	14	15	16	17
			<i>Jumlah Laporan Penyediaan Jasa Komunikasi, Sumber Daya Air dan Listrik yang Disediakan</i>				10 Laporan	10.000.000,00	Kab. Ngada, Golewa Selatan, Semua Kel/Desa	DAU TAMBAHAN DUKUNGAN PENDANAAN ATAS KEBIJAKAN PENGGAJIAN PEGAWAI PEMERINTAH DENGAN PERJANJIAN KERJA	-	Mengembangkan Infrastruktur Wilayah untuk Mengurangi Kesenjangan dan Meningkatkan Pelayanan Dasar	-		11.000.000,00	KECAMATAN GOLEWA SELATAN
	7.01.01.2.08.0003	Penyediaan Jasa Peralatan dan Perlengkapan Kantor														
			<i>Jumlah Laporan Penyediaan Jasa Peralatan dan Perlengkapan Kantor yang Disediakan</i>				10 Laporan	11.000.000,00	Kab. Ngada, Golewa Selatan, Semua Kel/Desa	DAU TAMBAHAN DUKUNGAN PENDANAAN ATAS KEBIJAKAN PENGGAJIAN PEGAWAI PEMERINTAH DENGAN PERJANJIAN KERJA	-	Mengembangkan Infrastruktur Wilayah untuk Mengurangi Kesenjangan dan Meningkatkan Pelayanan Dasar	-		12.100.000,00	KECAMATAN GOLEWA SELATAN
	7.01.01.2.08.0004	Penyediaan Jasa Pelayanan Umum Kantor														
			<i>Jumlah Laporan Penyediaan Jasa Pelayanan Umum Kantor yang Disediakan</i>				10 Laporan	50.000.000,00	Kab. Ngada, Golewa Selatan, Semua Kel/Desa	DAU TAMBAHAN DUKUNGAN PENDANAAN ATAS KEBIJAKAN PENGGAJIAN PEGAWAI PEMERINTAH DENGAN PERJANJIAN KERJA	-	Mengembangkan Infrastruktur Wilayah untuk Mengurangi Kesenjangan dan Meningkatkan Pelayanan Dasar	-		55.550.000,00	KECAMATAN GOLEWA SELATAN
	7.01.01.2.09	Pemeliharaan Barang Milik Daerah Penunjang Urusan Pemerintahan Daerah	-	-			-	67.500.000,00			-	Mengembangkan Infrastruktur Wilayah untuk Mengurangi Kesenjangan dan Meningkatkan Pelayanan Dasar	-	-	74.250.000,00	KECAMATAN GOLEWA SELATAN
	7.01.01.2.09.0002	Penyediaan Jasa Pemeliharaan, Biaya Pemeliharaan, Pajak dan Perizinan Kendaraan Dinas Operasional atau Lapangan														

NO	KODE	URUSAN / BIDANG URUSAN / PROGRAM / KEGIATAN / SUB KEGIATAN	INDIKATOR PROGRAM / KEGIATAN / SUB KEGIATAN	TARGET AKHIR PERIODE RENSTRA OPD	REALISASI CAPAIAN RENJA OPD TAHUN 2022	PRAKIRAAN CAPAIAN TARGET RENJA OPD TAHUN 2023	CAPAIAN KINERJA DAN KERANGKA PENDANAAN						KELOMPOK SASARAN	PRAKIRAAN MAJU RENCANA TAHUN 2025		PERANGKAT DAERAH PENANGGUNG JAWAB
							TARGET 2024	PAGU INDIKATIF (Rp)	LOKASI	SUMBER DANA	PRIORITAS			TARGET	PAGU INDIKATIF (Rp)	
											NASIONAL	DAERAH				
1	2	3	4	5	6	7	8	9	10	11	12	13	14	15	16	17
			Jumlah Kendaraan Dinas Operasional atau Lapangan yang Dipelihara dan dibayarkan Pajak dan Perizinannya				1 Unit	16.000.000,00	Kab. Ngada, Golewa Selatan, Semua Kel/Desa	DAU TAMBAHAN DUKUNGAN PENDANAAN ATAS KEBIJAKAN PENGGAJIAN PEGAWAI PEMERINTAH DENGAN PERJANJIAN KERJA	-	Mengembangkan Infrastruktur Wilayah untuk Mengurangi Kesenjangan dan Meningkatkan Pelayanan Dasar	-		17.600.000,00	KECAMATAN GOLEWA SELATAN
	7.01.01.2.09.0006	Pemeliharaan Peralatan dan Mesin Lainnya														
			Jumlah Peralatan dan Mesin Lainnya yang Dipelihara				0 Unit	6.500.000,00	Kab. Ngada, Golewa Selatan, Semua Kel/Desa	DAU TAMBAHAN DUKUNGAN PENDANAAN ATAS KEBIJAKAN PENGGAJIAN PEGAWAI PEMERINTAH DENGAN PERJANJIAN KERJA	-	Mengembangkan Infrastruktur Wilayah untuk Mengurangi Kesenjangan dan Meningkatkan Pelayanan Dasar	-		7.150.000,00	KECAMATAN GOLEWA SELATAN
	7.01.01.2.09.0010	Pemeliharaan/Rehabilitasi Sarana dan Prasarana Gedung Kantor atau Bangunan Lainnya														
			Jumlah Sarana dan Prasarana Gedung Kantor atau Bangunan Lainnya yang Dipelihara/Direhabilitasi				10 Unit	45.000.000,00	Kab. Ngada, Golewa Selatan, Semua Kel/Desa	DAU TAMBAHAN DUKUNGAN PENDANAAN ATAS KEBIJAKAN PENGGAJIAN PEGAWAI PEMERINTAH DENGAN PERJANJIAN KERJA	-	Mengembangkan Infrastruktur Wilayah untuk Mengurangi Kesenjangan dan Meningkatkan Pelayanan Dasar	-		49.500.000,00	KECAMATAN GOLEWA SELATAN
2.	7.01.02	<b>PROGRAM PENYELENGGARAAN PEMERINTAHAN DAN PELAYANAN PUBLIK</b>	-	-			-	234.455.282,00						-	257.900.810,00	
	7.01.02.2.01	Koordinasi Penyelenggaraan Kegiatan Pemerintahan di Tingkat Kecamatan	-	-			-	50.000.000,00			-	-	-	-	55.000.000,00	KECAMATAN GOLEWA SELATAN
	7.01.02.2.01.0001	Koordinasi/Sinergi Perencanaan dan Pelaksanaan Kegiatan Pemerintahan dengan Perangkat Daerah dan Instansi Vertikal Terkait														
			Jumlah Laporan Koordinasi/Sinergi Perencanaan dan Pelaksanaan Kegiatan Pemerintahan dengan Perangkat Daerah dan Instansi Vertikal Terkait				0 Laporan	50.000.000,00	Semua Kota/Kab, Semua Kecamatan, Semua Kel/Desa	DAU TAMBAHAN DUKUNGAN PENDANAAN ATAS KEBIJAKAN PENGGAJIAN PEGAWAI PEMERINTAH DENGAN PERJANJIAN KERJA	-	-	-		55.000.000,00	KECAMATAN GOLEWA SELATAN

NO	KODE	URUSAN / BIDANG URUSAN / PROGRAM / KEGIATAN / SUB KEGIATAN	INDIKATOR PROGRAM / KEGIATAN / SUB KEGIATAN	TARGET AKHIR PERIODE RENSTRA OPD	REALISASI CAPAIAN RENJA OPD TAHUN 2022	PRAKIRAAN CAPAIAN TARGET RENJA OPD TAHUN 2023	CAPAIAN KINERJA DAN KERANGKA PENDANAAN						KELOMPOK SASARAN	PRAKIRAAN MAJU RENCANA TAHUN 2025		PERANGKAT DAERAH PENANGGUNG JAWAB
							TARGET 2024	PAGU INDIKATIF (Rp)	LOKASI	SUMBER DANA	PRIORITAS			TARGET	PAGU INDIKATIF (Rp)	
											NASIONAL	DAERAH				
1	2	3	4	5	6	7	8	9	10	11	12	13	14	15	16	17
	7.01.02.2.02	Penyelenggaraan Urusan Pemerintahan yang Tidak Dilaksanakan oleh Unit Kerja Perangkat Daerah yang Ada di Kecamatan	-	-			-	184.455.282,00			-	Mengembangkan Infrastruktur Wilayah untuk Mengurangi Kesenjangan dan Meningkatkan Pelayanan Dasar	-	-	202.900.810,00	KECAMATAN GOLEWA SELATAN
	7.01.02.2.02.0002	Fasilitasi Percepatan Pencapaian Standar Pelayanan Minimal di Wilayah Kecamatan														
			<i>Jumlah Laporan Fasilitasi Percepatan Pencapaian Standar Pelayanan Minimal di Wilayah Kecamatan</i>				1 Laporan	5.000.000,00	Kab. Ngada, Golewa Selatan, Semua Kel/Desa	DAU TAMBAHAN DUKUNGAN PENDANAAN ATAS KEBIJAKAN PENGGAJIAN PEGAWAI PEMERINTAH DENGAN PERJANJIAN KERJA	-	Mengembangkan Infrastruktur Wilayah untuk Mengurangi Kesenjangan dan Meningkatkan Pelayanan Dasar	-		5.500.000,00	KECAMATAN GOLEWA SELATAN
	7.01.02.2.02.0003	Peningkatan Efektifitas Pelaksanaan Pelayanan kepada Masyarakat di Wilayah Kecamatan														
			<i>Jumlah Laporan Peningkatan Efektifitas Pelaksanaan Pelayanan kepada Masyarakat di Wilayah Kecamatan</i>				18 Laporan	179.455.282,00	Kab. Ngada, Golewa Selatan, Semua Kel/Desa	DAU TAMBAHAN DUKUNGAN PENDANAAN ATAS KEBIJAKAN PENGGAJIAN PEGAWAI PEMERINTAH DENGAN PERJANJIAN KERJA	-	Mengembangkan Infrastruktur Wilayah untuk Mengurangi Kesenjangan dan Meningkatkan Pelayanan Dasar	-		197.400.810,00	KECAMATAN GOLEWA SELATAN
3.	<b>7.01.06</b>	<b>PROGRAM PEMBINAAN DAN PENGAWASAN PEMERINTAHAN DESA</b>	-	-			-	<b>400.000.000,00</b>						-	<b>440.000.000,00</b>	
	7.01.06.2.01	Fasilitasi, Rekomendasi dan Koordinasi Pembinaan dan Pengawasan Pemerintahan Desa	-	-			-	400.000.000,00			-	Mengembangkan Infrastruktur Wilayah untuk Mengurangi Kesenjangan dan Meningkatkan Pelayanan Dasar	-	-	440.000.000,00	KECAMATAN GOLEWA SELATAN
	7.01.06.2.01.0001	Fasilitasi Penyusunan Peraturan Desa dan Peraturan Kepala Desa														

NO	KODE	URUSAN / BIDANG URUSAN / PROGRAM / KEGIATAN / SUB KEGIATAN	INDIKATOR PROGRAM / KEGIATAN / SUB KEGIATAN	TARGET AKHIR PERIODE RENSTRA OPD	REALISASI CAPAIAN RENJA OPD TAHUN 2022	PRAKIRAAN CAPAIAN TARGET RENJA OPD TAHUN 2023	CAPAIAN KINERJA DAN KERANGKA PENDANAAN						KELOMPOK SASARAN	PRAKIRAAN MAJU RENCANA TAHUN 2025		PERANGKAT DAERAH PENANGGUNG JAWAB
							TARGET 2024	PAGU INDIKATIF (Rp)	LOKASI	SUMBER DANA	PRIORITAS			TARGET	PAGU INDIKATIF (Rp)	
											NASIONAL	DAERAH				
1	2	3	4	5	6	7	8	9	10	11	12	13	14	15	16	17
			Jumlah Dokumen yang Difasilitasi dalam rangka Penyusunan Peraturan Desa dan Peraturan Kepala Desa				18 Dokumen	10.000.000,00	Kab. Ngada, Golewa Selatan, Semua Kel/Desa	DAU TAMBAHAN DUKUNGAN PENDANAAN ATAS KEBIJAKAN PENGGAJIAN PEGAWAI PEMERINTAH DENGAN PERJANJIAN KERJA	-	Mengembangkan Infrastruktur Wilayah untuk Mengurangi Kesenjangan dan Meningkatkan Pelayanan Dasar	-		11.000.000,00	KECAMATAN GOLEWA SELATAN
	7.01.06.2.01.0002	Fasilitasi Administrasi Tata Pemerintahan Desa														
			Jumlah Dokumen yang Difasilitasi dalam rangka Administrasi Tata Pemerintahan Desa				18 Dokumen	13.000.000,00	Kab. Ngada, Golewa Selatan, Semua Kel/Desa	DAU TAMBAHAN DUKUNGAN PENDANAAN ATAS KEBIJAKAN PENGGAJIAN PEGAWAI PEMERINTAH DENGAN PERJANJIAN KERJA	-	Mengembangkan Infrastruktur Wilayah untuk Mengurangi Kesenjangan dan Meningkatkan Pelayanan Dasar	-		14.300.000,00	KECAMATAN GOLEWA SELATAN
	7.01.06.2.01.0003	Fasilitasi Pengelolaan Keuangan Desa dan Pendayagunaan Aset Desa														
			Jumlah Dokumen yang Difasilitasi dalam rangka Pengelolaan Keuangan Desa dan Pendayagunaan Aset Desa				18 Dokumen	100.000.000,00	Kab. Ngada, Golewa Selatan, Semua Kel/Desa	DAU TAMBAHAN DUKUNGAN PENDANAAN ATAS KEBIJAKAN PENGGAJIAN PEGAWAI PEMERINTAH DENGAN PERJANJIAN KERJA	-	Mengembangkan Infrastruktur Wilayah untuk Mengurangi Kesenjangan dan Meningkatkan Pelayanan Dasar	-		110.000.000,00	KECAMATAN GOLEWA SELATAN
	7.01.06.2.01.0005	Fasilitasi Pelaksanaan Tugas Kepala Desa dan Perangkat Desa														
			Jumlah Dokumen Fasilitasi dalam rangka Pelaksanaan Tugas Kepala Desa dan Perangkat Desa				18 Dokumen	10.000.000,00	Kab. Ngada, Golewa Selatan, Semua Kel/Desa	DAU TAMBAHAN DUKUNGAN PENDANAAN ATAS KEBIJAKAN PENGGAJIAN PEGAWAI PEMERINTAH DENGAN PERJANJIAN KERJA	-	Mengembangkan Infrastruktur Wilayah untuk Mengurangi Kesenjangan dan Meningkatkan Pelayanan Dasar	-		11.000.000,00	KECAMATAN GOLEWA SELATAN
	7.01.06.2.01.0006	Fasilitasi Pelaksanaan Pemilihan Kepala Desa														

NO	KODE	URUSAN / BIDANG URUSAN / PROGRAM / KEGIATAN / SUB KEGIATAN	INDIKATOR PROGRAM / KEGIATAN / SUB KEGIATAN	TARGET AKHIR PERIODE RENSTRA OPD	REALISASI CAPAIAN RENJA OPD TAHUN 2022	PRAKIRAAN CAPAIAN TARGET RENJA OPD TAHUN 2023	CAPAIAN KINERJA DAN KERANGKA PENDANAAN						KELOMPOK SASARAN	PRAKIRAAN MAJU RENCANA TAHUN 2025		PERANGKAT DAERAH PENANGGUNG JAWAB
							TARGET 2024	PAGU INDIKATIF (Rp)	LOKASI	SUMBER DANA	PRIORITAS			TARGET	PAGU INDIKATIF (Rp)	
											NASIONAL	DAERAH				
1	2	3	4	5	6	7	8	9	10	11	12	13	14	15	16	17
			Jumlah Dokumen Fasilitasi dalam rangka Pelaksanaan Pemilihan Kepala Desa				18 Dokumen	5.000.000,00	Kab. Ngada, Golewa Selatan, Semua Kel/Desa	DAU TAMBAHAN DUKUNGAN PENDANAAN ATAS KEBIJAKAN PENGGAJIAN PEGAWAI PEMERINTAH DENGAN PERJANJIAN KERJA	-	Mengembangkan Infrastruktur Wilayah untuk Mengurangi Kesenjangan dan Meningkatkan Pelayanan Dasar	-		5.500.000,00	KECAMATAN GOLEWA SELATAN
	7.01.06.2.01.0007	Fasilitasi Pelaksanaan Tugas dan Fungsi Badan Permusyawaratan Desa														
			Jumlah Dokumen Fasilitasi dalam rangka Pelaksanaan Tugas dan Fungsi Badan Permusyawaratan Desa				18 Dokumen	6.500.000,00	Kab. Ngada, Golewa Selatan, Semua Kel/Desa	DAU TAMBAHAN DUKUNGAN PENDANAAN ATAS KEBIJAKAN PENGGAJIAN PEGAWAI PEMERINTAH DENGAN PERJANJIAN KERJA	-	Mengembangkan Infrastruktur Wilayah untuk Mengurangi Kesenjangan dan Meningkatkan Pelayanan Dasar	-		7.150.000,00	KECAMATAN GOLEWA SELATAN
	7.01.06.2.01.0008	Rekomendasi Pengangkatan dan Pemberhentian Perangkat Desa														
			Jumlah Dokumen Rekomendasi Pengangkatan dan Pemberhentian Perangkat Desa				18 Dokumen	10.000.000,00	Kab. Ngada, Golewa Selatan, Semua Kel/Desa	DAU TAMBAHAN DUKUNGAN PENDANAAN ATAS KEBIJAKAN PENGGAJIAN PEGAWAI PEMERINTAH DENGAN PERJANJIAN KERJA	-	Mengembangkan Infrastruktur Wilayah untuk Mengurangi Kesenjangan dan Meningkatkan Pelayanan Dasar	-		11.000.000,00	KECAMATAN GOLEWA SELATAN
	7.01.06.2.01.0009	Fasilitasi Sinkronisasi Perencanaan Pembangunan Daerah dengan Pembangunan Desa														
			Jumlah Dokumen Sinkronisasi Perencanaan Pembangunan Daerah dengan Pembangunan Desa				18 Dokumen	204.600.000,00	Kab. Ngada, Golewa Selatan, Semua Kel/Desa	DAU TAMBAHAN DUKUNGAN PENDANAAN ATAS KEBIJAKAN PENGGAJIAN PEGAWAI PEMERINTAH DENGAN PERJANJIAN KERJA	-	Mengembangkan Infrastruktur Wilayah untuk Mengurangi Kesenjangan dan Meningkatkan Pelayanan Dasar	-		225.060.000,00	KECAMATAN GOLEWA SELATAN
	7.01.06.2.01.0011	Fasilitasi Penyelenggaraan Ketenteraman dan Ketertiban Umum														

NO	KODE	URUSAN / BIDANG URUSAN / PROGRAM / KEGIATAN / SUB KEGIATAN	INDIKATOR PROGRAM / KEGIATAN / SUB KEGIATAN	TARGET AKHIR PERIODE RENSTRA OPD	REALISASI CAPAIAN RENJA OPD TAHUN 2022	PRAKIRAAN CAPAIAN TARGET RENJA OPD TAHUN 2023	CAPAIAN KINERJA DAN KERANGKA PENDANAAN					KELOMPOK SASARAN	PRAKIRAAN MAJU RENCANA TAHUN 2025		PERANGKAT DAERAH PENANGGUNG JAWAB	
							TARGET 2024	PAGU INDIKATIF (Rp)	LOKASI	SUMBER DANA	PRIORITAS		TARGET	PAGU INDIKATIF (Rp)		
											NASIONAL					DAERAH
1	2	3	4	5	6	7	8	9	10	11	12	13	14	15	16	17
			Jumlah Dokumen Fasilitasi dalam rangka Penyelenggaraan Ketenteraman dan Ketertiban Umum				10 Dokumen	6.500.000,00	Kab. Ngada, Golewa Selatan, Semua Kel/Desa	DAU TAMBAHAN DUKUNGAN PENDANAAN ATAS KEBIJAKAN PENGGAJIAN PEGAWAI PEMERINTAH DENGAN PERJANJIAN KERJA	-	Mengembangkan Infrastruktur Wilayah untuk Mengurangi Kesenjangan dan Meningkatkan Pelayanan Dasar	-		7.150.000,00	KECAMATAN GOLEWA SELATAN
	7.01.06.2.01.0012	Fasilitasi Pelaksanaan Tugas, Fungsi, dan Kewajiban Lembaga Kemasyarakatan														
			Jumlah Dokumen Fasilitasi dalam rangka Pelaksanaan Tugas, Fungsi, dan Kewajiban Lembaga Kemasyarakatan				18 Dokumen	10.000.000,00	Kab. Ngada, Golewa Selatan, Semua Kel/Desa	DAU TAMBAHAN DUKUNGAN PENDANAAN ATAS KEBIJAKAN PENGGAJIAN PEGAWAI PEMERINTAH DENGAN PERJANJIAN KERJA	-	Mengembangkan Infrastruktur Wilayah untuk Mengurangi Kesenjangan dan Meningkatkan Pelayanan Dasar	-		11.000.000,00	KECAMATAN GOLEWA SELATAN
	7.01.06.2.01.0013	Fasilitasi Penyusunan Perencanaan Pembangunan Partisipatif														
			Jumlah Dokumen Fasilitasi dalam rangka Perencanaan Pembangunan Partisipatif				18 Dokumen	5.000.000,00	Kab. Ngada, Golewa Selatan, Semua Kel/Desa	DAU TAMBAHAN DUKUNGAN PENDANAAN ATAS KEBIJAKAN PENGGAJIAN PEGAWAI PEMERINTAH DENGAN PERJANJIAN KERJA	-	Mengembangkan Infrastruktur Wilayah untuk Mengurangi Kesenjangan dan Meningkatkan Pelayanan Dasar	-		5.500.000,00	KECAMATAN GOLEWA SELATAN
	7.01.06.2.01.0015	Fasilitasi Penataan, Pemanfaatan, dan Pendayagunaan Ruang Desa serta Penetapan dan Penegasan Batas Desa														
			Jumlah Dokumen Fasilitasi dalam rangka Penataan, Pemanfaatan, dan Pendayagunaan Ruang Desa serta Penetapan dan Penegasan Batas Desa				18 Dokumen	5.000.000,00	Kab. Ngada, Golewa Selatan, Semua Kel/Desa	DAU TAMBAHAN DUKUNGAN PENDANAAN ATAS KEBIJAKAN PENGGAJIAN PEGAWAI PEMERINTAH DENGAN PERJANJIAN KERJA	-	Mengembangkan Infrastruktur Wilayah untuk Mengurangi Kesenjangan dan Meningkatkan Pelayanan Dasar	-		5.500.000,00	KECAMATAN GOLEWA SELATAN
	7.01.06.2.01.0017	Koordinasi Pendampingan Desa di Wilayahnya														

NO	KODE	URUSAN / BIDANG URUSAN / PROGRAM / KEGIATAN / SUB KEGIATAN	INDIKATOR PROGRAM / KEGIATAN / SUB KEGIATAN	TARGET AKHIR PERIODE RENSTRA OPD	REALISASI CAPAIAN RENJA OPD TAHUN 2022	PRAKIRAAN CAPAIAN TARGET RENJA OPD TAHUN 2023	CAPAIAN KINERJA DAN KERANGKA PENDANAAN						KELOMPOK SASARAN	PRAKIRAAN MAJU RENCANA TAHUN 2025		PERANGKAT DAERAH PENANGGUNG JAWAB
							TARGET 2024	PAGU INDIKATIF (Rp)	LOKASI	SUMBER DANA	PRIORITAS			TARGET	PAGU INDIKATIF (Rp)	
											NASIONAL	DAERAH				
1	2	3	4	5	6	7	8	9	10	11	12	13	14	15	16	17
			Jumlah Laporan Hasil Koordinasi Pendampingan Desa di Wilayahnya				24 Laporan	14.400.000,00	Kab. Ngada, Golewa Selatan, Semua Kel/Desa	DAU TAMBAHAN DUKUNGAN PENDANAAN ATAS KEBIJAKAN PENGGAJIAN PEGAWAI PEMERINTAH DENGAN PERJANJIAN KERJA	-	Mengembangkan Infrastruktur Wilayah untuk Mengurangi Kesenjangan dan Meningkatkan Pelayanan Dasar	-		15.840.000,00	KECAMATAN GOLEWA SELATAN
		<b>KECAMATAN GOLEWA BARAT</b>						<b>1.871.170.551,00</b>							<b>1.915.338.800,00</b>	
	<b>7</b>	<b>UNSUR KEWILAYAHAN</b>						<b>1.871.170.551,00</b>							<b>1.915.338.800,00</b>	
	<b>7.01</b>	<b>KECAMATAN</b>						<b>1.871.170.551,00</b>							<b>1.915.338.800,00</b>	
1.	<b>7.01.01</b>	<b>PROGRAM PENUNJANG URUSAN PEMERINTAHAN DAERAH KABUPATEN/KOTA</b>	-	-			-	<b>1.733.856.911,00</b>						-	<b>1.762.248.778,00</b>	
	7.01.01.2.01	Perencanaan, Penganggaran, dan Evaluasi Kinerja Perangkat Daerah	-	-			-	3.570.000,00			-	Meningkatkan Kualitas Tata Kelola Pemerintahan yang Bersih, Efektif, dan Melayani	-	-	3.570.000,00	KECAMATAN GOLEWA BARAT
	7.01.01.2.01.0001	Penyusunan Dokumen Perencanaan Perangkat Daerah														
			Jumlah Dokumen Perencanaan Perangkat Daerah				2 Dokumen	510.000,00	Kab. Ngada, Golewa Barat, Semua Kel/Desa	DANA TRANSFER UMUM-DANA ALOKASI UMUM	-	Meningkatkan Kualitas Tata Kelola Pemerintahan yang Bersih, Efektif, dan Melayani	-		510.000,00	KECAMATAN GOLEWA BARAT
	7.01.01.2.01.0002	Koordinasi dan Penyusunan Dokumen RKA-SKPD														
			Jumlah Dokumen RKA-SKPD dan Laporan Hasil Koordinasi Penyusunan Dokumen RKA-SKPD				1 Dokumen	510.000,00	Kab. Ngada, Golewa Barat, Semua Kel/Desa	DANA TRANSFER UMUM-DANA ALOKASI UMUM	-	Meningkatkan Kualitas Tata Kelola Pemerintahan yang Bersih, Efektif, dan Melayani	-		510.000,00	KECAMATAN GOLEWA BARAT
	7.01.01.2.01.0003	Koordinasi dan Penyusunan Dokumen Perubahan RKA-SKPD														
			Jumlah Dokumen Perubahan RKA-SKPD dan Laporan Hasil Koordinasi Penyusunan Dokumen Perubahan RKA-SKPD				1 Dokumen	510.000,00	Kab. Ngada, Semua Kecamatan, Semua Kel/Desa	DANA TRANSFER UMUM-DANA ALOKASI UMUM	-	Meningkatkan Kualitas Tata Kelola Pemerintahan yang Bersih, Efektif, dan Melayani	-		510.000,00	KECAMATAN GOLEWA BARAT



NO	KODE	URUSAN / BIDANG URUSAN / PROGRAM / KEGIATAN / SUB KEGIATAN	INDIKATOR PROGRAM / KEGIATAN / SUB KEGIATAN	TARGET AKHIR PERIODE RENSTRA OPD	REALISASI CAPAIAN RENJA OPD TAHUN 2022	PRAKIRAAN CAPAIAN TARGET RENJA OPD TAHUN 2023	CAPAIAN KINERJA DAN KERANGKA PENDANAAN						KELOMPOK SASARAN	PRAKIRAAN MAJU RENCANA TAHUN 2025		PERANGKAT DAERAH PENANGGUNG JAWAB
							TARGET 2024	PAGU INDIKATIF (Rp)	LOKASI	SUMBER DANA	PRIORITAS			TARGET	PAGU INDIKATIF (Rp)	
											NASIONAL	DAERAH				
1	2	3	4	5	6	7	8	9	10	11	12	13	14	15	16	17
	7.01.01.2.01.0004	Koordinasi dan Penyusunan DPA-SKPD														
			<i>Jumlah Dokumen DPA-SKPD dan Laporan Hasil Koordinasi Penyusunan Dokumen DPA-SKPD</i>				1 Dokumen	510.000,00	Kab. Ngada, Semua Kecamatan, Semua Kel/Desa	DANA TRANSFER UMUM-DANA ALOKASI UMUM	-	Meningkatkan Kualitas Tata Kelola Pemerintahan yang Bersih, Efektif, dan Melayani	-		510.000,00	KECAMATAN GOLEWA BARAT
	7.01.01.2.01.0005	Koordinasi dan Penyusunan Perubahan DPA- SKPD														
			<i>Jumlah Dokumen Perubahan DPA-SKPD dan Laporan Hasil Koordinasi Penyusunan Dokumen Perubahan DPA-SKPD</i>				1 Dokumen	510.000,00	Kab. Ngada, Semua Kecamatan, Semua Kel/Desa	DANA TRANSFER UMUM-DANA ALOKASI UMUM	-	Meningkatkan Kualitas Tata Kelola Pemerintahan yang Bersih, Efektif, dan Melayani	-		510.000,00	KECAMATAN GOLEWA BARAT
	7.01.01.2.01.0006	Koordinasi dan Penyusunan Laporan Capaian Kinerja dan Ikhtisar Realisasi Kinerja SKPD														
			<i>Jumlah Laporan Capaian Kinerja dan Ikhtisar Realisasi Kinerja SKPD dan Laporan Hasil Koordinasi Penyusunan Laporan Capaian Kinerja dan Ikhtisar Realisasi Kinerja SKPD</i>				1 Laporan	510.000,00	Kab. Ngada, Semua Kecamatan, Semua Kel/Desa	DANA TRANSFER UMUM-DANA ALOKASI UMUM	-	Meningkatkan Kualitas Tata Kelola Pemerintahan yang Bersih, Efektif, dan Melayani	-		510.000,00	KECAMATAN GOLEWA BARAT
	7.01.01.2.01.0007	Evaluasi Kinerja Perangkat Daerah														
			<i>Jumlah Laporan Evaluasi Kinerja Perangkat Daerah</i>				1 Laporan	510.000,00	Kab. Ngada, Semua Kecamatan, Semua Kel/Desa	DANA TRANSFER UMUM-DANA ALOKASI UMUM	-	Meningkatkan Kualitas Tata Kelola Pemerintahan yang Bersih, Efektif, dan Melayani	-		510.000,00	KECAMATAN GOLEWA BARAT
	7.01.01.2.02	Administrasi Keuangan Perangkat Daerah	-	-			-	1.405.245.861,00			-	Meningkatkan Kualitas Tata Kelola Pemerintahan yang Bersih, Efektif, dan Melayani	-	-	1.405.245.861,00	KECAMATAN GOLEWA BARAT
	7.01.01.2.02.0001	Penyediaan Gaji dan Tunjangan ASN														
			<i>Jumlah Orang yang Menerima Gaji dan Tunjangan ASN</i>				16 Orang/bulan	1.403.715.861,00	Kab. Ngada, Semua Kecamatan, Semua Kel/Desa	DANA TRANSFER UMUM-DANA ALOKASI UMUM	-	Meningkatkan Kualitas Tata Kelola Pemerintahan yang Bersih, Efektif, dan Melayani	-		1.403.715.861,00	KECAMATAN GOLEWA BARAT
	7.01.01.2.02.0005	Koordinasi dan Penyusunan Laporan Keuangan Akhir Tahun SKPD														

NO	KODE	URUSAN / BIDANG URUSAN / PROGRAM / KEGIATAN / SUB KEGIATAN	INDIKATOR PROGRAM / KEGIATAN / SUB KEGIATAN	TARGET AKHIR PERIODE RENSTRA OPD	REALISASI CAPAIAN RENJA OPD TAHUN 2022	PRAKIRAAN CAPAIAN TARGET RENJA OPD TAHUN 2023	CAPAIAN KINERJA DAN KERANGKA PENDANAAN						KELOMPOK SASARAN	PRAKIRAAN MAJU RENCANA TAHUN 2025		PERANGKAT DAERAH PENANGGUNG JAWAB
							TARGET 2024	PAGU INDIKATIF (Rp)	LOKASI	SUMBER DANA	PRIORITAS			TARGET	PAGU INDIKATIF (Rp)	
											NASIONAL	DAERAH				
1	2	3	4	5	6	7	8	9	10	11	12	13	14	15	16	17
			<i>Jumlah Laporan Keuangan Akhir Tahun SKPD dan Laporan Hasil Koordinasi Penyusunan Laporan Keuangan Akhir Tahun SKPD</i>				3 Laporan	1.530.000,00	Kab. Ngada, Semua Kecamatan, Semua Kel/Desa	DANA TRANSFER UMUM-DANA ALOKASI UMUM	-	Meningkatkan Kualitas Tata Kelola Pemerintahan yang Bersih, Efektif, dan Melayani	-		1.530.000,00	KECAMATAN GOLEWA BARAT
	7.01.01.2.06	Administrasi Umum Perangkat Daerah	-	-			-	110.190.000,00			-	Meningkatkan Kualitas Tata Kelola Pemerintahan yang Bersih, Efektif, dan Melayani	-	-	121.375.000,00	KECAMATAN GOLEWA BARAT
	7.01.01.2.06.0001	Penyediaan Komponen Instalasi Listrik/Penerangan Bangunan Kantor														
			<i>Jumlah Paket Komponen Instalasi Listrik/Penerangan Bangunan Kantor yang Disediakan</i>				2 Paket	3.000.000,00	Kab. Ngada, Semua Kecamatan, Semua Kel/Desa	DANA TRANSFER UMUM-DANA ALOKASI UMUM	-	Meningkatkan Kualitas Tata Kelola Pemerintahan yang Bersih, Efektif, dan Melayani	-		4.000.000,00	KECAMATAN GOLEWA BARAT
	7.01.01.2.06.0002	Penyediaan Peralatan dan Perlengkapan Kantor														
			<i>Jumlah Paket Peralatan dan Perlengkapan Kantor yang Disediakan</i>				3 Paket	2.000.000,00	Kab. Ngada, Semua Kecamatan, Semua Kel/Desa	DANA TRANSFER UMUM-DANA ALOKASI UMUM	-	Meningkatkan Kualitas Tata Kelola Pemerintahan yang Bersih, Efektif, dan Melayani	-		2.000.000,00	KECAMATAN GOLEWA BARAT
	7.01.01.2.06.0003	Penyediaan Peralatan Rumah Tangga														
			<i>Jumlah Paket Peralatan Rumah Tangga yang Disediakan</i>				2 Paket	3.500.000,00	Kab. Ngada, Semua Kecamatan, Semua Kel/Desa	DANA TRANSFER UMUM-DANA ALOKASI UMUM	-	Meningkatkan Kualitas Tata Kelola Pemerintahan yang Bersih, Efektif, dan Melayani	-		3.500.000,00	KECAMATAN GOLEWA BARAT
	7.01.01.2.06.0004	Penyediaan Bahan Logistik Kantor														
			<i>Jumlah Paket Bahan Logistik Kantor yang Disediakan</i>				4 Paket	10.500.000,00	Kab. Ngada, Semua Kecamatan, Semua Kel/Desa	DANA TRANSFER UMUM-DANA ALOKASI UMUM	-	Meningkatkan Kualitas Tata Kelola Pemerintahan yang Bersih, Efektif, dan Melayani	-		11.550.000,00	KECAMATAN GOLEWA BARAT
	7.01.01.2.06.0005	Penyediaan Barang Cetak dan Penggandaan														

NO	KODE	URUSAN / BIDANG URUSAN / PROGRAM / KEGIATAN / SUB KEGIATAN	INDIKATOR PROGRAM / KEGIATAN / SUB KEGIATAN	TARGET AKHIR PERIODE RENSTRA OPD	REALISASI CAPAIAN RENJA OPD TAHUN 2022	PRAKIRAAN CAPAIAN TARGET RENJA OPD TAHUN 2023	CAPAIAN KINERJA DAN KERANGKA PENDANAAN						KELOMPOK SASARAN	PRAKIRAAN MAJU RENCANA TAHUN 2025		PERANGKAT DAERAH PENANGGUNG JAWAB
							TARGET 2024	PAGU INDIKATIF (Rp)	LOKASI	SUMBER DANA	PRIORITAS			TARGET	PAGU INDIKATIF (Rp)	
											NASIONAL	DAERAH				
1	2	3	4	5	6	7	8	9	10	11	12	13	14	15	16	17
			<i>Jumlah Paket Barang Cetak dan Penggandaan yang Disediakan</i>				4 Paket	8.500.000,00	Kab. Ngada, Semua Kecamatan, Semua Kel/Desa	DANA TRANSFER UMUM-DANA ALOKASI UMUM	-	Meningkatkan Kualitas Tata Kelola Pemerintahan yang Bersih, Efektif, dan Melayani	-		8.500.000,00	KECAMATAN GOLEWA BARAT
	7.01.01.2.06.0008	Fasilitasi Kunjungan Tamu														
			<i>Jumlah Laporan Fasilitasi Kunjungan Tamu</i>				10 Laporan	16.390.000,00	Kab. Ngada, Semua Kecamatan, Semua Kel/Desa	DANA TRANSFER UMUM-DANA ALOKASI UMUM	-	Meningkatkan Kualitas Tata Kelola Pemerintahan yang Bersih, Efektif, dan Melayani	-		17.390.000,00	KECAMATAN GOLEWA BARAT
	7.01.01.2.06.0009	Penyelenggaraan Rapat Koordinasi dan Konsultasi SKPD														
			<i>Jumlah Laporan Penyelenggaraan Rapat Koordinasi dan Konsultasi SKPD</i>				40 Laporan	66.300.000,00	Kab. Ngada, Semua Kecamatan, Semua Kel/Desa	DANA TRANSFER UMUM-DANA ALOKASI UMUM	-	Meningkatkan Kualitas Tata Kelola Pemerintahan yang Bersih, Efektif, dan Melayani	-		74.435.000,00	KECAMATAN GOLEWA BARAT
	7.01.01.2.07	Pengadaan Barang Milik Daerah Penunjang Urusan Pemerintah Daerah	-	-			-	20.500.000,00			-	Meningkatkan Kualitas Tata Kelola Pemerintahan yang Bersih, Efektif, dan Melayani	-	-	20.500.000,00	KECAMATAN GOLEWA BARAT
	7.01.01.2.07.0005	Pengadaan Mebel														
			<i>Jumlah Paket Mebel yang Disediakan</i>				2 Unit	5.500.000,00	Kab. Ngada, Semua Kecamatan, Semua Kel/Desa	DANA TRANSFER UMUM-DANA ALOKASI UMUM	-	Meningkatkan Kualitas Tata Kelola Pemerintahan yang Bersih, Efektif, dan Melayani	-		5.500.000,00	KECAMATAN GOLEWA BARAT
	7.01.01.2.07.0006	Pengadaan Peralatan dan Mesin Lainnya														
			<i>Jumlah Unit Peralatan dan Mesin Lainnya yang Disediakan</i>				2 Unit	15.000.000,00	Kab. Ngada, Semua Kecamatan, Semua Kel/Desa	DANA TRANSFER UMUM-DANA ALOKASI UMUM	-	Meningkatkan Kualitas Tata Kelola Pemerintahan yang Bersih, Efektif, dan Melayani	-		15.000.000,00	KECAMATAN GOLEWA BARAT

NO	KODE	URUSAN / BIDANG URUSAN / PROGRAM / KEGIATAN / SUB KEGIATAN	INDIKATOR PROGRAM / KEGIATAN / SUB KEGIATAN	TARGET AKHIR PERIODE RENSTRA OPD	REALISASI CAPAIAN RENJA OPD TAHUN 2022	PRAKIRAAN CAPAIAN TARGET RENJA OPD TAHUN 2023	CAPAIAN KINERJA DAN KERANGKA PENDANAAN						KELOMPOK SASARAN	PRAKIRAAN MAJU RENCANA TAHUN 2025		PERANGKAT DAERAH PENANGGUNG JAWAB
							TARGET 2024	PAGU INDIKATIF (Rp)	LOKASI	SUMBER DANA	PRIORITAS			TARGET	PAGU INDIKATIF (Rp)	
											NASIONAL	DAERAH				
1	2	3	4	5	6	7	8	9	10	11	12	13	14	15	16	17
	7.01.01.2.08	Penyediaan Jasa Penunjang Urusan Pemerintahan Daerah	-	-			-	96.234.250,00			-	Meningkatkan Kualitas Tata Kelola Pemerintahan yang Bersih, Efektif, dan Melayani	-	-	109.279.437,00	KECAMATAN GOLEWA BARAT
	7.01.01.2.08.0001	Penyediaan Jasa Surat Menyurat														
			<i>Jumlah Laporan Penyediaan Jasa Surat Menyurat</i>				2 Laporan	1.500.000,00	Kab. Ngada, Semua Kecamatan, Semua Kel/Desa	DANA TRANSFER UMUM-DANA ALOKASI UMUM	-	Meningkatkan Kualitas Tata Kelola Pemerintahan yang Bersih, Efektif, dan Melayani	-		1.500.000,00	KECAMATAN GOLEWA BARAT
	7.01.01.2.08.0002	Penyediaan Jasa Komunikasi, Sumber Daya Air dan Listrik														
			<i>Jumlah Laporan Penyediaan Jasa Komunikasi, Sumber Daya Air dan Listrik yang Disediakan</i>				12 Laporan	9.998.719,00	Kab. Ngada, Semua Kecamatan, Semua Kel/Desa	DANA TRANSFER UMUM-DANA ALOKASI UMUM	-	Meningkatkan Kualitas Tata Kelola Pemerintahan yang Bersih, Efektif, dan Melayani	-		9.998.719,00	KECAMATAN GOLEWA BARAT
	7.01.01.2.08.0003	Penyediaan Jasa Peralatan dan Perlengkapan Kantor														
			<i>Jumlah Laporan Penyediaan Jasa Peralatan dan Perlengkapan Kantor yang Disediakan</i>				1 Laporan	45.135.531,00	Kab. Ngada, Semua Kecamatan, Semua Kel/Desa	DANA TRANSFER UMUM-DANA ALOKASI UMUM	-	Meningkatkan Kualitas Tata Kelola Pemerintahan yang Bersih, Efektif, dan Melayani	-		58.180.718,00	KECAMATAN GOLEWA BARAT
	7.01.01.2.08.0004	Penyediaan Jasa Pelayanan Umum Kantor														
			<i>Jumlah Laporan Penyediaan Jasa Pelayanan Umum Kantor yang Disediakan</i>				12 Laporan	39.600.000,00	Kab. Ngada, Semua Kecamatan, Semua Kel/Desa	DANA TRANSFER UMUM-DANA ALOKASI UMUM	-	Meningkatkan Kualitas Tata Kelola Pemerintahan yang Bersih, Efektif, dan Melayani	-		39.600.000,00	KECAMATAN GOLEWA BARAT
	7.01.01.2.09	Pemeliharaan Barang Milik Daerah Penunjang Urusan Pemerintahan Daerah	-	-			-	98.116.800,00			-	Meningkatkan Kualitas Tata Kelola Pemerintahan yang Bersih, Efektif, dan Melayani	-	-	102.278.480,00	KECAMATAN GOLEWA BARAT
	7.01.01.2.09.0002	Penyediaan Jasa Pemeliharaan, Biaya Pemeliharaan, Pajak dan Perizinan Kendaraan Dinas Operasional atau Lapangan														

NO	KODE	URUSAN / BIDANG URUSAN / PROGRAM / KEGIATAN / SUB KEGIATAN	INDIKATOR PROGRAM / KEGIATAN / SUB KEGIATAN	TARGET AKHIR PERIODE RENSTRA OPD	REALISASI CAPAIAN RENJA OPD TAHUN 2022	PRAKIRAAN CAPAIAN TARGET RENJA OPD TAHUN 2023	CAPAIAN KINERJA DAN KERANGKA PENDANAAN						KELOMPOK SASARAN	PRAKIRAAN MAJU RENCANA TAHUN 2025		PERANGKAT DAERAH PENANGGUNG JAWAB
							TARGET 2024	PAGU INDIKATIF (Rp)	LOKASI	SUMBER DANA	PRIORITAS			TARGET	PAGU INDIKATIF (Rp)	
											NASIONAL	DAERAH				
1	2	3	4	5	6	7	8	9	10	11	12	13	14	15	16	17
			<i>Jumlah Kendaraan Dinas Operasional atau Lapangan yang Dipelihara dan dibayarkan Pajak dan Perizinannya</i>				2 Unit	41.616.800,00	Kab. Ngada, Semua Kecamatan, Semua Kel/Desa	DANA TRANSFER UMUM-DANA ALOKASI UMUM	-	Meningkatkan Kualitas Tata Kelola Pemerintahan yang Bersih, Efektif, dan Melayani	-		45.778.480,00	KECAMATAN GOLEWA BARAT
	7.01.01.2.09.0006	Pemeliharaan Peralatan dan Mesin Lainnya														
			<i>Jumlah Peralatan dan Mesin Lainnya yang Dipelihara</i>				9 Unit	6.500.000,00	Kab. Ngada, Semua Kecamatan, Semua Kel/Desa	DANA TRANSFER UMUM-DANA ALOKASI UMUM	-	Meningkatkan Kualitas Tata Kelola Pemerintahan yang Bersih, Efektif, dan Melayani	-		6.500.000,00	KECAMATAN GOLEWA BARAT
	7.01.01.2.09.0009	Pemeliharaan/Rehabilitasi Gedung Kantor dan Bangunan Lainnya														
			<i>Jumlah Gedung Kantor dan Bangunan Lainnya yang Dipelihara/Direhabilitasi</i>				2 Unit	50.000.000,00	Kab. Ngada, Semua Kecamatan, Semua Kel/Desa	DANA TRANSFER UMUM-DANA ALOKASI UMUM	-	Meningkatkan Kualitas Tata Kelola Pemerintahan yang Bersih, Efektif, dan Melayani	-		50.000.000,00	KECAMATAN GOLEWA BARAT
2.	<b>7.01.02</b>	<b>PROGRAM PENYELENGGARAAN PEMERINTAHAN DAN PELAYANAN PUBLIK</b>	-	-			-	<b>16.571.000,00</b>						-	<b>18.228.118,00</b>	
	7.01.02.2.01	Koordinasi Penyelenggaraan Kegiatan Pemerintahan di Tingkat Kecamatan	-	-			-	16.571.000,00			-	Meningkatkan Kualitas Tata Kelola Pemerintahan yang Bersih, Efektif, dan Melayani	-	-	18.228.118,00	KECAMATAN GOLEWA BARAT
	7.01.02.2.01.0001	Koordinasi/Sinergi Perencanaan dan Pelaksanaan Kegiatan Pemerintahan dengan Perangkat Daerah dan Instansi Vertikal Terkait														
			<i>Jumlah Laporan Koordinasi/Sinergi Perencanaan dan Pelaksanaan Kegiatan Pemerintahan dengan Perangkat Daerah dan Instansi Vertikal Terkait</i>				1 Laporan	16.571.000,00	Kab. Ngada, Semua Kecamatan, Semua Kel/Desa	DANA TRANSFER UMUM-DANA ALOKASI UMUM	-	Meningkatkan Kualitas Tata Kelola Pemerintahan yang Bersih, Efektif, dan Melayani	-		18.228.118,00	KECAMATAN GOLEWA BARAT
3.	<b>7.01.03</b>	<b>PROGRAM PEMBERDAYAAN MASYARAKAT DESA DAN KELURAHAN</b>	-	-			-	<b>46.516.720,00</b>						-	<b>50.668.392,00</b>	

NO	KODE	URUSAN / BIDANG URUSAN / PROGRAM / KEGIATAN / SUB KEGIATAN	INDIKATOR PROGRAM / KEGIATAN / SUB KEGIATAN	TARGET AKHIR PERIODE RENSTRA OPD	REALISASI CAPAIAN RENJA OPD TAHUN 2022	PRAKIRAAN CAPAIAN TARGET RENJA OPD TAHUN 2023	CAPAIAN KINERJA DAN KERANGKA PENDANAAN						KELOMPOK SASARAN	PRAKIRAAN MAJU RENCANA TAHUN 2025		PERANGKAT DAERAH PENANGGUNG JAWAB
							TARGET 2024	PAGU INDIKATIF (Rp)	LOKASI	SUMBER DANA	PRIORITAS			TARGET	PAGU INDIKATIF (Rp)	
											NASIONAL	DAERAH				
1	2	3	4	5	6	7	8	9	10	11	12	13	14	15	16	17
	7.01.03.2.01	Koordinasi Kegiatan Pemberdayaan Desa	-	-			-	46.516.720,00			-	Meningkatkan Kualitas Tata Kelola Pemerintahan yang Bersih, Efektif, dan Melayani	-	-	50.668.392,00	KECAMATAN GOLEWA BARAT
	7.01.03.2.01.0001	Peningkatan Partisipasi Masyarakat dalam Forum Musyawarah Perencanaan Pembangunan di Desa														
			<i>Jumlah Lembaga Kemasyarakatan yang Berpartisipasi dalam Forum Musyawarah Perencanaan Pembangunan di Desa</i>				12 Lembaga Kemasyarakatan	5.000.000,00	Kab. Ngada, Golewa Barat, Semua Kel/Desa	DANA TRANSFER UMUM-DANA ALOKASI UMUM	-	Meningkatkan Kualitas Tata Kelola Pemerintahan yang Bersih, Efektif, dan Melayani	-		5.000.000,00	KECAMATAN GOLEWA BARAT
	7.01.03.2.01.0003	Peningkatan Efektivitas Kegiatan Pemberdayaan Masyarakat di Wilayah Kecamatan														
			<i>Jumlah Laporan Peningkatan Efektivitas Kegiatan Pemberdayaan Masyarakat di Wilayah Kecamatan</i>				2 Laporan	41.516.720,00	Kab. Ngada, Semua Kecamatan, Semua Kel/Desa	DANA TRANSFER UMUM-DANA ALOKASI UMUM	-	Meningkatkan Kualitas Tata Kelola Pemerintahan yang Bersih, Efektif, dan Melayani	-		45.668.392,00	KECAMATAN GOLEWA BARAT
4.	<b>7.01.06</b>	<b>PROGRAM PEMBINAAN DAN PENGAWASAN PEMERINTAHAN DESA</b>	-	-			-	<b>74.225.920,00</b>						-	<b>84.193.512,00</b>	
	7.01.06.2.01	Fasilitasi, Rekomendasi dan Koordinasi Pembinaan dan Pengawasan Pemerintahan Desa	-	-			-	74.225.920,00			-	Meningkatkan Kualitas Tata Kelola Pemerintahan yang Bersih, Efektif, dan Melayani	-	-	84.193.512,00	KECAMATAN GOLEWA BARAT
	7.01.06.2.01.0001	Fasilitasi Penyusunan Peraturan Desa dan Peraturan Kepala Desa														
			<i>Jumlah Dokumen yang Difasilitasi dalam rangka Penyusunan Peraturan Desa dan Peraturan Kepala Desa</i>				12 Dokumen	8.863.120,00	Kab. Ngada, Golewa Barat, Semua Kel/Desa	DANA TRANSFER UMUM-DANA ALOKASI UMUM	-	Meningkatkan Kualitas Tata Kelola Pemerintahan yang Bersih, Efektif, dan Melayani	-		9.749.432,00	KECAMATAN GOLEWA BARAT
	7.01.06.2.01.0003	Fasilitasi Pengelolaan Keuangan Desa dan Pendayagunaan Aset Desa														
			<i>Jumlah Dokumen yang Difasilitasi dalam rangka Pengelolaan Keuangan Desa dan Pendayagunaan Aset Desa</i>				24 Dokumen	14.460.880,00	Kab. Ngada, Golewa Barat, Semua Kel/Desa	DANA TRANSFER UMUM-DANA ALOKASI UMUM	-	Meningkatkan Kualitas Tata Kelola Pemerintahan yang Bersih, Efektif, dan Melayani	-		15.906.968,00	KECAMATAN GOLEWA BARAT

NO	KODE	URUSAN / BIDANG URUSAN / PROGRAM / KEGIATAN / SUB KEGIATAN	INDIKATOR PROGRAM / KEGIATAN / SUB KEGIATAN	TARGET AKHIR PERIODE RENSTRA OPD	REALISASI CAPAIAN RENJA OPD TAHUN 2022	PRAKIRAAN CAPAIAN TARGET RENJA OPD TAHUN 2023	CAPAIAN KINERJA DAN KERANGKA PENDANAAN						KELOMPOK SASARAN	PRAKIRAAN MAJU RENCANA TAHUN 2025		PERANGKAT DAERAH PENANGGUNG JAWAB
							TARGET 2024	PAGU INDIKATIF (Rp)	LOKASI	SUMBER DANA	PRIORITAS			TARGET	PAGU INDIKATIF (Rp)	
											NASIONAL	DAERAH				
1	2	3	4	5	6	7	8	9	10	11	12	13	14	15	16	17
	7.01.06.2.01.0004	Fasilitasi Penerapan dan Penegakan Peraturan Perundang-Undangan														
			<i>Jumlah Laporan Fasilitasi dalam rangka Penerapan dan Penegakan Peraturan Perundang-Undangan</i>				13 Laporan	3.000.000,00	Kab. Ngada, Semua Kecamatan, Semua Kel/Desa	DANA TRANSFER UMUM-DANA ALOKASI UMUM	-	Meningkatkan Kualitas Tata Kelola Pemerintahan yang Bersih, Efektif, dan Melayani	-		3.000.000,00	KECAMATAN GOLEWA BARAT
	7.01.06.2.01.0005	Fasilitasi Pelaksanaan Tugas Kepala Desa dan Perangkat Desa														
			<i>Jumlah Dokumen Fasilitasi dalam rangka Pelaksanaan Tugas Kepala Desa dan Perangkat Desa</i>				12 Dokumen	8.396.640,00	Kab. Ngada, Golewa Barat, Semua Kel/Desa	DANA TRANSFER UMUM-DANA ALOKASI UMUM	-	Meningkatkan Kualitas Tata Kelola Pemerintahan yang Bersih, Efektif, dan Melayani	-		9.236.304,00	KECAMATAN GOLEWA BARAT
	7.01.06.2.01.0006	Fasilitasi Pelaksanaan Pemilihan Kepala Desa														
			<i>Jumlah Dokumen Fasilitasi dalam rangka Pelaksanaan Pemilihan Kepala Desa</i>				3 Dokumen	1.050.000,00	Kab. Ngada, Golewa Barat, Semua Kel/Desa	DANA TRANSFER UMUM-DANA ALOKASI UMUM	-	Meningkatkan Kualitas Tata Kelola Pemerintahan yang Bersih, Efektif, dan Melayani	-		5.000.000,00	KECAMATAN GOLEWA BARAT
	7.01.06.2.01.0008	Rekomendasi Pengangkatan dan Pemberhentian Perangkat Desa														
			<i>Jumlah Dokumen Rekomendasi Pengangkatan dan Pemberhentian Perangkat Desa</i>				12 Dokumen	9.796.080,00	Kab. Ngada, Golewa Barat, Semua Kel/Desa	DANA TRANSFER UMUM-DANA ALOKASI UMUM	-	Meningkatkan Kualitas Tata Kelola Pemerintahan yang Bersih, Efektif, dan Melayani	-		10.775.688,00	KECAMATAN GOLEWA BARAT
	7.01.06.2.01.0009	Fasilitasi Sinkronisasi Perencanaan Pembangunan Daerah dengan Pembangunan Desa														
			<i>Jumlah Dokumen Sinkronisasi Perencanaan Pembangunan Daerah dengan Pembangunan Desa</i>				12 Dokumen	5.000.000,00	Kab. Ngada, Golewa Barat, Semua Kel/Desa	DANA TRANSFER UMUM-DANA ALOKASI UMUM	-	Meningkatkan Kualitas Tata Kelola Pemerintahan yang Bersih, Efektif, dan Melayani	-		5.000.000,00	KECAMATAN GOLEWA BARAT
	7.01.06.2.01.0011	Fasilitasi Penyelenggaraan Ketenteraman dan Ketertiban Umum														
			<i>Jumlah Dokumen Fasilitasi dalam rangka Penyelenggaraan Ketenteraman dan Ketertiban Umum</i>				13 Dokumen	18.659.200,00	Kab. Ngada, Golewa Barat, Semua Kel/Desa	DANA TRANSFER UMUM-DANA ALOKASI UMUM	-	Meningkatkan Kualitas Tata Kelola Pemerintahan yang Bersih, Efektif, dan Melayani	-		20.525.120,00	KECAMATAN GOLEWA BARAT

NO	KODE	URUSAN / BIDANG URUSAN / PROGRAM / KEGIATAN / SUB KEGIATAN	INDIKATOR PROGRAM / KEGIATAN / SUB KEGIATAN	TARGET AKHIR PERIODE RENSTRA OPD	REALISASI CAPAIAN RENJA OPD TAHUN 2022	PRAKIRAAN CAPAIAN TARGET RENJA OPD TAHUN 2023	CAPAIAN KINERJA DAN KERANGKA PENDANAAN						KELOMPOK SASARAN	PRAKIRAAN MAJU RENCANA TAHUN 2025		PERANGKAT DAERAH PENANGGUNG JAWAB
							TARGET 2024	PAGU INDIKATIF (Rp)	LOKASI	SUMBER DANA	PRIORITAS			TARGET	PAGU INDIKATIF (Rp)	
											NASIONAL	DAERAH				
1	2	3	4	5	6	7	8	9	10	11	12	13	14	15	16	17
	7.01.06.2.01.0017	Koordinasi Pendampingan Desa di Wilayahnya														
			Jumlah Laporan Hasil Koordinasi Pendampingan Desa di Wilayahnya				12 Laporan	5.000.000,00	Kab. Ngada, Golewa Barat, Semua Kel/Desa	DANA TRANSFER UMUM-DANA ALOKASI UMUM	-	Meningkatkan Kualitas Tata Kelola Pemerintahan yang Bersih, Efektif, dan Melayani	-		5.000.000,00	KECAMATAN GOLEWA BARAT
		<b>KELURAHAN MANGULEWA</b>						<b>300.000.000,00</b>							<b>368.645.105,00</b>	
	<b>7</b>	<b>UNSUR KEWILAYAHAN</b>						<b>300.000.000,00</b>							<b>368.645.105,00</b>	
	<b>7.01</b>	<b>KECAMATAN</b>						<b>300.000.000,00</b>							<b>368.645.105,00</b>	
1.	7.01.01	<b>PROGRAM PENUNJANG URUSAN PEMERINTAHAN DAERAH KABUPATEN/KOTA</b>		-	-		-	<b>50.000.000,00</b>						-	<b>58.645.105,00</b>	
	7.01.01.2.06	Administrasi Umum Perangkat Daerah	-	-			-	18.666.895,00			-	Meningkatkan Kualitas Tata Kelola Pemerintahan yang Bersih, Efektif, dan Melayani	-	-	21.512.000,00	KELURAHAN MANGULEWA
	7.01.01.2.06.0001	Penyediaan Komponen Instalasi Listrik/Penerangan Bangunan Kantor														
			Jumlah Paket Komponen Instalasi Listrik/Penerangan Bangunan Kantor yang Disediakan				3 Paket	1.000.000,00	Kab. Ngada, Golewa Barat, Mangulewa	DANA TRANSFER UMUM-DANA ALOKASI UMUM	-	Meningkatkan Kualitas Tata Kelola Pemerintahan yang Bersih, Efektif, dan Melayani	-		1.000.000,00	KELURAHAN MANGULEWA
	7.01.01.2.06.0002	Penyediaan Peralatan dan Perlengkapan Kantor														
			Jumlah Paket Peralatan dan Perlengkapan Kantor yang Disediakan				1 Paket	300.000,00	Kab. Ngada, Golewa Barat, Mangulewa	DANA TRANSFER UMUM-DANA ALOKASI UMUM	-	Meningkatkan Kualitas Tata Kelola Pemerintahan yang Bersih, Efektif, dan Melayani	-		500.000,00	KELURAHAN MANGULEWA
	7.01.01.2.06.0003	Penyediaan Peralatan Rumah Tangga														
			Jumlah Paket Peralatan Rumah Tangga yang Disediakan				1 Paket	548.500,00	Kab. Ngada, Golewa Barat, Mangulewa	DANA TRANSFER UMUM-DANA ALOKASI UMUM	-	Meningkatkan Kualitas Tata Kelola Pemerintahan yang Bersih, Efektif, dan Melayani	-		650.000,00	KELURAHAN MANGULEWA
	7.01.01.2.06.0004	Penyediaan Bahan Logistik Kantor														



NO	KODE	URUSAN / BIDANG URUSAN / PROGRAM / KEGIATAN / SUB KEGIATAN	INDIKATOR PROGRAM / KEGIATAN / SUB KEGIATAN	TARGET AKHIR PERIODE RENSTRA OPD	REALISASI CAPAIAN RENJA OPD TAHUN 2022	PRAKIRAAN CAPAIAN TARGET RENJA OPD TAHUN 2023	CAPAIAN KINERJA DAN KERANGKA PENDANAAN						KELOMPOK SASARAN	PRAKIRAAN MAJU RENCANA TAHUN 2025		PERANGKAT DAERAH PENANGGUNG JAWAB
							TARGET 2024	PAGU INDIKATIF (Rp)	LOKASI	SUMBER DANA	PRIORITAS			TARGET	PAGU INDIKATIF (Rp)	
											NASIONAL	DAERAH				
1	2	3	4	5	6	7	8	9	10	11	12	13	14	15	16	17
			<i>Jumlah Paket Bahan Logistik Kantor yang Disediakan</i>				4 Paket	3.263.395,00	Kab. Ngada, Golewa Barat, Mangulewa	DANA TRANSFER UMUM-DANA ALOKASI UMUM	-	Meningkatk an Kualitas Tata Kelola Pemerintah an yang Bersih, Efektif, dan Melayani	-		4.300.000,00	KELURAHAN MANGULEWA
	7.01.01.2.06.0005	Penyediaan Barang Cetak dan Penggandaan														
			<i>Jumlah Paket Barang Cetak dan Penggandaan yang Disediakan</i>				2 Paket	2.135.000,00	Kab. Ngada, Golewa Barat, Mangulewa	DANA TRANSFER UMUM-DANA ALOKASI UMUM	-	Meningkatk an Kualitas Tata Kelola Pemerintah an yang Bersih, Efektif, dan Melayani	-		2.500.000,00	KELURAHAN MANGULEWA
	7.01.01.2.06.0008	Fasilitasi Kunjungan Tamu														
			<i>Jumlah Laporan Fasilitasi Kunjungan Tamu</i>				12 Laporan	2.970.000,00	Kab. Ngada, Golewa Barat, Mangulewa	DANA TRANSFER UMUM-DANA ALOKASI UMUM	-	Meningkatk an Kualitas Tata Kelola Pemerintah an yang Bersih, Efektif, dan Melayani	-		3.267.000,00	KELURAHAN MANGULEWA
	7.01.01.2.06.0009	Penyelenggaraan Rapat Koordinasi dan Konsultasi SKPD														
			<i>Jumlah Laporan Penyelenggaraan Rapat Koordinasi dan Konsultasi SKPD</i>				10 Laporan	8.450.000,00	Kab. Ngada, Golewa Barat, Mangulewa	DANA TRANSFER UMUM-DANA ALOKASI UMUM	-	Meningkatk an Kualitas Tata Kelola Pemerintah an yang Bersih, Efektif, dan Melayani	-		9.295.000,00	KELURAHAN MANGULEWA
	7.01.01.2.07	Pengadaan Barang Milik Daerah Penunjang Urusan Pemerintah Daerah	-	-			-	3.200.000,00			-	Meningkatk an Kualitas Tata Kelola Pemerintah an yang Bersih, Efektif, dan Melayani	-	-	8.700.000,00	KELURAHAN MANGULEWA
	7.01.01.2.07.0005	Pengadaan Mebel														
			<i>Jumlah Paket Mebel yang Disediakan</i>				1 Unit	2.000.000,00	Kab. Ngada, Golewa Barat, Mangulewa	DANA TRANSFER UMUM-DANA ALOKASI UMUM	-	Meningkatk an Kualitas Tata Kelola Pemerintah an yang Bersih, Efektif, dan Melayani	-		2.700.000,00	KELURAHAN MANGULEWA
	7.01.01.2.07.0006	Pengadaan Peralatan dan Mesin Lainnya														

NO	KODE	URUSAN / BIDANG URUSAN / PROGRAM / KEGIATAN / SUB KEGIATAN	INDIKATOR PROGRAM / KEGIATAN / SUB KEGIATAN	TARGET AKHIR PERIODE RENSTRA OPD	REALISASI CAPAIAN RENJA OPD TAHUN 2022	PRAKIRAAN CAPAIAN TARGET RENJA OPD TAHUN 2023	CAPAIAN KINERJA DAN KERANGKA PENDANAAN						KELOMPOK SASARAN	PRAKIRAAN MAJU RENCANA TAHUN 2025		PERANGKAT DAERAH PENANGGUNG JAWAB
							TARGET 2024	PAGU INDIKATIF (Rp)	LOKASI	SUMBER DANA	PRIORITAS			TARGET	PAGU INDIKATIF (Rp)	
											NASIONAL	DAERAH				
1	2	3	4	5	6	7	8	9	10	11	12	13	14	15	16	17
			<i>Jumlah Unit Peralatan dan Mesin Lainnya yang Disediakan</i>				1 Unit	1.200.000,00	Kab. Ngada, Golewa Barat, Mangulewa	DANA TRANSFER UMUM-DANA ALOKASI UMUM	-	Meningkatkan Kualitas Tata Kelola Pemerintahan yang Bersih, Efektif, dan Melayani	-		6.000.000,00	KELURAHAN MANGULEWA
	7.01.01.2.08	Penyediaan Jasa Penunjang Urusan Pemerintahan Daerah	-	-			-	21.133.105,00			-	Meningkatkan Kualitas Tata Kelola Pemerintahan yang Bersih, Efektif, dan Melayani	-	-	21.433.105,00	KELURAHAN MANGULEWA
	7.01.01.2.08.0001	Penyediaan Jasa Surat Menyurat														
			<i>Jumlah Laporan Penyediaan Jasa Surat Menyurat</i>				2 Laporan	700.000,00	Kab. Ngada, Golewa Barat, Mangulewa	DANA TRANSFER UMUM-DANA ALOKASI UMUM	-	Meningkatkan Kualitas Tata Kelola Pemerintahan yang Bersih, Efektif, dan Melayani	-		1.000.000,00	KELURAHAN MANGULEWA
	7.01.01.2.08.0002	Penyediaan Jasa Komunikasi, Sumber Daya Air dan Listrik														
			<i>Jumlah Laporan Penyediaan Jasa Komunikasi, Sumber Daya Air dan Listrik yang Disediakan</i>				12 Laporan	7.233.105,00	Kab. Ngada, Golewa Barat, Mangulewa	DANA TRANSFER UMUM-DANA ALOKASI UMUM	-	Meningkatkan Kualitas Tata Kelola Pemerintahan yang Bersih, Efektif, dan Melayani	-		7.233.105,00	KELURAHAN MANGULEWA
	7.01.01.2.08.0004	Penyediaan Jasa Pelayanan Umum Kantor														
			<i>Jumlah Laporan Penyediaan Jasa Pelayanan Umum Kantor yang Disediakan</i>				4 Laporan	13.200.000,00	Kab. Ngada, Golewa Barat, Mangulewa	DANA TRANSFER UMUM-DANA ALOKASI UMUM	-	Meningkatkan Kualitas Tata Kelola Pemerintahan yang Bersih, Efektif, dan Melayani	-		13.200.000,00	KELURAHAN MANGULEWA
	7.01.01.2.09	Pemeliharaan Barang Milik Daerah Penunjang Urusan Pemerintahan Daerah	-	-			-	7.000.000,00			-	Meningkatkan Kualitas Tata Kelola Pemerintahan yang Bersih, Efektif, dan Melayani	-	-	7.000.000,00	KELURAHAN MANGULEWA
	7.01.01.2.09.0006	Pemeliharaan Peralatan dan Mesin Lainnya														

NO	KODE	URUSAN / BIDANG URUSAN / PROGRAM / KEGIATAN / SUB KEGIATAN	INDIKATOR PROGRAM / KEGIATAN / SUB KEGIATAN	TARGET AKHIR PERIODE RENSTRA OPD	REALISASI CAPAIAN RENJA OPD TAHUN 2022	PRAKIRAAN CAPAIAN TARGET RENJA OPD TAHUN 2023	CAPAIAN KINERJA DAN KERANGKA PENDANAAN						KELOMPOK SASARAN	PRAKIRAAN MAJU RENCANA TAHUN 2025		PERANGKAT DAERAH PENANGGUNG JAWAB
							TARGET 2024	PAGU INDIKATIF (Rp)	LOKASI	SUMBER DANA	PRIORITAS			TARGET	PAGU INDIKATIF (Rp)	
											NASIONAL	DAERAH				
1	2	3	4	5	6	7	8	9	10	11	12	13	14	15	16	17
			Jumlah Peralatan dan Mesin Lainnya yang Dipelihara				4 Unit	2.000.000,00	Kab. Ngada, Golewa Barat, Mangulewa	DANA TRANSFER UMUM-DANA ALOKASI UMUM	-	Meningkatkan Kualitas Tata Kelola Pemerintahan yang Bersih, Efektif, dan Melayani	-		2.000.000,00	KELURAHAN MANGULEWA
	7.01.01.2.09.0009	Pemeliharaan/Rehabilitasi Gedung Kantor dan Bangunan Lainnya														
			Jumlah Gedung Kantor dan Bangunan Lainnya yang Dipelihara/Direhabilitasi				1 Unit	5.000.000,00	Kab. Ngada, Golewa Barat, Mangulewa	DANA TRANSFER UMUM-DANA ALOKASI UMUM	-	Meningkatkan Kualitas Tata Kelola Pemerintahan yang Bersih, Efektif, dan Melayani	-		5.000.000,00	KELURAHAN MANGULEWA
2.	7.01.03	PROGRAM PEMBERDAYAAN MASYARAKAT DESA DAN KELURAHAN	-	-			-	250.000.000,00						-	310.000.000,00	
	7.01.03.2.02	Kegiatan Pemberdayaan Kelurahan	-	-			-	250.000.000,00			-	Meningkatkan Kualitas Tata Kelola Pemerintahan yang Bersih, Efektif, dan Melayani	-	-	310.000.000,00	KELURAHAN MANGULEWA
	7.01.03.2.02.0002	Pembangunan Sarana dan Prasarana Kelurahan														
			Jumlah Sarana dan Prasarana Kelurahan yang Terbangun				2 Unit	200.000.000,00	Kab. Ngada, Golewa Barat, Mangulewa	DANA TRANSFER UMUM-DANA ALOKASI UMUM	-	Meningkatkan Kualitas Tata Kelola Pemerintahan yang Bersih, Efektif, dan Melayani	-		250.000.000,00	KELURAHAN MANGULEWA
	7.01.03.2.02.0003	Pemberdayaan Masyarakat di Kelurahan														
			Jumlah Pokmas dan Ormas yang Melaksanakan Pemberdayaan Masyarakat di Kelurahan				1 Pokmas / Ormas	50.000.000,00	Kab. Ngada, Golewa Barat, Mangulewa	DANA TRANSFER UMUM-DANA ALOKASI UMUM	-	Meningkatkan Kualitas Tata Kelola Pemerintahan yang Bersih, Efektif, dan Melayani	-		60.000.000,00	KELURAHAN MANGULEWA
		KECAMATAN AIMERE						2.700.000.000,00							2.729.200.000,00	
	7	UNSUR KEWILAYAHAN						2.700.000.000,00							2.729.200.000,00	
	7.01	KECAMATAN						2.700.000.000,00							2.729.200.000,00	
1.	7.01.01	PROGRAM PENUNJANG URUSAN PEMERINTAHAN DAERAH KABUPATEN/KOTA	-	-			-	2.665.300.000,00						-	2.692.500.000,00	

NO	KODE	URUSAN / BIDANG URUSAN / PROGRAM / KEGIATAN / SUB KEGIATAN	INDIKATOR PROGRAM / KEGIATAN / SUB KEGIATAN	TARGET AKHIR PERIODE RENSTRA OPD	REALISASI CAPAIAN RENJA OPD TAHUN 2022	PRAKIRAAN CAPAIAN TARGET RENJA OPD TAHUN 2023	CAPAIAN KINERJA DAN KERANGKA PENDANAAN						KELOMPOK SASARAN	PRAKIRAAN MAJU RENCANA TAHUN 2025		PERANGKAT DAERAH PENANGGUNG JAWAB
							TARGET 2024	PAGU INDIKATIF (Rp)	LOKASI	SUMBER DANA	PRIORITAS			TARGET	PAGU INDIKATIF (Rp)	
											NASIONAL	DAERAH				
1	2	3	4	5	6	7	8	9	10	11	12	13	14	15	16	17
	7.01.01.2.01	Perencanaan, Penganggaran, dan Evaluasi Kinerja Perangkat Daerah	-	-			-	6.120.000,00			-	Meningkatkan Kualitas Tata Kelola Pemerintahan yang Bersih, Efektif, dan Melayani	-	-	6.300.000,00	KECAMATAN AIMERE
	7.01.01.2.01.0002	Koordinasi dan Penyusunan Dokumen RKA-SKPD														
			<i>Jumlah Dokumen RKA-SKPD dan Laporan Hasil Koordinasi Penyusunan Dokumen RKA-SKPD</i>				12 Dokumen	2.040.000,00	Kab. Ngada, Aimere, Semua Kel/Desa	DANA TRANSFER UMUM-DANA ALOKASI UMUM	-	Meningkatkan Kualitas Tata Kelola Pemerintahan yang Bersih, Efektif, dan Melayani	-		2.100.000,00	KECAMATAN AIMERE
	7.01.01.2.01.0003	Koordinasi dan Penyusunan Dokumen Perubahan RKA-SKPD														
			<i>Jumlah Dokumen Perubahan RKA-SKPD dan Laporan Hasil Koordinasi Penyusunan Dokumen Perubahan RKA-SKPD</i>				12 Dokumen	2.040.000,00	Kab. Ngada, Aimere, Semua Kel/Desa	DANA TRANSFER UMUM-DANA ALOKASI UMUM	-	Meningkatkan Kualitas Tata Kelola Pemerintahan yang Bersih, Efektif, dan Melayani	-		2.100.000,00	KECAMATAN AIMERE
	7.01.01.2.01.0004	Koordinasi dan Penyusunan DPA-SKPD														
			<i>Jumlah Dokumen DPA-SKPD dan Laporan Hasil Koordinasi Penyusunan Dokumen DPA-SKPD</i>				12 Dokumen	2.040.000,00	Kab. Ngada, Aimere, Semua Kel/Desa	DANA TRANSFER UMUM-DANA ALOKASI UMUM	-	Meningkatkan Kualitas Tata Kelola Pemerintahan yang Bersih, Efektif, dan Melayani	-		2.100.000,00	KECAMATAN AIMERE
	7.01.01.2.02	Administrasi Keuangan Perangkat Daerah	-	-			-	1.853.740.000,00			-	Meningkatkan Kualitas Tata Kelola Pemerintahan yang Bersih, Efektif, dan Melayani	-	-	1.863.900.000,00	KECAMATAN AIMERE
	7.01.01.2.02.0001	Penyediaan Gaji dan Tunjangan ASN														
			<i>Jumlah Orang yang Menerima Gaji dan Tunjangan ASN</i>				26 Orang/bulan	1.850.000.000,00	Kab. Ngada, Aimere, Semua Kel/Desa	DANA TRANSFER UMUM-DANA ALOKASI UMUM	-	Meningkatkan Kualitas Tata Kelola Pemerintahan yang Bersih, Efektif, dan Melayani	-		1.860.000.000,00	KECAMATAN AIMERE
	7.01.01.2.02.0005	Koordinasi dan Penyusunan Laporan Keuangan Akhir Tahun SKPD														

NO	KODE	URUSAN / BIDANG URUSAN / PROGRAM / KEGIATAN / SUB KEGIATAN	INDIKATOR PROGRAM / KEGIATAN / SUB KEGIATAN	TARGET AKHIR PERIODE RENSTRA OPD	REALISASI CAPAIAN RENJA OPD TAHUN 2022	PRAKIRAAN CAPAIAN TARGET RENJA OPD TAHUN 2023	CAPAIAN KINERJA DAN KERANGKA PENDANAAN						KELOMPOK SASARAN	PRAKIRAAN MAJU RENCANA TAHUN 2025		PERANGKAT DAERAH PENANGGUNG JAWAB
							TARGET 2024	PAGU INDIKATIF (Rp)	LOKASI	SUMBER DANA	PRIORITAS			TARGET	PAGU INDIKATIF (Rp)	
											NASIONAL	DAERAH				
1	2	3	4	5	6	7	8	9	10	11	12	13	14	15	16	17
			Jumlah Laporan Keuangan Akhir Tahun SKPD dan Laporan Hasil Koordinasi Penyusunan Laporan Keuangan Akhir Tahun SKPD				12 Laporan	2.040.000,00	Kab. Ngada, Aimere, Semua Kel/Desa	DANA TRANSFER UMUM-DANA ALOKASI UMUM	-	Meningkatkan Kualitas Tata Kelola Pemerintahan yang Bersih, Efektif, dan Melayani	-		2.100.000,00	KECAMATAN AIMERE
	7.01.01.2.02.0007	Koordinasi dan Penyusunan Laporan Keuangan Bulanan/ Triwulanan/ Semesteran SKPD														
			Jumlah Laporan Keuangan Bulanan/ Triwulanan/ Semesteran SKPD dan Laporan Koordinasi Penyusunan Laporan Keuangan Bulanan/Triwulanan/Semesteran SKPD				10 Laporan	1.700.000,00	Semua Kota/Kab, Semua Kecamatan, Semua Kel/Desa Kab. Ngada, Aimere, Semua Kel/Desa	DANA TRANSFER UMUM-DANA ALOKASI UMUM	-	Meningkatkan Kualitas Tata Kelola Pemerintahan yang Bersih, Efektif, dan Melayani	-		1.800.000,00	KECAMATAN AIMERE
	7.01.01.2.03	Administrasi Barang Milik Daerah pada Perangkat Daerah	-	-			-	2.040.000,00			-	Meningkatkan Kualitas Tata Kelola Pemerintahan yang Bersih, Efektif, dan Melayani	-	-	2.100.000,00	KECAMATAN AIMERE
	7.01.01.2.03.0005	Rekonsiliasi dan Penyusunan Laporan Barang Milik Daerah pada SKPD														
			Jumlah Laporan Rekonsiliasi dan Penyusunan Laporan Barang Milik Daerah pada SKPD				12 Laporan	2.040.000,00	Kab. Ngada, Aimere, Semua Kel/Desa	DANA TRANSFER UMUM-DANA ALOKASI UMUM	-	Meningkatkan Kualitas Tata Kelola Pemerintahan yang Bersih, Efektif, dan Melayani	-		2.100.000,00	KECAMATAN AIMERE
	7.01.01.2.06	Administrasi Umum Perangkat Daerah	-	-			-	424.200.000,00			-	Meningkatkan Kualitas Tata Kelola Pemerintahan yang Bersih, Efektif, dan Melayani	-	-	436.500.000,00	KECAMATAN AIMERE
	7.01.01.2.06.0001	Penyediaan Komponen Instalasi Listrik/Penerangan Bangunan Kantor														
			Jumlah Paket Komponen Instalasi Listrik/Penerangan Bangunan Kantor yang Disediakan				10 Paket	3.500.000,00	Kab. Ngada, Aimere, Semua Kel/Desa	DANA TRANSFER UMUM-DANA ALOKASI UMUM	-	Meningkatkan Kualitas Tata Kelola Pemerintahan yang Bersih, Efektif, dan Melayani	-		3.700.000,00	KECAMATAN AIMERE
	7.01.01.2.06.0002	Penyediaan Peralatan dan Perlengkapan Kantor														

NO	KODE	URUSAN / BIDANG URUSAN / PROGRAM / KEGIATAN / SUB KEGIATAN	INDIKATOR PROGRAM / KEGIATAN / SUB KEGIATAN	TARGET AKHIR PERIODE RENSTRA OPD	REALISASI CAPAIAN RENJA OPD TAHUN 2022	PRAKIRAAN CAPAIAN TARGET RENJA OPD TAHUN 2023	CAPAIAN KINERJA DAN KERANGKA PENDANAAN					KELOMPOK SASARAN	PRAKIRAAN MAJU RENCANA TAHUN 2025		PERANGKAT DAERAH PENANGGUNG JAWAB	
							TARGET 2024	PAGU INDIKATIF (Rp)	LOKASI	SUMBER DANA	PRIORITAS		TARGET	PAGU INDIKATIF (Rp)		
											NASIONAL					DAERAH
1	2	3	4	5	6	7	8	9	10	11	12	13	14	15	16	17
			<i>Jumlah Paket Peralatan dan Perlengkapan Kantor yang Disediakan</i>				13 Paket	150.180.000,00	Kab. Ngada, Semua Kecamatan, Semua Kel/Desa Kab. Ngada, Aimere, Semua Kel/Desa	DANA TRANSFER UMUM-DANA ALOKASI UMUM	-	Meningkatkan Kualitas Tata Kelola Pemerintahan yang Bersih, Efektif, dan Melayani	-		151.000.000,00	KECAMATAN AIMERE
	7.01.01.2.06.0003	Penyediaan Peralatan Rumah Tangga														
			<i>Jumlah Paket Peralatan Rumah Tangga yang Disediakan</i>				12 Paket	17.760.000,00	Kab. Ngada, Aimere, Semua Kel/Desa	DANA TRANSFER UMUM-DANA ALOKASI UMUM	-	Meningkatkan Kualitas Tata Kelola Pemerintahan yang Bersih, Efektif, dan Melayani	-		18.000.000,00	KECAMATAN AIMERE
	7.01.01.2.06.0004	Penyediaan Bahan Logistik Kantor														
			<i>Jumlah Paket Bahan Logistik Kantor yang Disediakan</i>				12 Paket	24.860.000,00	Kab. Ngada, Aimere, Semua Kel/Desa	DANA TRANSFER UMUM-DANA ALOKASI UMUM	-	Meningkatkan Kualitas Tata Kelola Pemerintahan yang Bersih, Efektif, dan Melayani	-		25.500.000,00	KECAMATAN AIMERE
	7.01.01.2.06.0005	Penyediaan Barang Cetak dan Penggandaan														
			<i>Jumlah Paket Barang Cetak dan Penggandaan yang Disediakan</i>				2 Paket	2.650.000,00	Kab. Ngada, Aimere, Semua Kel/Desa	DANA TRANSFER UMUM-DANA ALOKASI UMUM	-	Meningkatkan Kualitas Tata Kelola Pemerintahan yang Bersih, Efektif, dan Melayani	-		2.800.000,00	KECAMATAN AIMERE
	7.01.01.2.06.0008	Fasilitasi Kunjungan Tamu														
			<i>Jumlah Laporan Fasilitasi Kunjungan Tamu</i>				12 Laporan	54.750.000,00	Kab. Ngada, Aimere, Semua Kel/Desa	DANA TRANSFER UMUM-DANA ALOKASI UMUM	-	Meningkatkan Kualitas Tata Kelola Pemerintahan yang Bersih, Efektif, dan Melayani	-		55.500.000,00	KECAMATAN AIMERE
	7.01.01.2.06.0009	Penyelenggaraan Rapat Koordinasi dan Konsultasi SKPD														
			<i>Jumlah Laporan Penyelenggaraan Rapat Koordinasi dan Konsultasi SKPD</i>				1253 Laporan	170.500.000,00	Kab. Ngada, Semua Kecamatan, Semua Kel/Desa	DANA TRANSFER UMUM-DANA ALOKASI UMUM	-	Meningkatkan Kualitas Tata Kelola Pemerintahan yang Bersih, Efektif, dan Melayani	-		180.000.000,00	KECAMATAN AIMERE

NO	KODE	URUSAN / BIDANG URUSAN / PROGRAM / KEGIATAN / SUB KEGIATAN	INDIKATOR PROGRAM / KEGIATAN / SUB KEGIATAN	TARGET AKHIR PERIODE RENSTRA OPD	REALISASI CAPAIAN RENJA OPD TAHUN 2022	PRAKIRAAN CAPAIAN TARGET RENJA OPD TAHUN 2023	CAPAIAN KINERJA DAN KERANGKA PENDANAAN						KELOMPOK SASARAN	PRAKIRAAN MAJU RENCANA TAHUN 2025		PERANGKAT DAERAH PENANGGUNG JAWAB
							TARGET 2024	PAGU INDIKATIF (Rp)	LOKASI	SUMBER DANA	PRIORITAS			TARGET	PAGU INDIKATIF (Rp)	
											NASIONAL	DAERAH				
1	2	3	4	5	6	7	8	9	10	11	12	13	14	15	16	17
	7.01.01.2.07	Pengadaan Barang Milik Daerah Penunjang Urusan Pemerintah Daerah	-	-			-	82.000.000,00			-	-	-	-	83.500.000,00	KECAMATAN AIMERE
	7.01.01.2.07.0005	Pengadaan Mebel														
			<i>Jumlah Paket Mebel yang Disediakan</i>				217 Unit	70.000.000,00	Kab. Ngada, Aimere, Semua Kel/Desa	DANA TRANSFER UMUM-DANA ALOKASI UMUM	-	-	-		71.000.000,00	KECAMATAN AIMERE
	7.01.01.2.07.0006	Pengadaan Peralatan dan Mesin Lainnya														
			<i>Jumlah Unit Peralatan dan Mesin Lainnya yang Disediakan</i>				4 Unit	12.000.000,00	Kab. Ngada, Aimere, Semua Kel/Desa	DANA TRANSFER UMUM-DANA ALOKASI UMUM	-	Meningkatkan Kualitas Tata Kelola Pemerintahan yang Bersih, Efektif, dan Melayani	-		12.500.000,00	KECAMATAN AIMERE
	7.01.01.2.08	Penyediaan Jasa Penunjang Urusan Pemerintahan Daerah	-	-			-	102.250.000,00			-	Meningkatkan Kualitas Tata Kelola Pemerintahan yang Bersih, Efektif, dan Melayani	-	-	103.600.000,00	KECAMATAN AIMERE
	7.01.01.2.08.0001	Penyediaan Jasa Surat Menyurat														
			<i>Jumlah Laporan Penyediaan Jasa Surat Menyurat</i>				100 Laporan	1.000.000,00	Kab. Ngada, Aimere, Semua Kel/Desa	DANA TRANSFER UMUM-DANA ALOKASI UMUM	-	Meningkatkan Kualitas Tata Kelola Pemerintahan yang Bersih, Efektif, dan Melayani	-		1.100.000,00	KECAMATAN AIMERE
	7.01.01.2.08.0002	Penyediaan Jasa Komunikasi, Sumber Daya Air dan Listrik														
			<i>Jumlah Laporan Penyediaan Jasa Komunikasi, Sumber Daya Air dan Listrik yang Disediakan</i>				12 Laporan	17.000.000,00	Kab. Ngada, Aimere, Semua Kel/Desa	DANA TRANSFER UMUM-DANA ALOKASI UMUM	-	Meningkatkan Kualitas Tata Kelola Pemerintahan yang Bersih, Efektif, dan Melayani	-		17.500.000,00	KECAMATAN AIMERE
	7.01.01.2.08.0004	Penyediaan Jasa Pelayanan Umum Kantor														
			<i>Jumlah Laporan Penyediaan Jasa Pelayanan Umum Kantor yang Disediakan</i>				12 Laporan	84.250.000,00	Kab. Ngada, Aimere, Semua Kel/Desa	DANA TRANSFER UMUM-DANA ALOKASI UMUM	-	Meningkatkan Kualitas Tata Kelola Pemerintahan yang Bersih, Efektif, dan Melayani	-		85.000.000,00	KECAMATAN AIMERE

NO	KODE	URUSAN / BIDANG URUSAN / PROGRAM / KEGIATAN / SUB KEGIATAN	INDIKATOR PROGRAM / KEGIATAN / SUB KEGIATAN	TARGET AKHIR PERIODE RENSTRA OPD	REALISASI CAPAIAN RENJA OPD TAHUN 2022	PRAKIRAAN CAPAIAN TARGET RENJA OPD TAHUN 2023	CAPAIAN KINERJA DAN KERANGKA PENDANAAN						KELOMPOK SASARAN	PRAKIRAAN MAJU RENCANA TAHUN 2025		PERANGKAT DAERAH PENANGGUNG JAWAB
							TARGET 2024	PAGU INDIKATIF (Rp)	LOKASI	SUMBER DANA	PRIORITAS			TARGET	PAGU INDIKATIF (Rp)	
											NASIONAL	DAERAH				
1	2	3	4	5	6	7	8	9	10	11	12	13	14	15	16	17
	7.01.01.2.09	Pemeliharaan Barang Milik Daerah Penunjang Urusan Pemerintahan Daerah	-	-			-	194.950.000,00			-	Meningkatkan Kualitas Tata Kelola Pemerintahan yang Bersih, Efektif, dan Melayani	-	-	196.600.000,00	KECAMATAN AIMERE
	7.01.01.2.09.0002	Penyediaan Jasa Pemeliharaan, Biaya Pemeliharaan, Pajak dan Perizinan Kendaraan Dinas Operasional atau Lapangan														
			<i>Jumlah Kendaraan Dinas Operasional atau Lapangan yang Dipelihara dan dibayarkan Pajak dan Periznannya</i>				3 Unit	39.950.000,00	Kab. Ngada, Aimere, Semua Kel/Desa	DANA TRANSFER UMUM-DANA ALOKASI UMUM	-	Meningkatkan Kualitas Tata Kelola Pemerintahan yang Bersih, Efektif, dan Melayani	-		40.100.000,00	KECAMATAN AIMERE
	7.01.01.2.09.0006	Pemeliharaan Peralatan dan Mesin Lainnya														
			<i>Jumlah Peralatan dan Mesin Lainnya yang Dipelihara</i>				5 Unit	5.000.000,00	Kab. Ngada, Aimere, Semua Kel/Desa	DANA TRANSFER UMUM-DANA ALOKASI UMUM	-	Meningkatkan Kualitas Tata Kelola Pemerintahan yang Bersih, Efektif, dan Melayani	-		5.500.000,00	KECAMATAN AIMERE
	7.01.01.2.09.0010	Pemeliharaan/Rehabilitasi Sarana dan Prasarana Gedung Kantor atau Bangunan Lainnya														
			<i>Jumlah Sarana dan Prasarana Gedung Kantor atau Bangunan Lainnya yang Dipelihara/Direhabilitasi</i>				1 Unit	150.000.000,00	Kab. Ngada, Aimere, Semua Kel/Desa	DANA TRANSFER UMUM-DANA ALOKASI UMUM	-	Meningkatkan Kualitas Tata Kelola Pemerintahan yang Bersih, Efektif, dan Melayani	-		151.000.000,00	KECAMATAN AIMERE
2.	<b>7.01.02</b>	<b>PROGRAM PENYELENGGARAAN PEMERINTAHAN DAN PELAYANAN PUBLIK</b>	-	-			-	<b>18.600.000,00</b>						-	<b>19.700.000,00</b>	
	7.01.02.2.01	Koordinasi Penyelenggaraan Kegiatan Pemerintahan di Tingkat Kecamatan	-	-			-	12.600.000,00			-	Meningkatkan Kualitas Tata Kelola Pemerintahan yang Bersih, Efektif, dan Melayani	-	-	13.500.000,00	KECAMATAN AIMERE
	7.01.02.2.01.0001	Koordinasi/Sinergi Perencanaan dan Pelaksanaan Kegiatan Pemerintahan dengan Perangkat Daerah dan Instansi Vertikal Terkait														
			<i>Jumlah Laporan Koordinasi/Sinergi Perencanaan dan Pelaksanaan Kegiatan Pemerintahan dengan Perangkat Daerah dan Instansi Vertikal Terkait</i>				12 Laporan	12.600.000,00	Kab. Ngada, Aimere, Semua Kel/Desa	DANA TRANSFER UMUM-DANA ALOKASI UMUM	-	Meningkatkan Kualitas Tata Kelola Pemerintahan yang Bersih, Efektif, dan Melayani	-		13.500.000,00	KECAMATAN AIMERE



NO	KODE	URUSAN / BIDANG URUSAN / PROGRAM / KEGIATAN / SUB KEGIATAN	INDIKATOR PROGRAM / KEGIATAN / SUB KEGIATAN	TARGET AKHIR PERIODE RENSTRA OPD	REALISASI CAPAIAN RENJA OPD TAHUN 2022	PRAKIRAAN CAPAIAN TARGET RENJA OPD TAHUN 2023	CAPAIAN KINERJA DAN KERANGKA PENDANAAN						KELOMPOK SASARAN	PRAKIRAAN MAJU RENCANA TAHUN 2025		PERANGKAT DAERAH PENANGGUNG JAWAB
							TARGET 2024	PAGU INDIKATIF (Rp)	LOKASI	SUMBER DANA	PRIORITAS			TARGET	PAGU INDIKATIF (Rp)	
											NASIONAL	DAERAH				
1	2	3	4	5	6	7	8	9	10	11	12	13	14	15	16	17
	7.01.02.2.02	Penyelenggaraan Urusan Pemerintahan yang Tidak Dilaksanakan oleh Unit Kerja Perangkat Daerah yang Ada di Kecamatan	-	-			-	6.000.000,00			-	Meningkatkan Kualitas Tata Kelola Pemerintahan yang Bersih, Efektif, dan Melayani	-	-	6.200.000,00	KECAMATAN AIMERE
	7.01.02.2.02.0003	Peningkatan Efektifitas Pelaksanaan Pelayanan kepada Masyarakat di Wilayah Kecamatan														
			<i>Jumlah Laporan Peningkatan Efektifitas Pelaksanaan Pelayanan kepada Masyarakat di Wilayah Kecamatan</i>				4 Laporan	6.000.000,00	Kab. Ngada, Aimere, Semua Kel/Desa	DANA TRANSFER UMUM-DANA ALOKASI UMUM	-	Meningkatkan Kualitas Tata Kelola Pemerintahan yang Bersih, Efektif, dan Melayani	-		6.200.000,00	KECAMATAN AIMERE
3.	7.01.03	<b>PROGRAM PEMBERDAYAAN MASYARAKAT DESA DAN KELURAHAN</b>	-	-			-	3.500.000,00						-	3.700.000,00	
	7.01.03.2.01	Koordinasi Kegiatan Pemberdayaan Desa	-	-			-	3.500.000,00			-	Meningkatkan Kualitas Tata Kelola Pemerintahan yang Bersih, Efektif, dan Melayani	-	-	3.700.000,00	KECAMATAN AIMERE
	7.01.03.2.01.0001	Peningkatan Partisipasi Masyarakat dalam Forum Musyawarah Perencanaan Pembangunan di Desa														
			<i>Jumlah Lembaga Kemasyarakatan yang Berpartisipasi dalam Forum Musyawarah Perencanaan Pembangunan di Desa</i>				4 Lembaga Kemasyarakatan	3.500.000,00	Kab. Ngada, Aimere, Semua Kel/Desa	DANA TRANSFER UMUM-DANA ALOKASI UMUM	-	Meningkatkan Kualitas Tata Kelola Pemerintahan yang Bersih, Efektif, dan Melayani	-		3.700.000,00	KECAMATAN AIMERE
4.	7.01.06	<b>PROGRAM PEMBINAAN DAN PENGAWASAN PEMERINTAHAN DESA</b>	-	-			-	12.600.000,00						-	13.300.000,00	
	7.01.06.2.01	Fasilitasi, Rekomendasi dan Koordinasi Pembinaan dan Pengawasan Pemerintahan Desa	-	-			-	12.600.000,00			-	Meningkatkan Kualitas Tata Kelola Pemerintahan yang Bersih, Efektif, dan Melayani	-	-	13.300.000,00	KECAMATAN AIMERE
	7.01.06.2.01.0002	Fasilitasi Administrasi Tata Pemerintahan Desa														

NO	KODE	URUSAN / BIDANG URUSAN / PROGRAM / KEGIATAN / SUB KEGIATAN	INDIKATOR PROGRAM / KEGIATAN / SUB KEGIATAN	TARGET AKHIR PERIODE RENSTRA OPD	REALISASI CAPAIAN RENJA OPD TAHUN 2022	PRAKIRAAN CAPAIAN TARGET RENJA OPD TAHUN 2023	CAPAIAN KINERJA DAN KERANGKA PENDANAAN						KELOMPOK SASARAN	PRAKIRAAN MAJU RENCANA TAHUN 2025		PERANGKAT DAERAH PENANGGUNG JAWAB
							TARGET 2024	PAGU INDIKATIF (Rp)	LOKASI	SUMBER DANA	PRIORITAS			TARGET	PAGU INDIKATIF (Rp)	
											NASIONAL	DAERAH				
1	2	3	4	5	6	7	8	9	10	11	12	13	14	15	16	17
			Jumlah Dokumen yang Difasilitasi dalam rangka Administrasi Tata Pemerintahan Desa				5 Dokumen	3.500.000,00	Kab. Ngada, Aimere, Semua Kel/Desa	DANA TRANSFER UMUM-DANA ALOKASI UMUM	-	Meningkatkan Kualitas Tata Kelola Pemerintahan yang Bersih, Efektif, dan Melayani	-		3.700.000,00	KECAMATAN AIMERE
	7.01.06.2.01.0003	Fasilitasi Pengelolaan Keuangan Desa dan Pendayagunaan Aset Desa														
			Jumlah Dokumen yang Difasilitasi dalam rangka Pengelolaan Keuangan Desa dan Pendayagunaan Aset Desa				5 Dokumen	2.100.000,00	Kab. Ngada, Aimere, Semua Kel/Desa	DANA TRANSFER UMUM-DANA ALOKASI UMUM	-	Meningkatkan Kualitas Tata Kelola Pemerintahan yang Bersih, Efektif, dan Melayani	-		2.300.000,00	KECAMATAN AIMERE
	7.01.06.2.01.0011	Fasilitasi Penyelenggaraan Ketenteraman dan Ketertiban Umum														
			Jumlah Dokumen Fasilitasi dalam rangka Penyelenggaraan Ketenteraman dan Ketertiban Umum				12 Dokumen	7.000.000,00	Kab. Ngada, Aimere, Semua Kel/Desa	DANA TRANSFER UMUM-DANA ALOKASI UMUM	-	Meningkatkan Kualitas Tata Kelola Pemerintahan yang Bersih, Efektif, dan Melayani	-		7.300.000,00	KECAMATAN AIMERE
		<b>KELURAHAN AIMERE</b>						<b>300.000.000,00</b>							<b>304.950.000,00</b>	
	<b>7</b>	<b>UNSUR KEWILAYAHAN</b>						<b>300.000.000,00</b>							<b>304.950.000,00</b>	
	<b>7.01</b>	<b>KECAMATAN</b>						<b>300.000.000,00</b>							<b>304.950.000,00</b>	
1.	7.01.01	PROGRAM PENUNJANG URUSAN PEMERINTAHAN DAERAH KABUPATEN/KOTA	-	-			-	50.000.000,00						-	51.950.000,00	
	7.01.01.2.06	Administrasi Umum Perangkat Daerah	-	-			-	21.050.000,00				Meningkatkan Kualitas Tata Kelola Pemerintahan yang Bersih, Efektif, dan Melayani	-	-	21.950.000,00	KELURAHAN AIMERE
	7.01.01.2.06.0002	Penyediaan Peralatan dan Perlengkapan Kantor														
			Jumlah Paket Peralatan dan Perlengkapan Kantor yang Disediakan				2 Paket	315.000,00	Kab. Ngada, Aimere, Aimere	DANA TRANSFER UMUM-DANA ALOKASI UMUM	-	Meningkatkan Kualitas Tata Kelola Pemerintahan yang Bersih, Efektif, dan Melayani	-		350.000,00	KELURAHAN AIMERE
	7.01.01.2.06.0003	Penyediaan Peralatan Rumah Tangga														

NO	KODE	URUSAN / BIDANG URUSAN / PROGRAM / KEGIATAN / SUB KEGIATAN	INDIKATOR PROGRAM / KEGIATAN / SUB KEGIATAN	TARGET AKHIR PERIODE RENSTRA OPD	REALISASI CAPAIAN RENJA OPD TAHUN 2022	PRAKIRAAN CAPAIAN TARGET RENJA OPD TAHUN 2023	CAPAIAN KINERJA DAN KERANGKA PENDANAAN						KELOMPOK SASARAN	PRAKIRAAN MAJU RENCANA TAHUN 2025		PERANGKAT DAERAH PENANGGUNG JAWAB
							TARGET 2024	PAGU INDIKATIF (Rp)	LOKASI	SUMBER DANA	PRIORITAS			TARGET	PAGU INDIKATIF (Rp)	
											NASIONAL	DAERAH				
1	2	3	4	5	6	7	8	9	10	11	12	13	14	15	16	17
			<i>Jumlah Paket Peralatan Rumah Tangga yang Disediakan</i>				4 Paket	1.435.000,00	Kab. Ngada, Aimere, Aimere	DANA TRANSFER UMUM-DANA ALOKASI UMUM	-	Meningkatkan Kualitas Tata Kelola Pemerintahan yang Bersih, Efektif, dan Melayani	-		1.500.000,00	KELURAHAN AIMERE
	7.01.01.2.06.0004	Penyediaan Bahan Logistik Kantor														
			<i>Jumlah Paket Bahan Logistik Kantor yang Disediakan</i>				12 Paket	3.390.000,00	Kab. Ngada, Aimere, Aimere	DANA TRANSFER UMUM-DANA ALOKASI UMUM	-	Meningkatkan Kualitas Tata Kelola Pemerintahan yang Bersih, Efektif, dan Melayani	-		3.450.000,00	KELURAHAN AIMERE
	7.01.01.2.06.0005	Penyediaan Barang Cetak dan Penggandaan														
			<i>Jumlah Paket Barang Cetak dan Penggandaan yang Disediakan</i>				1 Paket	610.000,00	Semua Kota/Kab, Semua Kecamatan, Semua Kel/Desa	DANA TRANSFER UMUM-DANA ALOKASI UMUM	-	Meningkatkan Kualitas Tata Kelola Pemerintahan yang Bersih, Efektif, dan Melayani	-		650.000,00	KELURAHAN AIMERE
	7.01.01.2.06.0008	Fasilitasi Kunjungan Tamu														
			<i>Jumlah Laporan Fasilitasi Kunjungan Tamu</i>				6 Laporan	9.150.000,00	Kab. Ngada, Aimere, Aimere	DANA TRANSFER UMUM-DANA ALOKASI UMUM	-	Meningkatkan Kualitas Tata Kelola Pemerintahan yang Bersih, Efektif, dan Melayani	-		9.500.000,00	KELURAHAN AIMERE
	7.01.01.2.06.0009	Penyelenggaraan Rapat Koordinasi dan Konsultasi SKPD														
			<i>Jumlah Laporan Penyelenggaraan Rapat Koordinasi dan Konsultasi SKPD</i>				45 Laporan	6.150.000,00	Kab. Ngada, Aimere, Aimere	DANA TRANSFER UMUM-DANA ALOKASI UMUM	-	Meningkatkan Kualitas Tata Kelola Pemerintahan yang Bersih, Efektif, dan Melayani	-		6.500.000,00	KELURAHAN AIMERE
	7.01.01.2.08	Penyediaan Jasa Penunjang Urusan Pemerintahan Daerah	-	-			-	27.950.000,00			-	Meningkatkan Kualitas Tata Kelola Pemerintahan yang Bersih, Efektif, dan Melayani	-	-	28.800.000,00	KELURAHAN AIMERE
	7.01.01.2.08.0001	Penyediaan Jasa Surat Menyurat														

NO	KODE	URUSAN / BIDANG URUSAN / PROGRAM / KEGIATAN / SUB KEGIATAN	INDIKATOR PROGRAM / KEGIATAN / SUB KEGIATAN	TARGET AKHIR PERIODE RENSTRA OPD	REALISASI CAPAIAN RENJA OPD TAHUN 2022	PRAKIRAAN CAPAIAN TARGET RENJA OPD TAHUN 2023	CAPAIAN KINERJA DAN KERANGKA PENDANAAN						KELOMPOK SASARAN	PRAKIRAAN MAJU RENCANA TAHUN 2025		PERANGKAT DAERAH PENANGGUNG JAWAB
							TARGET 2024	PAGU INDIKATIF (Rp)	LOKASI	SUMBER DANA	PRIORITAS			TARGET	PAGU INDIKATIF (Rp)	
											NASIONAL	DAERAH				
1	2	3	4	5	6	7	8	9	10	11	12	13	14	15	16	17
			<i>Jumlah Laporan Penyediaan Jasa Surat Menyurat</i>				15 Laporan	150.000,00	Kab. Ngada, Aimere, Aimere	DANA TRANSFER UMUM-DANA ALOKASI UMUM	-	Meningkatk an Kualitas Tata Kelola Pemerintah an yang Bersih, Efektif, dan Melayani	-		200.000,00	KELURAHAN AIMERE
	7.01.01.2.08.0002	Penyediaan Jasa Komunikasi, Sumber Daya Air dan Listrik														
			<i>Jumlah Laporan Penyediaan Jasa Komunikasi, Sumber Daya Air dan Listrik yang Disediakan</i>				12 Laporan	2.000.000,00	Kab. Ngada, Aimere, Aimere	-	-	Meningkatk an Kualitas Tata Kelola Pemerintah an yang Bersih, Efektif, dan Melayani	-		2.100.000,00	KELURAHAN AIMERE
	7.01.01.2.08.0004	Penyediaan Jasa Pelayanan Umum Kantor														
			<i>Jumlah Laporan Penyediaan Jasa Pelayanan Umum Kantor yang Disediakan</i>				12 Laporan	25.800.000,00	Kab. Ngada, Aimere, Aimere	DANA TRANSFER UMUM-DANA ALOKASI UMUM	-	Meningkatk an Kualitas Tata Kelola Pemerintah an yang Bersih, Efektif, dan Melayani	-		26.500.000,00	KELURAHAN AIMERE
	7.01.01.2.09	Pemeliharaan Barang Milik Daerah Penunjang Urusan Pemerintahan Daerah	-	-			-	1.000.000,00			-	Meningkatk an Kualitas Tata Kelola Pemerintah an yang Bersih, Efektif, dan Melayani	-	-	1.200.000,00	KELURAHAN AIMERE
	7.01.01.2.09.0006	Pemeliharaan Peralatan dan Mesin Lainnya														
			<i>Jumlah Peralatan dan Mesin Lainnya yang Dipelihara</i>				1 Unit	1.000.000,00	Kab. Ngada, Aimere, Aimere	DANA TRANSFER UMUM-DANA ALOKASI UMUM	-	Meningkatk an Kualitas Tata Kelola Pemerintah an yang Bersih, Efektif, dan Melayani	-		1.200.000,00	KELURAHAN AIMERE
2.	<b>7.01.03</b>	<b>PROGRAM PEMBERDAYAAN MASYARAKAT DESA DAN KELURAHAN</b>	-	-			-	<b>250.000.000,00</b>						-	<b>253.000.000,00</b>	
	7.01.03.2.02	Kegiatan Pemberdayaan Kelurahan	-	-			-	250.000.000,00			-	Meningkatk an Kualitas Tata Kelola Pemerintah an yang Bersih, Efektif, dan Melayani	-	-	253.000.000,00	KELURAHAN AIMERE
	7.01.03.2.02.0002	Pembangunan Sarana dan Prasarana Kelurahan														

NO	KODE	URUSAN / BIDANG URUSAN / PROGRAM / KEGIATAN / SUB KEGIATAN	INDIKATOR PROGRAM / KEGIATAN / SUB KEGIATAN	TARGET AKHIR PERIODE RENSTRA OPD	REALISASI CAPAIAN RENJA OPD TAHUN 2022	PRAKIRAAN CAPAIAN TARGET RENJA OPD TAHUN 2023	CAPAIAN KINERJA DAN KERANGKA PENDANAAN						KELOMPOK SASARAN	PRAKIRAAN MAJU RENCANA TAHUN 2025		PERANGKAT DAERAH PENANGGUNG JAWAB	
							TARGET 2024	PAGU INDIKATIF (Rp)	LOKASI	SUMBER DANA	PRIORITAS			TARGET	PAGU INDIKATIF (Rp)		
											NASIONAL	DAERAH					
1	2	3	4	5	6	7	8	9	10	11	12	13	14	15	16	17	
			<i>Jumlah Sarana dan Prasarana Kelurahan yang Terbangun</i>				2 Unit	200.000.000,00	Kab. Ngada, Aimere, Aimere	DANA TRANSFER UMUM-DANA ALOKASI UMUM	-	Meningkatkan Kualitas Tata Kelola Pemerintahan yang Bersih, Efektif, dan Melayani	-		202.000.000,00	KELURAHAN AIMERE	
	7.01.03.2.02.0003	Pemberdayaan Masyarakat di Kelurahan															
			<i>Jumlah Pokmas dan Ormas yang Melaksanakan Pemberdayaan Masyarakat di Kelurahan</i>				1 Pokmas / Ormas	50.000.000,00	Kab. Ngada, Aimere, Aimere	DANA TRANSFER UMUM-DANA ALOKASI UMUM	-	1. Pembangunan ekonomi dan peningkatan kesejahteraan masyarakat yang berkeadilan sosial Meningkatkan Kualitas Tata Kelola Pemerintahan yang Bersih, Efektif, dan Melayani	-		51.000.000,00	KELURAHAN AIMERE	
		<b>KELURAHAN FOA</b>							<b>300.000.000,00</b>							<b>296.980.000,00</b>	
	<b>7</b>	<b>UNSUR KEWILAYAHAN</b>						<b>283.200.000,00</b>							<b>280.180.000,00</b>		
	<b>7.01</b>	<b>KECAMATAN</b>						<b>283.200.000,00</b>							<b>280.180.000,00</b>		
1.	7.01.01	<b>PROGRAM PENUNJANG URUSAN PEMERINTAHAN DAERAH KABUPATEN/KOTA</b>		-			-	<b>33.200.000,00</b>						-	<b>28.180.000,00</b>		
	7.01.01.2.06	Administrasi Umum Perangkat Daerah	-	-			-	30.140.000,00			-	Meningkatkan Kualitas Tata Kelola Pemerintahan yang Bersih, Efektif, dan Melayani	-		25.120.000,00	KELURAHAN FOA	
	7.01.01.2.06.0002	Penyediaan Peralatan dan Perlengkapan Kantor															
			<i>Jumlah Paket Peralatan dan Perlengkapan Kantor yang Disediakan</i>				2 Paket	395.000,00	Kab. Ngada, Semua Kecamatan, Semua Kel/Desa	DANA TRANSFER UMUM-DANA ALOKASI UMUM	-	Meningkatkan Kualitas Tata Kelola Pemerintahan yang Bersih, Efektif, dan Melayani	-		0,00	KELURAHAN FOA	
	7.01.01.2.06.0003	Penyediaan Peralatan Rumah Tangga															

NO	KODE	URUSAN / BIDANG URUSAN / PROGRAM / KEGIATAN / SUB KEGIATAN	INDIKATOR PROGRAM / KEGIATAN / SUB KEGIATAN	TARGET AKHIR PERIODE RENSTRA OPD	REALISASI CAPAIAN RENJA OPD TAHUN 2022	PRAKIRAAN CAPAIAN TARGET RENJA OPD TAHUN 2023	CAPAIAN KINERJA DAN KERANGKA PENDANAAN						KELOMPOK SASARAN	PRAKIRAAN MAJU RENCANA TAHUN 2025		PERANGKAT DAERAH PENANGGUNG JAWAB
							TARGET 2024	PAGU INDIKATIF (Rp)	LOKASI	SUMBER DANA	PRIORITAS			TARGET	PAGU INDIKATIF (Rp)	
											NASIONAL	DAERAH				
1	2	3	4	5	6	7	8	9	10	11	12	13	14	15	16	17
			<i>Jumlah Paket Peralatan Rumah Tangga yang Disediakan</i>				1 Paket	4.625.000,00	Semua Kota/Kab, Semua Kecamatan, Semua Kel/Desa Kab. Ngada, Semua Kecamatan, Semua Kel/Desa	DANA TRANSFER UMUM-DANA ALOKASI UMUM	-	Meningkatkan Kualitas Tata Kelola Pemerintahan yang Bersih, Efektif, dan Melayani	-		0,00	KELURAHAN FOA
	7.01.01.2.06.0004	Penyediaan Bahan Logistik Kantor														
			<i>Jumlah Paket Bahan Logistik Kantor yang Disediakan</i>				2 Paket	9.120.000,00	Kab. Ngada, Semua Kecamatan, Semua Kel/Desa	DANA TRANSFER UMUM-DANA ALOKASI UMUM	-	Meningkatkan Kualitas Tata Kelola Pemerintahan yang Bersih, Efektif, dan Melayani	-		9.120.000,00	KELURAHAN FOA
	7.01.01.2.06.0005	Penyediaan Barang Cetak dan Penggandaan														
			<i>Jumlah Paket Barang Cetak dan Penggandaan yang Disediakan</i>				1 Paket	1.600.000,00	Kab. Ngada, Semua Kecamatan, Semua Kel/Desa	DANA TRANSFER UMUM-DANA ALOKASI UMUM	-	Meningkatkan Kualitas Tata Kelola Pemerintahan yang Bersih, Efektif, dan Melayani	-		1.600.000,00	KELURAHAN FOA
	7.01.01.2.06.0009	Penyelenggaraan Rapat Koordinasi dan Konsultasi SKPD														
			<i>Jumlah Laporan Penyelenggaraan Rapat Koordinasi dan Konsultasi SKPD</i>				1 Laporan	14.400.000,00	Semua Kota/Kab, Semua Kecamatan, Semua Kel/Desa Kab. Ngada, Semua Kecamatan, Semua Kel/Desa	DANA TRANSFER UMUM-DANA ALOKASI UMUM	-	Meningkatkan Kualitas Tata Kelola Pemerintahan yang Bersih, Efektif, dan Melayani	-		14.400.000,00	KELURAHAN FOA
	7.01.01.2.08	Penyediaan Jasa Penunjang Urusan Pemerintahan Daerah	-	-			-	3.060.000,00			-	Meningkatkan Kualitas Tata Kelola Pemerintahan yang Bersih, Efektif, dan Melayani	-	-	3.060.000,00	KELURAHAN FOA
	7.01.01.2.08.0002	Penyediaan Jasa Komunikasi, Sumber Daya Air dan Listrik														
			<i>Jumlah Laporan Penyediaan Jasa Komunikasi, Sumber Daya Air dan Listrik yang Disediakan</i>				2 Laporan	3.060.000,00	Kab. Ngada, Semua Kecamatan, Semua Kel/Desa	DANA TRANSFER UMUM-DANA ALOKASI UMUM	-	Meningkatkan Kualitas Tata Kelola Pemerintahan yang Bersih, Efektif, dan Melayani	-		3.060.000,00	KELURAHAN FOA

NO	KODE	URUSAN / BIDANG URUSAN / PROGRAM / KEGIATAN / SUB KEGIATAN	INDIKATOR PROGRAM / KEGIATAN / SUB KEGIATAN	TARGET AKHIR PERIODE RENSTRA OPD	REALISASI CAPAIAN RENJA OPD TAHUN 2022	PRAKIRAAN CAPAIAN TARGET RENJA OPD TAHUN 2023	CAPAIAN KINERJA DAN KERANGKA PENDANAAN						KELOMPOK SASARAN	PRAKIRAAN MAJU RENCANA TAHUN 2025		PERANGKAT DAERAH PENANGGUNG JAWAB
							TARGET 2024	PAGU INDIKATIF (Rp)	LOKASI	SUMBER DANA	PRIORITAS			TARGET	PAGU INDIKATIF (Rp)	
											NASIONAL	DAERAH				
1	2	3	4	5	6	7	8	9	10	11	12	13	14	15	16	17
2.	7.01.03	PROGRAM PEMBERDAYAAN MASYARAKAT DESA DAN KELURAHAN	-	-			-	250.000.000,00						-	252.000.000,00	
	7.01.03.2.02	Kegiatan Pemberdayaan Kelurahan	-	-			-	250.000.000,00			-	Meningkatkan Kualitas Tata Kelola Pemerintahan yang Bersih, Efektif, dan Melayani	-	-	252.000.000,00	KELURAHAN FOA
	7.01.03.2.02.0002	Pembangunan Sarana dan Prasarana Kelurahan														
			<i>Jumlah Sarana dan Prasarana Kelurahan yang Terbangun</i>				1 Unit	200.000.000,00	Kab. Ngada, Aimere, Foa	DANA TRANSFER UMUM-DANA ALOKASI UMUM	-	Meningkatkan Kualitas Tata Kelola Pemerintahan yang Bersih, Efektif, dan Melayani	-		201.000.000,00	KELURAHAN FOA
	7.01.03.2.02.0003	Pemberdayaan Masyarakat di Kelurahan														
			<i>Jumlah Pokmas dan Ormas yang Melaksanakan Pemberdayaan Masyarakat di Kelurahan</i>				1 Pokmas / Ormas	50.000.000,00	Kab. Ngada, Aimere, Foa	DANA TRANSFER UMUM-DANA ALOKASI UMUM	-	Meningkatkan Kualitas Tata Kelola Pemerintahan yang Bersih, Efektif, dan Melayani	-		51.000.000,00	KELURAHAN FOA
	X	NON URUSAN						16.800.000,00							16.800.000,00	
	X.XX	URUSAN PEMERINTAHAN BIDANG XX						16.800.000,00							16.800.000,00	
1.	X.XX.01	PROGRAM PENUNJANG URUSAN PEMERINTAHAN DAERAH KABUPATEN/KOTA	-	-			-	16.800.000,00						-	16.800.000,00	
	X.XX.01.2.08	Penyediaan Jasa Penunjang Urusan Pemerintahan Daerah	-	-			-	16.800.000,00			-	Meningkatkan Kualitas Tata Kelola Pemerintahan yang Bersih, Efektif, dan Melayani	-	-	16.800.000,00	KELURAHAN FOA
	X.XX.01.2.08.0004	Penyediaan Jasa Pelayanan Umum Kantor														
			<i>Jumlah Laporan Penyediaan Jasa Pelayanan Umum Kantor yang Disediakan</i>				1 Laporan	16.800.000,00	Semua Kota/Kab, Semua Kecamatan, Semua Kel/Desa Kab. Ngada, Semua Kecamatan, Semua Kel/Desa	DANA TRANSFER UMUM-DANA ALOKASI UMUM	-	Meningkatkan Kualitas Tata Kelola Pemerintahan yang Bersih, Efektif, dan Melayani	-		16.800.000,00	KELURAHAN FOA

NO	KODE	URUSAN / BIDANG URUSAN / PROGRAM / KEGIATAN / SUB KEGIATAN	INDIKATOR PROGRAM / KEGIATAN / SUB KEGIATAN	TARGET AKHIR PERIODE RENSTRA OPD	REALISASI CAPAIAN RENJA OPD TAHUN 2022	PRAKIRAAN CAPAIAN TARGET RENJA OPD TAHUN 2023	CAPAIAN KINERJA DAN KERANGKA PENDANAAN						KELOMPOK SASARAN	PRAKIRAAN MAJU RENCANA TAHUN 2025		PERANGKAT DAERAH PENANGGUNG JAWAB
							TARGET 2024	PAGU INDIKATIF (Rp)	LOKASI	SUMBER DANA	PRIORITAS			TARGET	PAGU INDIKATIF (Rp)	
											NASIONAL	DAERAH				
1	2	3	4	5	6	7	8	9	10	11	12	13	14	15	16	17
		<b>KECAMATAN JEREBUU</b>						<b>2.500.000.000,00</b>							<b>1.235.870.572,00</b>	
	<b>7</b>	<b>UNSUR KEWILAYAHAN</b>						<b>2.493.000.000,00</b>							<b>1.225.870.572,00</b>	
	<b>7.01</b>	<b>KECAMATAN</b>						<b>2.493.000.000,00</b>							<b>1.225.870.572,00</b>	
1.	<b>7.01.01</b>	<b>PROGRAM PENUNJANG URUSAN PEMERINTAHAN DAERAH KABUPATEN/KOTA</b>	-	-			-	<b>2.237.257.200,00</b>						-	<b>971.370.572,00</b>	
	7.01.01.2.01	Perencanaan, Penganggaran, dan Evaluasi Kinerja Perangkat Daerah	-	-			-	35.400.000,00			-	Meningkatkan Kualitas Tata Kelola Pemerintahan yang Bersih, Efektif, dan Melayani	-	-	39.000.000,00	KECAMATAN JEREBUU
	7.01.01.2.01.0002	Koordinasi dan Penyusunan Dokumen RKA-SKPD														
			Jumlah Dokumen RKA-SKPD dan Laporan Hasil Koordinasi Penyusunan Dokumen RKA-SKPD				1 Dokumen	3.500.000,00	Kab. Ngada, Jerebuu, Semua Kel/Desa	DANA TRANSFER UMUM-DANA ALOKASI UMUM	-	Meningkatkan Kualitas Tata Kelola Pemerintahan yang Bersih, Efektif, dan Melayani	-		4.000.000,00	KECAMATAN JEREBUU
	7.01.01.2.01.0003	Koordinasi dan Penyusunan Dokumen Perubahan RKA-SKPD														
			Jumlah Dokumen Perubahan RKA-SKPD dan Laporan Hasil Koordinasi Penyusunan Dokumen Perubahan RKA-SKPD				1 Dokumen	3.200.000,00	Kab. Ngada, Jerebuu, Semua Kel/Desa	DANA TRANSFER UMUM-DANA ALOKASI UMUM	-	Meningkatkan Kualitas Tata Kelola Pemerintahan yang Bersih, Efektif, dan Melayani	-		4.000.000,00	KECAMATAN JEREBUU
	7.01.01.2.01.0004	Koordinasi dan Penyusunan DPA-SKPD														
			Jumlah Dokumen DPA-SKPD dan Laporan Hasil Koordinasi Penyusunan Dokumen DPA-SKPD				1 Dokumen	3.700.000,00	Kab. Ngada, Jerebuu, Semua Kel/Desa	DANA TRANSFER UMUM-DANA ALOKASI UMUM	-	Meningkatkan Kualitas Tata Kelola Pemerintahan yang Bersih, Efektif, dan Melayani	-		4.000.000,00	KECAMATAN JEREBUU
	7.01.01.2.01.0006	Koordinasi dan Penyusunan Laporan Capaian Kinerja dan Ikhtisar Realisasi Kinerja SKPD														
			Jumlah Laporan Capaian Kinerja dan Ikhtisar Realisasi Kinerja SKPD dan Laporan Hasil Koordinasi Penyusunan Laporan Capaian Kinerja dan Ikhtisar Realisasi Kinerja SKPD				1 Laporan	10.000.000,00	Kab. Ngada, Jerebuu, Semua Kel/Desa	DANA TRANSFER UMUM-DANA ALOKASI UMUM	-	Meningkatkan Kualitas Tata Kelola Pemerintahan yang Bersih, Efektif, dan Melayani	-		11.000.000,00	KECAMATAN JEREBUU
	7.01.01.2.01.0007	Evaluasi Kinerja Perangkat Daerah														



NO	KODE	URUSAN / BIDANG URUSAN / PROGRAM / KEGIATAN / SUB KEGIATAN	INDIKATOR PROGRAM / KEGIATAN / SUB KEGIATAN	TARGET AKHIR PERIODE RENSTRA OPD	REALISASI CAPAIAN RENJA OPD TAHUN 2022	PRAKIRAAN CAPAIAN TARGET RENJA OPD TAHUN 2023	CAPAIAN KINERJA DAN KERANGKA PENDANAAN						KELOMPOK SASARAN	PRAKIRAAN MAJU RENCANA TAHUN 2025		PERANGKAT DAERAH PENANGGUNG JAWAB
							TARGET 2024	PAGU INDIKATIF (Rp)	LOKASI	SUMBER DANA	PRIORITAS			TARGET	PAGU INDIKATIF (Rp)	
											NASIONAL	DAERAH				
1	2	3	4	5	6	7	8	9	10	11	12	13	14	15	16	17
			<i>Jumlah Laporan Evaluasi Kinerja Perangkat Daerah</i>				1 Laporan	15.000.000,00	Kab. Ngada, Jerebuu, Semua Kel/Desa	DANA TRANSFER UMUM-DANA ALOKASI UMUM	-	Meningkatkan Kualitas Tata Kelola Pemerintahan yang Bersih, Efektif, dan Melayani	-		16.000.000,00	KECAMATAN JEREBUU
	7.01.01.2.02	Administrasi Keuangan Perangkat Daerah	-	-			-	1.248.172.700,00			-	Meningkatkan Kualitas Tata Kelola Pemerintahan yang Bersih, Efektif, dan Melayani	-	-	6.246.172,00	KECAMATAN JEREBUU
	7.01.01.2.02.0001	Penyediaan Gaji dan Tunjangan ASN														
			<i>Jumlah Orang yang Menerima Gaji dan Tunjangan ASN</i>				12 Orang/bulan	1.244.172.700,00	Kab. Ngada, Jerebuu, Semua Kel/Desa	DANA TRANSFER UMUM-DANA ALOKASI UMUM	-	Meningkatkan Kualitas Tata Kelola Pemerintahan yang Bersih, Efektif, dan Melayani	-		1.246.172,00	KECAMATAN JEREBUU
	7.01.01.2.02.0005	Koordinasi dan Penyusunan Laporan Keuangan Akhir Tahun SKPD														
			<i>Jumlah Laporan Keuangan Akhir Tahun SKPD dan Laporan Hasil Koordinasi Penyusunan Laporan Keuangan Akhir Tahun SKPD</i>				1 Laporan	4.000.000,00	Kab. Ngada, Jerebuu, Semua Kel/Desa	DANA TRANSFER UMUM-DANA ALOKASI UMUM	-	Meningkatkan Kualitas Tata Kelola Pemerintahan yang Bersih, Efektif, dan Melayani	-		5.000.000,00	KECAMATAN JEREBUU
	7.01.01.2.03	Administrasi Barang Milik Daerah pada Perangkat Daerah	-	-			-	7.000.000,00			-	Meningkatkan Kualitas Tata Kelola Pemerintahan yang Bersih, Efektif, dan Melayani	-	-	8.000.000,00	KECAMATAN JEREBUU
	7.01.01.2.03.0005	Rekonsiliasi dan Penyusunan Laporan Barang Milik Daerah pada SKPD														
			<i>Jumlah Laporan Rekonsiliasi dan Penyusunan Laporan Barang Milik Daerah pada SKPD</i>				1 Laporan	7.000.000,00	Kab. Ngada, Jerebuu, Semua Kel/Desa	DANA TRANSFER UMUM-DANA ALOKASI UMUM	-	Meningkatkan Kualitas Tata Kelola Pemerintahan yang Bersih, Efektif, dan Melayani	-		8.000.000,00	KECAMATAN JEREBUU

NO	KODE	URUSAN / BIDANG URUSAN / PROGRAM / KEGIATAN / SUB KEGIATAN	INDIKATOR PROGRAM / KEGIATAN / SUB KEGIATAN	TARGET AKHIR PERIODE RENSTRA OPD	REALISASI CAPAIAN RENJA OPD TAHUN 2022	PRAKIRAAN CAPAIAN TARGET RENJA OPD TAHUN 2023	CAPAIAN KINERJA DAN KERANGKA PENDANAAN						KELOMPOK SASARAN	PRAKIRAAN MAJU RENCANA TAHUN 2025		PERANGKAT DAERAH PENANGGUNG JAWAB
							TARGET 2024	PAGU INDIKATIF (Rp)	LOKASI	SUMBER DANA	PRIORITAS			TARGET	PAGU INDIKATIF (Rp)	
											NASIONAL	DAERAH				
1	2	3	4	5	6	7	8	9	10	11	12	13	14	15	16	17
	7.01.01.2.06	Administrasi Umum Perangkat Daerah	-	-			-	500.900.000,00			-	Meningkatk an Kualitas Tata Kelola Pemerintah an yang Bersih, Efektif, dan Melayani	-	-	506.300.000,00	KECAMATAN JEREBUU
	7.01.01.2.06.0001	Penyediaan Komponen Instalasi Listrik/Penerangan Bangunan Kantor														
			<i>Jumlah Paket Komponen Instalasi Listrik/Penerangan Bangunan Kantor yang Disediakan</i>				1 Paket	40.000.000,00	Kab. Ngada, Jerebuu, Semua Kel/Desa	DANA TRANSFER UMUM-DANA ALOKASI UMUM	-	Meningkatk an Kualitas Tata Kelola Pemerintah an yang Bersih, Efektif, dan Melayani	-		41.000.000,00	KECAMATAN JEREBUU
	7.01.01.2.06.0003	Penyediaan Peralatan Rumah Tangga														
			<i>Jumlah Paket Peralatan Rumah Tangga yang Disediakan</i>				1 Paket	20.000.000,00	Kab. Ngada, Jerebuu, Semua Kel/Desa	DANA TRANSFER UMUM-DANA ALOKASI UMUM	-	Meningkatk an Kualitas Tata Kelola Pemerintah an yang Bersih, Efektif, dan Melayani	-		5.700.000,00	KECAMATAN JEREBUU
	7.01.01.2.06.0004	Penyediaan Bahan Logistik Kantor														
			<i>Jumlah Paket Bahan Logistik Kantor yang Disediakan</i>				1 Paket	20.000.000,00	Kab. Ngada, Jerebuu, Semua Kel/Desa	DANA TRANSFER UMUM-DANA ALOKASI UMUM	-	Meningkatk an Kualitas Tata Kelola Pemerintah an yang Bersih, Efektif, dan Melayani	-		22.600.000,00	KECAMATAN JEREBUU
	7.01.01.2.06.0005	Penyediaan Barang Cetak dan Penggandaan														
			<i>Jumlah Paket Barang Cetakan dan Penggandaan yang Disediakan</i>				1 Paket	5.900.000,00	Kab. Ngada, Jerebuu, Semua Kel/Desa	DANA TRANSFER UMUM-DANA ALOKASI UMUM	-	Meningkatk an Kualitas Tata Kelola Pemerintah an yang Bersih, Efektif, dan Melayani	-		6.000.000,00	KECAMATAN JEREBUU
	7.01.01.2.06.0008	Fasilitasi Kunjungan Tamu														
			<i>Jumlah Laporan Fasilitasi Kunjungan Tamu</i>				6 Laporan	65.000.000,00	Kab. Ngada, Jerebuu, Semua Kel/Desa	DANA TRANSFER UMUM-DANA ALOKASI UMUM	-	-	-		66.000.000,00	KECAMATAN JEREBUU
	7.01.01.2.06.0009	Penyelenggaraan Rapat Koordinasi dan Konsultasi SKPD														

NO	KODE	URUSAN / BIDANG URUSAN / PROGRAM / KEGIATAN / SUB KEGIATAN	INDIKATOR PROGRAM / KEGIATAN / SUB KEGIATAN	TARGET AKHIR PERIODE RENSTRA OPD	REALISASI CAPAIAN RENJA OPD TAHUN 2022	PRAKIRAAN CAPAIAN TARGET RENJA OPD TAHUN 2023	CAPAIAN KINERJA DAN KERANGKA PENDANAAN						KELOMPOK SASARAN	PRAKIRAAN MAJU RENCANA TAHUN 2025		PERANGKAT DAERAH PENANGGUNG JAWAB
							TARGET 2024	PAGU INDIKATIF (Rp)	LOKASI	SUMBER DANA	PRIORITAS			TARGET	PAGU INDIKATIF (Rp)	
											NASIONAL	DAERAH				
1	2	3	4	5	6	7	8	9	10	11	12	13	14	15	16	17
			Jumlah Laporan Penyelenggaraan Rapat Koordinasi dan Konsultasi SKPD				475 Laporan	350.000.000,00	-	DANA TRANSFER UMUM-DANA ALOKASI UMUM	-	Meningkatkan Kualitas Tata Kelola Pemerintahan yang Bersih, Efektif, dan Melayani	-		365.000.000,00	KECAMATAN JEREBUU
	7.01.01.2.07	Pengadaan Barang Milik Daerah Penunjang Urusan Pemerintah Daerah	-	-			-	227.270.000,00			-	Meningkatkan Kualitas Tata Kelola Pemerintahan yang Bersih, Efektif, dan Melayani	-	-	239.370.000,00	KECAMATAN JEREBUU
	7.01.01.2.07.0005	Pengadaan Mebel														
			Jumlah Paket Mebel yang Disediakan				4 Unit	45.000.000,00	Kab. Ngada, Jerebuu, Semua Kel/Desa	DANA TRANSFER UMUM-DANA ALOKASI UMUM	-	Meningkatkan Kualitas Tata Kelola Pemerintahan yang Bersih, Efektif, dan Melayani	-		50.000.000,00	KECAMATAN JEREBUU
	7.01.01.2.07.0006	Pengadaan Peralatan dan Mesin Lainnya														
			Jumlah Unit Peralatan dan Mesin Lainnya yang Disediakan				4 Unit	9.270.000,00	Kab. Ngada, Jerebuu, Semua Kel/Desa	DANA TRANSFER UMUM-DANA ALOKASI UMUM	-	Meningkatkan Kualitas Tata Kelola Pemerintahan yang Bersih, Efektif, dan Melayani	-		9.370.000,00	KECAMATAN JEREBUU
	7.01.01.2.07.0010	Pengadaan Sarana dan Prasarana Gedung Kantor atau Bangunan Lainnya														
			Jumlah Unit Sarana dan Prasarana Gedung Kantor atau Bangunan Lainnya yang Disediakan				2 Unit	128.000.000,00	-	-	-	Meningkatkan Kualitas Tata Kelola Pemerintahan yang Bersih, Efektif, dan Melayani	-		130.000.000,00	KECAMATAN JEREBUU
	7.01.01.2.07.0011	Pengadaan Sarana dan Prasarana Pendukung Gedung Kantor atau Bangunan Lainnya														
			Jumlah Unit Sarana dan Prasarana Pendukung Gedung Kantor atau Bangunan Lainnya yang Disediakan				2 Unit	45.000.000,00	Kab. Ngada, Jerebuu, Semua Kel/Desa	DANA TRANSFER UMUM-DANA ALOKASI UMUM	-	Meningkatkan Kualitas Tata Kelola Pemerintahan yang Bersih, Efektif, dan Melayani	-		50.000.000,00	KECAMATAN JEREBUU

NO	KODE	URUSAN / BIDANG URUSAN / PROGRAM / KEGIATAN / SUB KEGIATAN	INDIKATOR PROGRAM / KEGIATAN / SUB KEGIATAN	TARGET AKHIR PERIODE RENSTRA OPD	REALISASI CAPAIAN RENJA OPD TAHUN 2022	PRAKIRAAN CAPAIAN TARGET RENJA OPD TAHUN 2023	CAPAIAN KINERJA DAN KERANGKA PENDANAAN						KELOMPOK SASARAN	PRAKIRAAN MAJU RENCANA TAHUN 2025		PERANGKAT DAERAH PENANGGUNG JAWAB
							TARGET 2024	PAGU INDIKATIF (Rp)	LOKASI	SUMBER DANA	PRIORITAS			TARGET	PAGU INDIKATIF (Rp)	
											NASIONAL	DAERAH				
1	2	3	4	5	6	7	8	9	10	11	12	13	14	15	16	17
	7.01.01.2.08	Penyediaan Jasa Penunjang Urusan Pemerintahan Daerah	-	-			-	101.514.500,00			-	Meningkatk an Kualitas Tata Kelola Pemerintah an yang Bersih, Efektif, dan Melayani	-	-	83.454.400,00	KECAMATAN JEREBUU
	7.01.01.2.08.0001	Penyediaan Jasa Surat Menyurat														
			<i>Jumlah Laporan Penyediaan Jasa Surat Menyurat</i>				0 Laporan	5.670.000,00	Kab. Ngada, Jerebuu, Semua Kel/Desa	DANA TRANSFER UMUM-DANA ALOKASI UMUM	-	Meningkatk an Kualitas Tata Kelola Pemerintah an yang Bersih, Efektif, dan Melayani	-		5.670.000,00	KECAMATAN JEREBUU
	7.01.01.2.08.0002	Penyediaan Jasa Komunikasi, Sumber Daya Air dan Listrik														
			<i>Jumlah Laporan Penyediaan Jasa Komunikasi, Sumber Daya Air dan Listrik yang Disediakan</i>				10 Laporan	5.000.000,00	-	DANA TRANSFER UMUM-DANA ALOKASI UMUM	-	Meningkatk an Kualitas Tata Kelola Pemerintah an yang Bersih, Efektif, dan Melayani	-		2.600.000,00	KECAMATAN JEREBUU
	7.01.01.2.08.0003	Penyediaan Jasa Peralatan dan Perlengkapan Kantor														
			<i>Jumlah Laporan Penyediaan Jasa Peralatan dan Perlengkapan Kantor yang Disediakan</i>				1 Laporan	18.844.500,00	Kab. Ngada, Jerebuu, Semua Kel/Desa	DANA TRANSFER UMUM-DANA ALOKASI UMUM	-	Meningkatk an Kualitas Tata Kelola Pemerintah an yang Bersih, Efektif, dan Melayani	-		1.984.400,00	KECAMATAN JEREBUU
	7.01.01.2.08.0004	Penyediaan Jasa Pelayanan Umum Kantor														
			<i>Jumlah Laporan Penyediaan Jasa Pelayanan Umum Kantor yang Disediakan</i>				3 Laporan	72.000.000,00	Kab. Ngada, Jerebuu, Semua Kel/Desa	DANA TRANSFER UMUM-DANA ALOKASI UMUM	-	Meningkatk an Kualitas Tata Kelola Pemerintah an yang Bersih, Efektif, dan Melayani	-		73.000.000,00	KECAMATAN JEREBUU
	7.01.01.2.09	Pemeliharaan Barang Milik Daerah Penunjang Urusan Pemerintahan Daerah	-	-			-	117.000.000,00			-	Meningkatk an Kualitas Tata Kelola Pemerintah an yang Bersih, Efektif, dan Melayani	-	-	89.000.000,00	KECAMATAN JEREBUU
	7.01.01.2.09.0002	Penyediaan Jasa Pemeliharaan, Biaya Pemeliharaan, Pajak dan Perizinan Kendaraan Dinas Operasional atau Lapangan														

NO	KODE	URUSAN / BIDANG URUSAN / PROGRAM / KEGIATAN / SUB KEGIATAN	INDIKATOR PROGRAM / KEGIATAN / SUB KEGIATAN	TARGET AKHIR PERIODE RENSTRA OPD	REALISASI CAPAIAN RENJA OPD TAHUN 2022	PRAKIRAAN CAPAIAN TARGET RENJA OPD TAHUN 2023	CAPAIAN KINERJA DAN KERANGKA PENDANAAN						KELOMPOK SASARAN	PRAKIRAAN MAJU RENCANA TAHUN 2025		PERANGKAT DAERAH PENANGGUNG JAWAB
							TARGET 2024	PAGU INDIKATIF (Rp)	LOKASI	SUMBER DANA	PRIORITAS			TARGET	PAGU INDIKATIF (Rp)	
											NASIONAL	DAERAH				
1	2	3	4	5	6	7	8	9	10	11	12	13	14	15	16	17
			<i>Jumlah Kendaraan Dinas Operasional atau Lapangan yang Dipelihara dan dibayarkan Pajak dan Perizinannya</i>				4 Unit	42.000.000,00	Kab. Ngada, Jerebuu, Semua Kel/Desa	DANA TRANSFER UMUM-DANA ALOKASI UMUM	-	Meningkatkan Kualitas Tata Kelola Pemerintahan yang Bersih, Efektif, dan Melayani	-		43.000.000,00	KECAMATAN JEREBUU
	7.01.01.2.09.0009	Pemeliharaan/Rehabilitasi Gedung Kantor dan Bangunan Lainnya														
			<i>Jumlah Gedung Kantor dan Bangunan Lainnya yang Dipelihara/Direhabilitasi</i>				2 Unit	75.000.000,00	Kab. Ngada, Jerebuu, Semua Kel/Desa	DANA TRANSFER UMUM-DANA ALOKASI UMUM	-	Meningkatkan Kualitas Tata Kelola Pemerintahan yang Bersih, Efektif, dan Melayani	-		46.000.000,00	KECAMATAN JEREBUU
2.	<b>7.01.02</b>	<b>PROGRAM PENYELENGGARAAN PEMERINTAHAN DAN PELAYANAN PUBLIK</b>	-	-			-	<b>45.000.000,00</b>						-	<b>47.000.000,00</b>	
	7.01.02.2.01	Koordinasi Penyelenggaraan Kegiatan Pemerintahan di Tingkat Kecamatan	-	-			-	20.000.000,00			-	Meningkatkan Kualitas Tata Kelola Pemerintahan yang Bersih, Efektif, dan Melayani	-	-	21.000.000,00	KECAMATAN JEREBUU
	7.01.02.2.01.0001	Koordinasi/Sinergi Perencanaan dan Pelaksanaan Kegiatan Pemerintahan dengan Perangkat Daerah dan Instansi Vertikal Terkait														
			<i>Jumlah Laporan Koordinasi/Sinergi Perencanaan dan Pelaksanaan Kegiatan Pemerintahan dengan Perangkat Daerah dan Instansi Vertikal Terkait</i>				4 Laporan	20.000.000,00	Kab. Ngada, Jerebuu, Semua Kel/Desa	DANA TRANSFER UMUM-DANA ALOKASI UMUM	-	Meningkatkan Kualitas Tata Kelola Pemerintahan yang Bersih, Efektif, dan Melayani	-		21.000.000,00	KECAMATAN JEREBUU
	7.01.02.2.02	Penyelenggaraan Urusan Pemerintahan yang Tidak Dilaksanakan oleh Unit Kerja Perangkat Daerah yang Ada di Kecamatan	-	-			-	25.000.000,00			-	Meningkatkan Kualitas Tata Kelola Pemerintahan yang Bersih, Efektif, dan Melayani	-	-	26.000.000,00	KECAMATAN JEREBUU
	7.01.02.2.02.0003	Peningkatan Efektifitas Pelaksanaan Pelayanan kepada Masyarakat di Wilayah Kecamatan														
			<i>Jumlah Laporan Peningkatan Efektifitas Pelaksanaan Pelayanan kepada Masyarakat di Wilayah Kecamatan</i>				24 Laporan	25.000.000,00	Kab. Ngada, Jerebuu, Semua Kel/Desa	DANA TRANSFER UMUM-DANA ALOKASI UMUM	-	Meningkatkan Kualitas Tata Kelola Pemerintahan yang Bersih, Efektif, dan Melayani	-		26.000.000,00	KECAMATAN JEREBUU

NO	KODE	URUSAN / BIDANG URUSAN / PROGRAM / KEGIATAN / SUB KEGIATAN	INDIKATOR PROGRAM / KEGIATAN / SUB KEGIATAN	TARGET AKHIR PERIODE RENSTRA OPD	REALISASI CAPAIAN RENJA OPD TAHUN 2022	PRAKIRAAN CAPAIAN TARGET RENJA OPD TAHUN 2023	CAPAIAN KINERJA DAN KERANGKA PENDANAAN						KELOMPOK SASARAN	PRAKIRAAN MAJU RENCANA TAHUN 2025		PERANGKAT DAERAH PENANGGUNG JAWAB
							TARGET 2024	PAGU INDIKATIF (Rp)	LOKASI	SUMBER DANA	PRIORITAS			TARGET	PAGU INDIKATIF (Rp)	
											NASIONAL	DAERAH				
1	2	3	4	5	6	7	8	9	10	11	12	13	14	15	16	17
3.	7.01.06	PROGRAM PEMBINAAN DAN PENGAWASAN PEMERINTAHAN DESA	-	-			-	210.742.800,00						-	207.500.000,00	
	7.01.06.2.01	Fasilitasi, Rekomendasi dan Koordinasi Pembinaan dan Pengawasan Pemerintahan Desa	-	-			-	210.742.800,00			-	Meningkatkan Kualitas Tata Kelola Pemerintahan yang Bersih, Efektif, dan Melayani	-	-	207.500.000,00	KECAMATAN JEREBUU
	7.01.06.2.01.0001	Fasilitasi Penyusunan Peraturan Desa dan Peraturan Kepala Desa														
			Jumlah Dokumen yang Difasilitasi dalam rangka Penyusunan Peraturan Desa dan Peraturan Kepala Desa				15 Dokumen	25.000.000,00	Kab. Ngada, Jerebuu, Semua Kel/Desa	DANA TRANSFER UMUM-DANA ALOKASI UMUM	-	Meningkatkan Kualitas Tata Kelola Pemerintahan yang Bersih, Efektif, dan Melayani	-		25.500.000,00	KECAMATAN JEREBUU
	7.01.06.2.01.0003	Fasilitasi Pengelolaan Keuangan Desa dan Pendayagunaan Aset Desa														
			Jumlah Dokumen yang Difasilitasi dalam rangka Pengelolaan Keuangan Desa dan Pendayagunaan Aset Desa				25 Dokumen	30.000.000,00	Kab. Ngada, Jerebuu, Semua Kel/Desa	DANA TRANSFER UMUM-DANA ALOKASI UMUM	-	Meningkatkan Kualitas Tata Kelola Pemerintahan yang Bersih, Efektif, dan Melayani	-		31.000.000,00	KECAMATAN JEREBUU
	7.01.06.2.01.0007	Fasilitasi Pelaksanaan Tugas dan Fungsi Badan Permusyawaratan Desa														
			Jumlah Dokumen Fasilitasi dalam rangka Pelaksanaan Tugas dan Fungsi Badan Permusyawaratan Desa				14 Dokumen	15.000.000,00	Kab. Ngada, Jerebuu, Semua Kel/Desa	DANA TRANSFER UMUM-DANA ALOKASI UMUM	-	Meningkatkan Kualitas Tata Kelola Pemerintahan yang Bersih, Efektif, dan Melayani	-		0,00	KECAMATAN JEREBUU
	7.01.06.2.01.0008	Rekomendasi Pengangkatan dan Pemberhentian Perangkat Desa														
			Jumlah Dokumen Rekomendasi Pengangkatan dan Pemberhentian Perangkat Desa				12 Dokumen	12.000.000,00	Kab. Ngada, Jerebuu, Semua Kel/Desa	DANA TRANSFER UMUM-DANA ALOKASI UMUM	-	Meningkatkan Kualitas Tata Kelola Pemerintahan yang Bersih, Efektif, dan Melayani	-		15.000.000,00	KECAMATAN JEREBUU
	7.01.06.2.01.0011	Fasilitasi Penyelenggaraan Ketenteraman dan Ketertiban Umum														

NO	KODE	URUSAN / BIDANG URUSAN / PROGRAM / KEGIATAN / SUB KEGIATAN	INDIKATOR PROGRAM / KEGIATAN / SUB KEGIATAN	TARGET AKHIR PERIODE RENSTRA OPD	REALISASI CAPAIAN RENJA OPD TAHUN 2022	PRAKIRAAN CAPAIAN TARGET RENJA OPD TAHUN 2023	CAPAIAN KINERJA DAN KERANGKA PENDANAAN						KELOMPOK SASARAN	PRAKIRAAN MAJU RENCANA TAHUN 2025		PERANGKAT DAERAH PENANGGUNG JAWAB
							TARGET 2024	PAGU INDIKATIF (Rp)	LOKASI	SUMBER DANA	PRIORITAS			TARGET	PAGU INDIKATIF (Rp)	
											NASIONAL	DAERAH				
1	2	3	4	5	6	7	8	9	10	11	12	13	14	15	16	17
			<i>Jumlah Dokumen Fasilitasi dalam rangka Penyelenggaraan Ketenteraman dan Ketertiban Umum</i>				24 Dokumen	15.000.000,00	Kab. Ngada, Jerebuu, Semua Kel/Desa	DANA TRANSFER UMUM-DANA ALOKASI UMUM	-	Meningkatkan Kualitas Tata Kelola Pemerintahan yang Bersih, Efektif, dan Melayani	-		16.000.000,00	KECAMATAN JEREBUU
	7.01.06.2.01.0012	Fasilitasi Pelaksanaan Tugas, Fungsi, dan Kewajiban Lembaga Kemasyarakatan														
			<i>Jumlah Dokumen Fasilitasi dalam rangka Pelaksanaan Tugas, Fungsi, dan Kewajiban Lembaga Kemasyarakatan</i>				0 Dokumen	15.000.000,00	-	-	-	-	-		16.000.000,00	KECAMATAN JEREBUU
	7.01.06.2.01.0013	Fasilitasi Penyusunan Perencanaan Pembangunan Partisipatif														
			<i>Jumlah Dokumen Fasilitasi dalam rangka Perencanaan Pembangunan Partisipatif</i>				14 Dokumen	48.000.000,00	Kab. Ngada, Jerebuu, Semua Kel/Desa	DANA TRANSFER UMUM-DANA ALOKASI UMUM	-	Meningkatkan Kualitas Tata Kelola Pemerintahan yang Bersih, Efektif, dan Melayani	-		50.000.000,00	KECAMATAN JEREBUU
	7.01.06.2.01.0016	Fasilitasi Penyusunan Program dan Pelaksanaan Pemberdayaan Masyarakat Desa														
			<i>Jumlah Dokumen Fasilitasi dalam rangka Program dan Pelaksanaan Pemberdayaan Masyarakat Desa</i>				12 Dokumen	26.600.000,00	Kab. Ngada, Jerebuu, Semua Kel/Desa	DANA TRANSFER UMUM-DANA ALOKASI UMUM	-	Meningkatkan Kualitas Tata Kelola Pemerintahan yang Bersih, Efektif, dan Melayani	-		27.000.000,00	KECAMATAN JEREBUU
	7.01.06.2.01.0017	Koordinasi Pendampingan Desa di Wilayahnya														
			<i>Jumlah Laporan Hasil Koordinasi Pendampingan Desa di Wilayahnya</i>				48 Laporan	12.542.800,00	Kab. Ngada, Jerebuu, Semua Kel/Desa	DANA TRANSFER UMUM-DANA ALOKASI UMUM	-	Meningkatkan Kualitas Tata Kelola Pemerintahan yang Bersih, Efektif, dan Melayani	-		15.000.000,00	KECAMATAN JEREBUU
	7.01.06.2.01.0018	Koordinasi Pelaksanaan Pembangunan Kawasan Perdesaan di Wilayah Kecamatan														
			<i>Jumlah Laporan Hasil Koordinasi Pelaksanaan Pembangunan Kawasan Perdesaan di Wilayah Kecamatan</i>				8 Laporan	11.600.000,00	Kab. Ngada, Jerebuu, Semua Kel/Desa	DANA TRANSFER UMUM-DANA ALOKASI UMUM	-	Meningkatkan Kualitas Tata Kelola Pemerintahan yang Bersih, Efektif, dan Melayani	-		12.000.000,00	KECAMATAN JEREBUU
	X	NON URUSAN						7.000.000,00							10.000.000,00	
	X.XX	URUSAN PEMERINTAHAN BIDANG XX						7.000.000,00							10.000.000,00	

NO	KODE	URUSAN / BIDANG URUSAN / PROGRAM / KEGIATAN / SUB KEGIATAN	INDIKATOR PROGRAM / KEGIATAN / SUB KEGIATAN	TARGET AKHIR PERIODE RENSTRA OPD	REALISASI CAPAIAN RENJA OPD TAHUN 2022	PRAKIRAAN CAPAIAN TARGET RENJA OPD TAHUN 2023	CAPAIAN KINERJA DAN KERANGKA PENDANAAN						KELOMPOK SASARAN	PRAKIRAAN MAJU RENCANA TAHUN 2025		PERANGKAT DAERAH PENANGGUNG JAWAB	
							TARGET 2024	PAGU INDIKATIF (Rp)	LOKASI	SUMBER DANA	PRIORITAS			TARGET	PAGU INDIKATIF (Rp)		
											NASIONAL	DAERAH					
1	2	3	4	5	6	7	8	9	10	11	12	13	14	15	16	17	
1.	X.XX.01	PROGRAM PENUNJANG URUSAN PEMERINTAHAN DAERAH KABUPATEN/KOTA	-	-			-	7.000.000,00						-	10.000.000,00		
	X.XX.01.2.01	Perencanaan, Penganggaran, dan Evaluasi Kinerja Perangkat Daerah	-	-			-	7.000.000,00			-	Meningkatkan Kualitas Tata Kelola Pemerintahan yang Bersih, Efektif, dan Melayani	-	-	10.000.000,00	KECAMATAN JEREBUU	
	X.XX.01.2.01.0001	Penyusunan Dokumen Perencanaan Perangkat Daerah															
			<i>Jumlah Dokumen Perencanaan Perangkat Daerah</i>				4 Dokumen	7.000.000,00	Kab. Ngada, Jerebuu, Semua Kel/Desa	DANA TRANSFER UMUM-DANA ALOKASI UMUM	-	Meningkatkan Kualitas Tata Kelola Pemerintahan yang Bersih, Efektif, dan Melayani	-		10.000.000,00	KECAMATAN JEREBUU	
		<b>KECAMATAN INERIE</b>							<b>1.987.768.400,00</b>							<b>2.000.700.000,00</b>	
	<b>7</b>	<b>UNSUR KEWILAYAHAN</b>						<b>1.987.768.400,00</b>							<b>2.000.700.000,00</b>		
	<b>7.01</b>	<b>KECAMATAN</b>						<b>1.987.768.400,00</b>							<b>2.000.700.000,00</b>		
1.	7.01.01	PROGRAM PENUNJANG URUSAN PEMERINTAHAN DAERAH KABUPATEN/KOTA	-	-			-	1.950.168.400,00						-	1.961.300.000,00		
	7.01.01.2.01	Perencanaan, Penganggaran, dan Evaluasi Kinerja Perangkat Daerah	-	-			-	8.160.000,00			-	Meningkatkan Kualitas Tata Kelola Pemerintahan yang Bersih, Efektif, dan Melayani	-	-	8.400.000,00	KECAMATAN INERIE	
	7.01.01.2.01.0002	Koordinasi dan Penyusunan Dokumen RKA-SKPD															
			<i>Jumlah Dokumen RKA-SKPD dan Laporan Hasil Koordinasi Penyusunan Dokumen RKA-SKPD</i>				12 Dokumen	2.040.000,00	Kab. Ngada, Inerie, Semua Kel/Desa	DANA TRANSFER UMUM-DANA ALOKASI UMUM	-	Meningkatkan Kualitas Tata Kelola Pemerintahan yang Bersih, Efektif, dan Melayani	-		2.100.000,00	KECAMATAN INERIE	
	7.01.01.2.01.0003	Koordinasi dan Penyusunan Dokumen Perubahan RKA-SKPD															
			<i>Jumlah Dokumen Perubahan RKA-SKPD dan Laporan Hasil Koordinasi Penyusunan Dokumen Perubahan RKA-SKPD</i>				12 Dokumen	2.040.000,00	Kab. Ngada, Inerie, Semua Kel/Desa	DANA TRANSFER UMUM-DANA ALOKASI UMUM	-	Meningkatkan Kualitas Tata Kelola Pemerintahan yang Bersih, Efektif, dan Melayani	-		2.100.000,00	KECAMATAN INERIE	



NO	KODE	URUSAN / BIDANG URUSAN / PROGRAM / KEGIATAN / SUB KEGIATAN	INDIKATOR PROGRAM / KEGIATAN / SUB KEGIATAN	TARGET AKHIR PERIODE RENSTRA OPD	REALISASI CAPAIAN RENJA OPD TAHUN 2022	PRAKIRAAN CAPAIAN TARGET RENJA OPD TAHUN 2023	CAPAIAN KINERJA DAN KERANGKA PENDANAAN					KELOMPOK SASARAN	PRAKIRAAN MAJU RENCANA TAHUN 2025		PERANGKAT DAERAH PENANGGUNG JAWAB	
							TARGET 2024	PAGU INDIKATIF (Rp)	LOKASI	SUMBER DANA	PRIORITAS		TARGET	PAGU INDIKATIF (Rp)		
											NASIONAL					DAERAH
1	2	3	4	5	6	7	8	9	10	11	12	13	14	15	16	17
	7.01.01.2.01.0004	Koordinasi dan Penyusunan DPA-SKPD														
			<i>Jumlah Dokumen DPA-SKPD dan Laporan Hasil Koordinasi Penyusunan Dokumen DPA-SKPD</i>				12 Dokumen	2.040.000,00	Kab. Ngada, Inerie, Semua Kel/Desa	DANA TRANSFER UMUM-DANA ALOKASI UMUM	-	Meningkatkan Kualitas Tata Kelola Pemerintahan yang Bersih, Efektif, dan Melayani	-		2.100.000,00	KECAMATAN INERIE
	7.01.01.2.01.0005	Koordinasi dan Penyusunan Perubahan DPA- SKPD														
			<i>Jumlah Dokumen Perubahan DPA-SKPD dan Laporan Hasil Koordinasi Penyusunan Dokumen Perubahan DPA-SKPD</i>				12 Dokumen	2.040.000,00	Kab. Ngada, Inerie, Semua Kel/Desa	DANA TRANSFER UMUM-DANA ALOKASI UMUM	-	Meningkatkan Kualitas Tata Kelola Pemerintahan yang Bersih, Efektif, dan Melayani	-		2.100.000,00	KECAMATAN INERIE
	7.01.01.2.02	Administrasi Keuangan Perangkat Daerah	-	-			-	1.453.740.000,00			-	Meningkatkan Kualitas Tata Kelola Pemerintahan yang Bersih, Efektif, dan Melayani	-	-	1.454.900.000,00	KECAMATAN INERIE
	7.01.01.2.02.0001	Penyediaan Gaji dan Tunjangan ASN														
			<i>Jumlah Orang yang Menerima Gaji dan Tunjangan ASN</i>				14 Orang/bulan	1.450.000.000,00	Kab. Ngada, Inerie, Semua Kel/Desa	DANA TRANSFER UMUM-DANA ALOKASI UMUM	-	Meningkatkan Kualitas Tata Kelola Pemerintahan yang Bersih, Efektif, dan Melayani	-		1.451.000.000,00	KECAMATAN INERIE
	7.01.01.2.02.0005	Koordinasi dan Penyusunan Laporan Keuangan Akhir Tahun SKPD														
			<i>Jumlah Laporan Keuangan Akhir Tahun SKPD dan Laporan Hasil Koordinasi Penyusunan Laporan Keuangan Akhir Tahun SKPD</i>				12 Laporan	2.040.000,00	Kab. Ngada, Inerie, Semua Kel/Desa	DANA TRANSFER UMUM-DANA ALOKASI UMUM	-	Meningkatkan Kualitas Tata Kelola Pemerintahan yang Bersih, Efektif, dan Melayani	-		2.100.000,00	KECAMATAN INERIE
	7.01.01.2.02.0007	Koordinasi dan Penyusunan Laporan Keuangan Bulanan/ Triwulanan/ Semesteran SKPD														
			<i>Jumlah Laporan Keuangan Bulanan/ Triwulanan/ Semesteran SKPD dan Laporan Koordinasi Penyusunan Laporan Keuangan Bulanan/Triwulanan/Semesteran SKPD</i>				10 Laporan	1.700.000,00	Kab. Ngada, Inerie, Semua Kel/Desa	DANA TRANSFER UMUM-DANA ALOKASI UMUM	-	Meningkatkan Kualitas Tata Kelola Pemerintahan yang Bersih, Efektif, dan Melayani	-		1.800.000,00	KECAMATAN INERIE

NO	KODE	URUSAN / BIDANG URUSAN / PROGRAM / KEGIATAN / SUB KEGIATAN	INDIKATOR PROGRAM / KEGIATAN / SUB KEGIATAN	TARGET AKHIR PERIODE RENSTRA OPD	REALISASI CAPAIAN RENJA OPD TAHUN 2022	PRAKIRAAN CAPAIAN TARGET RENJA OPD TAHUN 2023	CAPAIAN KINERJA DAN KERANGKA PENDANAAN						KELOMPOK SASARAN	PRAKIRAAN MAJU RENCANA TAHUN 2025		PERANGKAT DAERAH PENANGGUNG JAWAB
							TARGET 2024	PAGU INDIKATIF (Rp)	LOKASI	SUMBER DANA	PRIORITAS			TARGET	PAGU INDIKATIF (Rp)	
											NASIONAL	DAERAH				
1	2	3	4	5	6	7	8	9	10	11	12	13	14	15	16	17
	7.01.01.2.03	Administrasi Barang Milik Daerah pada Perangkat Daerah	-	-			-	2.040.000,00			-	Meningkatkan Kualitas Tata Kelola Pemerintahan yang Bersih, Efektif, dan Melayani	-	-	2.100.000,00	KECAMATAN INERIE
	7.01.01.2.03.0005	Rekonsiliasi dan Penyusunan Laporan Barang Milik Daerah pada SKPD														
			<i>Jumlah Laporan Rekonsiliasi dan Penyusunan Laporan Barang Milik Daerah pada SKPD</i>				12 Laporan	2.040.000,00	Kab. Ngada, Inerie, Semua Kel/Desa	DANA TRANSFER UMUM-DANA ALOKASI UMUM	-	Meningkatkan Kualitas Tata Kelola Pemerintahan yang Bersih, Efektif, dan Melayani	-		2.100.000,00	KECAMATAN INERIE
	7.01.01.2.06	Administrasi Umum Perangkat Daerah	-	-			-	248.000.000,00			-	Meningkatkan Kualitas Tata Kelola Pemerintahan yang Bersih, Efektif, dan Melayani	-	-	251.200.000,00	KECAMATAN INERIE
	7.01.01.2.06.0001	Penyediaan Komponen Instalasi Listrik/Penerangan Bangunan Kantor														
			<i>Jumlah Paket Komponen Instalasi Listrik/Penerangan Bangunan Kantor yang Disediakan</i>				3 Paket	10.000.000,00	Kab. Ngada, Inerie, Semua Kel/Desa	DANA TRANSFER UMUM-DANA ALOKASI UMUM	-	Meningkatkan Kualitas Tata Kelola Pemerintahan yang Bersih, Efektif, dan Melayani	-		10.100.000,00	KECAMATAN INERIE
	7.01.01.2.06.0002	Penyediaan Peralatan dan Perlengkapan Kantor														
			<i>Jumlah Paket Peralatan dan Perlengkapan Kantor yang Disediakan</i>				4 Paket	30.000.000,00	Kab. Ngada, Inerie, Semua Kel/Desa	DANA TRANSFER UMUM-DANA ALOKASI UMUM	-	Meningkatkan Kualitas Tata Kelola Pemerintahan yang Bersih, Efektif, dan Melayani	-		30.500.000,00	KECAMATAN INERIE
	7.01.01.2.06.0003	Penyediaan Peralatan Rumah Tangga														
			<i>Jumlah Paket Peralatan Rumah Tangga yang Disediakan</i>				4 Paket	20.000.000,00	Kab. Ngada, Inerie, Semua Kel/Desa	DANA TRANSFER UMUM-DANA ALOKASI UMUM	-	Meningkatkan Kualitas Tata Kelola Pemerintahan yang Bersih, Efektif, dan Melayani	-		20.500.000,00	KECAMATAN INERIE
	7.01.01.2.06.0004	Penyediaan Bahan Logistik Kantor														

NO	KODE	URUSAN / BIDANG URUSAN / PROGRAM / KEGIATAN / SUB KEGIATAN	INDIKATOR PROGRAM / KEGIATAN / SUB KEGIATAN	TARGET AKHIR PERIODE RENSTRA OPD	REALISASI CAPAIAN RENJA OPD TAHUN 2022	PRAKIRAAN CAPAIAN TARGET RENJA OPD TAHUN 2023	CAPAIAN KINERJA DAN KERANGKA PENDANAAN						KELOMPOK SASARAN	PRAKIRAAN MAJU RENCANA TAHUN 2025		PERANGKAT DAERAH PENANGGUNG JAWAB
							TARGET 2024	PAGU INDIKATIF (Rp)	LOKASI	SUMBER DANA	PRIORITAS			TARGET	PAGU INDIKATIF (Rp)	
											NASIONAL	DAERAH				
1	2	3	4	5	6	7	8	9	10	11	12	13	14	15	16	17
			<i>Jumlah Paket Bahan Logistik Kantor yang Disediakan</i>				4 Paket	25.000.000,00	Kab. Ngada, Inerie, Semua Kel/Desa	DANA TRANSFER UMUM-DANA ALOKASI UMUM	-	Meningkatkan Kualitas Tata Kelola Pemerintahan yang Bersih, Efektif, dan Melayani	-		25.500.000,00	KECAMATAN INERIE
	7.01.01.2.06.0005	Penyediaan Barang Cetak dan Penggandaan														
			<i>Jumlah Paket Barang Cetak dan Penggandaan yang Disediakan</i>				4 Paket	3.000.000,00	Kab. Ngada, Semua Kecamatan, Semua Kel/Desa	DANA TRANSFER UMUM-DANA ALOKASI UMUM	-	Meningkatkan Kualitas Tata Kelola Pemerintahan yang Bersih, Efektif, dan Melayani	-		3.100.000,00	KECAMATAN INERIE
	7.01.01.2.06.0008	Fasilitasi Kunjungan Tamu														
			<i>Jumlah Laporan Fasilitasi Kunjungan Tamu</i>				12 Laporan	60.000.000,00	Kab. Ngada, Inerie, Semua Kel/Desa	DANA TRANSFER UMUM-DANA ALOKASI UMUM	-	Meningkatkan Kualitas Tata Kelola Pemerintahan yang Bersih, Efektif, dan Melayani	-		60.500.000,00	KECAMATAN INERIE
	7.01.01.2.06.0009	Penyelenggaraan Rapat Koordinasi dan Konsultasi SKPD														
			<i>Jumlah Laporan Penyelenggaraan Rapat Koordinasi dan Konsultasi SKPD</i>				12 Laporan	100.000.000,00	Kab. Ngada, Inerie, Semua Kel/Desa	DANA TRANSFER UMUM-DANA ALOKASI UMUM	-	Meningkatkan Kualitas Tata Kelola Pemerintahan yang Bersih, Efektif, dan Melayani	-		101.000.000,00	KECAMATAN INERIE
	7.01.01.2.07	Pengadaan Barang Milik Daerah Penunjang Urusan Pemerintah Daerah	-	-			-	69.028.400,00			-	Meningkatkan Kualitas Tata Kelola Pemerintahan yang Bersih, Efektif, dan Melayani	-	-	69.600.000,00	KECAMATAN INERIE
	7.01.01.2.07.0005	Pengadaan Mebel														
			<i>Jumlah Paket Mebel yang Disediakan</i>				2 Unit	4.028.400,00	Kab. Ngada, Inerie, Semua Kel/Desa	DANA TRANSFER UMUM-DANA ALOKASI UMUM	-	Meningkatkan Kualitas Tata Kelola Pemerintahan yang Bersih, Efektif, dan Melayani	-		4.100.000,00	KECAMATAN INERIE
	7.01.01.2.07.0006	Pengadaan Peralatan dan Mesin Lainnya														

NO	KODE	URUSAN / BIDANG URUSAN / PROGRAM / KEGIATAN / SUB KEGIATAN	INDIKATOR PROGRAM / KEGIATAN / SUB KEGIATAN	TARGET AKHIR PERIODE RENSTRA OPD	REALISASI CAPAIAN RENJA OPD TAHUN 2022	PRAKIRAAN CAPAIAN TARGET RENJA OPD TAHUN 2023	CAPAIAN KINERJA DAN KERANGKA PENDANAAN						KELOMPOK SASARAN	PRAKIRAAN MAJU RENCANA TAHUN 2025		PERANGKAT DAERAH PENANGGUNG JAWAB
							TARGET 2024	PAGU INDIKATIF (Rp)	LOKASI	SUMBER DANA	PRIORITAS			TARGET	PAGU INDIKATIF (Rp)	
											NASIONAL	DAERAH				
1	2	3	4	5	6	7	8	9	10	11	12	13	14	15	16	17
			<i>Jumlah Unit Peralatan dan Mesin Lainnya yang Disediakan</i>				8 Unit	65.000.000,00	Kab. Ngada, Inerie, Semua Kel/Desa	DANA TRANSFER UMUM-DANA ALOKASI UMUM	-	Meningkatk an Kualitas Tata Kelola Pemerintah an yang Bersih, Efektif, dan Melayani	-		65.500.000,00	KECAMATAN INERIE
	7.01.01.2.08	Penyediaan Jasa Penunjang Urusan Pemerintahan Daerah	-	-			-	64.200.000,00			-	Meningkatk an Kualitas Tata Kelola Pemerintah an yang Bersih, Efektif, dan Melayani	-	-	68.500.000,00	KECAMATAN INERIE
	7.01.01.2.08.0001	Penyediaan Jasa Surat Menyurat														
			<i>Jumlah Laporan Penyediaan Jasa Surat Menyurat</i>				12 Laporan	300.000,00	Kab. Ngada, Inerie, Semua Kel/Desa	DANA TRANSFER UMUM-DANA ALOKASI UMUM	-	Meningkatk an Kualitas Tata Kelola Pemerintah an yang Bersih, Efektif, dan Melayani	-		3.000.000,00	KECAMATAN INERIE
	7.01.01.2.08.0002	Penyediaan Jasa Komunikasi, Sumber Daya Air dan Listrik														
			<i>Jumlah Laporan Penyediaan Jasa Komunikasi, Sumber Daya Air dan Listrik yang Disediakan</i>				12 Laporan	20.000.000,00	Kab. Ngada, Inerie, Semua Kel/Desa	DANA TRANSFER UMUM-DANA ALOKASI UMUM	-	Meningkatk an Kualitas Tata Kelola Pemerintah an yang Bersih, Efektif, dan Melayani	-		20.500.000,00	KECAMATAN INERIE
	7.01.01.2.08.0004	Penyediaan Jasa Pelayanan Umum Kantor														
			<i>Jumlah Laporan Penyediaan Jasa Pelayanan Umum Kantor yang Disediakan</i>				12 Laporan	43.900.000,00	Kab. Ngada, Inerie, Semua Kel/Desa	DANA TRANSFER UMUM-DANA ALOKASI UMUM	-	Meningkatk an Kualitas Tata Kelola Pemerintah an yang Bersih, Efektif, dan Melayani	-		45.000.000,00	KECAMATAN INERIE
	7.01.01.2.09	Pemeliharaan Barang Milik Daerah Penunjang Urusan Pemerintahan Daerah	-	-			-	105.000.000,00			-	Meningkatk an Kualitas Tata Kelola Pemerintah an yang Bersih, Efektif, dan Melayani	-	-	106.600.000,00	KECAMATAN INERIE
	7.01.01.2.09.0002	Penyediaan Jasa Pemeliharaan, Biaya Pemeliharaan, Pajak dan Perizinan Kendaraan Dinas Operasional atau Lapangan														

NO	KODE	URUSAN / BIDANG URUSAN / PROGRAM / KEGIATAN / SUB KEGIATAN	INDIKATOR PROGRAM / KEGIATAN / SUB KEGIATAN	TARGET AKHIR PERIODE RENSTRA OPD	REALISASI CAPAIAN RENJA OPD TAHUN 2022	PRAKIRAAN CAPAIAN TARGET RENJA OPD TAHUN 2023	CAPAIAN KINERJA DAN KERANGKA PENDANAAN						KELOMPOK SASARAN	PRAKIRAAN MAJU RENCANA TAHUN 2025		PERANGKAT DAERAH PENANGGUNG JAWAB
							TARGET 2024	PAGU INDIKATIF (Rp)	LOKASI	SUMBER DANA	PRIORITAS			TARGET	PAGU INDIKATIF (Rp)	
											NASIONAL	DAERAH				
1	2	3	4	5	6	7	8	9	10	11	12	13	14	15	16	17
			<i>Jumlah Kendaraan Dinas Operasional atau Lapangan yang Dipelihara dan dibayarkan Pajak dan Perizinannya</i>				1 Unit	30.000.000,00	Kab. Ngada, Inerie, Semua Kel/Desa	DANA TRANSFER UMUM-DANA ALOKASI UMUM	-	Meningkatkan Kualitas Tata Kelola Pemerintahan yang Bersih, Efektif, dan Melayani	-		31.000.000,00	KECAMATAN INERIE
	7.01.01.2.09.0006	Pemeliharaan Peralatan dan Mesin Lainnya														
			<i>Jumlah Peralatan dan Mesin Lainnya yang Dipelihara</i>				5 Unit	5.000.000,00	Kab. Ngada, Inerie, Semua Kel/Desa	DANA TRANSFER UMUM-DANA ALOKASI UMUM	-	Meningkatkan Kualitas Tata Kelola Pemerintahan yang Bersih, Efektif, dan Melayani	-		5.100.000,00	KECAMATAN INERIE
	7.01.01.2.09.0010	Pemeliharaan/Rehabilitasi Sarana dan Prasarana Gedung Kantor atau Bangunan Lainnya														
			<i>Jumlah Sarana dan Prasarana Gedung Kantor atau Bangunan Lainnya yang Dipelihara/Direhabilitasi</i>				1 Unit	70.000.000,00	Kab. Ngada, Inerie, Semua Kel/Desa	DANA TRANSFER UMUM-DANA ALOKASI UMUM	-	Meningkatkan Kualitas Tata Kelola Pemerintahan yang Bersih, Efektif, dan Melayani	-		70.500.000,00	KECAMATAN INERIE
2.	<b>7.01.02</b>	<b>PROGRAM PENYELENGGARAAN PEMERINTAHAN DAN PELAYANAN PUBLIK</b>	-	-			-	<b>21.000.000,00</b>						-	<b>21.600.000,00</b>	
	7.01.02.2.01	Koordinasi Penyelenggaraan Kegiatan Pemerintahan di Tingkat Kecamatan	-	-			-	15.000.000,00			-	Meningkatkan Kualitas Tata Kelola Pemerintahan yang Bersih, Efektif, dan Melayani	-	-	15.100.000,00	KECAMATAN INERIE
	7.01.02.2.01.0001	Koordinasi/Sinergi Perencanaan dan Pelaksanaan Kegiatan Pemerintahan dengan Perangkat Daerah dan Instansi Vertikal Terkait														
			<i>Jumlah Laporan Koordinasi/Sinergi Perencanaan dan Pelaksanaan Kegiatan Pemerintahan dengan Perangkat Daerah dan Instansi Vertikal Terkait</i>				12 Laporan	15.000.000,00	Kab. Ngada, Inerie, Semua Kel/Desa	DANA TRANSFER UMUM-DANA ALOKASI UMUM	-	Meningkatkan Kualitas Tata Kelola Pemerintahan yang Bersih, Efektif, dan Melayani	-		15.100.000,00	KECAMATAN INERIE
	7.01.02.2.02	Penyelenggaraan Urusan Pemerintahan yang Tidak Dilaksanakan oleh Unit Kerja Perangkat Daerah yang Ada di Kecamatan	-	-			-	6.000.000,00			-	Meningkatkan Kualitas Tata Kelola Pemerintahan yang Bersih, Efektif, dan Melayani	-	-	6.500.000,00	KECAMATAN INERIE
	7.01.02.2.02.0003	Peningkatan Efektifitas Pelaksanaan Pelayanan kepada Masyarakat di Wilayah Kecamatan														

NO	KODE	URUSAN / BIDANG URUSAN / PROGRAM / KEGIATAN / SUB KEGIATAN	INDIKATOR PROGRAM / KEGIATAN / SUB KEGIATAN	TARGET AKHIR PERIODE RENSTRA OPD	REALISASI CAPAIAN RENJA OPD TAHUN 2022	PRAKIRAAN CAPAIAN TARGET RENJA OPD TAHUN 2023	CAPAIAN KINERJA DAN KERANGKA PENDANAAN					KELOMPOK SASARAN	PRAKIRAAN MAJU RENCANA TAHUN 2025		PERANGKAT DAERAH PENANGGUNG JAWAB	
							TARGET 2024	PAGU INDIKATIF (Rp)	LOKASI	SUMBER DANA	PRIORITAS		TARGET	PAGU INDIKATIF (Rp)		
											NASIONAL					DAERAH
1	2	3	4	5	6	7	8	9	10	11	12	13	14	15	16	17
			<i>Jumlah Laporan Peningkatan Efektifitas Pelaksanaan Pelayanan kepada Masyarakat di Wilayah Kecamatan</i>				4 Laporan	6.000.000,00	Kab. Ngada, Inerie, Semua Kel/Desa	DANA TRANSFER UMUM-DANA ALOKASI UMUM	-	Meningkatkan Kualitas Tata Kelola Pemerintahan yang Bersih, Efektif, dan Melayani	-		6.500.000,00	KECAMATAN INERIE
3.	7.01.03	<b>PROGRAM PEMBERDAYAAN MASYARAKAT DESA DAN KELURAHAN</b>	-	-			-	4.000.000,00						-	4.500.000,00	
	7.01.03.2.01	Koordinasi Kegiatan Pemberdayaan Desa	-	-			-	4.000.000,00			-	Meningkatkan Kualitas Tata Kelola Pemerintahan yang Bersih, Efektif, dan Melayani	-	-	4.500.000,00	KECAMATAN INERIE
	7.01.03.2.01.0001	Peningkatan Partisipasi Masyarakat dalam Forum Musyawarah Perencanaan Pembangunan di Desa														
			<i>Jumlah Lembaga Kemasyarakatan yang Berpartisipasi dalam Forum Musyawarah Perencanaan Pembangunan di Desa</i>				4 Lembaga Kemasyarakatan	4.000.000,00	Kab. Ngada, Inerie, Semua Kel/Desa	DANA TRANSFER UMUM-DANA ALOKASI UMUM	-	Meningkatkan Kualitas Tata Kelola Pemerintahan yang Bersih, Efektif, dan Melayani	-		4.500.000,00	KECAMATAN INERIE
4.	7.01.06	<b>PROGRAM PEMBINAAN DAN PENGAWASAN PEMERINTAHAN DESA</b>	-	-			-	12.600.000,00						-	13.300.000,00	
	7.01.06.2.01	Fasilitasi, Rekomendasi dan Koordinasi Pembinaan dan Pengawasan Pemerintahan Desa	-	-			-	12.600.000,00			-	Meningkatkan Kualitas Tata Kelola Pemerintahan yang Bersih, Efektif, dan Melayani	-	-	13.300.000,00	KECAMATAN INERIE
	7.01.06.2.01.0002	Fasilitasi Administrasi Tata Pemerintahan Desa														
			<i>Jumlah Dokumen yang Difasilitasi dalam rangka Administrasi Tata Pemerintahan Desa</i>				5 Dokumen	3.500.000,00	Kab. Ngada, Inerie, Semua Kel/Desa	DANA TRANSFER UMUM-DANA ALOKASI UMUM	-	Meningkatkan Kualitas Tata Kelola Pemerintahan yang Bersih, Efektif, dan Melayani	-		3.700.000,00	KECAMATAN INERIE
	7.01.06.2.01.0003	Fasilitasi Pengelolaan Keuangan Desa dan Pendayagunaan Aset Desa														

NO	KODE	URUSAN / BIDANG URUSAN / PROGRAM / KEGIATAN / SUB KEGIATAN	INDIKATOR PROGRAM / KEGIATAN / SUB KEGIATAN	TARGET AKHIR PERIODE RENSTRA OPD	REALISASI CAPAIAN RENJA OPD TAHUN 2022	PRAKIRAAN CAPAIAN TARGET RENJA OPD TAHUN 2023	CAPAIAN KINERJA DAN KERANGKA PENDANAAN					KELOMPOK SASARAN	PRAKIRAAN MAJU RENCANA TAHUN 2025		PERANGKAT DAERAH PENANGGUNG JAWAB	
							TARGET 2024	PAGU INDIKATIF (Rp)	LOKASI	SUMBER DANA	PRIORITAS		TARGET	PAGU INDIKATIF (Rp)		
											NASIONAL					DAERAH
1	2	3	4	5	6	7	8	9	10	11	12	13	14	15	16	17
			Jumlah Dokumen yang Difasilitasi dalam rangka Pengelolaan Keuangan Desa dan Pendayagunaan Aset Desa				5 Dokumen	2.100.000,00	Kab. Ngada, Inerie, Semua Kel/Desa	DANA TRANSFER UMUM-DANA ALOKASI UMUM	-	Meningkatkan Kualitas Tata Kelola Pemerintahan yang Bersih, Efektif, dan Melayani	-		2.300.000,00	KECAMATAN INERIE
	7.01.06.2.01.0011	Fasilitasi Penyelenggaraan Ketenteraman dan Ketertiban Umum														
			Jumlah Dokumen Fasilitasi dalam rangka Penyelenggaraan Ketenteraman dan Ketertiban Umum				12 Dokumen	7.000.000,00	Kab. Ngada, Inerie, Semua Kel/Desa	DANA TRANSFER UMUM-DANA ALOKASI UMUM	-	Meningkatkan Kualitas Tata Kelola Pemerintahan yang Bersih, Efektif, dan Melayani	-		7.300.000,00	KECAMATAN INERIE
		<b>KECAMATAN SOA</b>						<b>2.500.000.000,00</b>						<b>2.706.700.000,00</b>		
	<b>7</b>	<b>UNSUR KEWILAYAHAN</b>							<b>2.500.000.000,00</b>						<b>2.706.700.000,00</b>	
	<b>7.01</b>	<b>KECAMATAN</b>							<b>2.500.000.000,00</b>						<b>2.706.700.000,00</b>	
1.	<b>7.01.01</b>	<b>PROGRAM PENUNJANG URUSAN PEMERINTAHAN DAERAH KABUPATEN/KOTA</b>					-	-	<b>2.400.000.000,00</b>						<b>2.615.700.000,00</b>	
	7.01.01.2.01	Perencanaan, Penganggaran, dan Evaluasi Kinerja Perangkat Daerah	-	-			-	35.000.000,00			-	Meningkatkan Kualitas Tata Kelola Pemerintahan yang Bersih, Efektif, dan Melayani	-	-	42.000.000,00	KECAMATAN SOA
	7.01.01.2.01.0001	Penyusunan Dokumen Perencanaan Perangkat Daerah														
			Jumlah Dokumen Perencanaan Perangkat Daerah				1 Dokumen	5.000.000,00	Kab. Ngada, Soa, Waepana	DANA TRANSFER UMUM-DANA ALOKASI UMUM	-	Meningkatkan Kualitas Tata Kelola Pemerintahan yang Bersih, Efektif, dan Melayani	-		6.000.000,00	KECAMATAN SOA
	7.01.01.2.01.0002	Koordinasi dan Penyusunan Dokumen RKA-SKPD														
			Jumlah Dokumen RKA-SKPD dan Laporan Hasil Koordinasi Penyusunan Dokumen RKA-SKPD				1 Dokumen	5.000.000,00	Kab. Ngada, Soa, Waepana	DANA TRANSFER UMUM-DANA ALOKASI UMUM	-	Meningkatkan Kualitas Tata Kelola Pemerintahan yang Bersih, Efektif, dan Melayani	-		6.000.000,00	KECAMATAN SOA
	7.01.01.2.01.0003	Koordinasi dan Penyusunan Dokumen Perubahan RKA-SKPD														

NO	KODE	URUSAN / BIDANG URUSAN / PROGRAM / KEGIATAN / SUB KEGIATAN	INDIKATOR PROGRAM / KEGIATAN / SUB KEGIATAN	TARGET AKHIR PERIODE RENSTRA OPD	REALISASI CAPAIAN RENJA OPD TAHUN 2022	PRAKIRAAN CAPAIAN TARGET RENJA OPD TAHUN 2023	CAPAIAN KINERJA DAN KERANGKA PENDANAAN						KELOMPOK SASARAN	PRAKIRAAN MAJU RENCANA TAHUN 2025		PERANGKAT DAERAH PENANGGUNG JAWAB
							TARGET 2024	PAGU INDIKATIF (Rp)	LOKASI	SUMBER DANA	PRIORITAS			TARGET	PAGU INDIKATIF (Rp)	
											NASIONAL	DAERAH				
1	2	3	4	5	6	7	8	9	10	11	12	13	14	15	16	17
			<i>Jumlah Dokumen Perubahan RKA-SKPD dan Laporan Hasil Koordinasi Penyusunan Dokumen Perubahan RKA-SKPD</i>				1 Dokumen	5.000.000,00	Kab. Ngada, Soa, Waepana	DANA TRANSFER UMUM-DANA ALOKASI UMUM	-	Meningkatkan Kualitas Tata Kelola Pemerintahan yang Bersih, Efektif, dan Melayani	-		6.000.000,00	KECAMATAN SOA
	7.01.01.2.01.0004	Koordinasi dan Penyusunan DPA-SKPD														
			<i>Jumlah Dokumen DPA-SKPD dan Laporan Hasil Koordinasi Penyusunan Dokumen DPA-SKPD</i>				1 Dokumen	5.000.000,00	Kab. Ngada, Soa, Waepana	DANA TRANSFER UMUM-DANA ALOKASI UMUM	-	Meningkatkan Kualitas Tata Kelola Pemerintahan yang Bersih, Efektif, dan Melayani	-		6.000.000,00	KECAMATAN SOA
	7.01.01.2.01.0005	Koordinasi dan Penyusunan Perubahan DPA- SKPD														
			<i>Jumlah Dokumen Perubahan DPA-SKPD dan Laporan Hasil Koordinasi Penyusunan Dokumen Perubahan DPA-SKPD</i>				1 Dokumen	5.000.000,00	Kab. Ngada, Soa, Waepana	DANA TRANSFER UMUM-DANA ALOKASI UMUM	-	Meningkatkan Kualitas Tata Kelola Pemerintahan yang Bersih, Efektif, dan Melayani	-		6.000.000,00	KECAMATAN SOA
	7.01.01.2.01.0006	Koordinasi dan Penyusunan Laporan Capaian Kinerja dan Ikhtisar Realisasi Kinerja SKPD														
			<i>Jumlah Laporan Capaian Kinerja dan Ikhtisar Realisasi Kinerja SKPD dan Laporan Hasil Koordinasi Penyusunan Laporan Capaian Kinerja dan Ikhtisar Realisasi Kinerja SKPD</i>				1 Laporan	5.000.000,00	Kab. Ngada, Soa, Waepana	DANA TRANSFER UMUM-DANA ALOKASI UMUM	-	Meningkatkan Kualitas Tata Kelola Pemerintahan yang Bersih, Efektif, dan Melayani	-		6.000.000,00	KECAMATAN SOA
	7.01.01.2.01.0007	Evaluasi Kinerja Perangkat Daerah														
			<i>Jumlah Laporan Evaluasi Kinerja Perangkat Daerah</i>				1 Laporan	5.000.000,00	Kab. Ngada, Soa, Waepana	DANA TRANSFER UMUM-DANA ALOKASI UMUM	-	Meningkatkan Kualitas Tata Kelola Pemerintahan yang Bersih, Efektif, dan Melayani	-		6.000.000,00	KECAMATAN SOA
	7.01.01.2.02	Administrasi Keuangan Perangkat Daerah	-	-			-	1.599.400.000,00			-	-	-	-	1.656.000.000,00	KECAMATAN SOA
	7.01.01.2.02.0001	Penyediaan Gaji dan Tunjangan ASN														
			<i>Jumlah Orang yang Menerima Gaji dan Tunjangan ASN</i>				18 Orang/bulan	1.594.400.000,00	Kab. Ngada, Soa, Waepana	DANA TRANSFER UMUM-DANA ALOKASI UMUM	-	-	-		1.650.000.000,00	KECAMATAN SOA
	7.01.01.2.02.0005	Koordinasi dan Penyusunan Laporan Keuangan Akhir Tahun SKPD														



NO	KODE	URUSAN / BIDANG URUSAN / PROGRAM / KEGIATAN / SUB KEGIATAN	INDIKATOR PROGRAM / KEGIATAN / SUB KEGIATAN	TARGET AKHIR PERIODE RENSTRA OPD	REALISASI CAPAIAN RENJA OPD TAHUN 2022	PRAKIRAAN CAPAIAN TARGET RENJA OPD TAHUN 2023	CAPAIAN KINERJA DAN KERANGKA PENDANAAN					KELOMPOK SASARAN	PRAKIRAAN MAJU RENCANA TAHUN 2025		PERANGKAT DAERAH PENANGGUNG JAWAB	
							TARGET 2024	PAGU INDIKATIF (Rp)	LOKASI	SUMBER DANA	PRIORITAS		TARGET	PAGU INDIKATIF (Rp)		
											NASIONAL					DAERAH
1	2	3	4	5	6	7	8	9	10	11	12	13	14	15	16	17
			<i>Jumlah Laporan Keuangan Akhir Tahun SKPD dan Laporan Hasil Koordinasi Penyusunan Laporan Keuangan Akhir Tahun SKPD</i>				1 Laporan	5.000.000,00	Kab. Ngada, Soa, Waepana	DANA TRANSFER UMUM-DANA ALOKASI UMUM	-	Meningkatkan Kualitas Tata Kelola Pemerintahan yang Bersih, Efektif, dan Melayani	-		6.000.000,00	KECAMATAN SOA
	7.01.01.2.03	Administrasi Barang Milik Daerah pada Perangkat Daerah	-	-			-	5.000.000,00			-	Meningkatkan Kualitas Tata Kelola Pemerintahan yang Bersih, Efektif, dan Melayani	-	-	6.000.000,00	KECAMATAN SOA
	7.01.01.2.03.0005	Rekonsiliasi dan Penyusunan Laporan Barang Milik Daerah pada SKPD														
			<i>Jumlah Laporan Rekonsiliasi dan Penyusunan Laporan Barang Milik Daerah pada SKPD</i>				1 Laporan	5.000.000,00	Kab. Ngada, Soa, Waepana	DANA TRANSFER UMUM-DANA ALOKASI UMUM	-	Meningkatkan Kualitas Tata Kelola Pemerintahan yang Bersih, Efektif, dan Melayani	-		6.000.000,00	KECAMATAN SOA
	7.01.01.2.06	Administrasi Umum Perangkat Daerah	-	-			-	320.000.000,00			-	Meningkatkan Kualitas Tata Kelola Pemerintahan yang Bersih, Efektif, dan Melayani	-	-	394.000.000,00	KECAMATAN SOA
	7.01.01.2.06.0001	Penyediaan Komponen Instalasi Listrik/Penerangan Bangunan Kantor														
			<i>Jumlah Paket Komponen Instalasi Listrik/Penerangan Bangunan Kantor yang Disediakan</i>				1 Paket	5.000.000,00	Kab. Ngada, Soa, Waepana	DANA TRANSFER UMUM-DANA ALOKASI UMUM	-	Meningkatkan Kualitas Tata Kelola Pemerintahan yang Bersih, Efektif, dan Melayani	-		6.000.000,00	KECAMATAN SOA
	7.01.01.2.06.0003	Penyediaan Peralatan Rumah Tangga														
			<i>Jumlah Paket Peralatan Rumah Tangga yang Disediakan</i>				1 Paket	20.000.000,00	Kab. Ngada, Soa, Waepana	DANA TRANSFER UMUM-DANA ALOKASI UMUM	-	Meningkatkan Kualitas Tata Kelola Pemerintahan yang Bersih, Efektif, dan Melayani	-		23.000.000,00	KECAMATAN SOA
	7.01.01.2.06.0004	Penyediaan Bahan Logistik Kantor														

NO	KODE	URUSAN / BIDANG URUSAN / PROGRAM / KEGIATAN / SUB KEGIATAN	INDIKATOR PROGRAM / KEGIATAN / SUB KEGIATAN	TARGET AKHIR PERIODE RENSTRA OPD	REALISASI CAPAIAN RENJA OPD TAHUN 2022	PRAKIRAAN CAPAIAN TARGET RENJA OPD TAHUN 2023	CAPAIAN KINERJA DAN KERANGKA PENDANAAN						KELOMPOK SASARAN	PRAKIRAAN MAJU RENCANA TAHUN 2025		PERANGKAT DAERAH PENANGGUNG JAWAB
							TARGET 2024	PAGU INDIKATIF (Rp)	LOKASI	SUMBER DANA	PRIORITAS			TARGET	PAGU INDIKATIF (Rp)	
											NASIONAL	DAERAH				
1	2	3	4	5	6	7	8	9	10	11	12	13	14	15	16	17
			Jumlah Paket Bahan Logistik Kantor yang Disediakan				1 Paket	20.000.000,00	Kab. Ngada, Soa, Waepana	DANA TRANSFER UMUM-DANA ALOKASI UMUM	-	Meningkatkan Kualitas Tata Kelola Pemerintahan yang Bersih, Efektif, dan Melayani	-		23.000.000,00	KECAMATAN SOA
	7.01.01.2.06.0005	Penyediaan Barang Cetak dan Penggandaan														
			Jumlah Paket Barang Cetak dan Penggandaan yang Disediakan				1 Paket	5.000.000,00	Kab. Ngada, Soa, Waepana	DANA TRANSFER UMUM-DANA ALOKASI UMUM	-	Meningkatkan Kualitas Tata Kelola Pemerintahan yang Bersih, Efektif, dan Melayani	-		6.000.000,00	KECAMATAN SOA
	7.01.01.2.06.0006	Penyediaan Bahan Bacaan dan Peraturan Perundang-undangan														
			Jumlah Dokumen Bahan Bacaan dan Peraturan Perundang-Undangan yang Disediakan				1 Dokumen	5.000.000,00	Kab. Ngada, Soa, Waepana	DANA TRANSFER UMUM-DANA ALOKASI UMUM	-	Meningkatkan Kualitas Tata Kelola Pemerintahan yang Bersih, Efektif, dan Melayani	-		6.000.000,00	KECAMATAN SOA
	7.01.01.2.06.0008	Fasilitasi Kunjungan Tamu														
			Jumlah Laporan Fasilitasi Kunjungan Tamu				1 Laporan	65.000.000,00	Kab. Ngada, Soa, Waepana	DANA TRANSFER UMUM-DANA ALOKASI UMUM	-	Meningkatkan Kualitas Tata Kelola Pemerintahan yang Bersih, Efektif, dan Melayani	-		80.000.000,00	KECAMATAN SOA
	7.01.01.2.06.0009	Penyelenggaraan Rapat Koordinasi dan Konsultasi SKPD														
			Jumlah Laporan Penyelenggaraan Rapat Koordinasi dan Konsultasi SKPD				4 Laporan	200.000.000,00	Kab. Ngada, Soa, Semua Kel/Desa	DANA TRANSFER UMUM-DANA ALOKASI UMUM	-	Meningkatkan Kualitas Tata Kelola Pemerintahan yang Bersih, Efektif, dan Melayani	-		250.000.000,00	KECAMATAN SOA
	7.01.01.2.07	Pengadaan Barang Milik Daerah Penunjang Urusan Pemerintah Daerah	-	-			-	240.000.000,00			-	Meningkatkan Kualitas Tata Kelola Pemerintahan yang Bersih, Efektif, dan Melayani	-		285.000.000,00	KECAMATAN SOA
	7.01.01.2.07.0005	Pengadaan Mebel														

NO	KODE	URUSAN / BIDANG URUSAN / PROGRAM / KEGIATAN / SUB KEGIATAN	INDIKATOR PROGRAM / KEGIATAN / SUB KEGIATAN	TARGET AKHIR PERIODE RENSTRA OPD	REALISASI CAPAIAN RENJA OPD TAHUN 2022	PRAKIRAAN CAPAIAN TARGET RENJA OPD TAHUN 2023	CAPAIAN KINERJA DAN KERANGKA PENDANAAN						KELOMPOK SASARAN	PRAKIRAAN MAJU RENCANA TAHUN 2025		PERANGKAT DAERAH PENANGGUNG JAWAB
							TARGET 2024	PAGU INDIKATIF (Rp)	LOKASI	SUMBER DANA	PRIORITAS			TARGET	PAGU INDIKATIF (Rp)	
											NASIONAL	DAERAH				
1	2	3	4	5	6	7	8	9	10	11	12	13	14	15	16	17
			<i>Jumlah Paket Mebel yang Disediakan</i>				1 Unit	100.000.000,00	Kab. Ngada, Soa, Waepana	DANA TRANSFER UMUM-DANA ALOKASI UMUM	-	Meningkatk an Kualitas Tata Kelola Pemerintah an yang Bersih, Efektif, dan Melayani	-		120.000.000,00	KECAMATAN SOA
	7.01.01.2.07.0006	Pengadaan Peralatan dan Mesin Lainnya														
			<i>Jumlah Unit Peralatan dan Mesin Lainnya yang Disediakan</i>				4 Unit	100.000.000,00	Kab. Ngada, Soa, Waepana	DANA TRANSFER UMUM-DANA ALOKASI UMUM	-	Meningkatk an Kualitas Tata Kelola Pemerintah an yang Bersih, Efektif, dan Melayani	-		120.000.000,00	KECAMATAN SOA
	7.01.01.2.07.0010	Pengadaan Sarana dan Prasarana Gedung Kantor atau Bangunan Lainnya														
			<i>Jumlah Unit Sarana dan Prasarana Gedung Kantor atau Bangunan Lainnya yang Disediakan</i>				2 Unit	40.000.000,00	Kab. Ngada, Soa, Waepana	DANA TRANSFER UMUM-DANA ALOKASI UMUM	-	Meningkatk an Kualitas Tata Kelola Pemerintah an yang Bersih, Efektif, dan Melayani	-		45.000.000,00	KECAMATAN SOA
	7.01.01.2.08	Penyediaan Jasa Penunjang Urusan Pemerintahan Daerah	-	-			-	45.600.000,00			-	Meningkatk an Kualitas Tata Kelola Pemerintah an yang Bersih, Efektif, dan Melayani	-	-	52.700.000,00	KECAMATAN SOA
	7.01.01.2.08.0001	Penyediaan Jasa Surat Menyurat														
			<i>Jumlah Laporan Penyediaan Jasa Surat Menyurat</i>				1 Laporan	600.000,00	Kab. Ngada, Soa, Waepana	DANA TRANSFER UMUM-DANA ALOKASI UMUM	-	Meningkatk an Kualitas Tata Kelola Pemerintah an yang Bersih, Efektif, dan Melayani	-		700.000,00	KECAMATAN SOA
	7.01.01.2.08.0002	Penyediaan Jasa Komunikasi, Sumber Daya Air dan Listrik														
			<i>Jumlah Laporan Penyediaan Jasa Komunikasi, Sumber Daya Air dan Listrik yang Disediakan</i>				1 Laporan	10.000.000,00	Kab. Ngada, Soa, Waepana	DANA TRANSFER UMUM-DANA ALOKASI UMUM	-	Meningkatk an Kualitas Tata Kelola Pemerintah an yang Bersih, Efektif, dan Melayani	-		11.000.000,00	KECAMATAN SOA
	7.01.01.2.08.0003	Penyediaan Jasa Peralatan dan Perlengkapan Kantor														

NO	KODE	URUSAN / BIDANG URUSAN / PROGRAM / KEGIATAN / SUB KEGIATAN	INDIKATOR PROGRAM / KEGIATAN / SUB KEGIATAN	TARGET AKHIR PERIODE RENSTRA OPD	REALISASI CAPAIAN RENJA OPD TAHUN 2022	PRAKIRAAN CAPAIAN TARGET RENJA OPD TAHUN 2023	CAPAIAN KINERJA DAN KERANGKA PENDANAAN						KELOMPOK SASARAN	PRAKIRAAN MAJU RENCANA TAHUN 2025		PERANGKAT DAERAH PENANGGUNG JAWAB
							TARGET 2024	PAGU INDIKATIF (Rp)	LOKASI	SUMBER DANA	PRIORITAS			TARGET	PAGU INDIKATIF (Rp)	
											NASIONAL	DAERAH				
1	2	3	4	5	6	7	8	9	10	11	12	13	14	15	16	17
			<i>Jumlah Laporan Penyediaan Jasa Peralatan dan Perlengkapan Kantor yang Disediakan</i>				1 Laporan	5.000.000,00	Kab. Ngada, Soa, Waepana	DANA TRANSFER UMUM-DANA ALOKASI UMUM	-	Meningkatkan Kualitas Tata Kelola Pemerintahan yang Bersih, Efektif, dan Melayani	-		6.000.000,00	KECAMATAN SOA
	7.01.01.2.08.0004	Penyediaan Jasa Pelayanan Umum Kantor														
			<i>Jumlah Laporan Penyediaan Jasa Pelayanan Umum Kantor yang Disediakan</i>				1 Laporan	30.000.000,00	Kab. Ngada, Soa, Waepana	DANA TRANSFER UMUM-DANA ALOKASI UMUM	-	Meningkatkan Kualitas Tata Kelola Pemerintahan yang Bersih, Efektif, dan Melayani	-		35.000.000,00	KECAMATAN SOA
	7.01.01.2.09	Pemeliharaan Barang Milik Daerah Penunjang Urusan Pemerintahan Daerah	-	-			-	155.000.000,00			-	Meningkatkan Kualitas Tata Kelola Pemerintahan yang Bersih, Efektif, dan Melayani	-	-	180.000.000,00	KECAMATAN SOA
	7.01.01.2.09.0002	Penyediaan Jasa Pemeliharaan, Biaya Pemeliharaan, Pajak dan Perizinan Kendaraan Dinas Operasional atau Lapangan														
			<i>Jumlah Kendaraan Dinas Operasional atau Lapangan yang Dipelihara dan Dibayarkan Pajak dan Perizinannya</i>				3 Unit	50.000.000,00	Kab. Ngada, Soa, Waepana	DANA TRANSFER UMUM-DANA ALOKASI UMUM	-	Meningkatkan Kualitas Tata Kelola Pemerintahan yang Bersih, Efektif, dan Melayani	-		60.000.000,00	KECAMATAN SOA
	7.01.01.2.09.0006	Pemeliharaan Peralatan dan Mesin Lainnya														
			<i>Jumlah Peralatan dan Mesin Lainnya yang Dipelihara</i>				3 Unit	25.000.000,00	Kab. Ngada, Soa, Waepana	DANA TRANSFER UMUM-DANA ALOKASI UMUM	-	Meningkatkan Kualitas Tata Kelola Pemerintahan yang Bersih, Efektif, dan Melayani	-		30.000.000,00	KECAMATAN SOA
	7.01.01.2.09.0009	Pemeliharaan/Rehabilitasi Gedung Kantor dan Bangunan Lainnya														
			<i>Jumlah Gedung Kantor dan Bangunan Lainnya yang Dipelihara/Direhabilitasi</i>				2 Unit	50.000.000,00	Kab. Ngada, Soa, Waepana	DANA TRANSFER UMUM-DANA ALOKASI UMUM	-	Meningkatkan Kualitas Tata Kelola Pemerintahan yang Bersih, Efektif, dan Melayani	-		55.000.000,00	KECAMATAN SOA
	7.01.01.2.09.0010	Pemeliharaan/Rehabilitasi Sarana dan Prasarana Gedung Kantor atau Bangunan Lainnya														

NO	KODE	URUSAN / BIDANG URUSAN / PROGRAM / KEGIATAN / SUB KEGIATAN	INDIKATOR PROGRAM / KEGIATAN / SUB KEGIATAN	TARGET AKHIR PERIODE RENSTRA OPD	REALISASI CAPAIAN RENJA OPD TAHUN 2022	PRAKIRAAN CAPAIAN TARGET RENJA OPD TAHUN 2023	CAPAIAN KINERJA DAN KERANGKA PENDANAAN						KELOMPOK SASARAN	PRAKIRAAN MAJU RENCANA TAHUN 2025		PERANGKAT DAERAH PENANGGUNG JAWAB
							TARGET 2024	PAGU INDIKATIF (Rp)	LOKASI	SUMBER DANA	PRIORITAS			TARGET	PAGU INDIKATIF (Rp)	
											NASIONAL	DAERAH				
1	2	3	4	5	6	7	8	9	10	11	12	13	14	15	16	17
			<i>Jumlah Sarana dan Prasarana Gedung Kantor atau Bangunan Lainnya yang Dipelihara/Direhabilitasi</i>				1 Unit	30.000.000,00	Kab. Ngada, Soa, Waepana	DANA TRANSFER UMUM-DANA ALOKASI UMUM	-	Meningkatkan Kualitas Tata Kelola Pemerintahan yang Bersih, Efektif, dan Melayani	-		35.000.000,00	KECAMATAN SOA
2.	<b>7.01.02</b>	<b>PROGRAM PENYELENGGARAAN PEMERINTAHAN DAN PELAYANAN PUBLIK</b>	-	-			-	<b>50.000.000,00</b>						-	<b>31.000.000,00</b>	
	7.01.02.2.01	Koordinasi Penyelenggaraan Kegiatan Pemerintahan di Tingkat Kecamatan	-	-			-	40.000.000,00			-	Meningkatkan Kualitas Tata Kelola Pemerintahan yang Bersih, Efektif, dan Melayani	-	-	20.000.000,00	KECAMATAN SOA
	7.01.02.2.01.0001	Koordinasi/Sinergi Perencanaan dan Pelaksanaan Kegiatan Pemerintahan dengan Perangkat Daerah dan Instansi Vertikal Terkait														
			<i>Jumlah Laporan Koordinasi/Sinergi Perencanaan dan Pelaksanaan Kegiatan Pemerintahan dengan Perangkat Daerah dan Instansi Vertikal Terkait</i>				1 Laporan	40.000.000,00	Semua Kota/Kab, Semua Kecamatan, Semua Kel/Desa Kab. Ngada, Soa, Waepana	DANA TRANSFER UMUM-DANA ALOKASI UMUM	-	Meningkatkan Kualitas Tata Kelola Pemerintahan yang Bersih, Efektif, dan Melayani	-		20.000.000,00	KECAMATAN SOA
	7.01.02.2.02	Penyelenggaraan Urusan Pemerintahan yang Tidak Dilaksanakan oleh Unit Kerja Perangkat Daerah yang Ada di Kecamatan	-	-			-	10.000.000,00			-	Meningkatkan Kualitas Tata Kelola Pemerintahan yang Bersih, Efektif, dan Melayani	-	-	11.000.000,00	KECAMATAN SOA
	7.01.02.2.02.0002	Fasilitasi Percepatan Pencapaian Standar Pelayanan Minimal di Wilayah Kecamatan														
			<i>Jumlah Laporan Fasilitasi Percepatan Pencapaian Standar Pelayanan Minimal di Wilayah Kecamatan</i>				1 Laporan	10.000.000,00	Kab. Ngada, Soa, Waepana	DANA TRANSFER UMUM-DANA ALOKASI UMUM	-	Meningkatkan Kualitas Tata Kelola Pemerintahan yang Bersih, Efektif, dan Melayani	-		11.000.000,00	KECAMATAN SOA
3.	<b>7.01.06</b>	<b>PROGRAM PEMBINAAN DAN PENGAWASAN PEMERINTAHAN DESA</b>	-	-			-	<b>50.000.000,00</b>						-	<b>60.000.000,00</b>	
	7.01.06.2.01	Fasilitasi, Rekomendasi dan Koordinasi Pembinaan dan Pengawasan Pemerintahan Desa	-	-			-	50.000.000,00			-	Meningkatkan Kualitas Tata Kelola Pemerintahan yang Bersih, Efektif, dan Melayani	-	-	60.000.000,00	KECAMATAN SOA

NO	KODE	URUSAN / BIDANG URUSAN / PROGRAM / KEGIATAN / SUB KEGIATAN	INDIKATOR PROGRAM / KEGIATAN / SUB KEGIATAN	TARGET AKHIR PERIODE RENSTRA OPD	REALISASI CAPAIAN RENJA OPD TAHUN 2022	PRAKIRAAN CAPAIAN TARGET RENJA OPD TAHUN 2023	CAPAIAN KINERJA DAN KERANGKA PENDANAAN						KELOMPOK SASARAN	PRAKIRAAN MAJU RENCANA TAHUN 2025		PERANGKAT DAERAH PENANGGUNG JAWAB
							TARGET 2024	PAGU INDIKATIF (Rp)	LOKASI	SUMBER DANA	PRIORITAS			TARGET	PAGU INDIKATIF (Rp)	
											NASIONAL	DAERAH				
1	2	3	4	5	6	7	8	9	10	11	12	13	14	15	16	17
	7.01.06.2.01.0001	Fasilitasi Penyusunan Peraturan Desa dan Peraturan Kepala Desa														
			Jumlah Dokumen yang Difasilitasi dalam rangka Penyusunan Peraturan Desa dan Peraturan Kepala Desa				1 Dokumen	5.000.000,00	Kab. Ngada, Soa, Semua Kel/Desa	DANA TRANSFER UMUM-DANA ALOKASI UMUM	-	Meningkatkan Kualitas Tata Kelola Pemerintahan yang Bersih, Efektif, dan Melayani	-		6.000.000,00	KECAMATAN SOA
	7.01.06.2.01.0002	Fasilitasi Administrasi Tata Pemerintahan Desa														
			Jumlah Dokumen yang Difasilitasi dalam rangka Administrasi Tata Pemerintahan Desa				1 Dokumen	5.000.000,00	Kab. Ngada, Soa, Semua Kel/Desa	DANA TRANSFER UMUM-DANA ALOKASI UMUM	-	Meningkatkan Kualitas Tata Kelola Pemerintahan yang Bersih, Efektif, dan Melayani	-		6.000.000,00	KECAMATAN SOA
	7.01.06.2.01.0003	Fasilitasi Pengelolaan Keuangan Desa dan Pendayagunaan Aset Desa														
			Jumlah Dokumen yang Difasilitasi dalam rangka Pengelolaan Keuangan Desa dan Pendayagunaan Aset Desa				1 Dokumen	5.000.000,00	Kab. Ngada, Soa, Semua Kel/Desa	DANA TRANSFER UMUM-DANA ALOKASI UMUM	-	Meningkatkan Kualitas Tata Kelola Pemerintahan yang Bersih, Efektif, dan Melayani	-		6.000.000,00	KECAMATAN SOA
	7.01.06.2.01.0005	Fasilitasi Pelaksanaan Tugas Kepala Desa dan Perangkat Desa														
			Jumlah Dokumen Fasilitasi dalam rangka Pelaksanaan Tugas Kepala Desa dan Perangkat Desa				1 Dokumen	5.000.000,00	Kab. Ngada, Soa, Semua Kel/Desa	DANA TRANSFER UMUM-DANA ALOKASI UMUM	-	Meningkatkan Kualitas Tata Kelola Pemerintahan yang Bersih, Efektif, dan Melayani	-		6.000.000,00	KECAMATAN SOA
	7.01.06.2.01.0007	Fasilitasi Pelaksanaan Tugas dan Fungsi Badan Permusyawaratan Desa														
			Jumlah Dokumen Fasilitasi dalam rangka Pelaksanaan Tugas dan Fungsi Badan Permusyawaratan Desa				1 Dokumen	5.000.000,00	Kab. Ngada, Soa, Semua Kel/Desa	DANA TRANSFER UMUM-DANA ALOKASI UMUM	-	Meningkatkan Kualitas Tata Kelola Pemerintahan yang Bersih, Efektif, dan Melayani	-		6.000.000,00	KECAMATAN SOA
	7.01.06.2.01.0008	Rekomendasi Pengangkatan dan Pemberhentian Perangkat Desa														
			Jumlah Dokumen Rekomendasi Pengangkatan dan Pemberhentian Perangkat Desa				1 Dokumen	5.000.000,00	Kab. Ngada, Soa, Semua Kel/Desa	DANA TRANSFER UMUM-DANA ALOKASI UMUM	-	Meningkatkan Kualitas Tata Kelola Pemerintahan yang Bersih, Efektif, dan Melayani	-		6.000.000,00	KECAMATAN SOA

NO	KODE	URUSAN / BIDANG URUSAN / PROGRAM / KEGIATAN / SUB KEGIATAN	INDIKATOR PROGRAM / KEGIATAN / SUB KEGIATAN	TARGET AKHIR PERIODE RENSTRA OPD	REALISASI CAPAIAN RENJA OPD TAHUN 2022	PRAKIRAAN CAPAIAN TARGET RENJA OPD TAHUN 2023	CAPAIAN KINERJA DAN KERANGKA PENDANAAN						KELOMPOK SASARAN	PRAKIRAAN MAJU RENCANA TAHUN 2025		PERANGKAT DAERAH PENANGGUNG JAWAB	
							TARGET 2024	PAGU INDIKATIF (Rp)	LOKASI	SUMBER DANA	PRIORITAS			TARGET	PAGU INDIKATIF (Rp)		
											NASIONAL	DAERAH					
1	2	3	4	5	6	7	8	9	10	11	12	13	14	15	16	17	
	7.01.06.2.01.0009	Fasilitasi Sinkronisasi Perencanaan Pembangunan Daerah dengan Pembangunan Desa															
			Jumlah Dokumen Sinkronisasi Perencanaan Pembangunan Daerah dengan Pembangunan Desa				1 Dokumen	5.000.000,00	Kab. Ngada, Soa, Semua Kel/Desa	DANA TRANSFER UMUM-DANA ALOKASI UMUM	-	Meningkatkan Kualitas Tata Kelola Pemerintahan yang Bersih, Efektif, dan Melayani	-		6.000.000,00	KECAMATAN SOA	
	7.01.06.2.01.0011	Fasilitasi Penyelenggaraan Ketenteraman dan Ketertiban Umum															
			Jumlah Dokumen Fasilitas dalam rangka Penyelenggaraan Ketenteraman dan Ketertiban Umum				1 Dokumen	5.000.000,00	Kab. Ngada, Soa, Semua Kel/Desa	DANA TRANSFER UMUM-DANA ALOKASI UMUM	-	Meningkatkan Kualitas Tata Kelola Pemerintahan yang Bersih, Efektif, dan Melayani	-		6.000.000,00	KECAMATAN SOA	
	7.01.06.2.01.0013	Fasilitasi Penyusunan Perencanaan Pembangunan Partisipatif															
			Jumlah Dokumen Fasilitas dalam rangka Perencanaan Pembangunan Partisipatif				1 Dokumen	5.000.000,00	Kab. Ngada, Soa, Semua Kel/Desa	DANA TRANSFER UMUM-DANA ALOKASI UMUM	-	Meningkatkan Kualitas Tata Kelola Pemerintahan yang Bersih, Efektif, dan Melayani	-		6.000.000,00	KECAMATAN SOA	
	7.01.06.2.01.0014	Fasilitasi Kerja Sama Antar Desa dan Kerja Sama Desa dengan Pihak Ketiga															
			Jumlah Dokumen Fasilitas dalam rangka Kerja Sama Antar Desa dan Kerja Sama Desa dengan Pihak Ketiga				1 Dokumen	5.000.000,00	Kab. Ngada, Soa, Semua Kel/Desa	DANA TRANSFER UMUM-DANA ALOKASI UMUM	-	Meningkatkan Kualitas Tata Kelola Pemerintahan yang Bersih, Efektif, dan Melayani	-		6.000.000,00	KECAMATAN SOA	
		<b>KECAMATAN WOLOMEZE</b>						<b>1.990.000.000,00</b>							<b>2.192.850.000,00</b>		
	<b>7</b>	<b>UNSUR KEWILAYAHAN</b>						<b>1.990.000.000,00</b>							<b>2.192.850.000,00</b>		
	<b>7.01</b>	<b>KECAMATAN</b>						<b>1.990.000.000,00</b>							<b>2.192.850.000,00</b>		
<b>1.</b>	<b>7.01.01</b>	<b>PROGRAM PENUNJANG URUSAN PEMERINTAHAN DAERAH KABUPATEN/KOTA</b>						<b>-</b>	<b>1.908.500.000,00</b>							<b>2.099.350.000,00</b>	
	7.01.01.2.01	Perencanaan, Penganggaran, dan Evaluasi Kinerja Perangkat Daerah	-	-			-	19.000.000,00			-	Meningkatkan Kualitas Tata Kelola Pemerintahan yang Bersih, Efektif, dan Melayani	-		20.900.000,00	KECAMATAN WOLOMEZE	
	7.01.01.2.01.0001	Penyusunan Dokumen Perencanaan Perangkat Daerah															

NO	KODE	URUSAN / BIDANG URUSAN / PROGRAM / KEGIATAN / SUB KEGIATAN	INDIKATOR PROGRAM / KEGIATAN / SUB KEGIATAN	TARGET AKHIR PERIODE RENSTRA OPD	REALISASI CAPAIAN RENJA OPD TAHUN 2022	PRAKIRAAN CAPAIAN TARGET RENJA OPD TAHUN 2023	CAPAIAN KINERJA DAN KERANGKA PENDANAAN					KELOMPOK SASARAN	PRAKIRAAN MAJU RENCANA TAHUN 2025		PERANGKAT DAERAH PENANGGUNG JAWAB	
							TARGET 2024	PAGU INDIKATIF (Rp)	LOKASI	SUMBER DANA	PRIORITAS		TARGET	PAGU INDIKATIF (Rp)		
											NASIONAL					DAERAH
1	2	3	4	5	6	7	8	9	10	11	12	13	14	15	16	17
			Jumlah Dokumen Perencanaan Perangkat Daerah				1 Dokumen	3.000.000,00	Kab. Ngada, Wolomeze, Semua Kel/Desa	DANA TRANSFER UMUM-DANA ALOKASI UMUM	-	Meningkatk an Kualitas Tata Kelola Pemerintah an yang Bersih, Efektif, dan Melayani	-		3.300.000,00	KECAMATAN WOLOMEZE
	7.01.01.2.01.0002	Koordinasi dan Penyusunan Dokumen RKA-SKPD														
			Jumlah Dokumen RKA-SKPD dan Laporan Hasil Koordinasi Penyusunan Dokumen RKA-SKPD				1 Dokumen	3.000.000,00	Kab. Ngada, Wolomeze, Semua Kel/Desa	DANA TRANSFER UMUM-DANA ALOKASI UMUM	-	Meningkatk an Kualitas Tata Kelola Pemerintah an yang Bersih, Efektif, dan Melayani	-		3.300.000,00	KECAMATAN WOLOMEZE
	7.01.01.2.01.0003	Koordinasi dan Penyusunan Dokumen Perubahan RKA-SKPD														
			Jumlah Dokumen Perubahan RKA-SKPD dan Laporan Hasil Koordinasi Penyusunan Dokumen Perubahan RKA-SKPD				1 Dokumen	3.000.000,00	Kab. Ngada, Wolomeze, Semua Kel/Desa	DANA TRANSFER UMUM-DANA ALOKASI UMUM	-	Meningkatk an Kualitas Tata Kelola Pemerintah an yang Bersih, Efektif, dan Melayani	-		3.300.000,00	KECAMATAN WOLOMEZE
	7.01.01.2.01.0004	Koordinasi dan Penyusunan DPA-SKPD														
			Jumlah Dokumen DPA-SKPD dan Laporan Hasil Koordinasi Penyusunan Dokumen DPA-SKPD				1 Dokumen	3.000.000,00	Kab. Ngada, Wolomeze, Semua Kel/Desa	DANA TRANSFER UMUM-DANA ALOKASI UMUM	-	Meningkatk an Kualitas Tata Kelola Pemerintah an yang Bersih, Efektif, dan Melayani	-		3.300.000,00	KECAMATAN WOLOMEZE
	7.01.01.2.01.0005	Koordinasi dan Penyusunan Perubahan DPA- SKPD														
			Jumlah Dokumen Perubahan DPA-SKPD dan Laporan Hasil Koordinasi Penyusunan Dokumen Perubahan DPA-SKPD				1 Dokumen	2.000.000,00	Kab. Ngada, Wolomeze, Semua Kel/Desa	DANA TRANSFER UMUM-DANA ALOKASI UMUM	-	Meningkatk an Kualitas Tata Kelola Pemerintah an yang Bersih, Efektif, dan Melayani	-		2.200.000,00	KECAMATAN WOLOMEZE
	7.01.01.2.01.0006	Koordinasi dan Penyusunan Laporan Capaian Kinerja dan Ikhtisar Realisasi Kinerja SKPD														
			Jumlah Laporan Capaian Kinerja dan Ikhtisar Realisasi Kinerja SKPD dan Laporan Hasil Koordinasi Penyusunan Laporan Capaian Kinerja dan Ikhtisar Realisasi Kinerja SKPD				1 Laporan	2.000.000,00	Kab. Ngada, Wolomeze, Semua Kel/Desa	DANA TRANSFER UMUM-DANA ALOKASI UMUM	-	Meningkatk an Kualitas Tata Kelola Pemerintah an yang Bersih, Efektif, dan Melayani	-		2.200.000,00	KECAMATAN WOLOMEZE
	7.01.01.2.01.0007	Evaluasi Kinerja Perangkat Daerah														



NO	KODE	URUSAN / BIDANG URUSAN / PROGRAM / KEGIATAN / SUB KEGIATAN	INDIKATOR PROGRAM / KEGIATAN / SUB KEGIATAN	TARGET AKHIR PERIODE RENSTRA OPD	REALISASI CAPAIAN RENJA OPD TAHUN 2022	PRAKIRAAN CAPAIAN TARGET RENJA OPD TAHUN 2023	CAPAIAN KINERJA DAN KERANGKA PENDANAAN						KELOMPOK SASARAN	PRAKIRAAN MAJU RENCANA TAHUN 2025		PERANGKAT DAERAH PENANGGUNG JAWAB
							TARGET 2024	PAGU INDIKATIF (Rp)	LOKASI	SUMBER DANA	PRIORITAS			TARGET	PAGU INDIKATIF (Rp)	
											NASIONAL	DAERAH				
1	2	3	4	5	6	7	8	9	10	11	12	13	14	15	16	17
			<i>Jumlah Laporan Evaluasi Kinerja Perangkat Daerah</i>				1 Laporan	3.000.000,00	Kab. Ngada, Wolomeze, Semua Kel/Desa	DANA TRANSFER UMUM-DANA ALOKASI UMUM	-	Meningkatkan Kualitas Tata Kelola Pemerintahan yang Bersih, Efektif, dan Melayani	-		3.300.000,00	KECAMATAN WOLOMEZE
	7.01.01.2.02	Administrasi Keuangan Perangkat Daerah	-	-			-	1.455.000.000,00			-	Meningkatkan Kualitas Tata Kelola Pemerintahan yang Bersih, Efektif, dan Melayani	-	-	1.600.500.000,00	KECAMATAN WOLOMEZE
	7.01.01.2.02.0001	Penyediaan Gaji dan Tunjangan ASN														
			<i>Jumlah Orang yang Menerima Gaji dan Tunjangan ASN</i>				14 Orang/bulan	1.450.000.000,00	Kab. Ngada, Wolomeze, Semua Kel/Desa	DANA TRANSFER UMUM-DANA ALOKASI UMUM	-	Meningkatkan Kualitas Tata Kelola Pemerintahan yang Bersih, Efektif, dan Melayani	-		1.595.000.000,00	KECAMATAN WOLOMEZE
	7.01.01.2.02.0005	Koordinasi dan Penyusunan Laporan Keuangan Akhir Tahun SKPD														
			<i>Jumlah Laporan Keuangan Akhir Tahun SKPD dan Laporan Hasil Koordinasi Penyusunan Laporan Keuangan Akhir Tahun SKPD</i>				1 Laporan	5.000.000,00	Kab. Ngada, Wolomeze, Semua Kel/Desa	DANA TRANSFER UMUM-DANA ALOKASI UMUM	-	Meningkatkan Kualitas Tata Kelola Pemerintahan yang Bersih, Efektif, dan Melayani	-		5.500.000,00	KECAMATAN WOLOMEZE
	7.01.01.2.03	Administrasi Barang Milik Daerah pada Perangkat Daerah	-	-			-	7.000.000,00			-	Meningkatkan Kualitas Tata Kelola Pemerintahan yang Bersih, Efektif, dan Melayani	-	-	7.700.000,00	KECAMATAN WOLOMEZE
	7.01.01.2.03.0005	Rekonsiliasi dan Penyusunan Laporan Barang Milik Daerah pada SKPD														
			<i>Jumlah Laporan Rekonsiliasi dan Penyusunan Laporan Barang Milik Daerah pada SKPD</i>				1 Laporan	7.000.000,00	Kab. Ngada, Wolomeze, Semua Kel/Desa	DANA TRANSFER UMUM-DANA ALOKASI UMUM	-	Meningkatkan Kualitas Tata Kelola Pemerintahan yang Bersih, Efektif, dan Melayani	-		7.700.000,00	KECAMATAN WOLOMEZE

NO	KODE	URUSAN / BIDANG URUSAN / PROGRAM / KEGIATAN / SUB KEGIATAN	INDIKATOR PROGRAM / KEGIATAN / SUB KEGIATAN	TARGET AKHIR PERIODE RENSTRA OPD	REALISASI CAPAIAN RENJA OPD TAHUN 2022	PRAKIRAAN CAPAIAN TARGET RENJA OPD TAHUN 2023	CAPAIAN KINERJA DAN KERANGKA PENDANAAN					KELOMPOK SASARAN	PRAKIRAAN MAJU RENCANA TAHUN 2025		PERANGKAT DAERAH PENANGGUNG JAWAB	
							TARGET 2024	PAGU INDIKATIF (Rp)	LOKASI	SUMBER DANA	PRIORITAS		TARGET	PAGU INDIKATIF (Rp)		
											NASIONAL					DAERAH
1	2	3	4	5	6	7	8	9	10	11	12	13	14	15	16	17
	7.01.01.2.06	Administrasi Umum Perangkat Daerah	-	-			-	235.000.000,00			-	Meningkatk an Kualitas Tata Kelola Pemerintah an yang Bersih, Efektif, dan Melayani	-	-	258.500.000,00	KECAMATAN WOLOMEZE
	7.01.01.2.06.0001	Penyediaan Komponen Instalasi Listrik/Penerangan Bangunan Kantor														
			<i>Jumlah Paket Komponen Instalasi Listrik/Penerangan Bangunan Kantor yang Disediakan</i>				1 Paket	4.500.000,00	Kab. Ngada, Wolomeze, Semua Kel/Desa	DANA TRANSFER UMUM-DANA ALOKASI UMUM	-	Meningkatk an Kualitas Tata Kelola Pemerintah an yang Bersih, Efektif, dan Melayani	-		4.950.000,00	KECAMATAN WOLOMEZE
	7.01.01.2.06.0002	Penyediaan Peralatan dan Perlengkapan Kantor														
			<i>Jumlah Paket Peralatan dan Perlengkapan Kantor yang Disediakan</i>				1 Paket	10.000.000,00	Kab. Ngada, Wolomeze, Semua Kel/Desa	DANA TRANSFER UMUM-DANA ALOKASI UMUM	-	Meningkatk an Kualitas Tata Kelola Pemerintah an yang Bersih, Efektif, dan Melayani	-		11.000.000,00	KECAMATAN WOLOMEZE
	7.01.01.2.06.0003	Penyediaan Peralatan Rumah Tangga														
			<i>Jumlah Paket Peralatan Rumah Tangga yang Disediakan</i>				1 Paket	15.000.000,00	Kab. Ngada, Wolomeze, Semua Kel/Desa	DANA TRANSFER UMUM-DANA ALOKASI UMUM	-	Meningkatk an Kualitas Tata Kelola Pemerintah an yang Bersih, Efektif, dan Melayani	-		16.500.000,00	KECAMATAN WOLOMEZE
	7.01.01.2.06.0004	Penyediaan Bahan Logistik Kantor														
			<i>Jumlah Paket Bahan Logistik Kantor yang Disediakan</i>				1 Paket	10.000.000,00	Kab. Ngada, Wolomeze, Semua Kel/Desa	DANA TRANSFER UMUM-DANA ALOKASI UMUM	-	Meningkatk an Kualitas Tata Kelola Pemerintah an yang Bersih, Efektif, dan Melayani	-		11.000.000,00	KECAMATAN WOLOMEZE
	7.01.01.2.06.0005	Penyediaan Barang Cetak dan Penggandaan														
			<i>Jumlah Paket Barang Cetakan dan Penggandaan yang Disediakan</i>				1 Paket	4.500.000,00	Kab. Ngada, Wolomeze, Semua Kel/Desa	DANA TRANSFER UMUM-DANA ALOKASI UMUM	-	Meningkatk an Kualitas Tata Kelola Pemerintah an yang Bersih, Efektif, dan Melayani	-		4.950.000,00	KECAMATAN WOLOMEZE
	7.01.01.2.06.0006	Penyediaan Bahan Bacaan dan Peraturan Perundang-undangan														

NO	KODE	URUSAN / BIDANG URUSAN / PROGRAM / KEGIATAN / SUB KEGIATAN	INDIKATOR PROGRAM / KEGIATAN / SUB KEGIATAN	TARGET AKHIR PERIODE RENSTRA OPD	REALISASI CAPAIAN RENJA OPD TAHUN 2022	PRAKIRAAN CAPAIAN TARGET RENJA OPD TAHUN 2023	CAPAIAN KINERJA DAN KERANGKA PENDANAAN						KELOMPOK SASARAN	PRAKIRAAN MAJU RENCANA TAHUN 2025		PERANGKAT DAERAH PENANGGUNG JAWAB
							TARGET 2024	PAGU INDIKATIF (Rp)	LOKASI	SUMBER DANA	PRIORITAS			TARGET	PAGU INDIKATIF (Rp)	
											NASIONAL	DAERAH				
1	2	3	4	5	6	7	8	9	10	11	12	13	14	15	16	17
			Jumlah Dokumen Bahan Bacaan dan Peraturan Perundang-Undangan yang Disediakan				1 Dokumen	3.000.000,00	Kab. Ngada, Wolomeze, Semua Kel/Desa	DANA TRANSFER UMUM-DANA ALOKASI UMUM	-	Meningkatkan Kualitas Tata Kelola Pemerintahan yang Bersih, Efektif, dan Melayani	-		3.300.000,00	KECAMATAN WOLOMEZE
	7.01.01.2.06.0007	Penyediaan Bahan/Material														
			Jumlah Paket Bahan/Material yang Disediakan				1 Paket	3.000.000,00	Kab. Ngada, Wolomeze, Semua Kel/Desa	DANA TRANSFER UMUM-DANA ALOKASI UMUM	-	Meningkatkan Kualitas Tata Kelola Pemerintahan yang Bersih, Efektif, dan Melayani	-		3.300.000,00	KECAMATAN WOLOMEZE
	7.01.01.2.06.0008	Fasilitasi Kunjungan Tamu														
			Jumlah Laporan Fasilitasi Kunjungan Tamu				20 Laporan	35.000.000,00	Kab. Ngada, Wolomeze, Semua Kel/Desa	DANA TRANSFER UMUM-DANA ALOKASI UMUM	-	Meningkatkan Kualitas Tata Kelola Pemerintahan yang Bersih, Efektif, dan Melayani	-		38.500.000,00	KECAMATAN WOLOMEZE
	7.01.01.2.06.0009	Penyelenggaraan Rapat Koordinasi dan Konsultasi SKPD														
			Jumlah Laporan Penyelenggaraan Rapat Koordinasi dan Konsultasi SKPD				4 Laporan	150.000.000,00	Kab. Ngada, Wolomeze, Semua Kel/Desa	DANA TRANSFER UMUM-DANA ALOKASI UMUM	-	Meningkatkan Kualitas Tata Kelola Pemerintahan yang Bersih, Efektif, dan Melayani	-		165.000.000,00	KECAMATAN WOLOMEZE
	7.01.01.2.07	Pengadaan Barang Milik Daerah Penunjang Urusan Pemerintah Daerah	-	-			-	80.000.000,00			-	Meningkatkan Kualitas Tata Kelola Pemerintahan yang Bersih, Efektif, dan Melayani	-	-	88.000.000,00	KECAMATAN WOLOMEZE
	7.01.01.2.07.0005	Pengadaan Mebel														
			Jumlah Paket Mebel yang Disediakan				4 Unit	15.000.000,00	Kab. Ngada, Wolomeze, Semua Kel/Desa	DANA TRANSFER UMUM-DANA ALOKASI UMUM	-	Meningkatkan Kualitas Tata Kelola Pemerintahan yang Bersih, Efektif, dan Melayani	-		16.500.000,00	KECAMATAN WOLOMEZE
	7.01.01.2.07.0006	Pengadaan Peralatan dan Mesin Lainnya														

NO	KODE	URUSAN / BIDANG URUSAN / PROGRAM / KEGIATAN / SUB KEGIATAN	INDIKATOR PROGRAM / KEGIATAN / SUB KEGIATAN	TARGET AKHIR PERIODE RENSTRA OPD	REALISASI CAPAIAN RENJA OPD TAHUN 2022	PRAKIRAAN CAPAIAN TARGET RENJA OPD TAHUN 2023	CAPAIAN KINERJA DAN KERANGKA PENDANAAN						KELOMPOK SASARAN	PRAKIRAAN MAJU RENCANA TAHUN 2025		PERANGKAT DAERAH PENANGGUNG JAWAB
							TARGET 2024	PAGU INDIKATIF (Rp)	LOKASI	SUMBER DANA	PRIORITAS			TARGET	PAGU INDIKATIF (Rp)	
											NASIONAL	DAERAH				
1	2	3	4	5	6	7	8	9	10	11	12	13	14	15	16	17
			<i>Jumlah Unit Peralatan dan Mesin Lainnya yang Disediakan</i>				1 Unit	20.000.000,00	Kab. Ngada, Wolomeze, Semua Kel/Desa	DANA TRANSFER UMUM-DANA ALOKASI UMUM	-	Meningkatkan Kualitas Tata Kelola Pemerintahan yang Bersih, Efektif, dan Melayani	-		22.000.000,00	KECAMATAN WOLOMEZE
	7.01.01.2.07.0010	Pengadaan Sarana dan Prasarana Gedung Kantor atau Bangunan Lainnya														
			<i>Jumlah Unit Sarana dan Prasarana Gedung Kantor atau Bangunan Lainnya yang Disediakan</i>				1 Unit	25.000.000,00	Kab. Ngada, Wolomeze, Semua Kel/Desa	DANA TRANSFER UMUM-DANA ALOKASI UMUM	-	Meningkatkan Kualitas Tata Kelola Pemerintahan yang Bersih, Efektif, dan Melayani	-		27.500.000,00	KECAMATAN WOLOMEZE
	7.01.01.2.07.0011	Pengadaan Sarana dan Prasarana Pendukung Gedung Kantor atau Bangunan Lainnya														
			<i>Jumlah Unit Sarana dan Prasarana Pendukung Gedung Kantor atau Bangunan Lainnya yang Disediakan</i>				1 Unit	20.000.000,00	Kab. Ngada, Wolomeze, Semua Kel/Desa	DANA TRANSFER UMUM-DANA ALOKASI UMUM	-	Meningkatkan Kualitas Tata Kelola Pemerintahan yang Bersih, Efektif, dan Melayani	-		22.000.000,00	KECAMATAN WOLOMEZE
	7.01.01.2.08	Penyediaan Jasa Penunjang Urusan Pemerintahan Daerah	-	-			-	30.700.000,00			-	Meningkatkan Kualitas Tata Kelola Pemerintahan yang Bersih, Efektif, dan Melayani	-	-	33.770.000,00	KECAMATAN WOLOMEZE
	7.01.01.2.08.0001	Penyediaan Jasa Surat Menyurat														
			<i>Jumlah Laporan Penyediaan Jasa Surat Menyurat</i>				8 Laporan	700.000,00	Kab. Ngada, Wolomeze, Semua Kel/Desa	DANA TRANSFER UMUM-DANA ALOKASI UMUM	-	Meningkatkan Kualitas Tata Kelola Pemerintahan yang Bersih, Efektif, dan Melayani	-		770.000,00	KECAMATAN WOLOMEZE
	7.01.01.2.08.0002	Penyediaan Jasa Komunikasi, Sumber Daya Air dan Listrik														
			<i>Jumlah Laporan Penyediaan Jasa Komunikasi, Sumber Daya Air dan Listrik yang Disediakan</i>				12 Laporan	20.000.000,00	Kab. Ngada, Wolomeze, Semua Kel/Desa	DANA TRANSFER UMUM-DANA ALOKASI UMUM	-	Meningkatkan Kualitas Tata Kelola Pemerintahan yang Bersih, Efektif, dan Melayani	-		22.000.000,00	KECAMATAN WOLOMEZE
	7.01.01.2.08.0003	Penyediaan Jasa Peralatan dan Perlengkapan Kantor														

NO	KODE	URUSAN / BIDANG URUSAN / PROGRAM / KEGIATAN / SUB KEGIATAN	INDIKATOR PROGRAM / KEGIATAN / SUB KEGIATAN	TARGET AKHIR PERIODE RENSTRA OPD	REALISASI CAPAIAN RENJA OPD TAHUN 2022	PRAKIRAAN CAPAIAN TARGET RENJA OPD TAHUN 2023	CAPAIAN KINERJA DAN KERANGKA PENDANAAN					KELOMPOK SASARAN	PRAKIRAAN MAJU RENCANA TAHUN 2025		PERANGKAT DAERAH PENANGGUNG JAWAB	
							TARGET 2024	PAGU INDIKATIF (Rp)	LOKASI	SUMBER DANA	PRIORITAS		TARGET	PAGU INDIKATIF (Rp)		
											NASIONAL					DAERAH
1	2	3	4	5	6	7	8	9	10	11	12	13	14	15	16	17
			Jumlah Laporan Penyediaan Jasa Peralatan dan Perlengkapan Kantor yang Disediakan				4 Laporan	10.000.000,00	Kab. Ngada, Wolomeze, Semua Kel/Desa	DANA TRANSFER UMUM-DANA ALOKASI UMUM	-	Meningkatk an Kualitas Tata Kelola Pemerintah an yang Bersih, Efektif, dan Melayani	-		11.000.000,00	KECAMATAN WOLOMEZE
	7.01.01.2.09	Pemeliharaan Barang Milik Daerah Penunjang Urusan Pemerintahan Daerah	-	-			-	81.800.000,00			-	Meningkatk an Kualitas Tata Kelola Pemerintah an yang Bersih, Efektif, dan Melayani	-	-	89.980.000,00	KECAMATAN WOLOMEZE
	7.01.01.2.09.0001	Penyediaan Jasa Pemeliharaan, Biaya Pemeliharaan, dan Pajak Kendaraan Perorangan Dinas atau Kendaraan Dinas Jabatan														
			Jumlah Kendaraan Perorangan Dinas atau Kendaraan Dinas Jabatan yang Dipelihara dan dibayarkan Pajaknya				4 Unit	33.300.000,00	Kab. Ngada, Wolomeze, Semua Kel/Desa	DANA TRANSFER UMUM-DANA ALOKASI UMUM	-	Meningkatk an Kualitas Tata Kelola Pemerintah an yang Bersih, Efektif, dan Melayani	-		36.630.000,00	KECAMATAN WOLOMEZE
	7.01.01.2.09.0005	Pemeliharaan Mebel														
			Jumlah Mebel yang Dipelihara				3 Unit	7.500.000,00	Kab. Ngada, Wolomeze, Semua Kel/Desa	DANA TRANSFER UMUM-DANA ALOKASI UMUM	-	Meningkatk an Kualitas Tata Kelola Pemerintah an yang Bersih, Efektif, dan Melayani	-		8.250.000,00	KECAMATAN WOLOMEZE
	7.01.01.2.09.0006	Pemeliharaan Peralatan dan Mesin Lainnya														
			Jumlah Peralatan dan Mesin Lainnya yang Dipelihara				3 Unit	6.000.000,00	Kab. Ngada, Wolomeze, Semua Kel/Desa	DANA TRANSFER UMUM-DANA ALOKASI UMUM	-	Meningkatk an Kualitas Tata Kelola Pemerintah an yang Bersih, Efektif, dan Melayani	-		6.600.000,00	KECAMATAN WOLOMEZE
	7.01.01.2.09.0009	Pemeliharaan/Rehabilitasi Gedung Kantor dan Bangunan Lainnya														
			Jumlah Gedung Kantor dan Bangunan Lainnya yang Dipelihara/Direhabilitasi				1 Unit	15.000.000,00	Kab. Ngada, Wolomeze, Semua Kel/Desa	DANA TRANSFER UMUM-DANA ALOKASI UMUM	-	Meningkatk an Kualitas Tata Kelola Pemerintah an yang Bersih, Efektif, dan Melayani	-		16.500.000,00	KECAMATAN WOLOMEZE
	7.01.01.2.09.0010	Pemeliharaan/Rehabilitasi Sarana dan Prasarana Gedung Kantor atau Bangunan Lainnya														

NO	KODE	URUSAN / BIDANG URUSAN / PROGRAM / KEGIATAN / SUB KEGIATAN	INDIKATOR PROGRAM / KEGIATAN / SUB KEGIATAN	TARGET AKHIR PERIODE RENSTRA OPD	REALISASI CAPAIAN RENJA OPD TAHUN 2022	PRAKIRAAN CAPAIAN TARGET RENJA OPD TAHUN 2023	CAPAIAN KINERJA DAN KERANGKA PENDANAAN					KELOMPOK SASARAN	PRAKIRAAN MAJU RENCANA TAHUN 2025		PERANGKAT DAERAH PENANGGUNG JAWAB	
							TARGET 2024	PAGU INDIKATIF (Rp)	LOKASI	SUMBER DANA	PRIORITAS		TARGET	PAGU INDIKATIF (Rp)		
											NASIONAL					DAERAH
1	2	3	4	5	6	7	8	9	10	11	12	13	14	15	16	17
			<i>Jumlah Sarana dan Prasarana Gedung Kantor atau Bangunan Lainnya yang Dipelihara/Direhabilitasi</i>				3 Unit	10.000.000,00	Kab. Ngada, Wolomeze, Semua Kel/Desa	DANA TRANSFER UMUM-DANA ALOKASI UMUM	-	Meningkatkan Kualitas Tata Kelola Pemerintahan yang Bersih, Efektif, dan Melayani	-		11.000.000,00	KECAMATAN WOLOMEZE
	7.01.01.2.09.0011	Pemeliharaan/Rehabilitasi Sarana dan Prasarana Pendukung Gedung Kantor atau Bangunan Lainnya														
			<i>Jumlah Sarana dan Prasarana Pendukung Gedung Kantor atau Bangunan Lainnya yang Dipelihara/Direhabilitasi</i>				1 Unit	10.000.000,00	Kab. Ngada, Wolomeze, Semua Kel/Desa	DANA TRANSFER UMUM-DANA ALOKASI UMUM	-	Meningkatkan Kualitas Tata Kelola Pemerintahan yang Bersih, Efektif, dan Melayani	-		11.000.000,00	KECAMATAN WOLOMEZE
2.	<b>7.01.02</b>	<b>PROGRAM PENYELENGGARAAN PEMERINTAHAN DAN PELAYANAN PUBLIK</b>	-	-			-	<b>22.500.000,00</b>						-	<b>28.600.000,00</b>	
	7.01.02.2.01	Koordinasi Penyelenggaraan Kegiatan Pemerintahan di Tingkat Kecamatan	-	-			-	6.500.000,00			-	Meningkatkan Kualitas Tata Kelola Pemerintahan yang Bersih, Efektif, dan Melayani	-	-	11.000.000,00	KECAMATAN WOLOMEZE
	7.01.02.2.01.0001	Koordinasi/Sinergi Perencanaan dan Pelaksanaan Kegiatan Pemerintahan dengan Perangkat Daerah dan Instansi Vertikal Terkait														
			<i>Jumlah Laporan Koordinasi/Sinergi Perencanaan dan Pelaksanaan Kegiatan Pemerintahan dengan Perangkat Daerah dan Instansi Vertikal Terkait</i>				12 Laporan	6.500.000,00	Semua Kota/Kab, Semua Kecamatan, Semua Kel/Desa Kab. Ngada, Wolomeze, Semua Kel/Desa	DANA TRANSFER UMUM-DANA ALOKASI UMUM	-	Meningkatkan Kualitas Tata Kelola Pemerintahan yang Bersih, Efektif, dan Melayani	-		11.000.000,00	KECAMATAN WOLOMEZE
	7.01.02.2.02	Penyelenggaraan Urusan Pemerintahan yang Tidak Dilaksanakan oleh Unit Kerja Perangkat Daerah yang Ada di Kecamatan	-	-			-	7.000.000,00			-	Meningkatkan Kualitas Tata Kelola Pemerintahan yang Bersih, Efektif, dan Melayani	-	-	7.700.000,00	KECAMATAN WOLOMEZE
	7.01.02.2.02.0002	Fasilitasi Percepatan Pencapaian Standar Pelayanan Minimal di Wilayah Kecamatan														
			<i>Jumlah Laporan Fasilitasi Percepatan Pencapaian Standar Pelayanan Minimal di Wilayah Kecamatan</i>				2 Laporan	3.500.000,00	Kab. Ngada, Wolomeze, Semua Kel/Desa	DANA TRANSFER UMUM-DANA ALOKASI UMUM	-	Meningkatkan Kualitas Tata Kelola Pemerintahan yang Bersih, Efektif, dan Melayani	-		3.850.000,00	KECAMATAN WOLOMEZE
	7.01.02.2.02.0003	Peningkatan Efektifitas Pelaksanaan Pelayanan kepada Masyarakat di Wilayah Kecamatan														

NO	KODE	URUSAN / BIDANG URUSAN / PROGRAM / KEGIATAN / SUB KEGIATAN	INDIKATOR PROGRAM / KEGIATAN / SUB KEGIATAN	TARGET AKHIR PERIODE RENSTRA OPD	REALISASI CAPAIAN RENJA OPD TAHUN 2022	PRAKIRAAN CAPAIAN TARGET RENJA OPD TAHUN 2023	CAPAIAN KINERJA DAN KERANGKA PENDANAAN					KELOMPOK SASARAN	PRAKIRAAN MAJU RENCANA TAHUN 2025		PERANGKAT DAERAH PENANGGUNG JAWAB	
							TARGET 2024	PAGU INDIKATIF (Rp)	LOKASI	SUMBER DANA	PRIORITAS		TARGET	PAGU INDIKATIF (Rp)		
											NASIONAL					DAERAH
1	2	3	4	5	6	7	8	9	10	11	12	13	14	15	16	17
			<i>Jumlah Laporan Peningkatan Efektifitas Pelaksanaan Pelayanan kepada Masyarakat di Wilayah Kecamatan</i>				1 Laporan	3.500.000,00	Kab. Ngada, Wolomeze, Semua Kel/Desa	DANA TRANSFER UMUM-DANA ALOKASI UMUM	-	Meningkatkan Kualitas Tata Kelola Pemerintahan yang Bersih, Efektif, dan Melayani	-		3.850.000,00	KECAMATAN WOLOMEZE
	7.01.02.2.04	Pelaksanaan Urusan Pemerintahan yang Dilimpahkan kepada Camat	-	-			-	9.000.000,00			-	Meningkatkan Kualitas Tata Kelola Pemerintahan yang Bersih, Efektif, dan Melayani	-	-	9.900.000,00	KECAMATAN WOLOMEZE
	7.01.02.2.04.0002	Pelaksanaan Urusan Pemerintahan yang terkait dengan Nonperizinan														
			<i>Jumlah Laporan Pelaksanaan Nonperizinan pada Urusan Pemerintahan</i>				2 Laporan	4.500.000,00	Kab. Ngada, Wolomeze, Semua Kel/Desa	DANA TRANSFER UMUM-DANA ALOKASI UMUM	-	Meningkatkan Kualitas Tata Kelola Pemerintahan yang Bersih, Efektif, dan Melayani	-		4.950.000,00	KECAMATAN WOLOMEZE
	7.01.02.2.04.0003	Pelaksanaan Urusan Pemerintahan yang Terkait dengan Kewenangan Lain yang Dilimpahkan														
			<i>Jumlah Laporan Pelaksanaan Kewenangan Lain yang Dilimpahkan</i>				1 Laporan	4.500.000,00	Kab. Ngada, Wolomeze, Semua Kel/Desa	DANA TRANSFER UMUM-DANA ALOKASI UMUM	-	Meningkatkan Kualitas Tata Kelola Pemerintahan yang Bersih, Efektif, dan Melayani	-		4.950.000,00	KECAMATAN WOLOMEZE
3.	<b>7.01.06</b>	<b>PROGRAM PEMBINAAN DAN PENGAWASAN PEMERINTAHAN DESA</b>	-	-			-	<b>59.000.000,00</b>						-	<b>64.900.000,00</b>	
	7.01.06.2.01	Fasilitasi, Rekomendasi dan Koordinasi Pembinaan dan Pengawasan Pemerintahan Desa	-	-			-	59.000.000,00			-	Meningkatkan Kualitas Tata Kelola Pemerintahan yang Bersih, Efektif, dan Melayani	-	-	64.900.000,00	KECAMATAN WOLOMEZE
	7.01.06.2.01.0003	Fasilitasi Pengelolaan Keuangan Desa dan Pendayagunaan Aset Desa														
			<i>Jumlah Dokumen yang Difasilitasi dalam rangka Pengelolaan Keuangan Desa dan Pendayagunaan Aset Desa</i>				12 Dokumen	7.000.000,00	Kab. Ngada, Wolomeze, Semua Kel/Desa	DANA TRANSFER UMUM-DANA ALOKASI UMUM	-	Meningkatkan Kualitas Tata Kelola Pemerintahan yang Bersih, Efektif, dan Melayani	-		7.700.000,00	KECAMATAN WOLOMEZE
	7.01.06.2.01.0006	Fasilitasi Pelaksanaan Pemilihan Kepala Desa														

NO	KODE	URUSAN / BIDANG URUSAN / PROGRAM / KEGIATAN / SUB KEGIATAN	INDIKATOR PROGRAM / KEGIATAN / SUB KEGIATAN	TARGET AKHIR PERIODE RENSTRA OPD	REALISASI CAPAIAN RENJA OPD TAHUN 2022	PRAKIRAAN CAPAIAN TARGET RENJA OPD TAHUN 2023	CAPAIAN KINERJA DAN KERANGKA PENDANAAN					KELOMPOK SASARAN	PRAKIRAAN MAJU RENCANA TAHUN 2025		PERANGKAT DAERAH PENANGGUNG JAWAB	
							TARGET 2024	PAGU INDIKATIF (Rp)	LOKASI	SUMBER DANA	PRIORITAS		TARGET	PAGU INDIKATIF (Rp)		
											NASIONAL					DAERAH
1	2	3	4	5	6	7	8	9	10	11	12	13	14	15	16	17
			<i>Jumlah Dokumen Fasilitasi dalam rangka Pelaksanaan Pemilihan Kepala Desa</i>				3 Dokumen	10.000.000,00	Kab. Ngada, Wolomeze, Semua Kel/Desa	DANA TRANSFER UMUM-DANA ALOKASI UMUM	-	Meningkatkan Kualitas Tata Kelola Pemerintahan yang Bersih, Efektif, dan Melayani	-		11.000.000,00	KECAMATAN WOLOMEZE
	7.01.06.2.01.0007	Fasilitasi Pelaksanaan Tugas dan Fungsi Badan Permusyawaratan Desa														
			<i>Jumlah Dokumen Fasilitasi dalam rangka Pelaksanaan Tugas dan Fungsi Badan Permusyawaratan Desa</i>				8 Dokumen	6.500.000,00	Kab. Ngada, Wolomeze, Semua Kel/Desa	DANA TRANSFER UMUM-DANA ALOKASI UMUM	-	Meningkatkan Kualitas Tata Kelola Pemerintahan yang Bersih, Efektif, dan Melayani	-		7.150.000,00	KECAMATAN WOLOMEZE
	7.01.06.2.01.0008	Rekomendasi Pengangkatan dan Pemberhentian Perangkat Desa														
			<i>Jumlah Dokumen Rekomendasi Pengangkatan dan Pemberhentian Perangkat Desa</i>				12 Dokumen	8.000.000,00	Kab. Ngada, Wolomeze, Semua Kel/Desa	DANA TRANSFER UMUM-DANA ALOKASI UMUM	-	Meningkatkan Kualitas Tata Kelola Pemerintahan yang Bersih, Efektif, dan Melayani	-		8.800.000,00	KECAMATAN WOLOMEZE
	7.01.06.2.01.0009	Fasilitasi Sinkronisasi Perencanaan Pembangunan Daerah dengan Pembangunan Desa														
			<i>Jumlah Dokumen Sinkronisasi Perencanaan Pembangunan Daerah dengan Pembangunan Desa</i>				12 Dokumen	7.500.000,00	Kab. Ngada, Wolomeze, Semua Kel/Desa	DANA TRANSFER UMUM-DANA ALOKASI UMUM	-	Meningkatkan Kualitas Tata Kelola Pemerintahan yang Bersih, Efektif, dan Melayani	-		8.250.000,00	KECAMATAN WOLOMEZE
	7.01.06.2.01.0011	Fasilitasi Penyelenggaraan Ketenteraman dan Ketertiban Umum														
			<i>Jumlah Dokumen Fasilitasi dalam rangka Penyelenggaraan Ketenteraman dan Ketertiban Umum</i>				12 Dokumen	6.500.000,00	Kab. Ngada, Wolomeze, Semua Kel/Desa	DANA TRANSFER UMUM-DANA ALOKASI UMUM	-	Meningkatkan Kualitas Tata Kelola Pemerintahan yang Bersih, Efektif, dan Melayani	-		7.150.000,00	KECAMATAN WOLOMEZE
	7.01.06.2.01.0012	Fasilitasi Pelaksanaan Tugas, Fungsi, dan Kewajiban Lembaga Masyarakat														
			<i>Jumlah Dokumen Fasilitasi dalam rangka Pelaksanaan Tugas, Fungsi, dan Kewajiban Lembaga Masyarakat</i>				12 Dokumen	6.500.000,00	Kab. Ngada, Wolomeze, Semua Kel/Desa	DANA TRANSFER UMUM-DANA ALOKASI UMUM	-	Meningkatkan Kualitas Tata Kelola Pemerintahan yang Bersih, Efektif, dan Melayani	-		7.150.000,00	KECAMATAN WOLOMEZE
	7.01.06.2.01.0017	Koordinasi Pendampingan Desa di Wilayahnya														



NO	KODE	URUSAN / BIDANG URUSAN / PROGRAM / KEGIATAN / SUB KEGIATAN	INDIKATOR PROGRAM / KEGIATAN / SUB KEGIATAN	TARGET AKHIR PERIODE RENSTRA OPD	REALISASI CAPAIAN RENJA OPD TAHUN 2022	PRAKIRAAN CAPAIAN TARGET RENJA OPD TAHUN 2023	CAPAIAN KINERJA DAN KERANGKA PENDANAAN						KELOMPOK SASARAN	PRAKIRAAN MAJU RENCANA TAHUN 2025		PERANGKAT DAERAH PENANGGUNG JAWAB
							TARGET 2024	PAGU INDIKATIF (Rp)	LOKASI	SUMBER DANA	PRIORITAS			TARGET	PAGU INDIKATIF (Rp)	
											NASIONAL	DAERAH				
1	2	3	4	5	6	7	8	9	10	11	12	13	14	15	16	17
			Jumlah Laporan Hasil Koordinasi Pendampingan Desa di Wilayahnya				12 Laporan	7.000.000,00	Kab. Ngada, Wolomeze, Semua Kel/Desa	DANA TRANSFER UMUM-DANA ALOKASI UMUM	-	Meningkatkan Kualitas Tata Kelola Pemerintahan yang Bersih, Efektif, dan Melayani	-		7.700.000,00	KECAMATAN WOLOMEZE
<b>KECAMATAN RIUNG</b>								<b>5.166.500.000,00</b>							<b>5.736.685.046,00</b>	
	<b>7</b>	<b>UNSUR KEWILAYAHAN</b>						<b>5.130.182.000,00</b>							<b>5.696.735.246,00</b>	
	<b>7.01</b>	<b>KECAMATAN</b>						<b>5.130.182.000,00</b>							<b>5.696.735.246,00</b>	
1.	7.01.01	PROGRAM PENUNJANG URUSAN PEMERINTAHAN DAERAH KABUPATEN/KOTA	-	-			-	4.665.182.000,00						-	5.184.235.246,00	
	7.01.01.2.02	Administrasi Keuangan Perangkat Daerah	-	-			-	3.345.789.210,00					Meningkatkan Kualitas Tata Kelola Pemerintahan yang Bersih, Efektif, dan Melayani	-	3.680.368.131,00	KECAMATAN RIUNG
	7.01.01.2.02.0001	Penyediaan Gaji dan Tunjangan ASN														
			Jumlah Orang yang Menerima Gaji dan Tunjangan ASN				14 Orang/bulan	3.345.789.210,00	Kab. Ngada, Semua Kecamatan, Semua Kel/Desa	DANA TRANSFER UMUM-DANA ALOKASI UMUM	-	Meningkatkan Kualitas Tata Kelola Pemerintahan yang Bersih, Efektif, dan Melayani	-		3.680.368.131,00	KECAMATAN RIUNG
	7.01.01.2.06	Administrasi Umum Perangkat Daerah	-	-			-	377.168.000,00					Meningkatkan Kualitas Tata Kelola Pemerintahan yang Bersih, Efektif, dan Melayani	-	404.419.900,00	KECAMATAN RIUNG
	7.01.01.2.06.0001	Penyediaan Komponen Instalasi Listrik/Penerangan Bangunan Kantor														
			Jumlah Paket Komponen Instalasi Listrik/Penerangan Bangunan Kantor yang Disediakan				2 Paket	3.000.000,00	Kab. Ngada, Riung, Nangamese	DANA TRANSFER UMUM-DANA ALOKASI UMUM	-	Meningkatkan Kualitas Tata Kelola Pemerintahan yang Bersih, Efektif, dan Melayani	-		3.300.000,00	KECAMATAN RIUNG
	7.01.01.2.06.0002	Penyediaan Peralatan dan Perlengkapan Kantor														

NO	KODE	URUSAN / BIDANG URUSAN / PROGRAM / KEGIATAN / SUB KEGIATAN	INDIKATOR PROGRAM / KEGIATAN / SUB KEGIATAN	TARGET AKHIR PERIODE RENSTRA OPD	REALISASI CAPAIAN RENJA OPD TAHUN 2022	PRAKIRAAN CAPAIAN TARGET RENJA OPD TAHUN 2023	CAPAIAN KINERJA DAN KERANGKA PENDANAAN					KELOMPOK SASARAN	PRAKIRAAN MAJU RENCANA TAHUN 2025		PERANGKAT DAERAH PENANGGUNG JAWAB	
							TARGET 2024	PAGU INDIKATIF (Rp)	LOKASI	SUMBER DANA	PRIORITAS		TARGET	PAGU INDIKATIF (Rp)		
											NASIONAL					DAERAH
1	2	3	4	5	6	7	8	9	10	11	12	13	14	15	16	17
			<i>Jumlah Paket Peralatan dan Perlengkapan Kantor yang Disediakan</i>				12 Paket	2.623.000,00	Kab. Ngada, Semua Kecamatan, Semua Kel/Desa	DANA TRANSFER UMUM-DANA ALOKASI UMUM	-	Meningkatkan Kualitas Tata Kelola Pemerintahan yang Bersih, Efektif, dan Melayani	-		2.885.300,00	KECAMATAN RIUNG
	7.01.01.2.06.0003	Penyediaan Peralatan Rumah Tangga														
			<i>Jumlah Paket Peralatan Rumah Tangga yang Disediakan</i>				2 Paket	28.490.000,00	Kab. Ngada, Semua Kecamatan, Semua Kel/Desa	DANA TRANSFER UMUM-DANA ALOKASI UMUM	-	Meningkatkan Kualitas Tata Kelola Pemerintahan yang Bersih, Efektif, dan Melayani	-		20.875.000,00	KECAMATAN RIUNG
	7.01.01.2.06.0004	Penyediaan Bahan Logistik Kantor														
			<i>Jumlah Paket Bahan Logistik Kantor yang Disediakan</i>				4 Paket	61.325.000,00	Kab. Ngada, Semua Kecamatan, Semua Kel/Desa	DANA TRANSFER UMUM-DANA ALOKASI UMUM	-	Meningkatkan Kualitas Tata Kelola Pemerintahan yang Bersih, Efektif, dan Melayani	-		67.457.500,00	KECAMATAN RIUNG
	7.01.01.2.06.0005	Penyediaan Barang Cetak dan Penggandaan														
			<i>Jumlah Paket Barang Cetak dan Penggandaan yang Disediakan</i>				1 Paket	18.000.000,00	Kab. Ngada, Semua Kecamatan, Semua Kel/Desa	DANA TRANSFER UMUM-DANA ALOKASI UMUM	-	Meningkatkan Kualitas Tata Kelola Pemerintahan yang Bersih, Efektif, dan Melayani	-		19.800.000,00	KECAMATAN RIUNG
	7.01.01.2.06.0008	Fasilitasi Kunjungan Tamu														
			<i>Jumlah Laporan Fasilitasi Kunjungan Tamu</i>				12 Laporan	12.511.000,00	Kab. Ngada, Semua Kecamatan, Semua Kel/Desa	DANA TRANSFER UMUM-DANA ALOKASI UMUM	-	Meningkatkan Kualitas Tata Kelola Pemerintahan yang Bersih, Efektif, dan Melayani	-		13.762.100,00	KECAMATAN RIUNG
	7.01.01.2.06.0009	Penyelenggaraan Rapat Koordinasi dan Konsultasi SKPD														
			<i>Jumlah Laporan Penyelenggaraan Rapat Koordinasi dan Konsultasi SKPD</i>				3 Laporan	251.219.000,00	Kab. Ngada, Semua Kecamatan, Semua Kel/Desa	DANA TRANSFER UMUM-DANA ALOKASI UMUM	-	Meningkatkan Kualitas Tata Kelola Pemerintahan yang Bersih, Efektif, dan Melayani	-		276.340.000,00	KECAMATAN RIUNG

NO	KODE	URUSAN / BIDANG URUSAN / PROGRAM / KEGIATAN / SUB KEGIATAN	INDIKATOR PROGRAM / KEGIATAN / SUB KEGIATAN	TARGET AKHIR PERIODE RENSTRA OPD	REALISASI CAPAIAN RENJA OPD TAHUN 2022	PRAKIRAAN CAPAIAN TARGET RENJA OPD TAHUN 2023	CAPAIAN KINERJA DAN KERANGKA PENDANAAN						KELOMPOK SASARAN	PRAKIRAAN MAJU RENCANA TAHUN 2025		PERANGKAT DAERAH PENANGGUNG JAWAB
							TARGET 2024	PAGU INDIKATIF (Rp)	LOKASI	SUMBER DANA	PRIORITAS			TARGET	PAGU INDIKATIF (Rp)	
											NASIONAL	DAERAH				
1	2	3	4	5	6	7	8	9	10	11	12	13	14	15	16	17
	7.01.01.2.07	Pengadaan Barang Milik Daerah Penunjang Urusan Pemerintah Daerah	-	-			-	19.525.000,00			-	Meningkatkan Kualitas Tata Kelola Pemerintahan yang Bersih, Efektif, dan Melayani	-	-	21.477.500,00	KECAMATAN RIUNG
	7.01.01.2.07.0006	Pengadaan Peralatan dan Mesin Lainnya														
			<i>Jumlah Unit Peralatan dan Mesin Lainnya yang Disediakan</i>				1 Unit	19.525.000,00	Kab. Ngada, Semua Kecamatan, Semua Kel/Desa	DANA TRANSFER UMUM-DANA ALOKASI UMUM	-	Meningkatkan Kualitas Tata Kelola Pemerintahan yang Bersih, Efektif, dan Melayani	-		21.477.500,00	KECAMATAN RIUNG
	7.01.01.2.08	Penyediaan Jasa Penunjang Urusan Pemerintahan Daerah	-	-			-	408.465.250,00			-	Meningkatkan Kualitas Tata Kelola Pemerintahan yang Bersih, Efektif, dan Melayani	-	-	512.311.775,00	KECAMATAN RIUNG
	7.01.01.2.08.0001	Penyediaan Jasa Surat Menyurat														
			<i>Jumlah Laporan Penyediaan Jasa Surat Menyurat</i>				1 Laporan	600.000,00	Kab. Ngada, Semua Kecamatan, Semua Kel/Desa	DANA TRANSFER UMUM-DANA ALOKASI UMUM	-	Meningkatkan Kualitas Tata Kelola Pemerintahan yang Bersih, Efektif, dan Melayani	-		660.000,00	KECAMATAN RIUNG
	7.01.01.2.08.0002	Penyediaan Jasa Komunikasi, Sumber Daya Air dan Listrik														
			<i>Jumlah Laporan Penyediaan Jasa Komunikasi, Sumber Daya Air dan Listrik yang Disediakan</i>				2 Laporan	17.865.250,00	Kab. Ngada, Semua Kecamatan, Semua Kel/Desa	DANA TRANSFER UMUM-DANA ALOKASI UMUM	-	Meningkatkan Kualitas Tata Kelola Pemerintahan yang Bersih, Efektif, dan Melayani	-		19.651.775,00	KECAMATAN RIUNG
	7.01.01.2.08.0004	Penyediaan Jasa Pelayanan Umum Kantor														
			<i>Jumlah Laporan Penyediaan Jasa Pelayanan Umum Kantor yang Disediakan</i>				4 Laporan	390.000.000,00	Kab. Ngada, Semua Kecamatan, Semua Kel/Desa	DANA TRANSFER UMUM-DANA ALOKASI UMUM	-	Meningkatkan Kualitas Tata Kelola Pemerintahan yang Bersih, Efektif, dan Melayani	-		492.000.000,00	KECAMATAN RIUNG

NO	KODE	URUSAN / BIDANG URUSAN / PROGRAM / KEGIATAN / SUB KEGIATAN	INDIKATOR PROGRAM / KEGIATAN / SUB KEGIATAN	TARGET AKHIR PERIODE RENSTRA OPD	REALISASI CAPAIAN RENJA OPD TAHUN 2022	PRAKIRAAN CAPAIAN TARGET RENJA OPD TAHUN 2023	CAPAIAN KINERJA DAN KERANGKA PENDANAAN						KELOMPOK SASARAN	PRAKIRAAN MAJU RENCANA TAHUN 2025		PERANGKAT DAERAH PENANGGUNG JAWAB
							TARGET 2024	PAGU INDIKATIF (Rp)	LOKASI	SUMBER DANA	PRIORITAS			TARGET	PAGU INDIKATIF (Rp)	
											NASIONAL	DAERAH				
1	2	3	4	5	6	7	8	9	10	11	12	13	14	15	16	17
	7.01.01.2.09	Pemeliharaan Barang Milik Daerah Penunjang Urusan Pemerintahan Daerah	-	-			-	514.234.540,00			-	Meningkatkan Kualitas Tata Kelola Pemerintahan yang Bersih, Efektif, dan Melayani	-	-	565.657.940,00	KECAMATAN RIUNG
	7.01.01.2.09.0002	Penyediaan Jasa Pemeliharaan, Biaya Pemeliharaan, Pajak dan Perizinan Kendaraan Dinas Operasional atau Lapangan														
			Jumlah Kendaraan Dinas Operasional atau Lapangan yang Dipelihara dan dibayarkan Pajak dan Perizinannya				1 Unit	74.564.000,00	Kab. Ngada, Semua Kecamatan, Semua Kel/Desa	DANA TRANSFER UMUM-DANA ALOKASI UMUM	-	Meningkatkan Kualitas Tata Kelola Pemerintahan yang Bersih, Efektif, dan Melayani	-		82.020.400,00	KECAMATAN RIUNG
	7.01.01.2.09.0010	Pemeliharaan/Rehabilitasi Sarana dan Prasarana Gedung Kantor atau Bangunan Lainnya														
			Jumlah Sarana dan Prasarana Gedung Kantor atau Bangunan Lainnya yang Dipelihara/Direhabilitasi				2 Unit	439.670.540,00	Kab. Ngada, Semua Kecamatan, Semua Kel/Desa	DANA TRANSFER UMUM-DANA ALOKASI UMUM	-	Meningkatkan Kualitas Tata Kelola Pemerintahan yang Bersih, Efektif, dan Melayani	-		483.637.540,00	KECAMATAN RIUNG
2.	7.01.02	<b>PROGRAM PENYELENGGARAAN PEMERINTAHAN DAN PELAYANAN PUBLIK</b>	-	-			-	20.000.000,00						-	22.000.000,00	
	7.01.02.2.01	Koordinasi Penyelenggaraan Kegiatan Pemerintahan di Tingkat Kecamatan	-	-			-	20.000.000,00			-	Meningkatkan Kualitas Tata Kelola Pemerintahan yang Bersih, Efektif, dan Melayani	-	-	22.000.000,00	KECAMATAN RIUNG
	7.01.02.2.01.0002	Peningkatan Efektifitas Kegiatan Pemerintahan di Tingkat Kecamatan														
			Jumlah Dokumen Peningkatan Efektifitas Kegiatan Pemerintahan di Tingkat Kecamatan				0 Dokumen	20.000.000,00	Kab. Ngada, Semua Kecamatan, Semua Kel/Desa	DANA TRANSFER UMUM-DANA ALOKASI UMUM	-	Meningkatkan Kualitas Tata Kelola Pemerintahan yang Bersih, Efektif, dan Melayani	-		22.000.000,00	KECAMATAN RIUNG
3.	7.01.06	<b>PROGRAM PEMBINAAN DAN PENGAWASAN PEMERINTAHAN DESA</b>	-	-			-	445.000.000,00						-	490.500.000,00	

NO	KODE	URUSAN / BIDANG URUSAN / PROGRAM / KEGIATAN / SUB KEGIATAN	INDIKATOR PROGRAM / KEGIATAN / SUB KEGIATAN	TARGET AKHIR PERIODE RENSTRA OPD	REALISASI CAPAIAN RENJA OPD TAHUN 2022	PRAKIRAAN CAPAIAN TARGET RENJA OPD TAHUN 2023	CAPAIAN KINERJA DAN KERANGKA PENDANAAN						KELOMPOK SASARAN	PRAKIRAAN MAJU RENCANA TAHUN 2025		PERANGKAT DAERAH PENANGGUNG JAWAB
							TARGET 2024	PAGU INDIKATIF (Rp)	LOKASI	SUMBER DANA	PRIORITAS			TARGET	PAGU INDIKATIF (Rp)	
											NASIONAL	DAERAH				
1	2	3	4	5	6	7	8	9	10	11	12	13	14	15	16	17
	7.01.06.2.01	Fasilitasi, Rekomendasi dan Koordinasi Pembinaan dan Pengawasan Pemerintahan Desa	-	-			-	445.000.000,00			-	Meningkatkan Kualitas Tata Kelola Pemerintahan yang Bersih, Efektif, dan Melayani	-	-	490.500.000,00	KECAMATAN RIUNG
	7.01.06.2.01.0001	Fasilitasi Penyusunan Peraturan Desa dan Peraturan Kepala Desa														
			Jumlah Dokumen yang Difasilitasi dalam rangka Penyusunan Peraturan Desa dan Peraturan Kepala Desa				14 Dokumen	28.000.000,00	Kab. Ngada, Semua Kecamatan, Semua Kel/Desa	DANA TRANSFER UMUM-DANA ALOKASI UMUM	-	Meningkatkan Kualitas Tata Kelola Pemerintahan yang Bersih, Efektif, dan Melayani	-		30.800.000,00	KECAMATAN RIUNG
	7.01.06.2.01.0002	Fasilitasi Administrasi Tata Pemerintahan Desa														
			Jumlah Dokumen yang Difasilitasi dalam rangka Administrasi Tata Pemerintahan Desa				14 Dokumen	70.000.000,00	Kab. Ngada, Semua Kecamatan, Semua Kel/Desa	DANA TRANSFER UMUM-DANA ALOKASI UMUM	-	Meningkatkan Kualitas Tata Kelola Pemerintahan yang Bersih, Efektif, dan Melayani	-		77.000.000,00	KECAMATAN RIUNG
	7.01.06.2.01.0003	Fasilitasi Pengelolaan Keuangan Desa dan Pendayagunaan Aset Desa														
			Jumlah Dokumen yang Difasilitasi dalam rangka Pengelolaan Keuangan Desa dan Pendayagunaan Aset Desa				27 Dokumen	15.000.000,00	Kab. Ngada, Semua Kecamatan, Semua Kel/Desa	DANA TRANSFER UMUM-DANA ALOKASI UMUM	-	Meningkatkan Kualitas Tata Kelola Pemerintahan yang Bersih, Efektif, dan Melayani	-		16.500.000,00	KECAMATAN RIUNG
	7.01.06.2.01.0004	Fasilitasi Penerapan dan Penegakan Peraturan Perundang-Undangan														
			Jumlah Laporan Fasilitasi dalam rangka Penerapan dan Penegakan Peraturan Perundang-Undangan				16 Laporan	25.000.000,00	Kab. Ngada, Semua Kecamatan, Semua Kel/Desa	DANA TRANSFER UMUM-DANA ALOKASI UMUM	-	Meningkatkan Kualitas Tata Kelola Pemerintahan yang Bersih, Efektif, dan Melayani	-		27.500.000,00	KECAMATAN RIUNG
	7.01.06.2.01.0005	Fasilitasi Pelaksanaan Tugas Kepala Desa dan Perangkat Desa														
			Jumlah Dokumen Fasilitasi dalam rangka Pelaksanaan Tugas Kepala Desa dan Perangkat Desa				14 Dokumen	80.000.000,00	Kab. Ngada, Semua Kecamatan, Semua Kel/Desa	DANA TRANSFER UMUM-DANA ALOKASI UMUM	-	Meningkatkan Kualitas Tata Kelola Pemerintahan yang Bersih, Efektif, dan Melayani	-		88.000.000,00	KECAMATAN RIUNG
	7.01.06.2.01.0007	Fasilitasi Pelaksanaan Tugas dan Fungsi Badan Permusyawaratan Desa														

NO	KODE	URUSAN / BIDANG URUSAN / PROGRAM / KEGIATAN / SUB KEGIATAN	INDIKATOR PROGRAM / KEGIATAN / SUB KEGIATAN	TARGET AKHIR PERIODE RENSTRA OPD	REALISASI CAPAIAN RENJA OPD TAHUN 2022	PRAKIRAAN CAPAIAN TARGET RENJA OPD TAHUN 2023	CAPAIAN KINERJA DAN KERANGKA PENDANAAN						KELOMPOK SASARAN	PRAKIRAAN MAJU RENCANA TAHUN 2025		PERANGKAT DAERAH PENANGGUNG JAWAB
							TARGET 2024	PAGU INDIKATIF (Rp)	LOKASI	SUMBER DANA	PRIORITAS			TARGET	PAGU INDIKATIF (Rp)	
											NASIONAL	DAERAH				
1	2	3	4	5	6	7	8	9	10	11	12	13	14	15	16	17
			<i>Jumlah Dokumen Fasilitasi dalam rangka Pelaksanaan Tugas dan Fungsi Badan Permusyawaratan Desa</i>				14 Dokumen	65.000.000,00	Kab. Ngada, Semua Kecamatan, Semua Kel/Desa	DANA TRANSFER UMUM-DANA ALOKASI UMUM	-	Meningkatkan Kualitas Tata Kelola Pemerintahan yang Bersih, Efektif, dan Melayani	-		72.500.000,00	KECAMATAN RIUNG
	7.01.06.2.01.0008	Rekomendasi Pengangkatan dan Pemberhentian Perangkat Desa														
			<i>Jumlah Dokumen Rekomendasi Pengangkatan dan Pemberhentian Perangkat Desa</i>				14 Dokumen	14.000.000,00	Kab. Ngada, Semua Kecamatan, Semua Kel/Desa	DANA TRANSFER UMUM-DANA ALOKASI UMUM	-	Meningkatkan Kualitas Tata Kelola Pemerintahan yang Bersih, Efektif, dan Melayani	-		15.400.000,00	KECAMATAN RIUNG
	7.01.06.2.01.0009	Fasilitasi Sinkronisasi Perencanaan Pembangunan Daerah dengan Pembangunan Desa														
			<i>Jumlah Dokumen Sinkronisasi Perencanaan Pembangunan Daerah dengan Pembangunan Desa</i>				14 Dokumen	48.000.000,00	Kab. Ngada, Semua Kecamatan, Semua Kel/Desa	DANA TRANSFER UMUM-DANA ALOKASI UMUM	-	Meningkatkan Kualitas Tata Kelola Pemerintahan yang Bersih, Efektif, dan Melayani	-		52.800.000,00	KECAMATAN RIUNG
	7.01.06.2.01.0011	Fasilitasi Penyelenggaraan Ketenteraman dan Ketertiban Umum														
			<i>Jumlah Dokumen Fasilitasi dalam rangka Penyelenggaraan Ketenteraman dan Ketertiban Umum</i>				16 Dokumen	72.000.000,00	Kab. Ngada, Semua Kecamatan, Semua Kel/Desa	DANA TRANSFER UMUM-DANA ALOKASI UMUM	-	Meningkatkan Kualitas Tata Kelola Pemerintahan yang Bersih, Efektif, dan Melayani	-		79.200.000,00	KECAMATAN RIUNG
	7.01.06.2.01.0012	Fasilitasi Pelaksanaan Tugas, Fungsi, dan Kewajiban Lembaga Kemasyarakatan														
			<i>Jumlah Dokumen Fasilitasi dalam rangka Pelaksanaan Tugas, Fungsi, dan Kewajiban Lembaga Kemasyarakatan</i>				14 Dokumen	28.000.000,00	Kab. Ngada, Semua Kecamatan, Semua Kel/Desa	DANA TRANSFER UMUM-DANA ALOKASI UMUM	-	Meningkatkan Kualitas Tata Kelola Pemerintahan yang Bersih, Efektif, dan Melayani	-		30.800.000,00	KECAMATAN RIUNG
	X	<b>NON URUSAN</b>														
	X.XX	<b>URUSAN PEMERINTAHAN BIDANG XX</b>														
1.	X.XX.01	<b>PROGRAM PENUNJANG URUSAN PEMERINTAHAN DAERAH KABUPATEN/KOTA</b>														
			-				-	36.318.000,00						-	39.949.800,00	
								36.318.000,00							39.949.800,00	
								36.318.000,00							39.949.800,00	

NO	KODE	URUSAN / BIDANG URUSAN / PROGRAM / KEGIATAN / SUB KEGIATAN	INDIKATOR PROGRAM / KEGIATAN / SUB KEGIATAN	TARGET AKHIR PERIODE RENSTRA OPD	REALISASI CAPAIAN RENJA OPD TAHUN 2022	PRAKIRAAN CAPAIAN TARGET RENJA OPD TAHUN 2023	CAPAIAN KINERJA DAN KERANGKA PENDANAAN						KELOMPOK SASARAN	PRAKIRAAN MAJU RENCANA TAHUN 2025		PERANGKAT DAERAH PENANGGUNG JAWAB	
							TARGET 2024	PAGU INDIKATIF (Rp)	LOKASI	SUMBER DANA	PRIORITAS			TARGET	PAGU INDIKATIF (Rp)		
											NASIONAL	DAERAH					
1	2	3	4	5	6	7	8	9	10	11	12	13	14	15	16	17	
	X.XX.01.2.07	Pengadaan Barang Milik Daerah Penunjang Urusan Pemerintah Daerah	-	-			-	17.000.000,00			-	Meningkatkan Kualitas Tata Kelola Pemerintahan yang Bersih, Efektif, dan Melayani	-	-	18.700.000,00	KECAMATAN RIUNG	
	X.XX.01.2.07.0005	Pengadaan Mebel															
			<i>Jumlah Paket Mebel yang Disediakan</i>				3 Unit	17.000.000,00	Kab. Ngada, Semua Kecamatan, Semua Kel/Desa	DANA TRANSFER UMUM-DANA ALOKASI UMUM	-	Meningkatkan Kualitas Tata Kelola Pemerintahan yang Bersih, Efektif, dan Melayani	-		18.700.000,00	KECAMATAN RIUNG	
	X.XX.01.2.08	Penyediaan Jasa Penunjang Urusan Pemerintahan Daerah	-	-			-	16.695.000,00			-	Meningkatkan Kualitas Tata Kelola Pemerintahan yang Bersih, Efektif, dan Melayani	-	-	18.364.500,00	KECAMATAN RIUNG	
	X.XX.01.2.08.0003	Penyediaan Jasa Peralatan dan Perlengkapan Kantor															
			<i>Jumlah Laporan Penyediaan Jasa Peralatan dan Perlengkapan Kantor yang Disediakan</i>				1 Laporan	16.695.000,00	Kab. Ngada, Semua Kecamatan, Semua Kel/Desa	DANA TRANSFER UMUM-DANA ALOKASI UMUM	-	Meningkatkan Kualitas Tata Kelola Pemerintahan yang Bersih, Efektif, dan Melayani	-		18.364.500,00	KECAMATAN RIUNG	
	X.XX.01.2.09	Pemeliharaan Barang Milik Daerah Penunjang Urusan Pemerintahan Daerah	-	-			-	2.623.000,00			-	Meningkatkan Kualitas Tata Kelola Pemerintahan yang Bersih, Efektif, dan Melayani	-	-	2.885.300,00	KECAMATAN RIUNG	
	X.XX.01.2.09.0006	Pemeliharaan Peralatan dan Mesin Lainnya															
			<i>Jumlah Peralatan dan Mesin Lainnya yang Dipelihara</i>				1 Unit	2.623.000,00	Kab. Ngada, Semua Kecamatan, Semua Kel/Desa	DANA TRANSFER UMUM-DANA ALOKASI UMUM	-	Meningkatkan Kualitas Tata Kelola Pemerintahan yang Bersih, Efektif, dan Melayani	-		2.885.300,00	KECAMATAN RIUNG	
		<b>KELURAHAN BENTENG TENGAH</b>						<b>300.000.000,00</b>								<b>332.160.000,00</b>	
	7	<b>UNSUR KEWILAYAHAN</b>						<b>300.000.000,00</b>							<b>332.160.000,00</b>		
	7.01	<b>KECAMATAN</b>						<b>300.000.000,00</b>							<b>332.160.000,00</b>		

NO	KODE	URUSAN / BIDANG URUSAN / PROGRAM / KEGIATAN / SUB KEGIATAN	INDIKATOR PROGRAM / KEGIATAN / SUB KEGIATAN	TARGET AKHIR PERIODE RENSTRA OPD	REALISASI CAPAIAN RENJA OPD TAHUN 2022	PRAKIRAAN CAPAIAN TARGET RENJA OPD TAHUN 2023	CAPAIAN KINERJA DAN KERANGKA PENDANAAN					KELOMPOK SASARAN	PRAKIRAAN MAJU RENCANA TAHUN 2025		PERANGKAT DAERAH PENANGGUNG JAWAB	
							TARGET 2024	PAGU INDIKATIF (Rp)	LOKASI	SUMBER DANA	PRIORITAS		TARGET	PAGU INDIKATIF (Rp)		
											NASIONAL					DAERAH
1	2	3	4	5	6	7	8	9	10	11	12	13	14	15	16	17
1.	<b>7.01.01</b>	<b>PROGRAM PENUNJANG URUSAN PEMERINTAHAN DAERAH KABUPATEN/KOTA</b>	-	-			-	<b>50.000.000,00</b>						-	<b>57.160.000,00</b>	
	7.01.01.2.06	Administrasi Umum Perangkat Daerah	-	-			-	35.000.000,00			-	Meningkatkan Kualitas Tata Kelola Pemerintahan yang Bersih, Efektif, dan Melayani	-	-	40.700.000,00	KELURAHAN BENTENG TENGAH
	7.01.01.2.06.0004	Penyediaan Bahan Logistik Kantor														
			<i>Jumlah Paket Bahan Logistik Kantor yang Disediakan</i>				4 Paket	10.000.000,00	Kab. Ngada, Riung, Benteng Tengah	DANA TRANSFER UMUM-DANA ALOKASI UMUM	-	Meningkatkan Kualitas Tata Kelola Pemerintahan yang Bersih, Efektif, dan Melayani	-		11.000.000,00	KELURAHAN BENTENG TENGAH
	7.01.01.2.06.0005	Penyediaan Barang Cetak dan Penggandaan														
			<i>Jumlah Paket Barang Cetak dan Penggandaan yang Disediakan</i>				1 Paket	2.000.000,00	Kab. Ngada, Riung, Benteng Tengah	DANA TRANSFER UMUM-DANA ALOKASI UMUM	-	Meningkatkan Kualitas Tata Kelola Pemerintahan yang Bersih, Efektif, dan Melayani	-		2.200.000,00	KELURAHAN BENTENG TENGAH
	7.01.01.2.06.0009	Penyelenggaraan Rapat Koordinasi dan Konsultasi SKPD														
			<i>Jumlah Laporan Penyelenggaraan Rapat Koordinasi dan Konsultasi SKPD</i>				2 Laporan	23.000.000,00	Kab. Ngada, Riung, Benteng Tengah	DANA TRANSFER UMUM-DANA ALOKASI UMUM	-	Meningkatkan Kualitas Tata Kelola Pemerintahan yang Bersih, Efektif, dan Melayani	-		27.500.000,00	KELURAHAN BENTENG TENGAH
	7.01.01.2.07	Pengadaan Barang Milik Daerah Penunjang Urusan Pemerintah Daerah	-	-			-	12.600.000,00			-	Meningkatkan Kualitas Tata Kelola Pemerintahan yang Bersih, Efektif, dan Melayani	-	-	13.860.000,00	KELURAHAN BENTENG TENGAH
	7.01.01.2.07.0005	Pengadaan Mebel														
			<i>Jumlah Paket Mebel yang Disediakan</i>				1 Unit	5.000.000,00	Kab. Ngada, Riung, Benteng Tengah	DANA TRANSFER UMUM-DANA ALOKASI UMUM	-	Meningkatkan Kualitas Tata Kelola Pemerintahan yang Bersih, Efektif, dan Melayani	-		5.500.000,00	KELURAHAN BENTENG TENGAH



NO	KODE	URUSAN / BIDANG URUSAN / PROGRAM / KEGIATAN / SUB KEGIATAN	INDIKATOR PROGRAM / KEGIATAN / SUB KEGIATAN	TARGET AKHIR PERIODE RENSTRA OPD	REALISASI CAPAIAN RENJA OPD TAHUN 2022	PRAKIRAAN CAPAIAN TARGET RENJA OPD TAHUN 2023	CAPAIAN KINERJA DAN KERANGKA PENDANAAN						KELOMPOK SASARAN	PRAKIRAAN MAJU RENCANA TAHUN 2025		PERANGKAT DAERAH PENANGGUNG JAWAB
							TARGET 2024	PAGU INDIKATIF (Rp)	LOKASI	SUMBER DANA	PRIORITAS			TARGET	PAGU INDIKATIF (Rp)	
											NASIONAL	DAERAH				
1	2	3	4	5	6	7	8	9	10	11	12	13	14	15	16	17
	7.01.01.2.07.0006	Pengadaan Peralatan dan Mesin Lainnya														
			<i>Jumlah Unit Peralatan dan Mesin Lainnya yang Disediakan</i>				1 Unit	7.600.000,00	Kab. Ngada, Riung, Benteng Tengah	DANA TRANSFER UMUM-DANA ALOKASI UMUM	-	Meningkatkan Kualitas Tata Kelola Pemerintahan yang Bersih, Efektif, dan Melayani	-		8.360.000,00	KELURAHAN BENTENG TENGAH
	7.01.01.2.08	Penyediaan Jasa Penunjang Urusan Pemerintahan Daerah	-	-			-	2.400.000,00			-	Meningkatkan Kualitas Tata Kelola Pemerintahan yang Bersih, Efektif, dan Melayani	-	-	2.600.000,00	KELURAHAN BENTENG TENGAH
	7.01.01.2.08.0002	Penyediaan Jasa Komunikasi, Sumber Daya Air dan Listrik														
			<i>Jumlah Laporan Penyediaan Jasa Komunikasi, Sumber Daya Air dan Listrik yang Disediakan</i>				2 Laporan	2.400.000,00	Kab. Ngada, Riung, Benteng Tengah	DANA TRANSFER UMUM-DANA ALOKASI UMUM	-	Meningkatkan Kualitas Tata Kelola Pemerintahan yang Bersih, Efektif, dan Melayani	-		2.600.000,00	KELURAHAN BENTENG TENGAH
2.	<b>7.01.03</b>	<b>PROGRAM PEMBERDAYAAN MASYARAKAT DESA DAN KELURAHAN</b>	-	-			-	<b>250.000.000,00</b>						-	<b>275.000.000,00</b>	
	7.01.03.2.02	Kegiatan Pemberdayaan Kelurahan	-	-			-	250.000.000,00			-	Meningkatkan Kualitas Tata Kelola Pemerintahan yang Bersih, Efektif, dan Melayani	-	-	275.000.000,00	KELURAHAN BENTENG TENGAH
	7.01.03.2.02.0002	Pembangunan Sarana dan Prasarana Kelurahan														
			<i>Jumlah Sarana dan Prasarana Kelurahan yang Terbangun</i>				3 Unit	200.000.000,00	Kab. Ngada, Riung, Benteng Tengah	DANA TRANSFER UMUM-DANA ALOKASI UMUM	-	Meningkatkan Kualitas Tata Kelola Pemerintahan yang Bersih, Efektif, dan Melayani	-		220.000.000,00	KELURAHAN BENTENG TENGAH
	7.01.03.2.02.0003	Pemberdayaan Masyarakat di Kelurahan														
			<i>Jumlah Pokmas dan Ormas yang Melaksanakan Pemberdayaan Masyarakat di Kelurahan</i>				5 Pokmas / Ormas	50.000.000,00	Kab. Ngada, Riung, Benteng Tengah	DANA TRANSFER UMUM-DANA ALOKASI UMUM	-	Meningkatkan Kualitas Tata Kelola Pemerintahan yang Bersih, Efektif, dan Melayani	-		55.000.000,00	KELURAHAN BENTENG TENGAH

NO	KODE	URUSAN / BIDANG URUSAN / PROGRAM / KEGIATAN / SUB KEGIATAN	INDIKATOR PROGRAM / KEGIATAN / SUB KEGIATAN	TARGET AKHIR PERIODE RENSTRA OPD	REALISASI CAPAIAN RENJA OPD TAHUN 2022	PRAKIRAAN CAPAIAN TARGET RENJA OPD TAHUN 2023	CAPAIAN KINERJA DAN KERANGKA PENDANAAN						KELOMPOK SASARAN	PRAKIRAAN MAJU RENCANA TAHUN 2025		PERANGKAT DAERAH PENANGGUNG JAWAB
							TARGET 2024	PAGU INDIKATIF (Rp)	LOKASI	SUMBER DANA	PRIORITAS			TARGET	PAGU INDIKATIF (Rp)	
											NASIONAL	DAERAH				
1	2	3	4	5	6	7	8	9	10	11	12	13	14	15	16	17
		<b>KELURAHAN NANGAMESE</b>						<b>300.000.000,00</b>							<b>52.774.891.000,00</b>	
	<b>7</b>	<b>UNSUR KEWILAYAHAN</b>						<b>300.000.000,00</b>							<b>52.774.891.000,00</b>	
	<b>7.01</b>	<b>KECAMATAN</b>						<b>300.000.000,00</b>							<b>52.774.891.000,00</b>	
1.	<b>7.01.01</b>	<b>PROGRAM PENUNJANG URUSAN PEMERINTAHAN DAERAH KABUPATEN/KOTA</b>	-	-			-	<b>50.000.000,00</b>						-	<b>54.891.000,00</b>	
	7.01.01.2.06	Administrasi Umum Perangkat Daerah	-	-			-	37.500.000,00						-	41.250.000,00	KELURAHAN NANGAMESE
	7.01.01.2.06.0004	Penyediaan Bahan Logistik Kantor														
			<i>Jumlah Paket Bahan Logistik Kantor yang Disediakan</i>				4 Paket	10.000.000,00	Kab. Ngada, Riung, Nangamese	DANA TRANSFER UMUM-DANA ALOKASI UMUM	-	Meningkatkan Kualitas Tata Kelola Pemerintahan yang Bersih, Efektif, dan Melayani	-		11.000.000,00	KELURAHAN NANGAMESE
	7.01.01.2.06.0005	Penyediaan Barang Cetak dan Penggandaan														
			<i>Jumlah Paket Barang Cetak dan Penggandaan yang Disediakan</i>				1 Paket	2.500.000,00	Kab. Ngada, Riung, Nangamese	DANA TRANSFER UMUM-DANA ALOKASI UMUM	-	Meningkatkan Kualitas Tata Kelola Pemerintahan yang Bersih, Efektif, dan Melayani	-		2.750.000,00	KELURAHAN NANGAMESE
	7.01.01.2.06.0009	Penyelenggaraan Rapat Koordinasi dan Konsultasi SKPD														
			<i>Jumlah Laporan Penyelenggaraan Rapat Koordinasi dan Konsultasi SKPD</i>				2 Laporan	25.000.000,00	Kab. Ngada, Riung, Nangamese	DANA TRANSFER UMUM-DANA ALOKASI UMUM	-	Meningkatkan Kualitas Tata Kelola Pemerintahan yang Bersih, Efektif, dan Melayani	-		27.500.000,00	KELURAHAN NANGAMESE
	7.01.01.2.07	Pengadaan Barang Milik Daerah Penunjang Urusan Pemerintah Daerah	-	-			-	10.100.000,00						-	11.001.000,00	KELURAHAN NANGAMESE
	7.01.01.2.07.0006	Pengadaan Peralatan dan Mesin Lainnya														

NO	KODE	URUSAN / BIDANG URUSAN / PROGRAM / KEGIATAN / SUB KEGIATAN	INDIKATOR PROGRAM / KEGIATAN / SUB KEGIATAN	TARGET AKHIR PERIODE RENSTRA OPD	REALISASI CAPAIAN RENJA OPD TAHUN 2022	PRAKIRAAN CAPAIAN TARGET RENJA OPD TAHUN 2023	CAPAIAN KINERJA DAN KERANGKA PENDANAAN						KELOMPOK SASARAN	PRAKIRAAN MAJU RENCANA TAHUN 2025		PERANGKAT DAERAH PENANGGUNG JAWAB
							TARGET 2024	PAGU INDIKATIF (Rp)	LOKASI	SUMBER DANA	PRIORITAS			TARGET	PAGU INDIKATIF (Rp)	
											NASIONAL	DAERAH				
1	2	3	4	5	6	7	8	9	10	11	12	13	14	15	16	17
			<i>Jumlah Unit Peralatan dan Mesin Lainnya yang Disediakan</i>				2 Unit	10.100.000,00	Kab. Ngada, Riung, Nangamese	DANA TRANSFER UMUM-DANA ALOKASI UMUM	-	Meningkatkan Kualitas Tata Kelola Pemerintahan yang Bersih, Efektif, dan Melayani	-		11.001.000,00	KELURAHAN NANGAMESE
	7.01.01.2.08	Penyediaan Jasa Penunjang Urusan Pemerintahan Daerah	-	-			-	2.400.000,00			-	Meningkatkan Kualitas Tata Kelola Pemerintahan yang Bersih, Efektif, dan Melayani	-	-	2.640.000,00	KELURAHAN NANGAMESE
	7.01.01.2.08.0002	Penyediaan Jasa Komunikasi, Sumber Daya Air dan Listrik														
			<i>Jumlah Laporan Penyediaan Jasa Komunikasi, Sumber Daya Air dan Listrik yang Disediakan</i>				12 Laporan	2.400.000,00	Kab. Ngada, Riung, Nangamese	DANA TRANSFER UMUM-DANA ALOKASI UMUM	-	Meningkatkan Kualitas Tata Kelola Pemerintahan yang Bersih, Efektif, dan Melayani	-		2.640.000,00	KELURAHAN NANGAMESE
2.	<b>7.01.03</b>	<b>PROGRAM PEMBERDAYAAN MASYARAKAT DESA DAN KELURAHAN</b>	-	-			-	<b>250.000.000,00</b>						-	<b>52.720.000.000,00</b>	
	7.01.03.2.02	Kegiatan Pemberdayaan Kelurahan	-	-			-	250.000.000,00			-	Meningkatkan Kualitas Tata Kelola Pemerintahan yang Bersih, Efektif, dan Melayani	-	-	52.720.000.000,00	KELURAHAN NANGAMESE
	7.01.03.2.02.0002	Pembangunan Sarana dan Prasarana Kelurahan														
			<i>Jumlah Sarana dan Prasarana Kelurahan yang Terbangun</i>				2 Unit	200.000.000,00	Kab. Ngada, Riung, Nangamese	DANA TRANSFER UMUM-DANA ALOKASI UMUM	-	Meningkatkan Kualitas Tata Kelola Pemerintahan yang Bersih, Efektif, dan Melayani	-		220.000.000,00	KELURAHAN NANGAMESE
	7.01.03.2.02.0003	Pemberdayaan Masyarakat di Kelurahan														
			<i>Jumlah Pokmas dan Ormas yang Melaksanakan Pemberdayaan Masyarakat di Kelurahan</i>				4 Pokmas / Ormas	50.000.000,00	Kab. Ngada, Riung, Nangamese	DANA TRANSFER UMUM-DANA ALOKASI UMUM	-	Meningkatkan Kualitas Tata Kelola Pemerintahan yang Bersih, Efektif, dan Melayani	-		52.500.000.000,00	KELURAHAN NANGAMESE
								<b>1.970.000.000,00</b>							<b>2.208.200.000,00</b>	
									<b>KECAMATAN RIUNG BARAT</b>							

NO	KODE	URUSAN / BIDANG URUSAN / PROGRAM / KEGIATAN / SUB KEGIATAN	INDIKATOR PROGRAM / KEGIATAN / SUB KEGIATAN	TARGET AKHIR PERIODE RENSTRA OPD	REALISASI CAPAIAN RENJA OPD TAHUN 2022	PRAKIRAAN CAPAIAN TARGET RENJA OPD TAHUN 2023	CAPAIAN KINERJA DAN KERANGKA PENDANAAN						KELOMPOK SASARAN	PRAKIRAAN MAJU RENCANA TAHUN 2025		PERANGKAT DAERAH PENANGGUNG JAWAB
							TARGET 2024	PAGU INDIKATIF (Rp)	LOKASI	SUMBER DANA	PRIORITAS			TARGET	PAGU INDIKATIF (Rp)	
											NASIONAL	DAERAH				
1	2	3	4	5	6	7	8	9	10	11	12	13	14	15	16	17
	7	UNSUR KEWILAYAHAN						1.970.000.000,00							2.208.200.000,00	
	7.01	KECAMATAN						1.970.000.000,00							2.208.200.000,00	
1.	7.01.01	PROGRAM PENUNJANG URUSAN PEMERINTAHAN DAERAH KABUPATEN/KOTA	-	-			-	1.840.000.000,00						-	2.018.200.000,00	
	7.01.01.2.01	Perencanaan, Penganggaran, dan Evaluasi Kinerja Perangkat Daerah	-	-			-	70.000.000,00			-	Meningkatkan Kualitas Tata Kelola Pemerintahan yang Bersih, Efektif, dan Melayani	-	-	90.000.000,00	KECAMATAN RIUNG BARAT
	7.01.01.2.01.0001	Penyusunan Dokumen Perencanaan Perangkat Daerah														
			Jumlah Dokumen Perencanaan Perangkat Daerah				1 Dokumen	10.000.000,00	Kab. Ngada, Riung Barat, Semua Kel/Desa	DANA TRANSFER UMUM-DANA ALOKASI UMUM	-	Meningkatkan Kualitas Tata Kelola Pemerintahan yang Bersih, Efektif, dan Melayani	-		15.000.000,00	KECAMATAN RIUNG BARAT
	7.01.01.2.01.0002	Koordinasi dan Penyusunan Dokumen RKA-SKPD														
			Jumlah Dokumen RKA-SKPD dan Laporan Hasil Koordinasi Penyusunan Dokumen RKA-SKPD				1 Dokumen	10.000.000,00	Kab. Ngada, Riung Barat, Semua Kel/Desa	DANA TRANSFER UMUM-DANA ALOKASI UMUM	-	Meningkatkan Kualitas Tata Kelola Pemerintahan yang Bersih, Efektif, dan Melayani	-		15.000.000,00	KECAMATAN RIUNG BARAT
	7.01.01.2.01.0003	Koordinasi dan Penyusunan Dokumen Perubahan RKA-SKPD														
			Jumlah Dokumen Perubahan RKA-SKPD dan Laporan Hasil Koordinasi Penyusunan Dokumen Perubahan RKA-SKPD				1 Dokumen	10.000.000,00	Kab. Ngada, Semua Kecamatan, Semua Kel/Desa	DANA TRANSFER UMUM-DANA ALOKASI UMUM	-	Meningkatkan Kualitas Tata Kelola Pemerintahan yang Bersih, Efektif, dan Melayani	-		12.000.000,00	KECAMATAN RIUNG BARAT
	7.01.01.2.01.0004	Koordinasi dan Penyusunan DPA-SKPD														
			Jumlah Dokumen DPA-SKPD dan Laporan Hasil Koordinasi Penyusunan Dokumen DPA-SKPD				1 Dokumen	10.000.000,00	Kab. Ngada, Riung Barat, Semua Kel/Desa	DANA TRANSFER UMUM-DANA ALOKASI UMUM	-	Meningkatkan Kualitas Tata Kelola Pemerintahan yang Bersih, Efektif, dan Melayani	-		12.000.000,00	KECAMATAN RIUNG BARAT
	7.01.01.2.01.0005	Koordinasi dan Penyusunan Perubahan DPA- SKPD														

NO	KODE	URUSAN / BIDANG URUSAN / PROGRAM / KEGIATAN / SUB KEGIATAN	INDIKATOR PROGRAM / KEGIATAN / SUB KEGIATAN	TARGET AKHIR PERIODE RENSTRA OPD	REALISASI CAPAIAN RENJA OPD TAHUN 2022	PRAKIRAAN CAPAIAN TARGET RENJA OPD TAHUN 2023	CAPAIAN KINERJA DAN KERANGKA PENDANAAN						KELOMPOK SASARAN	PRAKIRAAN MAJU RENCANA TAHUN 2025		PERANGKAT DAERAH PENANGGUNG JAWAB
							TARGET 2024	PAGU INDIKATIF (Rp)	LOKASI	SUMBER DANA	PRIORITAS			TARGET	PAGU INDIKATIF (Rp)	
											NASIONAL	DAERAH				
1	2	3	4	5	6	7	8	9	10	11	12	13	14	15	16	17
			<i>Jumlah Dokumen Perubahan DPA-SKPD dan Laporan Hasil Koordinasi Penyusunan Dokumen Perubahan DPA-SKPD</i>				1 Dokumen	10.000.000,00	Kab. Ngada, Riung Barat, Semua Kel/Desa	DANA TRANSFER UMUM-DANA ALOKASI UMUM	-	Meningkatkan Kualitas Tata Kelola Pemerintahan yang Bersih, Efektif, dan Melayani	-		12.000.000,00	KECAMATAN RIUNG BARAT
	7.01.01.2.01.0006	Koordinasi dan Penyusunan Laporan Capaian Kinerja dan Ikhtisar Realisasi Kinerja SKPD														
			<i>Jumlah Laporan Capaian Kinerja dan Ikhtisar Realisasi Kinerja SKPD dan Laporan Hasil Koordinasi Penyusunan Laporan Capaian Kinerja dan Ikhtisar Realisasi Kinerja SKPD</i>				1 Laporan	10.000.000,00	Kab. Ngada, Riung Barat, Semua Kel/Desa	DANA TRANSFER UMUM-DANA ALOKASI UMUM	-	Meningkatkan Kualitas Tata Kelola Pemerintahan yang Bersih, Efektif, dan Melayani	-		12.000.000,00	KECAMATAN RIUNG BARAT
	7.01.01.2.01.0007	Evaluasi Kinerja Perangkat Daerah														
			<i>Jumlah Laporan Evaluasi Kinerja Perangkat Daerah</i>				1 Laporan	10.000.000,00	Kab. Ngada, Riung Barat, Semua Kel/Desa	DANA TRANSFER UMUM-DANA ALOKASI UMUM	-	Meningkatkan Kualitas Tata Kelola Pemerintahan yang Bersih, Efektif, dan Melayani	-		12.000.000,00	KECAMATAN RIUNG BARAT
	7.01.01.2.02	Administrasi Keuangan Perangkat Daerah	-	-			-	1.310.000.000,00			-	Meningkatkan Kualitas dan Daya Saing Sumber Daya Manusia	-	-	1.365.000.000,00	KECAMATAN RIUNG BARAT
	7.01.01.2.02.0001	Penyediaan Gaji dan Tunjangan ASN														
			<i>Jumlah Orang yang Menerima Gaji dan Tunjangan ASN</i>				18 Orang/bulan	1.300.000.000,00	Kab. Ngada, Riung Barat, Semua Kel/Desa	DANA TRANSFER UMUM-DANA ALOKASI UMUM	-	Meningkatkan Kualitas dan Daya Saing Sumber Daya Manusia	-		1.350.000.000,00	KECAMATAN RIUNG BARAT
	7.01.01.2.02.0005	Koordinasi dan Penyusunan Laporan Keuangan Akhir Tahun SKPD														
			<i>Jumlah Laporan Keuangan Akhir Tahun SKPD dan Laporan Hasil Koordinasi Penyusunan Laporan Keuangan Akhir Tahun SKPD</i>				2 Laporan	10.000.000,00	Kab. Ngada, Riung Barat, Semua Kel/Desa	DANA TRANSFER UMUM-DANA ALOKASI UMUM	-	Meningkatkan Kualitas Tata Kelola Pemerintahan yang Bersih, Efektif, dan Melayani	-		15.000.000,00	KECAMATAN RIUNG BARAT

NO	KODE	URUSAN / BIDANG URUSAN / PROGRAM / KEGIATAN / SUB KEGIATAN	INDIKATOR PROGRAM / KEGIATAN / SUB KEGIATAN	TARGET AKHIR PERIODE RENSTRA OPD	REALISASI CAPAIAN RENJA OPD TAHUN 2022	PRAKIRAAN CAPAIAN TARGET RENJA OPD TAHUN 2023	CAPAIAN KINERJA DAN KERANGKA PENDANAAN						KELOMPOK SASARAN	PRAKIRAAN MAJU RENCANA TAHUN 2025		PERANGKAT DAERAH PENANGGUNG JAWAB
							TARGET 2024	PAGU INDIKATIF (Rp)	LOKASI	SUMBER DANA	PRIORITAS			TARGET	PAGU INDIKATIF (Rp)	
											NASIONAL	DAERAH				
1	2	3	4	5	6	7	8	9	10	11	12	13	14	15	16	17
	7.01.01.2.06	Administrasi Umum Perangkat Daerah	-	-			-	320.800.000,00			-	Meningkatk an Kualitas Tata Kelola Pemerintah an yang Bersih, Efektif, dan Melayani	-	-	400.000.000,00	KECAMATAN RIUNG BARAT
	7.01.01.2.06.0001	Penyediaan Komponen Instalasi Listrik/Penerangan Bangunan Kantor														
			<i>Jumlah Paket Komponen Instalasi Listrik/Penerangan Bangunan Kantor yang Disediakan</i>				1 Paket	10.000.000,00	Kab. Ngada, Riung Barat, Semua Kel/Desa	DANA TRANSFER UMUM-DANA ALOKASI UMUM	-	Meningkatk an Kualitas Tata Kelola Pemerintah an yang Bersih, Efektif, dan Melayani	-		15.000.000,00	KECAMATAN RIUNG BARAT
	7.01.01.2.06.0002	Penyediaan Peralatan dan Perlengkapan Kantor														
			<i>Jumlah Paket Peralatan dan Perlengkapan Kantor yang Disediakan</i>				0 Paket	30.000.000,00	Kab. Ngada, Riung Barat, Semua Kel/Desa	DANA TRANSFER UMUM-DANA ALOKASI UMUM	-	Meningkatk an Kualitas Tata Kelola Pemerintah an yang Bersih, Efektif, dan Melayani	-		35.000.000,00	KECAMATAN RIUNG BARAT
	7.01.01.2.06.0003	Penyediaan Peralatan Rumah Tangga														
			<i>Jumlah Paket Peralatan Rumah Tangga yang Disediakan</i>				1 Paket	15.000.000,00	Kab. Ngada, Riung Barat, Semua Kel/Desa	DANA TRANSFER UMUM-DANA ALOKASI UMUM	-	Meningkatk an Kualitas Tata Kelola Pemerintah an yang Bersih, Efektif, dan Melayani	-		20.000.000,00	KECAMATAN RIUNG BARAT
	7.01.01.2.06.0004	Penyediaan Bahan Logistik Kantor														
			<i>Jumlah Paket Bahan Logistik Kantor yang Disediakan</i>				1 Paket	15.000.000,00	Kab. Ngada, Riung Barat, Semua Kel/Desa	DANA TRANSFER UMUM-DANA ALOKASI UMUM	-	Meningkatk an Kualitas Tata Kelola Pemerintah an yang Bersih, Efektif, dan Melayani	-		20.000.000,00	KECAMATAN RIUNG BARAT
	7.01.01.2.06.0005	Penyediaan Barang Cetak dan Penggandaan														
			<i>Jumlah Paket Barang Cetakan dan Penggandaan yang Disediakan</i>				1 Paket	10.000.000,00	Kab. Ngada, Riung Barat, Semua Kel/Desa	DANA TRANSFER UMUM-DANA ALOKASI UMUM	-	Meningkatk an Kualitas Tata Kelola Pemerintah an yang Bersih, Efektif, dan Melayani	-		15.000.000,00	KECAMATAN RIUNG BARAT
	7.01.01.2.06.0008	Fasilitasi Kunjungan Tamu														

NO	KODE	URUSAN / BIDANG URUSAN / PROGRAM / KEGIATAN / SUB KEGIATAN	INDIKATOR PROGRAM / KEGIATAN / SUB KEGIATAN	TARGET AKHIR PERIODE RENSTRA OPD	REALISASI CAPAIAN RENJA OPD TAHUN 2022	PRAKIRAAN CAPAIAN TARGET RENJA OPD TAHUN 2023	CAPAIAN KINERJA DAN KERANGKA PENDANAAN						KELOMPOK SASARAN	PRAKIRAAN MAJU RENCANA TAHUN 2025		PERANGKAT DAERAH PENANGGUNG JAWAB
							TARGET 2024	PAGU INDIKATIF (Rp)	LOKASI	SUMBER DANA	PRIORITAS			TARGET	PAGU INDIKATIF (Rp)	
											NASIONAL	DAERAH				
1	2	3	4	5	6	7	8	9	10	11	12	13	14	15	16	17
			<i>Jumlah Laporan Fasilitas Kunjungan Tamu</i>				12 Laporan	40.800.000,00	Kab. Ngada, Riung Barat, Semua Kel/Desa	DANA TRANSFER UMUM-DANA ALOKASI UMUM	-	Meningkatkan Kualitas Tata Kelola Pemerintahan yang Bersih, Efektif, dan Melayani	-		45.000.000,00	KECAMATAN RIUNG BARAT
	7.01.01.2.06.0009	Penyelenggaraan Rapat Koordinasi dan Konsultasi SKPD														
			<i>Jumlah Laporan Penyelenggaraan Rapat Koordinasi dan Konsultasi SKPD</i>				12 Laporan	200.000.000,00	Kab. Ngada, Semua Kecamatan, Semua Kel/Desa	DANA TRANSFER UMUM-DANA ALOKASI UMUM	-	Meningkatkan Kualitas Tata Kelola Pemerintahan yang Bersih, Efektif, dan Melayani	-		250.000.000,00	KECAMATAN RIUNG BARAT
	7.01.01.2.07	Pengadaan Barang Milik Daerah Penunjang Urusan Pemerintah Daerah	-	-			-	50.000.000,00			-	Meningkatkan Kualitas Tata Kelola Pemerintahan yang Bersih, Efektif, dan Melayani	-	-	60.000.000,00	KECAMATAN RIUNG BARAT
	7.01.01.2.07.0005	Pengadaan Mebel														
			<i>Jumlah Paket Mebel yang Disediakan</i>				1 Unit	20.000.000,00	Kab. Ngada, Riung Barat, Semua Kel/Desa	DANA TRANSFER UMUM-DANA ALOKASI UMUM	-	Meningkatkan Kualitas Tata Kelola Pemerintahan yang Bersih, Efektif, dan Melayani	-		25.000.000,00	KECAMATAN RIUNG BARAT
	7.01.01.2.07.0006	Pengadaan Peralatan dan Mesin Lainnya														
			<i>Jumlah Unit Peralatan dan Mesin Lainnya yang Disediakan</i>				1 Unit	30.000.000,00	Kab. Ngada, Riung Barat, Semua Kel/Desa	DANA TRANSFER UMUM-DANA ALOKASI UMUM	-	Meningkatkan Kualitas Tata Kelola Pemerintahan yang Bersih, Efektif, dan Melayani	-		35.000.000,00	KECAMATAN RIUNG BARAT
	7.01.01.2.08	Penyediaan Jasa Penunjang Urusan Pemerintahan Daerah	-	-			-	24.200.000,00			-	Meningkatkan Kualitas Tata Kelola Pemerintahan yang Bersih, Efektif, dan Melayani	-	-	28.200.000,00	KECAMATAN RIUNG BARAT
	7.01.01.2.08.0001	Penyediaan Jasa Surat Menyurat														

NO	KODE	URUSAN / BIDANG URUSAN / PROGRAM / KEGIATAN / SUB KEGIATAN	INDIKATOR PROGRAM / KEGIATAN / SUB KEGIATAN	TARGET AKHIR PERIODE RENSTRA OPD	REALISASI CAPAIAN RENJA OPD TAHUN 2022	PRAKIRAAN CAPAIAN TARGET RENJA OPD TAHUN 2023	CAPAIAN KINERJA DAN KERANGKA PENDANAAN						KELOMPOK SASARAN	PRAKIRAAN MAJU RENCANA TAHUN 2025		PERANGKAT DAERAH PENANGGUNG JAWAB
							TARGET 2024	PAGU INDIKATIF (Rp)	LOKASI	SUMBER DANA	PRIORITAS			TARGET	PAGU INDIKATIF (Rp)	
											NASIONAL	DAERAH				
1	2	3	4	5	6	7	8	9	10	11	12	13	14	15	16	17
			<i>Jumlah Laporan Penyediaan Jasa Surat Menyurat</i>				8 Laporan	1.000.000,00	Kab. Ngada, Semua Kecamatan, Semua Kel/Desa	DANA TRANSFER UMUM-DANA ALOKASI UMUM	-	Meningkatk an Kualitas Tata Kelola Pemerintah an yang Bersih, Efektif, dan Melayani	-		1.200.000,00	KECAMATAN RIUNG BARAT
	7.01.01.2.08.0002	Penyediaan Jasa Komunikasi, Sumber Daya Air dan Listrik														
			<i>Jumlah Laporan Penyediaan Jasa Komunikasi, Sumber Daya Air dan Listrik yang Disediakan</i>				12 Laporan	10.000.000,00	Kab. Ngada, Semua Kecamatan, Semua Kel/Desa	DANA TRANSFER UMUM-DANA ALOKASI UMUM	-	Meningkatk an Kualitas Tata Kelola Pemerintah an yang Bersih, Efektif, dan Melayani	-		12.000.000,00	KECAMATAN RIUNG BARAT
	7.01.01.2.08.0004	Penyediaan Jasa Pelayanan Umum Kantor														
			<i>Jumlah Laporan Penyediaan Jasa Pelayanan Umum Kantor yang Disediakan</i>				1 Laporan	13.200.000,00	Kab. Ngada, Riung Barat, Semua Kel/Desa	DANA TRANSFER UMUM-DANA ALOKASI UMUM	-	Meningkatk an Kualitas Tata Kelola Pemerintah an yang Bersih, Efektif, dan Melayani	-		15.000.000,00	KECAMATAN RIUNG BARAT
	7.01.01.2.09	Pemeliharaan Barang Milik Daerah Penunjang Urusan Pemerintahan Daerah	-	-			-	65.000.000,00			-	Meningkatk an Kualitas Tata Kelola Pemerintah an yang Bersih, Efektif, dan Melayani	-	-	75.000.000,00	KECAMATAN RIUNG BARAT
	7.01.01.2.09.0002	Penyediaan Jasa Pemeliharaan, Biaya Pemeliharaan, Pajak dan Perizinan Kendaraan Dinas Operasional atau Lapangan														
			<i>Jumlah Kendaraan Dinas Operasional atau Lapangan yang Dipelihara dan dibayarkan Pajak dan Perizinannya</i>				2 Unit	45.000.000,00	Kab. Ngada, Riung Barat, Semua Kel/Desa	DANA TRANSFER UMUM-DANA ALOKASI UMUM	-	Meningkatk an Kualitas Tata Kelola Pemerintah an yang Bersih, Efektif, dan Melayani	-		50.000.000,00	KECAMATAN RIUNG BARAT
	7.01.01.2.09.0010	Pemeliharaan/Rehabilitasi Sarana dan Prasarana Gedung Kantor atau Bangunan Lainnya														
			<i>Jumlah Sarana dan Prasarana Gedung Kantor atau Bangunan Lainnya yang Dipelihara/Direhabilitasi</i>				2 Unit	20.000.000,00	Kab. Ngada, Riung Barat, Semua Kel/Desa	DANA TRANSFER UMUM-DANA ALOKASI UMUM	-	Meningkatk an Kualitas Tata Kelola Pemerintah an yang Bersih, Efektif, dan Melayani	-		25.000.000,00	KECAMATAN RIUNG BARAT
2.	7.01.02	<b>PROGRAM PENYELENGGARAAN PEMERINTAHAN DAN PELAYANAN PUBLIK</b>	-	-			-	<b>30.000.000,00</b>						-	<b>40.000.000,00</b>	



NO	KODE	URUSAN / BIDANG URUSAN / PROGRAM / KEGIATAN / SUB KEGIATAN	INDIKATOR PROGRAM / KEGIATAN / SUB KEGIATAN	TARGET AKHIR PERIODE RENSTRA OPD	REALISASI CAPAIAN RENJA OPD TAHUN 2022	PRAKIRAAN CAPAIAN TARGET RENJA OPD TAHUN 2023	CAPAIAN KINERJA DAN KERANGKA PENDANAAN						KELOMPOK SASARAN	PRAKIRAAN MAJU RENCANA TAHUN 2025		PERANGKAT DAERAH PENANGGUNG JAWAB
							TARGET 2024	PAGU INDIKATIF (Rp)	LOKASI	SUMBER DANA	PRIORITAS			TARGET	PAGU INDIKATIF (Rp)	
											NASIONAL	DAERAH				
1	2	3	4	5	6	7	8	9	10	11	12	13	14	15	16	17
	7.01.02.2.01	Koordinasi Penyelenggaraan Kegiatan Pemerintahan di Tingkat Kecamatan	-	-			-	15.000.000,00			-	Meningkatkan Kualitas Tata Kelola Pemerintahan yang Bersih, Efektif, dan Melayani	-	-	20.000.000,00	KECAMATAN RIUNG BARAT
	7.01.02.2.01.0001	Koordinasi/Sinergi Perencanaan dan Pelaksanaan Kegiatan Pemerintahan dengan Perangkat Daerah dan Instansi Vertikal Terkait														
			<i>Jumlah Laporan Koordinasi/Sinergi Perencanaan dan Pelaksanaan Kegiatan Pemerintahan dengan Perangkat Daerah dan Instansi Vertikal Terkait</i>				1 Laporan	15.000.000,00	Kab. Ngada, Riung Barat, Semua Kel/Desa	DANA TRANSFER UMUM-DANA ALOKASI UMUM	-	Meningkatkan Kualitas Tata Kelola Pemerintahan yang Bersih, Efektif, dan Melayani	-		20.000.000,00	KECAMATAN RIUNG BARAT
	7.01.02.2.02	Penyelenggaraan Urusan Pemerintahan yang Tidak Dilaksanakan oleh Unit Kerja Perangkat Daerah yang Ada di Kecamatan	-	-			-	15.000.000,00			-	Meningkatkan Kualitas Tata Kelola Pemerintahan yang Bersih, Efektif, dan Melayani	-	-	20.000.000,00	KECAMATAN RIUNG BARAT
	7.01.02.2.02.0003	Peningkatan Efektifitas Pelaksanaan Pelayanan kepada Masyarakat di Wilayah Kecamatan														
			<i>Jumlah Laporan Peningkatan Efektifitas Pelaksanaan Pelayanan kepada Masyarakat di Wilayah Kecamatan</i>				1 Laporan	15.000.000,00	Kab. Ngada, Riung Barat, Semua Kel/Desa	DANA TRANSFER UMUM-DANA ALOKASI UMUM	-	Meningkatkan Kualitas Tata Kelola Pemerintahan yang Bersih, Efektif, dan Melayani	-		20.000.000,00	KECAMATAN RIUNG BARAT
3.	<b>7.01.06</b>	<b>PROGRAM PEMBINAAN DAN PENGAWASAN PEMERINTAHAN DESA</b>	-	-			-	<b>100.000.000,00</b>						-	<b>150.000.000,00</b>	
	7.01.06.2.01	Fasilitasi, Rekomendasi dan Koordinasi Pembinaan dan Pengawasan Pemerintahan Desa	-	-			-	100.000.000,00			-	Meningkatkan Kualitas Tata Kelola Pemerintahan yang Bersih, Efektif, dan Melayani	-	-	150.000.000,00	KECAMATAN RIUNG BARAT
	7.01.06.2.01.0001	Fasilitasi Penyusunan Peraturan Desa dan Peraturan Kepala Desa														
			<i>Jumlah Dokumen yang Difasilitasi dalam rangka Penyusunan Peraturan Desa dan Peraturan Kepala Desa</i>				19 Dokumen	10.000.000,00	Kab. Ngada, Riung Barat, Semua Kel/Desa	DANA TRANSFER UMUM-DANA ALOKASI UMUM	-	Meningkatkan Kualitas Tata Kelola Pemerintahan yang Bersih, Efektif, dan Melayani	-		15.000.000,00	KECAMATAN RIUNG BARAT
	7.01.06.2.01.0002	Fasilitasi Administrasi Tata Pemerintahan Desa														

NO	KODE	URUSAN / BIDANG URUSAN / PROGRAM / KEGIATAN / SUB KEGIATAN	INDIKATOR PROGRAM / KEGIATAN / SUB KEGIATAN	TARGET AKHIR PERIODE RENSTRA OPD	REALISASI CAPAIAN RENJA OPD TAHUN 2022	PRAKIRAAN CAPAIAN TARGET RENJA OPD TAHUN 2023	CAPAIAN KINERJA DAN KERANGKA PENDANAAN					KELOMPOK SASARAN	PRAKIRAAN MAJU RENCANA TAHUN 2025		PERANGKAT DAERAH PENANGGUNG JAWAB	
							TARGET 2024	PAGU INDIKATIF (Rp)	LOKASI	SUMBER DANA	PRIORITAS		TARGET	PAGU INDIKATIF (Rp)		
											NASIONAL					DAERAH
1	2	3	4	5	6	7	8	9	10	11	12	13	14	15	16	17
			<i>Jumlah Dokumen yang Difasilitasi dalam rangka Administrasi Tata Pemerintahan Desa</i>				19 Dokumen	10.000.000,00	Kab. Ngada, Riung Barat, Semua Kel/Desa	DANA TRANSFER UMUM-DANA ALOKASI UMUM	-	Meningkatkan Kualitas Tata Kelola Pemerintahan yang Bersih, Efektif, dan Melayani	-		15.000.000,00	KECAMATAN RIUNG BARAT
	7.01.06.2.01.0003	Fasilitasi Pengelolaan Keuangan Desa dan Pendayagunaan Aset Desa														
			<i>Jumlah Dokumen yang Difasilitasi dalam rangka Pengelolaan Keuangan Desa dan Pendayagunaan Aset Desa</i>				19 Dokumen	10.000.000,00	Kab. Ngada, Riung Barat, Semua Kel/Desa	DANA TRANSFER UMUM-DANA ALOKASI UMUM	-	Meningkatkan Kualitas Tata Kelola Pemerintahan yang Bersih, Efektif, dan Melayani	-		15.000.000,00	KECAMATAN RIUNG BARAT
	7.01.06.2.01.0005	Fasilitasi Pelaksanaan Tugas Kepala Desa dan Perangkat Desa														
			<i>Jumlah Dokumen Fasilitasi dalam rangka Pelaksanaan Tugas Kepala Desa dan Perangkat Desa</i>				19 Dokumen	10.000.000,00	Kab. Ngada, Riung Barat, Semua Kel/Desa	DANA TRANSFER UMUM-DANA ALOKASI UMUM	-	Meningkatkan Kualitas Tata Kelola Pemerintahan yang Bersih, Efektif, dan Melayani	-		15.000.000,00	KECAMATAN RIUNG BARAT
	7.01.06.2.01.0006	Fasilitasi Pelaksanaan Pemilihan Kepala Desa														
			<i>Jumlah Dokumen Fasilitasi dalam rangka Pelaksanaan Pemilihan Kepala Desa</i>				19 Dokumen	10.000.000,00	Kab. Ngada, Riung Barat, Semua Kel/Desa	DANA TRANSFER UMUM-DANA ALOKASI UMUM	-	Meningkatkan Kualitas Tata Kelola Pemerintahan yang Bersih, Efektif, dan Melayani	-		15.000.000,00	KECAMATAN RIUNG BARAT
	7.01.06.2.01.0007	Fasilitasi Pelaksanaan Tugas dan Fungsi Badan Permusyawaratan Desa														
			<i>Jumlah Dokumen Fasilitasi dalam rangka Pelaksanaan Tugas dan Fungsi Badan Permusyawaratan Desa</i>				19 Dokumen	10.000.000,00	Kab. Ngada, Riung Barat, Semua Kel/Desa	DANA TRANSFER UMUM-DANA ALOKASI UMUM	-	-	-		15.000.000,00	KECAMATAN RIUNG BARAT
	7.01.06.2.01.0008	Rekomendasi Pengangkatan dan Pemberhentian Perangkat Desa														
			<i>Jumlah Dokumen Rekomendasi Pengangkatan dan Pemberhentian Perangkat Desa</i>				19 Dokumen	10.000.000,00	Kab. Ngada, Riung Barat, Semua Kel/Desa	DANA TRANSFER UMUM-DANA ALOKASI UMUM	-	Meningkatkan Kualitas Tata Kelola Pemerintahan yang Bersih, Efektif, dan Melayani	-		15.000.000,00	KECAMATAN RIUNG BARAT
	7.01.06.2.01.0011	Fasilitasi Penyelenggaraan Ketenteraman dan Ketertiban Umum														

NO	KODE	URUSAN / BIDANG URUSAN / PROGRAM / KEGIATAN / SUB KEGIATAN	INDIKATOR PROGRAM / KEGIATAN / SUB KEGIATAN	TARGET AKHIR PERIODE RENSTRA OPD	REALISASI CAPAIAN RENJA OPD TAHUN 2022	PRAKIRAAN CAPAIAN TARGET RENJA OPD TAHUN 2023	CAPAIAN KINERJA DAN KERANGKA PENDANAAN						KELOMPOK SASARAN	PRAKIRAAN MAJU RENCANA TAHUN 2025		PERANGKAT DAERAH PENANGGUNG JAWAB
							TARGET 2024	PAGU INDIKATIF (Rp)	LOKASI	SUMBER DANA	PRIORITAS			TARGET	PAGU INDIKATIF (Rp)	
											NASIONAL	DAERAH				
1	2	3	4	5	6	7	8	9	10	11	12	13	14	15	16	17
			<i>Jumlah Dokumen Fasilitasi dalam rangka Penyelenggaraan Ketenteraman dan Ketertiban Umum</i>				19 Dokumen	10.000.000,00	Kab. Ngada, Riung Barat, Semua Kel/Desa	DANA TRANSFER UMUM-DANA ALOKASI UMUM	-	Meningkatkan Kualitas Tata Kelola Pemerintahan yang Bersih, Efektif, dan Melayani	-		15.000.000,00	KECAMATAN RIUNG BARAT
	7.01.06.2.01.0012	Fasilitasi Pelaksanaan Tugas, Fungsi, dan Kewajiban Lembaga Kemasyarakatan														
			<i>Jumlah Dokumen Fasilitasi dalam rangka Pelaksanaan Tugas, Fungsi, dan Kewajiban Lembaga Kemasyarakatan</i>				19 Dokumen	10.000.000,00	Kab. Ngada, Riung Barat, Semua Kel/Desa	DANA TRANSFER UMUM-DANA ALOKASI UMUM	-	Meningkatkan Kualitas Tata Kelola Pemerintahan yang Bersih, Efektif, dan Melayani	-		15.000.000,00	KECAMATAN RIUNG BARAT
	7.01.06.2.01.0017	Koordinasi Pendampingan Desa di Wilayahnya														
			<i>Jumlah Laporan Hasil Koordinasi Pendampingan Desa di Wilayahnya</i>				19 Laporan	10.000.000,00	Kab. Ngada, Riung Barat, Semua Kel/Desa	DANA TRANSFER UMUM-DANA ALOKASI UMUM	-	Meningkatkan Kualitas Tata Kelola Pemerintahan yang Bersih, Efektif, dan Melayani	-		15.000.000,00	KECAMATAN RIUNG BARAT
		<b>BADAN KESATUAN BANGSA DAN POLITIK</b>						<b>48.000.000.000,00</b>							<b>360.000.000,00</b>	
	<b>8</b>	<b>UNSUR PEMERINTAHAN UMUM</b>						<b>47.838.998.960,00</b>							<b>360.000.000,00</b>	
	<b>8.01</b>	<b>KESATUAN BANGSA DAN POLITIK</b>						<b>47.838.998.960,00</b>							<b>360.000.000,00</b>	
1.	<b>8.01.01</b>	<b>PROGRAM PENUNJANG URUSAN PEMERINTAHAN DAERAH KABUPATEN/KOTA</b>	-	-			-	<b>1.580.448.040,00</b>						-	<b>0,00</b>	
	8.01.01.2.01	Perencanaan, Penganggaran, dan Evaluasi Kinerja Perangkat Daerah	-	-			-	3.713.430,00				Meningkatkan Kualitas Tata Kelola Pemerintahan yang Bersih, Efektif, dan Melayani	-	-	0,00	BADAN KESATUAN BANGSA DAN POLITIK
	8.01.01.2.01.0001	Penyusunan Dokumen Perencanaan Perangkat Daerah														
			<i>Jumlah Dokumen Perencanaan Perangkat Daerah</i>				2 Dokumen	1.418.430,00	Kab. Ngada, Bajawa, Bajawa	DANA TRANSFER UMUM-DANA ALOKASI UMUM	-	Meningkatkan Kualitas Tata Kelola Pemerintahan yang Bersih, Efektif, dan Melayani	-		0,00	BADAN KESATUAN BANGSA DAN POLITIK
	8.01.01.2.01.0007	Evaluasi Kinerja Perangkat Daerah														

NO	KODE	URUSAN / BIDANG URUSAN / PROGRAM / KEGIATAN / SUB KEGIATAN	INDIKATOR PROGRAM / KEGIATAN / SUB KEGIATAN	TARGET AKHIR PERIODE RENSTRA OPD	REALISASI CAPAIAN RENJA OPD TAHUN 2022	PRAKIRAAN CAPAIAN TARGET RENJA OPD TAHUN 2023	CAPAIAN KINERJA DAN KERANGKA PENDANAAN						KELOMPOK SASARAN	PRAKIRAAN MAJU RENCANA TAHUN 2025		PERANGKAT DAERAH PENANGGUNG JAWAB
							TARGET 2024	PAGU INDIKATIF (Rp)	LOKASI	SUMBER DANA	PRIORITAS			TARGET	PAGU INDIKATIF (Rp)	
											NASIONAL	DAERAH				
1	2	3	4	5	6	7	8	9	10	11	12	13	14	15	16	17
			Jumlah Laporan Evaluasi Kinerja Perangkat Daerah				6 Laporan	2.295.000,00	Kab. Ngada, Bajawa, Bajawa	DANA TRANSFER UMUM-DANA ALOKASI UMUM	-	Meningkatkan Kualitas Tata Kelola Pemerintahan yang Bersih, Efektif, dan Melayani	-		0,00	BADAN KESATUAN BANGSA DAN POLITIK
	8.01.01.2.02	Administrasi Keuangan Perangkat Daerah	-	-			-	1.500.680.720,00			-	Memperkuat Ketahanan Sosial Masyarakat melalui Transformasi Institusi Budaya	-	-	0,00	BADAN KESATUAN BANGSA DAN POLITIK
	8.01.01.2.02.0001	Penyediaan Gaji dan Tunjangan ASN														
			Jumlah Orang yang Menerima Gaji dan Tunjangan ASN				20 Orang/bulan	1.500.000.000,00	Kab. Ngada, Semua Kecamatan, Semua Kel/Desa	DANA TRANSFER UMUM-DANA ALOKASI UMUM	-	Memperkuat Ketahanan Sosial Masyarakat melalui Transformasi Institusi Budaya	-		0,00	BADAN KESATUAN BANGSA DAN POLITIK
	8.01.01.2.02.0005	Koordinasi dan Penyusunan Laporan Keuangan Akhir Tahun SKPD														
			Jumlah Laporan Keuangan Akhir Tahun SKPD dan Laporan Hasil Koordinasi Penyusunan Laporan Keuangan Akhir Tahun SKPD				1 Laporan	680.720,00	Kab. Ngada, Bajawa, Bajawa	DANA TRANSFER UMUM-DANA ALOKASI UMUM	-	Meningkatkan Kualitas Tata Kelola Pemerintahan yang Bersih, Efektif, dan Melayani	-		0,00	BADAN KESATUAN BANGSA DAN POLITIK
	8.01.01.2.06	Administrasi Umum Perangkat Daerah	-	-			-	23.847.410,00			-	Meningkatkan Kualitas dan Daya Saing Sumber Daya Manusia	-	-	0,00	BADAN KESATUAN BANGSA DAN POLITIK
	8.01.01.2.06.0001	Penyediaan Komponen Instalasi Listrik/Penerangan Bangunan Kantor														
			Jumlah Paket Komponen Instalasi Listrik/Penerangan Bangunan Kantor yang Disediakan				1 Paket	366.080,00	Kab. Ngada, Bajawa, Bajawa	DANA TRANSFER UMUM-DANA ALOKASI UMUM	-	Meningkatkan Kualitas dan Daya Saing Sumber Daya Manusia	-		0,00	BADAN KESATUAN BANGSA DAN POLITIK
	8.01.01.2.06.0004	Penyediaan Bahan Logistik Kantor														

NO	KODE	URUSAN / BIDANG URUSAN / PROGRAM / KEGIATAN / SUB KEGIATAN	INDIKATOR PROGRAM / KEGIATAN / SUB KEGIATAN	TARGET AKHIR PERIODE RENSTRA OPD	REALISASI CAPAIAN RENJA OPD TAHUN 2022	PRAKIRAAN CAPAIAN TARGET RENJA OPD TAHUN 2023	CAPAIAN KINERJA DAN KERANGKA PENDANAAN						KELOMPOK SASARAN	PRAKIRAAN MAJU RENCANA TAHUN 2025		PERANGKAT DAERAH PENANGGUNG JAWAB
							TARGET 2024	PAGU INDIKATIF (Rp)	LOKASI	SUMBER DANA	PRIORITAS			TARGET	PAGU INDIKATIF (Rp)	
											NASIONAL	DAERAH				
1	2	3	4	5	6	7	8	9	10	11	12	13	14	15	16	17
			<i>Jumlah Paket Bahan Logistik Kantor yang Disediakan</i>				1 Paket	8.575.580,00	Kab. Ngada, Bajawa, Bajawa	DANA TRANSFER UMUM-DANA ALOKASI UMUM	-	Meningkatkan Kualitas Tata Kelola Pemerintahan yang Bersih, Efektif, dan Melayani	-		0,00	BADAN KESATUAN BANGSA DAN POLITIK
	8.01.01.2.06.0005	Penyediaan Barang Cetak dan Penggandaan														
			<i>Jumlah Paket Barang Cetak dan Penggandaan yang Disediakan</i>				1 Paket	6.007.750,00	Kab. Ngada, Bajawa, Bajawa	DANA TRANSFER UMUM-DANA ALOKASI UMUM	-	Meningkatkan Kualitas Tata Kelola Pemerintahan yang Bersih, Efektif, dan Melayani	-		0,00	BADAN KESATUAN BANGSA DAN POLITIK
	8.01.01.2.06.0008	Fasilitasi Kunjungan Tamu														
			<i>Jumlah Laporan Fasilitasi Kunjungan Tamu</i>				12 Laporan	8.898.000,00	Kab. Ngada, Bajawa, Bajawa	DANA TRANSFER UMUM-DANA ALOKASI UMUM	-	Meningkatkan Kualitas Tata Kelola Pemerintahan yang Bersih, Efektif, dan Melayani	-		0,00	BADAN KESATUAN BANGSA DAN POLITIK
	8.01.01.2.08	Penyediaan Jasa Penunjang Urusan Pemerintahan Daerah	-	-			-	27.479.400,00			-	Meningkatkan Kualitas Tata Kelola Pemerintahan yang Bersih, Efektif, dan Melayani	-	-	0,00	BADAN KESATUAN BANGSA DAN POLITIK
	8.01.01.2.08.0002	Penyediaan Jasa Komunikasi, Sumber Daya Air dan Listrik														
			<i>Jumlah Laporan Penyediaan Jasa Komunikasi, Sumber Daya Air dan Listrik yang Disediakan</i>				12 Laporan	12.883.500,00	Kab. Ngada, Bajawa, Bajawa	DANA TRANSFER UMUM-DANA ALOKASI UMUM	-	Meningkatkan Kualitas Tata Kelola Pemerintahan yang Bersih, Efektif, dan Melayani	-		0,00	BADAN KESATUAN BANGSA DAN POLITIK
	8.01.01.2.08.0004	Penyediaan Jasa Pelayanan Umum Kantor														
			<i>Jumlah Laporan Penyediaan Jasa Pelayanan Umum Kantor yang Disediakan</i>				12 Laporan	14.595.900,00	Kab. Ngada, Bajawa, Bajawa	-	-	Meningkatkan Kualitas Tata Kelola Pemerintahan yang Bersih, Efektif, dan Melayani	-		0,00	BADAN KESATUAN BANGSA DAN POLITIK

NO	KODE	URUSAN / BIDANG URUSAN / PROGRAM / KEGIATAN / SUB KEGIATAN	INDIKATOR PROGRAM / KEGIATAN / SUB KEGIATAN	TARGET AKHIR PERIODE RENSTRA OPD	REALISASI CAPAIAN RENJA OPD TAHUN 2022	PRAKIRAAN CAPAIAN TARGET RENJA OPD TAHUN 2023	CAPAIAN KINERJA DAN KERANGKA PENDANAAN					KELOMPOK SASARAN	PRAKIRAAN MAJU RENCANA TAHUN 2025		PERANGKAT DAERAH PENANGGUNG JAWAB	
							TARGET 2024	PAGU INDIKATIF (Rp)	LOKASI	SUMBER DANA	PRIORITAS		TARGET	PAGU INDIKATIF (Rp)		
											NASIONAL					DAERAH
1	2	3	4	5	6	7	8	9	10	11	12	13	14	15	16	17
	8.01.01.2.09	Pemeliharaan Barang Milik Daerah Penunjang Urusan Pemerintahan Daerah	-	-			-	24.727.080,00			-	Meningkatkan Kualitas Tata Kelola Pemerintahan yang Bersih, Efektif, dan Melayani	-	-	0,00	BADAN KESATUAN BANGSA DAN POLITIK
	8.01.01.2.09.0002	Penyediaan Jasa Pemeliharaan, Biaya Pemeliharaan, Pajak dan Perizinan Kendaraan Dinas Operasional atau Lapangan														
			Jumlah Kendaraan Dinas Operasional atau Lapangan yang Dipelihara dan dibayarkan Pajak dan Periznannya				2 Unit	14.996.480,00	Kab. Ngada, Bajawa, Bajawa	DANA TRANSFER UMUM-DANA ALOKASI UMUM	-	Meningkatkan Kualitas Tata Kelola Pemerintahan yang Bersih, Efektif, dan Melayani	-		0,00	BADAN KESATUAN BANGSA DAN POLITIK
	8.01.01.2.09.0006	Pemeliharaan Peralatan dan Mesin Lainnya														
			Jumlah Peralatan dan Mesin Lainnya yang Dipelihara				8 Unit	4.000.000,00	Kab. Ngada, Bajawa, Bajawa	DANA TRANSFER UMUM-DANA ALOKASI UMUM	-	Meningkatkan Kualitas Tata Kelola Pemerintahan yang Bersih, Efektif, dan Melayani	-		0,00	BADAN KESATUAN BANGSA DAN POLITIK
	8.01.01.2.09.0009	Pemeliharaan/Rehabilitasi Gedung Kantor dan Bangunan Lainnya														
			Jumlah Gedung Kantor dan Bangunan Lainnya yang Dipelihara/Direhabilitasi				1 Unit	5.730.600,00	Kab. Ngada, Bajawa, Bajawa	DANA TRANSFER UMUM-DANA ALOKASI UMUM	-	Meningkatkan Kualitas Tata Kelola Pemerintahan yang Bersih, Efektif, dan Melayani	-		0,00	BADAN KESATUAN BANGSA DAN POLITIK
2.	<b>8.01.03</b>	<b>PROGRAM PENINGKATAN PERAN PARTAI POLITIK DAN LEMBAGA PENDIDIKAN MELALUI PENDIDIKAN POLITIK DAN PENGEMBANGAN ETIKA SERTA BUDAYA POLITIK</b>	-	-			-	<b>44.008.550.920,00</b>						-	<b>0,00</b>	
	8.01.03.2.01	Perumusan Kebijakan Teknis dan Pemantapan Pelaksanaan Bidang Pendidikan Politik, Etika Budaya Politik, Peningkatan Demokrasi, Fasilitasi Kelembagaan Pemerintahan, Perwakilan dan Partai Politik, Pemilihan Umum/Pemilihan Umum Kepala Daerah, serta Pemantauan Situasi Politik	-	-			-	44.008.550.920,00			-	Memperkuat Ketahanan Sosial Masyarakat melalui Transformasi Institusi Budaya	-	-	0,00	BADAN KESATUAN BANGSA DAN POLITIK
	8.01.03.2.01.0004	Pelaksanaan Koordinasi di Bidang Pendidikan Politik, Etika Budaya Politik, Peningkatan Demokrasi, Fasilitasi Kelembagaan Pemerintahan, Perwakilan dan Partai Politik, Pemilihan Umum/Pemilihan Umum Kepala Daerah, serta Pemantauan Situasi Politik di Daerah														

NO	KODE	URUSAN / BIDANG URUSAN / PROGRAM / KEGIATAN / SUB KEGIATAN	INDIKATOR PROGRAM / KEGIATAN / SUB KEGIATAN	TARGET AKHIR PERIODE RENSTRA OPD	REALISASI CAPAIAN RENJA OPD TAHUN 2022	PRAKIRAAN CAPAIAN TARGET RENJA OPD TAHUN 2023	CAPAIAN KINERJA DAN KERANGKA PENDANAAN						KELOMPOK SASARAN	PRAKIRAAN MAJU RENCANA TAHUN 2025		PERANGKAT DAERAH PENANGGUNG JAWAB
							TARGET 2024	PAGU INDIKATIF (Rp)	LOKASI	SUMBER DANA	PRIORITAS			TARGET	PAGU INDIKATIF (Rp)	
											NASIONAL	DAERAH				
1	2	3	4	5	6	7	8	9	10	11	12	13	14	15	16	17
			<i>Jumlah Orang yang Mengikuti Koordinasi di Bidang Pendidikan Politik, Etika Budaya Politik, Peningkatan Demokrasi, Fasilitasi Kelembagaan Pemerintahan, Perwakilan dan Partai Politik, Pemilihan Umum/Pemilihan Umum Kepala Daerah, serta Pemantauan Situasi Politik di Daerah</i>				3600 Orang	44.008.550.920,00	Kab. Ngada, Semua Kecamatan, Semua Kel/Desa	DANA TRANSFER UMUM-DANA ALOKASI UMUM	-	Memperkuat Ketahanan Sosial Masyarakat melalui Transformasi Institusi Budaya	-		0,00	BADAN KESATUAN BANGSA DAN POLITIK
3.	8.01.04	<b>PROGRAM PEMBERDAYAAN DAN PENGAWASAN ORGANISASI KEMASYARAKATAN</b>	-	-			-	<b>1.050.000.000,00</b>						-	<b>360.000.000,00</b>	
	8.01.04.2.01	Perumusan Kebijakan Teknis dan Pemantapan Pelaksanaan Bidang Pemberdayaan dan Pengawasan Organisasi Kemasyarakatan	-	-			-	1.050.000.000,00			-	Memperkuat Ketahanan Sosial Masyarakat melalui Transformasi Institusi Budaya	-	-	360.000.000,00	BADAN KESATUAN BANGSA DAN POLITIK
	8.01.04.2.01.0004	Pelaksanaan Koordinasi di Bidang Pendaftaran Ormas, Pemberdayaan Ormas, Evaluasi dan Mediasi Sengketa Ormas, Pengawasan Ormas dan Ormas Asing di Daerah														
			<i>Jumlah Orang yang Mengikuti Koordinasi di Bidang Pendaftaran Ormas, Pemberdayaan Ormas, Evaluasi dan Mediasi Sengketa Ormas, Pengawasan Ormas dan Ormas Asing di Daerah</i>				50 Orang	1.050.000.000,00	Kab. Ngada, Semua Kecamatan, Semua Kel/Desa	DANA TRANSFER UMUM-DANA ALOKASI UMUM	-	Memperkuat Ketahanan Sosial Masyarakat melalui Transformasi Institusi Budaya	-		360.000.000,00	BADAN KESATUAN BANGSA DAN POLITIK
4.	8.01.06	<b>PROGRAM PENINGKATAN KEWASPADAAN NASIONAL DAN PENINGKATAN KUALITAS DAN FASILITASI PENANGANAN KONFLIK SOSIAL</b>	-	-			-	<b>1.200.000.000,00</b>						-	<b>0,00</b>	
	8.01.06.2.01	Perumusan Kebijakan Teknis dan Pelaksanaan Pemantapan Kewaspadaan Nasional dan Penanganan Konflik Sosial	-	-			-	1.200.000.000,00			-	Memperkuat Ketahanan Sosial Masyarakat melalui Transformasi Institusi Budaya	-	-	0,00	BADAN KESATUAN BANGSA DAN POLITIK
	8.01.06.2.01.0004	Pelaksanaan Koordinasi di Bidang Kewaspadaan Dini, Kerja Sama Intelijen, Pemantauan Orang Asing, Tenaga Kerja Asing dan Lembaga Asing, Kewaspadaan Perbatasan antar Negara, Fasilitasi Kelembagaan Bidang Kewaspadaan, serta Penanganan Konflik di Daerah														

NO	KODE	URUSAN / BIDANG URUSAN / PROGRAM / KEGIATAN / SUB KEGIATAN	INDIKATOR PROGRAM / KEGIATAN / SUB KEGIATAN	TARGET AKHIR PERIODE RENSTRA OPD	REALISASI CAPAIAN RENJA OPD TAHUN 2022	PRAKIRAAN CAPAIAN TARGET RENJA OPD TAHUN 2023	CAPAIAN KINERJA DAN KERANGKA PENDANAAN					KELOMPOK SASARAN	PRAKIRAAN MAJU RENCANA TAHUN 2025		PERANGKAT DAERAH PENANGGUNG JAWAB	
							TARGET 2024	PAGU INDIKATIF (Rp)	LOKASI	SUMBER DANA	PRIORITAS		TARGET	PAGU INDIKATIF (Rp)		
											NASIONAL					DAERAH
1	2	3	4	5	6	7	8	9	10	11	12	13	14	15	16	17
			<i>Jumlah Orang yang Mengikuti Koordinasi di Bidang Kewaspadaan Dini, Kerja Sama Intelijen, Pemantauan Orang Asing, Tenaga Kerja Asing dan Lembaga Asing, Kewaspadaan Perbatasan antar Negara, Fasilitasi Kelembagaan Bidang Kewaspadaan, serta Penanganan Konflik di Daerah</i>				50 Orang	200.000.000,00	Kab. Ngada, Semua Kecamatan, Semua Kel/Desa	DANA TRANSFER UMUM-DANA ALOKASI UMUM	-	Memperkuat Ketahanan Sosial Masyarakat melalui Transformasi Institusi Budaya	-		0,00	BADAN KESATUAN BANGSA DAN POLITIK
	8.01.06.2.01.0006	Pelaksanaan Forum Koordinasi Pimpinan Daerah Kabupaten/Kota														
			<i>Jumlah Dokumen Hasil Pelaksanaan Forum Koordinasi Pimpinan Daerah Kabupaten/Kota</i>				4 Dokumen	1.000.000.000,00	Kab. Ngada, Bajawa, Bajawa	DANA TRANSFER UMUM-DANA ALOKASI UMUM	-	Memperkuat Ketahanan Sosial Masyarakat melalui Transformasi Institusi Budaya	-		0,00	BADAN KESATUAN BANGSA DAN POLITIK
	X	NON URUSAN						161.001.040,00							0,00	
	X.XX	URUSAN PEMERINTAHAN BIDANG XX						161.001.040,00							0,00	
1.	X.XX.01	PROGRAM PENUNJANG URUSAN PEMERINTAHAN DAERAH KABUPATEN/KOTA	-	-			-	161.001.040,00						-	0,00	
	X.XX.01.2.02	Administrasi Keuangan Perangkat Daerah	-	-			-	1.819.040,00			-	Meningkatkan Kualitas Tata Kelola Pemerintahan yang Bersih, Efektif, dan Melayani	-	-	0,00	BADAN KESATUAN BANGSA DAN POLITIK
	X.XX.01.2.02.0004	Koordinasi dan Pelaksanaan Akuntansi SKPD														
			<i>Jumlah Dokumen Koordinasi dan Pelaksanaan Akuntansi SKPD</i>				12 Dokumen	1.819.040,00	Kab. Ngada, Semua Kecamatan, Semua Kel/Desa	DANA TRANSFER UMUM-DANA ALOKASI UMUM	-	Meningkatkan Kualitas Tata Kelola Pemerintahan yang Bersih, Efektif, dan Melayani	-		0,00	BADAN KESATUAN BANGSA DAN POLITIK
	X.XX.01.2.06	Administrasi Umum Perangkat Daerah	-	-			-	159.182.000,00			-	Meningkatkan Kualitas Tata Kelola Pemerintahan yang Bersih, Efektif, dan Melayani	-	-	0,00	BADAN KESATUAN BANGSA DAN POLITIK
	X.XX.01.2.06.0009	Penyelenggaraan Rapat Koordinasi dan Konsultasi SKPD														



NO	KODE	URUSAN / BIDANG URUSAN / PROGRAM / KEGIATAN / SUB KEGIATAN	INDIKATOR PROGRAM / KEGIATAN / SUB KEGIATAN	TARGET AKHIR PERIODE RENSTRA OPD	REALISASI CAPAIAN RENJA OPD TAHUN 2022	PRAKIRAAN CAPAIAN TARGET RENJA OPD TAHUN 2023	CAPAIAN KINERJA DAN KERANGKA PENDANAAN						KELOMPOK SASARAN	PRAKIRAAN MAJU RENCANA TAHUN 2025		PERANGKAT DAERAH PENANGGUNG JAWAB
							TARGET 2024	PAGU INDIKATIF (Rp)	LOKASI	SUMBER DANA	PRIORITAS			TARGET	PAGU INDIKATIF (Rp)	
											NASIONAL	DAERAH				
1	2	3	4	5	6	7	8	9	10	11	12	13	14	15	16	17
			<i>Jumlah Laporan Penyelenggaraan Rapat Koordinasi dan Konsultasi SKPD</i>				12 Laporan	159.182.000,00	Kab. Ngada, Bajawa, Bajawa	DANA TRANSFER UMUM-DANA ALOKASI UMUM	-	Meningkatk an Kualitas Tata Kelola Pemerintah an yang Bersih, Efektif, dan Melayani	-		0,00	BADAN KESATUAN BANGSA DAN POLITIK
<b>J U M L A H</b>								<b>1.060.869.861.187,01</b>							<b>1.111.900.390.000,00</b>	

Format Evaluasi Hasil Renja PD  
 BADAN KESATUAN BANGSA DAN POLITIK  
 Kabupaten Ngada  
 Periode Pelaksanaan :

Sasaran RKPd yang akan dicapai dalam Renja PD :

No	Kode	Program/Kegiatan/Sub Kegiatan	Indikator Kinerja Program (outcome) /Kegiatan (Output)	Target Kineja dan anggaran Renja Tahun Berjalan ( 2022 ) yang dievaluasi	Realisasi Kinerja Pada Triwulan								Realisasi Capaian Kinerja dan Renja PD yang dievaluasi		Tingkat Capaian Kinerja dan Anggaran Renja yang		
					I		II		III		IV		10 = 6+7+8+9		11 = 10/5x100		
					K	Rp	K	Rp	K	Rp	K	Rp	K	Rp	K	Rp	
1	2	3	4	5		6		7		8		9		10 = 6+7+8+9		11 = 10/5x100	
1	8.01.01	Program Penunjang Urusan Pemerintahan Daerah Kabupaten/Kota		K	Rp	K	Rp	K	Rp	K	Rp	K	Rp	K	Rp	K	Rp
			Persentase Capaian Nilai SAKIP		148.590.565,00		5.143.500,00		13.698.725,00		32.928.416,00		93.802.824,00		145.573.465,00		97,97
				90.00%		1,08		0,72		0,00		0,00		1,80		2,00	
	8.01.01.2.02	Administrasi Keuangan Perangkat Daerah			0,00		0,00		0,00		0,00		0,00		0,00		0,00
	8.01.01.2.02.03	Pelaksanaan Penatausahaan dan Pengujian/Verifikasi Keuangan SKPD			0,00		0,00		0,00		0,00		0,00		0,00		0,00
	8.01.01.2.02.05	Koordinasi dan Penyusunan Laporan Keuangan Akhir Tahun SKPD			0,00		0,00		0,00		0,00		0,00		0,00		0,00
	8.01.01.2.02.07	Koordinasi dan Penyusunan Laporan Keuangan Bulanan/ Triwulanan/ Semesteran SKPD			0,00		0,00		0,00		0,00		0,00		0,00		0,00
	8.01.01.2.02.02	Penyediaan Administrasi Pelaksanaan Tugas ASN			0,00		0,00		0,00		0,00		0,00		0,00		0,00
	8.01.01.2.02.08	Penyusunan Pelaporan dan Analisis Prognosis Realisasi Anggaran			0,00		0,00		0,00		0,00		0,00		0,00		0,00
	8.01.01.2.01	Perencanaan, Penganggaran, dan Evaluasi Kinerja Perangkat Daerah			0,00		0,00		0,00		0,00		0,00		0,00		0,00
	8.01.01.2.01.02	Koordinasi dan Penyusunan Dokumen RKASKPD			0,00		0,00		0,00		0,00		0,00		0,00		0,00
	8.01.01.2.01.03	Koordinasi dan Penyusunan Dokumen Perubahan RKA-SKPD			0,00		0,00		0,00		0,00		0,00		0,00		0,00
	8.01.01.2.01.04	Koordinasi dan Penyusunan DPA-SKPD			0,00		0,00		0,00		0,00		0,00		0,00		0,00
	8.01.01.2.01.05	Koordinasi dan Penyusunan Perubahan DPASKPD			0,00		0,00		0,00		0,00		0,00		0,00		0,00
	8.01.01.2.01.06	Evaluasi Kinerja Perangkat Daerah			0,00		0,00		0,00		0,00		0,00		0,00		0,00
	8.01.01.2.06	Administrasi Umum Perangkat Daerah			47.403.170,00		0,00		6.310.000,00		13.300.000,00		27.793.170,00		47.403.170,00		100,00
	8.01.01.2.06.01	Penyediaan Komponen Instalasi Listrik/Penerangan Bangunan Kantor			400.400,00		0,00		0,00		0,00		400.400,00		400.400,00		100,00
		Jumlah alat listrik yang tersedia	14.00 Jenis			0,00		0,00		0,00		0,00		0,00		0,00	
	8.01.01.2.06.02	Penyediaan Peralatan dan Perlengkapan Kantor			0,00		0,00		0,00		0,00		0,00		0,00		0,00
	8.01.01.2.06.03	Penyediaan Bahan Logistik Kantor			9.950.170,00		0,00		3.981.500,00		0,00		5.968.670,00		9.950.170,00		100,00
		Jumlah Alat Tulis Kantor yang Tersedia	275.00 buah			0,00		0,00		0,00		0,00		0,00		0,00	
	8.01.01.2.06.05	Penyediaan Barang Cetak dan Penggandaan			5.652.600,00		0,00		1.618.500,00		0,00		4.034.100,00		5.652.600,00		100,00

			Jumlah Dokumen/Bahan yang digandakan	15375.00 lembar	0,00	0,00	0,00	0,00	0,00	0,00	0,00	0,00	0,00	0,00	0,00
	8.01.01.2.06.0	Fasilitasi Kunjungan Tamu		11.000.000,00		0,00	0,00	710.000,00	1.200.000,00	9.090.000,00	11.000.000,00		100,00		
			Jumlah makanan dan minuman yang tersedia	348.00 OK	0,00	0,00	0,00	0,00	0,00	0,00	0,00		0,00		
	8.01.01.2.06.09	Penyelenggaraan Rapat Koordinasi dan Konsultasi SKPD		20.400.000,00		0,00	0,00	0,00	12.100.000,00	8.300.000,00	20.400.000,00		100,00		
			Jumlah rapat rapat koordinasi dan konsultasi dalam dan daerah	202.00 OK	0,00	0,00	0,00	0,00	0,00	0,00	0,00		0,00		
	<b>8.01.01.2.09</b>	<b>Pemeliharaan Barang Milik Daerah Penunjang Urusan Pemerintahan Daerah</b>		<b>56.002.680,00</b>		<b>0,00</b>	<b>2.450.000,00</b>	<b>13.612.500,00</b>	<b>39.786.720,00</b>	<b>55.849.220,00</b>		<b>99,73</b>			
	8.01.01.2.09.02	Penyediaan Jasa Pemeliharaan, Biaya Pemeliharaan, Pajak dan Perizinan Kendaraan Dinas Operasional atau Lapangan		32.369.620,00		0,00	2.450.000,00	12.112.500,00	17.653.660,00		32.216.160,00		99,53		
			Pajak kendaraan	2.00 unit	0,00	0,00	0,00	0,00	0,00	0,00	0,00		0,00		
	8.01.01.2.09.06	Pemeliharaan Peralatan dan Mesin Lainnya		4.400.000,00		0,00	0,00	1.500.000,00	2.900.000,00		4.400.000,00		100,00		
			Jumlah peralatan Kantor yang terpelihara	8.00 unit	0,00	0,00	0,00	0,00	0,00	0,00	0,00		0,00		
	8.01.01.2.09.09	Pemeliharaan/Rehabilitasi Gedung Kantor dan Bangunan Lainnya		19.233.060,00		0,00	0,00	0,00	0,00	19.233.060,00	19.233.060,00		100,00		
			Terpeliharanya gedung Kantor	1.00 unit	0,00	0,00	0,00	0,00	0,00	0,00	0,00		0,00		
	<b>8.01.01.2.08</b>	<b>Penyediaan Jasa Penunjang Urusan Pemerintahan Daerah</b>		<b>45.184.715,00</b>		<b>5.143.500,00</b>	<b>4.938.725,00</b>	<b>6.015.916,00</b>	<b>26.222.934,00</b>	<b>42.321.075,00</b>		<b>93,66</b>			
	8.01.01.2.08.02	Penyediaan Jasa Komunikasi, Sumber Daya Air dan Listrik		12.483.375,00		1.843.500,00	2.458.725,00	1.615.916,00	3.701.594,00		9.619.735,00		77,06		
			Terbayarnya Listrik,Air dan Internet	12.00 Bulan	0,00	0,00	0,00	0,00	0,00	0,00	0,00		0,00		
	8.01.01.2.08.04	Penyediaan Jasa Pelayanan Umum Kantor		32.701.340,00		3.300.000,00	2.480.000,00	4.400.000,00	22.521.340,00		32.701.340,00		100,00		
			Jumlah bahan kebersihan dan Tenaga Cleaning Service	55.12 buah, bulan	0,00	0,00	0,00	0,00	0,00	0,00	0,00		0,00		
	<b>8.01.01.2.03</b>	<b>Administrasi Barang Milik Daerah pada Perangkat Daerah</b>		<b>0,00</b>		<b>0,00</b>	<b>0,00</b>	<b>0,00</b>	<b>0,00</b>	<b>0,00</b>	<b>0,00</b>		<b>0,00</b>		<b>0,00</b>
	8.01.01.2.03.03	Koordinasi dan Penilaian Barang Milik Daerah SKPD		0,00		0,00	0,00	0,00	0,00	0,00	0,00		0,00		0,00
	<b>8.01.01.2.05</b>	<b>Administrasi Kepegawaian Perangkat Daerah</b>		<b>0,00</b>		<b>0,00</b>	<b>0,00</b>	<b>0,00</b>	<b>0,00</b>	<b>0,00</b>	<b>0,00</b>		<b>0,00</b>		<b>0,00</b>
	8.01.01.2.05.10	Sosialisasi Peraturan Perundang-Undangan		0,00		0,00	0,00	0,00	0,00	0,00	0,00		0,00		0,00
2	<b>8.01.02</b>	<b>PROGRAM PENGUATAN IDEOLOGI PANCASILA DAN KARAKTER KEBANGSAAN</b>		<b>35.048.500,00</b>		<b>0,00</b>	<b>0,00</b>	<b>12.380.000,00</b>	<b>22.668.500,00</b>	<b>35.048.500,00</b>		<b>100,00</b>			
			Jumlah Anggota dan Kegiatan FPK yang terfasilitasi	17.00 orang	0,00	0,00	0,00	0,00	0,00	0,00	0,00		0,00		0,00
	<b>8.01.02.2.01</b>	<b>Perumusan Kebijakan Teknis dan Pemantapan Pelaksanaan Bidang Ideologi Pancasila dan Karakter Kebangsaan</b>		<b>35.048.500,00</b>		<b>0,00</b>	<b>0,00</b>	<b>12.380.000,00</b>	<b>22.668.500,00</b>	<b>35.048.500,00</b>		<b>100,00</b>			

	8.01.02.1.01.01	Penyusunan Program Kerja di Bidang Ideologi Wawasan Kebangsaan, Bela Negara, Karakter Bangsa, Pembaurnan Kebangsaan, Bineka Tunggal Ika dan Sejarah Kebangsaan			35.048.500,00		0,00		0,00		12.380.000,00		22.668.500,00		35.048.500,00		100,00
		Jumlah anggota FPK yang difasilitasi	19.00 orang			0,00		0,00		0,00		0,00		0,00		0,00	
3	8.01.03	<b>PROGRAM PENINGKATAN PERAN PARTAI POLITIK DAN LEMBAGA PENDIDIKAN MELALUI PENDIDIKAN POLITIK DAN PENGEMBANGAN ETIKA SERTA BUDAYA POLITIK</b>			<b>737.313.200,00</b>		<b>0,00</b>		<b>0,00</b>		<b>630.618.200,00</b>		<b>106.085.000,00</b>		<b>736.703.200,00</b>		<b>99,92</b>
		Cakupan sosialisasi/Fasilitasi pendidikan politik kepada masyarakat	20.00%			0,00		0,00		0,00			0,00				0,00
	8.01.03.2.01	<b>Perumusan Kebijakan Teknis dan Pemantapan Pelaksanaan Bidang Pendidikan Politik, Etika Budaya Politik, Peningkatan Demokrasi, Fasilitasi Kelembagaan Pemerintahan, Perwakilan dan Partai Politik, Pemilihan Umum/Pemilihan Umum Kepala Daerah, serta Pemantauan Situasi Politik</b>			<b>737.313.200,00</b>		<b>0,00</b>		<b>0,00</b>		<b>630.618.200,00</b>		<b>106.085.000,00</b>		<b>736.703.200,00</b>		<b>99,92</b>
	8.01.03.2.01.04	Pelaksanaan Koordinasi di Bidang Pendidikan Politik, Etika Budaya Politik, Peningkatan Demokrasi, Fasilitasi Kelembagaan Pemerintahan, Perwakilan dan Partai Politik, Pemilihan Umum/Pemilihan Umum Kepala Daerah, serta Pemantauan Situasi Politik di Daerah			737.313.200,00		0,00		0,00		630.618.200,00		106.085.000,00		736.703.200,00		99,92
		Jumlah Peserta Sosialisasi/Penyuluhan tentang Politik dan Demokrasi, Jumlah Partai Politik yang mendapat hibah/bantuan Keuangan	1200.80 orang, parpol			0,00		0,00		0,00		0,00		0,00		0,00	
	8.01.03.2.01.05	Pelaksanaan Monitoring, Evaluasi dan Pelaporan di Bidang Pendidikan Politik, Etika Budaya Politik, Peningkatan Demokrasi, Fasilitasi Kelembagaan Pemerintahan, Perwakilan dan Partai Politik, Pemilihan Umum/Pemilihan Umum Kepala Daerah, serta Pemantauan Situasi Politik di Daerah			0,00		0,00		0,00		0,00		0,00		0,00		0,00
4	8.01.04	<b>PROGRAM PEMBERDAYAAN DAN PENGAWASAN ORGANISASI KEMASYARAKATAN</b>			<b>19.034.000,00</b>		<b>0,00</b>		<b>0,00</b>		<b>0,00</b>		<b>19.034.000,00</b>		<b>19.034.000,00</b>		<b>100,00</b>
		Jumlah Ormas yang terlibat aktif dalam pembangunan	20.00 Ormas/LSM			0,00		0,00		0,00		0,00		0,00		0,00	
	8.01.04.2.01	<b>Perumusan Kebijakan Teknis dan Pemantapan Pelaksanaan Bidang Pemberdayaan dan Pengawasan Organisasi Masyarakat</b>			<b>19.034.000,00</b>		<b>0,00</b>		<b>0,00</b>		<b>0,00</b>		<b>19.034.000,00</b>		<b>19.034.000,00</b>		<b>100,00</b>



8.01.06.2.01.0 5	Pelaksanaan Forum Koordinasi Pimpinan Daerah Kabupaten/Kota		2.367.435.444,0 0	193.300.000,0 0	946.689.000,0 0	384.542.872,0 0	799.052.860,0 0	2.323.584.732,00	98,15
								Rata-rata capain kinerja (%)	97,15
								Predikat Kinerja	ST
Faktor Pendorong Keberhasilan Kinerja :									
Faktor Penghambat pencapaian Kinerja :									
Tindak lanjut yang diperlukan dalam triwulan berikutnya **):									
Tindak lanjut yang diperlukan dalam Renja PD berikutnya **):									

Bajawa, 15 Januari 2023

Mengetahui  
Kepala BADAN KESATUAN BANGSA DAN POLITIK  
Kabupaten Ngada,

**Ir. Killa Maria Yosepha Veronika**  
NIP. 196404151994012005

**Catatan**

Skala Nilai Peringkat Kinerja adalah : < 50% = Sangat Rendah (SR), 51-65% = Rendah (R), 66-75% = Sedang (S), 76-90% = Tinggi, dan Leboh dari 91 -100 % = Sangat Tinggi ( ST ).

*NTT Bangkit NTT Sejahtera*

Format Evaluasi Hasil Renja PD  
BADAN KEUANGAN DAN ASET DAERAH  
Kabupaten Ngada  
Periode Pelaksanaan :

Sasaran RKPD yang akan dicapai dalam Renja PD :

No	Kode	Program/Kegiatan/Sub Kegiatan	Indikator Kinerja Program (outcome)/Kegiatan (Opuit)	Target Kineja dan anggaran Renja PD Tahun Berjalan ( 2022 ) yang dievaluasi		Realisasi Kinerja Pada Triwulan								Realisasi Capaian Kinerja dan Renja PD yang dievaluasi		Tingkat Capaian Kinerja dan Reliasasi Anggaran Renja yang dievaluasi(%)	
						I		II		III		IV		10 = 6+7+8+9		11 = 10/5x100	
						K	Rp	K	Rp	K	Rp	K	Rp	K	Rp	K	Rp
1	5.02.01	Program Penunjang Urusan Pemerintahan Daerah Kabupaten/Kota	Nilai SAKIP	6.105.004.191,45	0,00	973.692.625,00	0,00	1.299.748.859,00	0,00	1.651.550.427,00	0,00	1.732.029.916,00	0,00	5.657.021.827,00	0,00	92,66	
	5.02.01.2.05	Administrasi Kepegawaian Perangkat Daerah		4.536.500,00		0,00		3.534.000,00		1.000.000,00		0,00		4.534.000,00		99,94	
	5.02.01.2.05.03	Pendataan dan Pengolahan Administrasi Kepegawaian		4.536.500,00		0,00		3.534.000,00		1.000.000,00		0,00		4.534.000,00		99,94	
	5.02.01.2.06	Administrasi Umum Perangkat Daerah		547.704.500,00		36.740.000,00		64.305.000,00		82.968.100,00		363.657.500,00		547.670.600,00		99,99	
	5.02.01.2.06.01	Penyediaan Komponen Instalasi Listrik/Penerangan Bangunan Kantor		2.106.000,00		0,00		335.000,00		0,00		1.771.000,00		2.106.000,00		100,00	
	5.02.01.2.06.02	Penyediaan Peralatan dan Perlengkapan Kantor		24.895.500,00		0,00		0,00		0,00		24.895.500,00		24.895.500,00		100,00	
	5.02.01.2.06.04	Penyediaan Bahan Logistik Kantor		103.523.000,00		0,00		14.290.000,00		6.308.000,00		82.925.000,00		103.523.000,00		100,00	
	5.02.01.2.06.05	Penyediaan Barang Cetak dan Penggandaan		27.456.000,00		0,00		20.000.000,00		0,00		7.456.000,00		27.456.000,00		100,00	
	5.02.01.2.06.08	Fasilitas Kunjungan Tamu		56.500.000,00		0,00		16.500.000,00		0,00		40.000.000,00		56.500.000,00		100,00	
	5.02.01.2.06.09	Penyelenggaraan Rapat Koordinasi dan Konsultasi SKPD		333.224.000,00		36.740.000,00		13.180.000,00		76.660.100,00		206.610.000,00		333.190.100,00		99,99	
	5.02.01.2.06.03	Penyediaan Peralatan Rumah Tangga		0,00		0,00		0,00		0,00		0,00		0,00		0,00	
	5.02.01.2.08	Penyediaan Jasa Penunjang Urusan Pemerintahan Daerah		31.286.000,00		300.000,00		1.200.000,00		657.500,00		29.128.500,00		31.286.000,00		100,00	
	5.02.01.2.08.01	Penyediaan Jasa Surat Menyurat		1.561.000,00		0,00		1.200.000,00		0,00		361.000,00		1.561.000,00		100,00	
	5.02.01.2.08.02	Penyediaan Jasa Komunikasi, Sumber Daya Air dan Listrik		29.725.000,00		300.000,00		0,00		657.500,00		28.767.500,00		29.725.000,00		100,00	
	5.02.01.2.08.03	Penyediaan Jasa Peralatan dan Perlengkapan Kantor		0,00		0,00		0,00		0,00		0,00		0,00		0,00	
	5.02.01.2.09	Pemeliharaan Barang Milik Daerah Penunjang Urusan Pemerintahan Daerah		120.918.400,00		4.371.817,00		21.170.000,00		35.829.062,00		59.547.521,00		120.918.400,00		100,00	
	5.02.01.2.09.01	Penyediaan Jasa Pemeliharaan, Biaya Pemeliharaan, dan Pajak Kendaraan Perorangan Dinas atau Kendaraan Dinas Jabatan		110.340.400,00		4.371.817,00		19.766.000,00		34.155.062,00		52.047.521,00		110.340.400,00		100,00	
	5.02.01.2.09.06	Pemeliharaan Peralatan dan Mesin Lainnya		7.500.000,00		0,00		0,00		0,00		7.500.000,00		7.500.000,00		100,00	
	5.02.01.2.09.10	Pemeliharaan/Rehabilitasi Sarana dan Prasarana Gedung Kantor atau Bangunan Lainnya		3.078.000,00		0,00		1.404.000,00		1.674.000,00		0,00		3.078.000,00		100,00	
	5.02.01.2.07	Pengadaan Barang Milik Daerah Penunjang Urusan Pemerintah Daerah		62.903.000,00		0,00		0,00		0,00		62.903.000,00		62.903.000,00		100,00	
	5.02.01.2.07.06	Pengadaan Peralatan dan Mesin Lainnya		62.903.000,00		0,00		0,00		0,00		62.903.000,00		62.903.000,00		100,00	





5.02.02.2.03.05	Koordinasi dan Penyusunan Rancangan Peraturan Daerah tentang Pertanggungjawaban Pelaksanaan APBD Kabupaten/Kota dan Rancangan Peraturan Kepala Daerah tentang Penjabaran Pertanggungjawaban Pelaksanaan APBD Kabupaten/Kota			280.308.100,00	0,00	75.000.000,00	60.000.000,00	145.270.058,00	280.270.058,00		99,99
	Jumlah Laporan pertanggungjawaban pelaksanaan APBD yang disampaikan tepat waktu	3.00 Dokumen		0,00	0,00	0,00	0,00	0,00	0,00	0,00	
<b>5.02.02.2.01</b>	<b>Koordinasi dan Penyusunan Rencana Anggaran Daerah</b>			<b>1.793.051.300,00</b>	<b>0,00</b>	<b>205.680.000,00</b>	<b>413.390.943,00</b>	<b>1.162.325.108,00</b>	<b>1.781.396.051,00</b>		<b>99,35</b>
5-02.02.2.01.009	Koordinasi dan Penyusunan Regulasi serta Kebijakan Bidang Anggaran			653.160.000,00	0,00	135.600.000,00	192.280.343,00	313.860.000,00	641.740.343,00		98,25
5.02.02.2.01.01	Koordinasi dan Penyusunan KUA dan PPAS			191.286.400,00	0,00	0,00	75.200.000,00	116.086.400,00	191.286.400,00		100,00
	Dokumen KUA dan PPAS	2.00 Dokumen		0,00	0,00	0,00	0,00	0,00	0,00	0,00	
5.02.02.2.01.02	Koordinasi dan Penyusunan Perubahan KUA dan Perubahan PPAS			190.306.400,00	0,00	62.160.000,00	0,00	128.146.400,00	190.306.400,00		100,00
	Dokumen Perubahan KUA dan Perubahan PPA	2.00 Dokumen		0,00	0,00	0,00	0,00	0,00	0,00	0,00	
5.02.02.2.01.07	Koordinasi dan Penyusunan Peraturan Daerah tentang APBD dan Peraturan Kepala Daerah tentang Penjabaran APBD			403.896.400,00	0,00	7.920.000,00	0,00	395.901.402,00	403.821.402,00		99,98
	Jumlah belanja urusan pendidikan	199654204367.00 Rupiah		0,00	0,00	0,00	0,00	0,00	0,00	0,00	
	Jumlah belanja urusan kesehatan	136548113322.00 Rupiah		0,00	0,00	0,00	0,00	0,00	0,00	0,00	
	Jumlah belanja urusan infrastruktur	96136746453.00 Rupiah		0,00	0,00	0,00	0,00	0,00	0,00	0,00	
	Jumlah belanja pemenuhan SPM	5000000000.00 Rupiah		0,00	0,00	0,00	0,00	0,00	0,00	0,00	
5.02.02.2.01.08	Koordinasi dan Penyusunan Peraturan Daerah tentang Perubahan APBD dan Peraturan Kepala Daerah tentang Penjabaran Perubahan APBD			354.402.100,00	0,00	0,00	145.910.600,00	208.330.906,00	354.241.506,00		99,95
	Perda dan Perbup Perubahan APBD	2.00 dokumen		0,00	0,00	0,00	0,00	0,00	0,00	0,00	
	Perda dan Perbup APBD	2.00 Dokumen		0,00	0,00	0,00	0,00	0,00	0,00	0,00	
<b>5.02.02.2.04</b>	<b>Penunjang Urusan Kewenangan Pengelolaan Keuangan Daerah</b>			<b>37.119.955.358,43</b>	<b>6.955.818.744,00</b>	<b>3.051.429.391,00</b>	<b>4.443.793.494,00</b>	<b>0,00</b>	<b>14.451.041.629,00</b>		<b>38,93</b>
5.02.02.2.04.09	Pengelolaan Dana Darurat dan Mendesak			37.119.955.358,43	6.955.818.744,00	3.051.429.391,00	4.443.793.494,00	0,00	14.451.041.629,00		38,93
	Jumlah dokumen dana darurat dan mendesak	15.00 Dokumen		0,00	0,00	0,00	0,00	0,00	0,00	0,00	
<b>5.02.02.2.02</b>	<b>Koordinasi dan Pengelolaan Perbendaharaan Daerah</b>			<b>154.977.863.505,00</b>	<b>30.358.705.957,00</b>	<b>69.316.488.376,00</b>	<b>12.395.558.134,00</b>	<b>38.199.420.878,36</b>	<b>150.270.173.345,36</b>		<b>96,96</b>
5.02.02.2.02.01	Koordinasi dan Pengelolaan Kas Daerah			390.614.200,00	0,00	146.270.000,00	54.000.000,00	90.755.200,00	291.025.200,00		74,50
	Laporan posisi kas harian	300.00 Laporan		0,00	0,00	0,00	0,00	0,00	0,00	0,00	
5.02.02.2.02.05	Koordinasi, Fasilitasi, Asistensi, Sinkronisasi, Supervisi, Monitoring dan Evaluasi Pengelolaan Dana Perimbangan dan Dana Transfer Lainnya			150.452.583.000,00	30.303.815.957,00	68.857.004.376,00	12.153.001.534,00	36.605.729.732,00	147.919.551.599,00		98,32

			Laporan dana perimbangan dan dana transfer lainnya yang disampaikan tepat waktu	5.00 Laporan		0,00		0,00		0,00		0,00		0,00		0,00	
			Jumlah Desa yang mencairkan Dana Bagi Hasil Kabupaten	135.00 Desa		0,00		0,00		0,00		0,00		0,00		0,00	
	5.02.02.2.02.07	Koordinasi dan Penyusunan Laporan Realisasi Penerimaan dan Pengeluaran Kas Daerah, Laporan Aliran Kas, dan Pelaksanaan Pemungutan/ Pemotongan dan Penyetoran Perhitungan Fihak Ketiga (PFK)															
						125.000.000,00		0,00		49.750.000,00		21.000.000,00		54.200.000,00		124.950.000,00	99,96
			Jumlah bukti penyetoran PFK	950.00 Bukti				0,00		0,00		0,00		0,00		0,00	
	5.02.02.2.02.11	Pembinaan Penatausahaan Keuangan Pemerintah Kabupaten/Kota				565.594.600,00		54.890.000,00		263.464.000,00		167.556.600,00		79.684.000,00		565.594.600,00	100,00
			Jumlah SP2D yang diterbitkan tepat waktu sesuai SOP	2000.00 SP2D				0,00		0,00		0,00		0,00		0,00	
			Jumlah SKPP Gaji yang diterbitkan tepat waktu	120.00 Dokumen				0,00		0,00		0,00		0,00		0,00	
	5.02.02.2.02.03	Penyiapan, Pelaksanaan Pengendalian dan Penerbitan Anggaran Kas dan SPD				125.075.200,00		0,00		0,00		0,00		125.075.200,00		125.075.200,00	100,00
			Jumlah Dokumen Anggaran Kas dan SPD	44.00 SPD				0,00		0,00		0,00		0,00		0,00	
	5.02.02.2.02.04	Penatausahaan Pembiayaan Daerah				3.318.996.505,00		0,00		0,00		0,00		1.243.976.746,36		1.243.976.746,36	37,48
			Jumlah Dokumen pembiayaan daerah	1.00 Dokumen				0,00		0,00		0,00		0,00		0,00	
	<b>5.02.02.2.03.</b>	<b>Koordinasi dan Pelaksanaan Akuntansi dan Pelaporan Keuangan Daerah</b>				<b>0,00</b>		<b>0,00</b>		<b>0,00</b>		<b>0,00</b>		<b>0,00</b>		<b>0,00</b>	<b>0,00</b>
	<b>5.02.02.2.05</b>	<b>Pengelolaan Data dan Implementasi Sistem Informasi Pemerintah Daerah Lingkup Keuangan Daerah</b>				<b>151.800.000,00</b>		<b>0,00</b>		<b>78.026.701,00</b>		<b>8.880.000,00</b>		<b>9.850.000,00</b>		<b>96.756.701,00</b>	<b>63,74</b>
	5-02.02.2.05.002	Implementasi dan Pemeliharaan Sistem Informasi Pemerintah Daerah Bidang Keuangan Daerah				151.800.000,00		0,00		78.026.701,00		8.880.000,00		9.850.000,00		96.756.701,00	63,74
<b>3</b>	<b>5.02.03</b>	<b>PROGRAM PENGELOLAAN BARANG MILIK DAERAH</b>				<b>1.404.494.300,00</b>		<b>140.351.527,00</b>		<b>290.872.310,00</b>		<b>200.203.518,00</b>		<b>755.295.300,00</b>		<b>1.386.722.655,00</b>	<b>98,73</b>
			Prosentase barang milik daerah yang diinventarisasi	61.74%				0,00		0,00		0,00		0,00		0,00	
	<b>5.02.03.2.01</b>	<b>Pengelolaan Barang Milik Daerah</b>				<b>1.404.494.300,00</b>		<b>140.351.527,00</b>		<b>290.872.310,00</b>		<b>200.203.518,00</b>		<b>755.295.300,00</b>		<b>1.386.722.655,00</b>	<b>98,73</b>
	5.02.03.2.01.01	Penyusunan Standar Harga				122.549.500,00		0,00		0,00		0,00		122.549.500,00		122.549.500,00	100,00
			Rancangan perbup standar harga yang ditetapkan tepat waktu	1.00 Dokumen				0,00		0,00		0,00		0,00		0,00	
	5.02.03.2.01.06	Inventarisasi Barang Milik Daerah				195.994.700,00		41.201.527,00		45.245.000,00		49.575.618,00		42.883.200,00		178.905.345,00	91,28
			Jumlah barang milik daerah yang didata, diidentifikasi dan dikonfirmasi	327.00 unit				0,00		0,00		0,00		0,00		0,00	
	5.02.03.2.01.10	Optimalisasi Penggunaan, Pemanfaatan, Pemindahtanganan, Pemusnahan, dan Penghapusan Barang Milik Daerah				149.990.300,00		24.949.000,00		69.060.000,00		12.464.400,00		43.511.900,00		149.985.300,00	100,00
			Jumlah barang milik daerah yang dimanfaatkan	24.00 Bidang				0,00		0,00		0,00		0,00		0,00	
	5.02.03.2.01.07	Pengamanan Barang Milik Daerah				63.591.600,00		0,00		19.510.000,00		0,00		44.081.600,00		63.591.600,00	100,00
			Jumlah barang milik daerah yang diamankan	5.00 lokasi				0,00		0,00		0,00		0,00		0,00	

5.02.03.2.01.11	Rekonsiliasi dalam rangka Penyusunan Laporan Barang Milik Daerah			459.409.000,00		34.800.000,00		64.510.000,00		45.799.400,00		314.299.600,00		459.409.000,00		100,00
	Jumlah berita acara rekonsiliasi yang dihasilkan	55.00 Dokumen		0,00		0,00		0,00		0,00		0,00		0,00		
5.02.03.2.01.12	Penyusunan Laporan Barang Milik Daerah			412.959.200,00		39.401.000,00		92.547.310,00		92.364.100,00		187.969.500,00		412.281.910,00		99,84
	Jumlah dokumen laporan barang milik daerah	1.00 Dokumen		0,00		0,00		0,00		0,00		0,00		0,00		
														Rata-rata capain kinerja (%)		86,19
														Predikat Kinerja		T
Faktor Pendorong Keberhasilan Kinerja : Kerja sama yang baik seluruh penyusun laporan keuangan perangkat daerah, -,																
Faktor Penghambat pencapaian Kinerja : laporan keuangan masih dikerjakan secara manual, -,																
Tindak lanjut yang diperlukan dalam triwulan berikutnya **);																
Tindak lanjut yang diperlukan dalam Renja PD berikutnya **);																

Bajawa, 15 Januari 2023

Mengetahui  
Kepala BADAN KEUANGAN DAN ASET DAERAH  
Kabupaten Ngada,

**Maksim Ferdinandus Diawa Sury, S. IP., MSI**  
NIP. 197405291999031004

**Catatan**

Skala Nilai Peringkat Kinerja adalah : < 50% = Sangat Rendah (SR), 51-65% = Rendah (R), 66-75% = Sedang (S), 76-90% = Tinggi, dan Leboh dari 91 -100 % = Sangat Tinggi ( ST ).



	5.02.01.2.06.0	Penyediaan Bahan Logistik Kantor		27.871.100,00	6.633.000,00	0,0	0,00	0,00	0,00	21.155.000,00	27.788.000,00	99,70	
		Jumlah alat tulis kantor	12.00 Bulan	0,00	0,00	0,0	0,00	0,00	0,00	0,00	0,00		
	5.02.01.2.06.0	Penyediaan Barang Cetak dan Penggandaan		16.050.300,00	1.424.800,00	0,0	0,00	0,00	0,00	14.595.500,00	16.020.300,00	99,81	
		Jumlah barang cetakan dan penggandaan	12.00 Bulan	0,00	0,00	0,0	0,00	0,00	0,00	0,00	0,00		
	5.02.01.2.06.0	Fasilitasi Kunjungan Tamu		69.278.000,00	17.290.000,0	0,0	0,00	0,00	0,00	19.910.000,00	29.087.500,00	95,68	
		Jumlah makan minum rapat yang disediakan	12.00 Bulan	0,00	0,00	0,0	0,00	0,00	0,00	0,00	0,00		
	5.02.01.2.06.0	Penyelenggaraan Rapat Koordinasi dan Konsultasi SKPD		54.216.000,00	0,00	0,0	0,00	0,00	0,00	28.701.051,00	24.729.800,00	98,55	
		Jumlah rapat koordinasi dan koordinasi SKPD	12.00 Bulan	0,00	0,00	0,0	0,00	0,00	0,00	0,00	0,00		
	<b>5.02.01.2.07</b>	<b>Pengadaan Barang Milik Daerah Penunjang Urusan Pemerintah Daerah</b>		<b>16.500.000,00</b>	<b>15.144.000,0</b>	<b>0,0</b>	<b>0,00</b>	<b>0,00</b>	<b>0,00</b>	<b>0,00</b>	<b>15.144.000,00</b>	<b>91,78</b>	
	5.02.01.2.07.0	Pengadaan Peralatan dan Mesin Lainnya		16.500.000,00	15.144.000,0	0,0	0,00	0,00	0,00	0,00	15.144.000,00	91,78	
		Jumlah pengadaan peralatan dan mesin lainnya	1.00 Paket	0,00	0,00	0,0	0,00	0,00	0,00	0,00	0,00		
	<b>5.02.01.2.08</b>	<b>Penyediaan Jasa Penunjang Urusan Pemerintahan Daerah</b>		<b>78.839.100,00</b>	<b>18.954.500,0</b>	<b>0,0</b>	<b>0,00</b>	<b>0,00</b>	<b>0,00</b>	<b>27.753.500,00</b>	<b>28.987.500,00</b>	<b>96,01</b>	
	5.02.01.2.08.0	Penyediaan Jasa Peralatan dan Perlengkapan Kantor		0,00	0,00	0,0	0,00	0,00	0,00	0,00	0,00	0,00	
		Jumlah jasa alat dan perlengkapan kantor	1.00 Paket	0,00	0,00	0,0	0,00	0,00	0,00	0,00	0,00		
	5.02.01.2.08.0	Penyediaan Jasa Surat Menyurat		3.000.000,00	1.000.000,00	0,0	0,00	0,00	0,00	400.000,00	1.600.000,00	100,00	
		Jumlah Belanja Meterai	12.00 Bulan	0,00	0,00	0,0	0,00	0,00	0,00	0,00	0,00		
	5.02.01.2.08.0	Penyediaan Jasa Komunikasi, Sumber Daya Air dan Listrik		44.639.100,00	10.154.500,0	0,0	0,00	0,00	0,00	16.953.500,00	14.387.500,00	41.495.500,00	92,96
		Jumlah rekening air, listrik dan Wi-fi	12.00 Bulan	0,00	0,00	0,0	0,00	0,00	0,00	0,00	0,00		
	5.02.01.2.08.0	Penyediaan Jasa Pelayanan Umum Kantor		31.200.000,00	7.800.000,00	0,0	0,00	0,00	0,00	10.400.000,00	13.000.000,00	31.200.000,00	100,00
		Jumlah tenaga honorer yang di bayar upahnya	12.00 Bulan	0,00	0,00	0,0	0,00	0,00	0,00	0,00	0,00		
	<b>5.02.01.2.09</b>	<b>Pemeliharaan Barang Milik Daerah Penunjang Urusan Pemerintahan Daerah</b>		<b>30.641.200,00</b>	<b>1.548.000,00</b>	<b>0,0</b>	<b>0,00</b>	<b>0,00</b>	<b>0,00</b>	<b>2.220.000,00</b>	<b>26.864.000,00</b>	<b>30.632.000,00</b>	<b>99,97</b>
	5.02.01.2.09.0	Penyediaan Jasa Pemeliharaan, Biaya Pemeliharaan, dan Pajak Kendaraan Perorangan Dinas atau Kendaraan Dinas Jabatan		30.641.200,00	1.548.000,00	0,0	0,00	0,00	0,00	2.220.000,00	26.864.000,00	30.632.000,00	99,97
		Jumlah Kendaraan Dinas Operasional	12.00 Bulan	0,00	0,00	0,0	0,00	0,00	0,00	0,00	0,00		
	5.02.01.2.09.0	Pemeliharaan Peralatan dan Mesin Lainnya		0,00	0,00	0,0	0,00	0,00	0,00	0,00	0,00	0,00	
		Jumlah Peralatan Kerja yang di perbaiki	12.00 Bulan	0,00	0,00	0,0	0,00	0,00	0,00	0,00	0,00		
	5.02.01.2.09.1	Pemeliharaan/Rehabilitasi Sarana dan Prasarana Gedung Kantor atau Bangunan Lainnya		0,00	0,00	0,0	0,00	0,00	0,00	0,00	0,00	0,00	
		Jumlah Kantor yang direhab	1.00 Unit	0,00	0,00	0,0	0,00	0,00	0,00	0,00	0,00		
<b>2</b>	<b>5.02.04</b>	<b>PROGRAM PENGELOLAAN PENDAPATAN DAERAH</b>		<b>1.623.509.520,00</b>	<b>34.312.700,0</b>	<b>0,0</b>	<b>0,00</b>	<b>0,00</b>	<b>0,00</b>	<b>307.203.000,0</b>	<b>1.270.965.132,0</b>	<b>1.612.480.832,0</b>	<b>99,32</b>

		Prosentase Peningkatan Pajak dan Retribusi Daerah	100.00%		0,21		0,00		19,00		78,00		97,21		97,21	
<b>5.02.04.1.01</b>	<b>Pengelolaan Pendapatan Daerah</b>			<b>1.623.509.520,00</b>		<b>34.312.700,00</b>	<b>0,00</b>	<b>0,00</b>		<b>307.203.000,00</b>	<b>78,00</b>	<b>1.270.965.132,00</b>	<b>97,21</b>	<b>1.612.480.832,00</b>	<b>97,21</b>	<b>99,32</b>
5.02.04.1.01.01	Perencanaan Pengelolaan Pajak Daerah			269.009.400,00		0,00	0,00	0,00		0,00		267.414.663,00		267.414.663,00		99,41
		Jumlah dokumen perencanaan pengelolaan pajak daerah	5.00 Dok		0,00		0,00	0,00		0,00			0,00		0,00	
5.02.04.1.01.04	Penyediaan Sarana dan Prasarana Pengelolaan Pajak Daerah			0,00		0,00	0,00	0,00		0,00		0,00		0,00		0,00
		Jumlah aset monitoring pajak online yang terpasang di hotel dan restoran	15.00 Alat		0,00		0,00	0,00		0,00			0,00		0,00	
5.02.04.1.01.05	Pendataan dan Pendaftaran Objek Pajak Daerah			279.663.300,00		28.489.500,00	0,00	0,00		1.657.000,00		246.560.300,00		276.706.800,00		98,94
		Jumlah Objek Pajak baru yang didata	800.00 OP		0,00		0,00	0,00		0,00		0,00		0,00		0,00
5.02.04.1.01.1	Penagihan Pajak Daerah	Target PAD	12.00 Bulan	725.180.200,00	0,00	4.484.700,00	0,00	0,00	0,00	283.200.000,00	0,00	437.495.500,00	0,00	725.180.200,00	0,00	100,00
5.02.04.1.01.12	Pengendalian, Pemeriksaan dan Pengawasan Pajak Daerah			120.530.520,00		949.500,00	0,00	0,00		22.346.000,00		93.858.669,00		117.154.169,00		97,20
		Jumlah pengendalian dan pengawasan pajak daerah	12.00 Bulan		0,00		0,00	0,00					0,00		0,00	
5.02.04.1.01.13	Pembinaan dan Pengawasan Pengelolaan Pajak Daerah dan Retribusi Daerah	Laporan realisasi PAD	100.00%	229.126.100,00	0,00	389.000,00	0,00	0,00		0,00		225.636.000,00		226.025.000,00		98,65
Rata-rata capain kinerja (%)															98,99	
Predikat Kinerja															ST	
Faktor Pendorong Keberhasilan Kinerja :																
Faktor Penghambat pencapaian Kinerja :																
Tindak lanjut yang diperlukan dalam triwulan berikutnya **):																
Tindak lanjut yang diperlukan dalam Renja PD berikutnya **);																

Bajawa, 15 Januari 2023

Mengetahui  
Kepala BADAN PENDAPATAN DAERAH  
Kabupaten Ngada,

**Wilfridus Adjo, S. Pd., MM**  
NIP. 197008091997021006

**Catatan**

Skala Nilai Peringkat Kinerja adalah : < 50% = Sangat Rendah (SR), 51-65% = Rendah (R), 66-75% = Sedang (S), 76-90% = Tinggi, dan Leboh dari 91 -100 % = Sangat Tinggi ( ST ).



2	4.01.03	PROGRAM PEREKONOMIAN DAN PEMBANGUNAN			1.253.738.039,00		68.767.800,00		131.649.200,00		80.344.600,00		958.977.689,00		1.239.739.289,00		98,88
			Presentase Laporan Realisasi Anggaran dan Realisasi Pengadaan Barang/Jasa Secara Elektronik	100.00%		7,71		22,46		39,17		0,00		69,34		69,34	
	4.01.03.2.02	Pelaksanaan Administrasi Pembangunan			173.149.016,00		10.500.000,00		6.600.000,00		28.795.000,00		115.435.526,00		161.330.526,00		93,17
	4.01.03.2.02.01	Fasilitasi Penyusunan Program Pembangunan			33.939.016,00		3.300.000,00		3.300.000,00		3.300.000,00		13.600.240,00		23.500.240,00		69,24
			Jumlah pelaksanaan program dan kegiatan yang terfasilitasi	1.00 Paket		0,00		0,00		0,00		0,00		0,00		0,00	
	4.01.03.2.02.02	Pengendalian dan Evaluasi Program Pembangunan			92.000.000,00		0,00		0,00		25.210.000,00		65.930.000,00		91.140.000,00		99,07
			Jumlah laporan realisasi anggaran yang tepat waktu dan jumlah monitoring pelaksanaan pembangunan tepat sasaran	1.00 Paket		0,00		0,00		0,00		0,00		0,00		0,00	
	4.01.03.2.02.03	Pengelolaan Evaluasi dan Pelaporan Pelaksanaan Pembangunan			47.210.000,00		7.200.000,00		3.300.000,00		285.000,00		35.905.286,00		46.690.286,00		98,90
			Jumlah rapat koordinasi evaluasi dan laporan pelaksanaan pembangunan	1.00 Paket		0,00		0,00		0,00		0,00		0,00		0,00	
	4.01.03.2.03	Pengelolaan Pengadaan Barang dan Jasa			1.080.589.023,00		58.267.800,00		125.049.200,00		51.549.600,00		843.542.163,00		1.078.408.763,00		99,80
	4.01.03.2.03.01	Pengelolaan Pengadaan Barang dan Jasa			502.122.460,00		0,00		27.550.000,00		3.000.000,00		471.270.000,00		501.820.000,00		99,94
			Jumlah Proses Pemilihan Penyediaan Pengadaan Barang dan Jasa	1.00 Paket		0,00		0,00		0,00		0,00		0,00		0,00	
	4.01.03.2.03.02	Pengelolaan Layanan Pengadaan Secara Elektronik			488.662.400,00		48.549.600,00		97.499.200,00		48.549.600,00		294.064.000,00		488.662.400,00		100,00
			Jumlah Layanan Pengadaan Secara Elektronik	1.00 Paket		0,00		0,00		0,00		0,00		0,00		0,00	
	4.01.03.2.03.03	Pembinaan dan Advokasi Pengadaan Barang dan Jasa			89.804.163,00		9.718.200,00		0,00		0,00		78.208.163,00		87.926.363,00		97,91
			Jumlah Aparatur yang memahami Proses Pengadaan Barang Jasa	1.00 Paket		0,00		0,00		0,00		0,00		0,00		0,00	
Rata-rata capain kinerja (%)																97,80	
Predikat Kinerja																ST	
Faktor Pendorong Keberhasilan Kinerja : Kebutuhan penerangan kantor,Kebutuhan penerangan kantor Kebutuhan kebersihan ruangan kerja,Kebutuhan kebersihan ruangan kerja Memperluas wawasan,Memperluas wawasan																	
Faktor Penghambat pencapaian Kinerja : Anggaran belum dicairkan,Anggaran belum dicairkan Anggaran belum dicairkan,Anggaran belum dicairkan Kekurangan alokasi anggaran,Kekurangan alokasi anggaran																	
Tindak lanjut yang diperlukan dalam triwulan berikutnya **);																	
Tindak lanjut yang diperlukan dalam Renja PD berikutnya **);																	

Bajawa, 15 Januari 2023

Mengetahui  
Kepala BAGIAN ADMINISTRASI PEMBANGUNAN  
Kabupaten Ngada,

**Raymundus Philipus Nerusi Wika Ngiso, ST**  
NIP. 19750831 2005011008

**Catatan**

Skala Nilai Peringkat Kinerja adalah : < 50% = Sangat Rendah (SR), 51-65% = Rendah (R), 66-75%



| = Sedang (S), 76-90% = Tinggi, dan Leboh dari 91 -100 % = Sangat Tinggi ( ST ).

*NTT Bangkit NTT Sejahtera*

Format Evaluasi Hasil Renja PD  
BAGIAN PEREKONOMIAN DAN SUMBER DAYA ALAM  
Kabupaten Ngada  
Periode Pelaksanaan :

Sasaran RKPD yang akan dicapai dalam Renja PD :

No	Kode	Program/Kegiatan/Sub Kegiatan	Indikator Kinerja Program (outcome) /Kegiatan (Output)	Target Kinerja dan anggaran Renja PD Tahun Berjalan ( 2022 ) yang dievaluasi		Realisasi Kinerja Pada Triwulan								Realisasi Capaian Kinerja dan Renja PD yang dievaluasi		Tingkat Capaian Kinerja dan Reliasi Anggaran Renja yang dievaluasi(%)	
						I		II		III		IV		10 = 6+7+8+9		11 = 10/5x100	
1	2	3	4	5		6		7		8		9		10 = 6+7+8+9		11 = 10/5x100	
				K	Rp	K	Rp	K	Rp	K	Rp	K	Rp	K	Rp	K	Rp
1	4.01.01	Program Penunjang Urusan Pemerintahan Daerah Kabupaten/Kota			90.161.900,00		6.881.000,00		2.200.000,00		51.459.200,00		25.037.900,00		85.578.100,00		94,92
	4.01.01.2.06	Administrasi Umum Perangkat Daerah			41.951.600,00		340.000,00		0,00		34.507.200,00		7.104.400,00		41.951.600,00		100,00
	4.01.01.2.06.0	Penyediaan Bahan Logistik Kantor			10.742.200,00		0,00		0,00		7.992.200,00		2.750.000,00		10.742.200,00		100,00
		Jumlah ATK dan bahan logistik kantor lainnya	17.00 Jenis	0,00		0,00		17,00			0,00		17,00			100,00	
	4.01.01.2.06.05	Penyediaan Barang Cetak dan Penggandaan			2.486.400,00		0,00		0,00		1.860.000,00		626.400,00		2.486.400,00		100,00
		Jumlah bahan cetak dan penggandaan	8288.00 Lembar	0,00		0,00		2.780,00			5.508,00		8.288,00			100,00	
	4.01.01.2.06.09	Penyelenggaraan Rapat Koordinasi dan Konsultasi SKPD			28.723.000,00		340.000,00		0,00		24.655.000,00		3.728.000,00		28.723.000,00		100,00
		Jumlah kegiatan konsultasi dan koordinasi yang dilaksanakan	7.00 Kali	1,00		2,00		2,00			2,00		7,00			100,00	
	4.01.01.2.09	Pemeliharaan Barang Milik Daerah Penunjang Urusan Pemerintahan Daerah			38.790.300,00		5.275.000,00		2.200.000,00		13.788.000,00		16.320.000,00		37.583.000,00		96,89
	4.01.01.2.09.01	Penyediaan Jasa Pemeliharaan, Biaya Pemeliharaan, dan Pajak Kendaraan Perorangan Dinas atau Kendaraan Dinas Jabatan			38.790.300,00		5.275.000,00		2.200.000,00		13.788.000,00		16.320.000,00		37.583.000,00		96,89
		Jumlah jasa pemeliharaan, biaya pemeliharaan dan pajak kendaraan perorangan dinas atau kendaraan dinas jabatan yang disediakan	1.00 Unit	0,00		0,00		0,00			1,00		1,00			100,00	
	4.01.01.2.08	Penyediaan Jasa Penunjang Urusan Pemerintahan Daerah			9.420.000,00		1.266.000,00		0,00		3.164.000,00		1.613.500,00		6.043.500,00		64,16
	4.01.01.2.08.0	Penyediaan Jasa Surat Menyurat			420.000,00		0,00		0,00		420.000,00		0,00		420.000,00		100,00
		Jumlah meterai yang disediakan	250.00 Lembar	0,00		0,00		0,00		70,00		0,00		70,00		28,00	
	4.01.01.2.08.02	Penyediaan Jasa Komunikasi, Sumber Daya Air dan Listrik			9.000.000,00		1.266.000,00		0,00		2.744.000,00		1.613.500,00		5.623.500,00		62,48
		Jumlah rekening internet	12.00 Bulan	3,00		3,00		3,00		3,00		3,00		12,00		100,00	
2	4.01.03	PROGRAM PEREKONOMIAN DAN PEMBANGUNAN			165.468.000,00		7.799.000,00		12.820.000,00		32.389.000,00		111.172.000,00		164.180.000,00		99,22
		Presentase Peningkatan Pelaksanaan Kebijakan Perekonomian dan Pemantauan Kebijakan SDA	100.00%	25,00		25,00		25,00		25,00		25,00		100,00		100,00	
	4.01.03.2.04	Pemantauan Kebijakan Sumber Daya Alam			53.026.000,00		4.660.000,00		4.420.000,00		14.388.000,00		28.597.000,00		52.065.000,00		98,19
	4.01.03.2.04.01	Koordinasi, Sinkronisasi dan Evaluasi Kebijakan Pertanian, Kehutanan, Kelautan, dan Perikanan			21.344.000,00		3.060.000,00		4.420.000,00		1.910.000,00		11.356.000,00		20.746.000,00		97,20

			Jumlah rapat koordinasi, sinkronisasi dan evaluasi kebijakan pertanian, kehutanan, kelautan dan perikanan	30.00 Kali		2,00		5,00		0,00		4,00		11,00		36,67		
4.01.03.2.04.02	Koordinasi, Sinkronisasi dan Evaluasi Kebijakan Pertambangan dan Lingkungan Hidup				10.338.000,00		0,00		0,00		0,00		10.332.000,00		10.332.000,00		99,94	
			Jumlah rapat koordinasi, sinkronisasi dan evaluasi kebijakan pertambangan dan lingkungan hidup	30.00 Kali		0,00		0,00		0,00		6,00		6,00		20,00		
4.01.03.2.04.03	Koordinasi, Sinkronisasi dan Evaluasi Kebijakan Energi dan Air				21.344.000,00		1.600.000,00		0,00		12.478.000,00		6.909.000,00		20.987.000,00		98,33	
			Jumlah rapat koordinasi, sinkronisasi dan evaluasi kebijakan energi dan air	30.00 Kali		2,00		2,00		4,00		1,00		9,00		30,00		
4.01.03.2.01	<b>Pelaksanaan Kebijakan Perekonomian</b>				<b>112.442.000,00</b>		<b>3.139.000,00</b>		<b>8.400.000,00</b>		<b>18.001.000,00</b>		<b>82.575.000,00</b>		<b>112.115.000,00</b>		<b>99,71</b>	
4.01.03.2.01.01	Koordinasi, Sinkronisasi, Monitoring dan Evaluasi Kebijakan Pengelolaan BUMD dan BLUD				8.288.000,00		0,00		5.000.000,00		0,00		3.252.000,00		8.252.000,00		99,57	
			Jumlah rapat koordinasi, monitoring dan evaluasi pengelolaan BUMD dan BLUD	10.00 kali		0,00		1,00		2,00		5,00		8,00		80,00		
4.01.03.2.01.02	Pengendalian dan Distribusi Perekonomian				99.774.000,00		1.893.000,00		3.400.000,00		14.941.000,00		79.323.000,00		99.557.000,00		99,78	
			Jumlah rapat koordinasi, monitoring dan evaluasi pengendalian dan distribusi perekonomian	20.00 kali		2,00		3,00		3,00		9,00		17,00		85,00		
4.01.03.2.01.03	Perencanaan dan Pengawasan Ekonomi Mikro Kecil				4.380.000,00		1.246.000,00		0,00		3.060.000,00		0,00		4.306.000,00		98,31	
			Jumlah hasil kesepakatan atau laporan rapat	25.00 kali		1,00		0,00		3,00		0,00		4,00		16,00		
Rata-rata capain kinerja (%)																97,70		
Predikat Kinerja																ST		
Faktor Pendorong Keberhasilan Kinerja : .....																		
Faktor Penghambat pencapaian Kinerja : .....																		
Tindak lanjut yang diperlukan dalam triwulan berikutnya **): .....																		
Tindak lanjut yang diperlukan dalam Renja PD berikutnya **);																		

Bajawa, 15 Januari 2023

Mengetahui  
Kepala BAGIAN PEREKONOMIAN DAN SUMBER DAYA ALAM  
Kabupaten Ngada,

**Dr. Nicolaus Novwuji, S. Pt., MSi**  
NIP. 197209212000121004

**Catatan**

Skala Nilai Peringkat Kinerja adalah : < 50% = Sangat Rendah (SR), 51-65% = Rendah (R), 66-75% = Sedang (S), 76-90% = Tinggi, dan Leboh dari 91 -100% = Sangat Tinggi ( ST ).



**Catatan**

Skala Nilai Peringkat Kinerja adalah : < 50% = Sangat Rendah (SR), 51-65% = Rendah (R), 66-75%  
= Sedang (S), 76-90% = Tinggi, dan Leboh dari 91 -100 % = Sangat Tinggi ( ST ).

*NTT Bangkit NTT Sejahtera*

Format Evaluasi Hasil Renja PD  
BAGIAN KESEJAHTERAAN RAKYAT  
Kabupaten Ngada  
Periode Pelaksanaan :

Sasaran RKPD yang akan dicapai dalam Renja PD :

No	Kode	Program/Kegiatan/Sub Kegiatan	Indikator Kinerja Program (outcome) /Kegiatan (Output)	Target Kinerja dan anggaran Renja PD Tahun Berjalan ( 2022 ) yang dievaluasi		Realisasi Kinerja Pada Triwulan								Realisasi Capaian Kinerja dan Anggaran Renja PD yang dievaluasi		Tingkat Capaian Kinerja dan Reliabilitas Anggaran Renja yang dievaluasi(%)	
						I		II		III		IV					
				K	Rp	K	Rp	K	Rp	K	Rp	K	Rp	10 = 6+7+8+9		11 = 10/5x100	
1	4.01.01	Program Penunjang Urusan Pemerintahan Daerah Kabupaten/Kota		335.625.710,00	24.871.659,00	27.950.000,00	105.366.659,00	176.490.648,00	334.678.966,00	99,72							
		Presentase nilai SAKIP minimal BB, nilai EKPPD baik, IKM baik dan kebijakan daerah yang diimplementasikan	100.00%	0,00	33,33	33,33	33,33	99,99	99,99								
	4.01.01.2.06	Administrasi Umum Perangkat Daerah		252.882.910,00	17.376.459,00	24.950.000,00	62.700.059,00	147.621.659,00	252.648.177,00	99,91							
	4.01.01.2.06.02	Penyediaan Peralatan dan Perlengkapan Kantor		10.764.710,00	0,00	0,00	0,00	10.764.710,00	10.764.710,00	100,00							
		Jumlah penyediaan perlengkapan kantor	1.00 Buah	249.700,00	0,00	0,00	0,00	10.764.710,00	10.764.710,00	1.076.471.000,00	100,00						
	4.01.01.2.06.03	Penyediaan Peralatan Rumah Tangga		249.700,00	249.700,00	0,00	0,00	0,00	249.700,00	249.700,00	100,00						
		Jumlah penyediaan peralatan rumah tangga	4.00 Jenis	249.700,00	0,00	0,00	0,00	0,00	249.700,00	6.242.500,00	100,00						
	4.01.01.2.06.04	Penyediaan Bahan Logistik Kantor		47.875.000,00	5.566.759,00	2.000.000,00	12.175.059,00	28.098.949,00	47.840.767,00	99,93							
		Jumlah ATK dan bahan logistik kantor lainnya	6.00 Jenis	2,00	2,00	2,00	2,00	8,00	133,33								
		Jumlah upah tenaga kontrak	1.00 Orang	3.300.000,00	3.300.000,00	3.300.000,00	3.300.000,00	13.200.000,00	1.320.000.000,00								
	4.01.01.2.06.05	Penyediaan Barang Cetak dan Penggandaan		7.999.500,00	0,00	0,00	0,00	7.989.000,00	7.989.000,00	99,87							
		Jumlah penyediaan bahan cetak dan penggandaan	9999.00 Lembar	1.999.875,00	1.999.875,00	1.999.875,00	1.999.875,00	7.999.500,00	80.003,00								
	4.01.01.2.06.09	Penyelenggaraan Rapat Koordinasi dan Konsultasi SKPD		185.994.000,00	11.560.000,00	22.950.000,00	50.525.000,00	100.769.000,00	185.804.000,00	99,90							
		Jumlah kegiatan konsultasi dan koordinasi yang dilaksanakan	556.00 Kali	46.498.500,00	46.498.500,00	46.498.500,00	46.498.500,00	185.994.000,00	33.452.158,27								
		Jumlah belanja makanan dan minuman rapat	300.00 Kali	6.366.250,00	6.366.250,00	6.366.250,00	6.366.250,00	25.465.000,00	8.488.333,33								
	4.01.01.2.09	Pemeliharaan Barang Milik Daerah Penunjang Urusan Pemerintahan Daerah		82.242.800,00	7.495.200,00	3.000.000,00	42.666.600,00	28.368.989,00	81.530.789,00	99,13							
	4.01.01.2.09.02	Penyediaan Jasa Pemeliharaan, Biaya Pemeliharaan, Pajak dan Perizinan Kendaraan Dinas Operasional atau Lapangan		82.242.800,00	7.495.200,00	3.000.000,00	42.666.600,00	28.368.989,00	81.530.789,00	99,13							
		Jumlah kendaraan yang beroperasi	2.00 Unit	2,00	2,00	2,00	2,00	8,00	400,00								
		Jumlah tenaga sopir yang dibayarkan upahnya	1.00 Orang	1,00	1,00	1,00	1,00	4,00	400,00								
	4.01.01.2.08	Penyediaan Jasa Penunjang Urusan Pemerintahan Daerah		500.000,00	0,00	0,00	0,00	500.000,00	500.000,00	100,00							
	4.01.01.2.08.01	Penyediaan Jasa Surat Menyurat		500.000,00	0,00	0,00	0,00	500.000,00	500.000,00	100,00							
		Jumlah meterai yang disediakan	50.00 Lembar	0,00	0,00	0,00	0,00	50,00	100,00								
2	4.01.02	PROGRAM PEMERINTAHAN DAN KESEJAHTERAAN RAKYAT		3.921.000.000,00	0,00	0,00	2.122.000.000,00	1.475.000.000,00	3.597.000.000,00	91,74							
		Presentase Kebijakan Kesejahteraan Rakyat	100.00%	0,00	33,33	33,33	33,33	99,99	99,99								
	4.01.02.2.02	Pelaksanaan Kebijakan Kesejahteraan Rakyat		3.921.000.000,00	0,00	0,00	2.122.000.000,00	1.475.000.000,00	3.597.000.000,00	91,74							

4.01.02.2.02.01	Fasilitasi Pengelolaan Bina Mental Spiritual		3.921.000.000,00	0,00	0,00	2.122.000.000,00	1.475.000.000,00	3.597.000.000,00	91,74
		Jumlah pelaksanaan kegiatan bina mental spiritual	1.00 Paket	0,00	0,00	0,00	1,00	1,00	100,00
4.01.02.2.02.02	Pelaksanaan Kebijakan, Evaluasi, dan Capaian Kinerja Terkait Kesejahteraan Sosial		0,00	0,00	0,00	0,00	0,00	0,00	0,00
		Jumlah pelaksanaan kebijakan, evaluasi dan capaian kinerja kesejahteraan sosial	1.00 Paket	0,00	0,00	0,00	0,00	0,00	0,00
		Jumlah pelaksanaan kegiatan Komda Lansia	1.00 Paket	0,00	0,00	0,00	0,00	0,00	0,00
		Jumlah pelaksanaan kegiatan PMI	11.00 Paket	0,00	0,00	0,00	0,00	0,00	0,00
4.01.02.2.02.03	Pelaksanaan Kebijakan, Evaluasi, dan Capaian Kinerja Terkait Kesejahteraan Masyarakat		0,00	0,00	0,00	0,00	0,00	0,00	0,00
		Jumlah pelaksanaan kebijakan, evaluasi dan capaian kinerja kesejahteraan masyarakat	1.00 Paket	0,00	0,00	0,00	0,00	0,00	0,00
		Jumlah pelaksanaan kegiatan operasi mata katarak	1.00 Paket	0,00	0,00	0,00	0,00	0,00	0,00
		Jumlah pelaksanaan kegiatan GOW	1.00 Paket	0,00	0,00	0,00	0,00	0,00	0,00
		Rata-rata capain kinerja (%)							
Predikat Kinerja									ST
Faktor Pendorong Keberhasilan Kinerja : Belum terjadi pencairan Dana, sejumlah proposal belum memenuhi persyaratanBelum melengkapi persyaratan berkas permohonan Banyaknya kegiatan penyaluran bantuan Tidak ada kegiatan,Tidak ada kegiatanTidak ada kegiatanTidak ada kegiatan Tidak ada kegiatan,Tidak ada kegiatanTidak ada kegiatanTidak ada kegiatan Tidak ada kegiatan,Tidak ada kegiatanTidak ada kegiatanTidak ada kegiatan Tidak ada kegiatan, Banyak kegiatan yang membutuhkan ATK, Banyaknya kegiatan sehingga membutuhkan ATK dalam jumlah yang banyak Banyaknya kegiatan rapat koordinasi , Banyaknya kegiatan rapat koordinasi Banyaknya kegiatan rapat koordinasi Banyaknya kegiatan rapat koordinasi Belum realisasi, Belum dibelanjakan Direalisasikan di semester I Kebutuhan akan sarana penunjang (Laptop) yang tinggi Dana yang dialokasikan kecil, Sudah direalisasikan di Triwulan 1 Sudah direalisasikan di Semester 1 Sudah direalisasikan di Triwulan 1 Banyaknya kegiatan yang membutuhkan penggandaan berkas, Banyaknya kegiatan yang membutuhkan penggandaan berkas Banyaknya kegiatan yang membutuhkan penggandaan berkas Banyaknya kegiatan penyaluran bantuan membutuhkan penunjang, Banyaknya kegiatan penyaluran bantuan Banyaknya kegiatan penyaluran bantuan Tingginya penggunaan kendaraan, Banyaknya kegiatan penyaluran bantuan meningkatkan penggunaan kendaraan dinas meningkatkan penggunaan kendaraan dinas Honor dibayarkan untuk 3 bulan, Upah diberikan untuk 1 orang tenaga Honor Upah diberikan untuk 1 orang tenaga Honor Upah diberikan untuk 1 orang tenaga Honor									
Faktor Penghambat pencapaian Kinerja : Belum menjawab semua kebutuhan kantor, Lambatnya pemohon melengkapi berkas Lambatnya pemohon melengkapi berkas Menumpuknya pencairan bantuan di akhir tahun Tidak ada , Tidak ada Tidak ada Tidak ada Tidak ada , Tidak ada Tidak ada Tidak ada Tidak ada , Tidak ada Tidak ada Tidak ada Tidak ada , Tidak ada Tidak ada Tidak ada Tidak ada Realisasi anggaran di bulan maret, Belum menjawab semua kebutuhan kantor Kurangnya anggaran dibandingkan dengan banyaknya kegiatan Anggarannya terlampai kecil Realisasi anggaran di bulan maret, Kurangnya kreatifitas kerja Lurangnya personil ASN Anggarannya terlampai kecil Realisasi anggaran di bulan maret, Kurangnya anggaran dibandingkan dengan banyaknya kegiatan Kurangnya personil Belum menjawab semua kebutuhan kantor Realisasi anggaran di bulan maret, Anggarannya terlampai kecil Anggarannya terlampai kecil Belum realisasi, Belum realisasi Realisasi di Bulan Maret Jumlahnya kurang Belum menjawab semua kebutuhan kantor, Anggarannya terlampai kecil Anggarannya terlampai kecil Anggarannya terlampai kecil Anggarannya terlampai kecil Kurangnya anggaran dibandingkan dengan banyaknya kegiatan Anggarannya terlampai kecil Anggarannya terlampai kecil Kurangnya anggaran pemeliharaan kendaraan, Kurangnya anggaran dibandingkan dengan banyaknya kegiatan Anggarannya terlampai kecil Kurangnya anggaran pemeliharaan dibandingkan dengan banyaknya kegiatan Anggarannya terlampai kecil Kurangnya anggaran dibandingkan dengan banyaknya kegiatan									
Tindak lanjut yang diperlukan dalam triwulan berikutnya **: Menunda pencairan Percepatan pencairan keuangan tidak bisa diinput tidak bisa diinput tidak bisa diinput tidak bisa diinput tidak bisa diinput tidak bisa diinput tidak bisa diinput tidak bisa diinput Penambahan anggaran Penambahan anggaran Pengurangan Penambahan anggaran Penambahan PNS Penambahan anggaran Penambahan anggaran Penambahan anggaran Penambahan anggaran Penambahan anggaran Penambahan anggaran Penambahan anggaran Penambahan anggaran Penambahan anggaran Penambahan anggaran Penambahan anggaran Penambahan anggaran Penambahan anggaran									
Tindak lanjut yang diperlukan dalam Renja PD berikutnya **:									

Bajawa, 15 Januari 2023

Mengetahui  
Kepala BAGIAN KESEJAHTERAAN RAKYAT  
Kabupaten Ngada,

Johanes Rodja, SE  
NIP. 197409152003121012

**Catatan**  
Skala Nilai Peringkat Kinerja adalah : < 50% = Sangat Rendah (SR), 51-65% = Rendah (R), 66-75% = Sedang (S), 76-90% = Tinggi, dan Leboh dari 91-100 % = Sangat Tinggi (ST).

Format Evaluasi Hasil Renja PD  
BAGIAN ORGANISASI  
Kabupaten Ngada  
Periode Pelaksanaan :

Sasaran RKPD yang akan dicapai dalam Renja PD :

No	Kode	Program/Kegiatan/Sub Kegiatan	Indikator Kinerja Program (outcome) /Kegiatan (Output)	Target Kinerja dan anggaran Renja Tahun Berjalan ( 2022 ) yang dievaluasi		Realisasi Kinerja Pada Triwulan								Realisasi Capaian Kinerja dan Renja PD yang dievaluasi		Tingkat Capaian Kinerja dan Reliasi Anggaran Renja yang dievaluasi(%)	
				5		6		7		8		9		10 = 6+7+8+9		11 = 10/5x100	
				K	Rp	K	Rp	K	Rp	K	Rp	K	Rp	K	Rp	K	Rp
1	4.01.01	Program Penunjang Urusan Pemerintahan Daerah Kabupaten/Kota		359.346.400,00		2.760.000,00		103.737.700,00		43.176.561,00		204.669.139,00		354.343.400,00		98,61	
			Presentase nilai SAKIP minimal BB, nilai EKPPD baik, IKM baik dan kebijakan daerah yang diimplementasikan	100.00%		100,00		0,00		0,00		0,00		100,00		100,00	
	4.01.01.2.06	Administrasi Umum Perangkat Daerah		42.694.500,00		0,00		12.976.000,00		19.156.000,00		10.220.000,00		42.352.000,00		99,20	
	4.01.01.2.06.0	Penyediaan Bahan Logistik Kantor		3.133.500,00		0,00		0,00		3.133.500,00		0,00		3.133.500,00		100,00	
			Jumlah ATK dan bahan logistik kantor lainnya	17.00 Jenis		0,00		17,00		0,00		0,00		17,00		100,00	
	4.01.01.2.06.05	Penyediaan Barang Cetak dan Penggandaan		1.425.000,00		0,00		0,00		1.425.000,00		0,00		1.425.000,00		100,00	
			Jumlah bahan cetak dan penggandaan	6050.00 Lembar		0,00		2.000,00		2.000,00		2.050,00		6.050,00		100,00	
	4.01.01.2.06.09	Penyelenggaraan Rapat Koordinasi dan Konsultasi SKPD		38.136.000,00		0,00		12.976.000,00		14.597.500,00		10.220.000,00		37.793.500,00		99,10	
			Jumlah kegiatan konsultasi dan koordinasi yang dilaksanakan	7.00 Kali		0,00		1,00		3,00		3,00		7,00		100,00	
	4.01.01.2.07	Pengadaan Barang Milik Daerah Penunjang Urusan Pemerintah Daerah		0,00		0,00		0,00		0,00		0,00		0,00		0,00	
	4.01.01.2.07.0	Pengadaan Mebel		0,00		0,00		0,00		0,00		0,00		0,00		0,00	
			Jumlah mebel yang disediakan	3.00 Unit		0,00		0,00		0,00		0,00		0,00		0,00	
	4.01.01.2.07.06	Pengadaan Peralatan dan Mesin Lainnya		0,00		0,00		0,00		0,00		0,00		0,00		0,00	
			Jumlah peralatan dan mesin lainnya yang disediakan	1.00 Jenis		0,00		0,00		0,00		0,00		0,00		0,00	
	4.01.01.2.08	Penyediaan Jasa Penunjang Urusan Pemerintahan Daerah		12.660.000,00		2.760.000,00		1.976.000,00		0,00		3.263.500,00		7.999.500,00		63,19	
	4.01.01.2.08.0	Penyediaan Jasa Surat Menyurat		660.000,00		660.000,00		0,00		0,00		0,00		660.000,00		100,00	
			Jumlah meterai yang disediakan	150.00 Lembar		0,00		150,00		0,00		0,00		150,00		100,00	
	4.01.01.2.08.02	Penyediaan Jasa Komunikasi, Sumber Daya Air dan Listrik		12.000.000,00		2.100.000,00		1.976.000,00		0,00		3.263.500,00		7.339.500,00		61,16	
			Jumlah rekening internet	12.00 Bulan		3,00		3,00		3,00		3,00		12,00		100,00	
	4.01.01.2.09	Pemeliharaan Barang Milik Daerah Penunjang Urusan Pemerintahan Daerah		4.594.200,00		0,00		0,00		2.615.958,00		1.978.242,00		4.594.200,00		100,00	
	4.01.01.2.09.01	Penyediaan Jasa Pemeliharaan, Biaya Pemeliharaan, dan Pajak Kendaraan Perorangan Dinas atau Kendaraan Dinas Jabatan		4.594.200,00		0,00		0,00		2.615.958,00		1.978.242,00		4.594.200,00		100,00	



		Jumlah jasa pemeliharaan, biaya pemeliharaan dan pajak kendaraan perorangan dinas atau kendaraan dinas jabatan yang disediakan	1.00 Unit		0,00	0,00	0,00	0,00	0,00	1,00	1,00	100,00	
4.01.01.2.13	<b>Penataan Organisasi</b>			299.397.700,00	0,00	0,00	88.785.700,00	21.404.603,0	189.207.397,0		299.397.700,00	100,00	100,00
4.01.01.2.13.01	Pengelolaan Kelembagaan dan Analisis Jabatan			167.537.700,00	0,00	0,00	6.032.100,00	5.971.003,00	155.534.597,00		167.537.700,00	100,00	100,00
		Jumlah dokumen TPP	1.00 Dok		1,00	0,00	0,00	0,00	0,00	1,00		100,00	100,00
		Jumlah dokumen anjab dan ABK	2.00 Dok		2,00	0,00	0,00	0,00	0,00	2,00		100,00	100,00
		Jumlah dokumen penataan perangkat daerah	1.00 Dok		0,00	0,00	0,00	1,00	0,00	1,00		100,00	100,00
		Jumlah dokumen evalab, SKM dan SKJ	1.00 Dok		0,00	0,00	0,00	0,00	1,00	1,00		100,00	100,00
4.01.01.2.13.02	Fasilitasi Pelayanan Publik dan Tata Laksana			47.346.400,00	0,00	0,00	0,00	15.433.600,00	31.912.800,00		47.346.400,00	100,00	100,00
		Jumlah pengguna aduan melalui SP4N LAPOR yang ditindaklanjuti	45.00 Laporan		0,00	3,00	3,00	5,00	11,00		24,44		
		Jumlah perangkat daerah yang memiliki dokumen SPP yang baik dan efektif	4.00 PD		0,00	1,00	0,00	3,00	4,00		100,00		
		Terfasilitasinya Persiapan pengresmian MPP	1.00 Kegiatan		0,00	0,00	0,00	1,00	1,00		100,00		
4.01.01.2.13.03	Peningkatan Kinerja dan Reformasi Birokrasi			84.513.600,00	0,00	0,00	82.753.600,00	0,00	1.760.000,00		84.513.600,00	100,00	100,00
		Jumlah dokumen laporan capaian kinerja dan ikhtisar pencapaian kinerja dan keuangan	45.00 Dok		45,00	0,00	0,00	0,00	45,00		100,00		
		Jumlah perangkat daerah yang memenuhi 8 area perubahan reformasi birokrasi	10.00 PD		10,00	0,00	0,00	0,00	10,00		100,00		
Rata-rata capain kinerja (%)													98,61
Predikat Kinerja													ST
Faktor Pendorong Keberhasilan Kinerja : Menjadi capaian kinerja pemerintah daerah didalam RPJMD,-- Menjadi capaian kinerja pemerintah daerah didalam RPJMD,--													
Faktor Penghambat pencapaian Kinerja : --													
Tindak lanjut yang diperlukan dalam triwulan berikutnya **): --													
Tindak lanjut yang diperlukan dalam Renja PD berikutnya **);													

Bajawa, 15 Januari 2023

Mengetahui  
Kepala BAGIAN ORGANISASI  
Kabupaten Ngada,

**Aleksandrinus Safarinus Rabha, S. AP., M. AP**  
NIP. 198011292000121004

**Catatan**

Skala Nilai Peringkat Kinerja adalah : < 50% = Sangat Rendah (SR), 51-65% = Rendah (R), 66-75% = Sedang (S), 76-90% = Tinggi, dan Leboh dari 91 -100 % = Sangat Tinggi ( ST ).

Format Evaluasi Hasil Renja PD  
 BAGIAN PEMERINTAHAN  
 Kabupaten Ngada  
 Periode Pelaksanaan :

Sasaran RKPD yang akan dicapai dalam Renja PD :

No	Kode	Program/Kegiatan/Sub Kegiatan	Indikator Kinerja Program (outcome) /Kegiatan (Ouput)	Target Kineja dan anggaran Renja PD Tahun Berjalan ( 2022 ) yang dievaluasi		Realisasi Kinerja Pada Triwulan								Realisasi Capaian Kinerja dan Renja PD yang dievaluasi		Tingkat Capaian Kinerja dan Reliasi Anggaran Renja yang dievaluasi(%)	
						I		II		III		IV		10 = 6+7+8+9		11 = 10/5x100	
						K	Rp	K	Rp	K	Rp	K	Rp	K	Rp	K	Rp
1	4.01.01	Program Penunjang Urusan Pemerintahan Daerah Kabupaten/Kota		131.136.300,00	9.769.508,00	17.172.290,00	48.144.308,00	54.194.184,00	129.280.290,00	98,58							
		Persentase Penunjang Urusan Pemerintahan Daerah Kabupaten/Kota	100.00%		4,00	15,00	13,00	17,00	49,00			49,00					
	4.01.01.2.02	Administrasi Keuangan Perangkat Daerah		0,00	0,00	0,00	0,00	0,00	0,00			0,00					
	4.01.01.2.02.07	Koordinasi dan Penyusunan Laporan Keuangan Bulanan/ Triwulanan/ Semesteran SKPD		0,00	0,00	0,00	0,00	0,00	0,00			0,00					
		Jumlah kegiatan laporan keuangan	1.00 Paket		0,00	0,00	0,00	0,00	0,00			0,00					
	4.01.01.2.06	Administrasi Umum Perangkat Daerah		87.410.300,00	4.948.200,00	6.120.000,00	42.616.600,00	33.725.500,00	87.410.300,00	100,00							
	4.01.01.2.06.03	Penyediaan Peralatan Rumah Tangga		188.200,00	188.200,00	0,00	0,00	0,00	188.200,00	100,00							
		Jumlah penyediaan peralatan rumah tangga	5.00 Jenis		5,00	0,00	0,00	0,00	5,00			100,00					
	4.01.01.2.06.04	Penyediaan Bahan Logistik Kantor		40.968.100,00	0,00	0,00	38.536.600,00	2.431.500,00	40.968.100,00	100,00							
		Jumlah bahan logistik kantor	1.00 Paket		0,00	0,00	0,00	1,00	1,00			100,00					
	4.01.01.2.06.05	Penyediaan Barang Cetak dan Penggandaan		0,00	0,00	0,00	0,00	0,00	0,00			0,00					
		Jumlah ATK	29.00 Buah		0,00	0,00	14,00	15,00	29,00			100,00					
		Jumlah kertas dan cover	25149.00 Lembar		0,00	0,00	12.575,00	12.574,00	25.149,00			100,00					
	4.01.01.2.06.09	Penyelenggaraan Rapat Koordinasi dan Konsultasi SKPD		46.254.000,00	4.760.000,00	6.120.000,00	4.080.000,00	31.294.000,00	46.254.000,00	100,00							
		Jumlah kegiatan rapat koordinasi dan konsultasi yang dilaksanakan	50.00 Kali		12,00	12,00	12,00	14,00	50,00			100,00					
		Jumlah penyediaan makanan dan minuman rapat	36.00 Kali		9,00	9,00	9,00	9,00	36,00			100,00					
	4.01.01.2.07	Pengadaan Barang Milik Daerah Penunjang Urusan Pemerintah Daerah		0,00	0,00	0,00	0,00	0,00	0,00			0,00					
	4.01.01.2.07.06	Pengadaan Peralatan dan Mesin Lainnya		0,00	0,00	0,00	0,00	0,00	0,00			0,00					
		Jumlah pengadaan peralatan dan mesin	1.00 Unit		0,00	0,00	0,00	0,00	0,00			0,00					
		pemeliharaan peralatan dan mesin lainnya	1.00 unit		0,00	0,00	0,00	1,00	1,00			100,00					
	4.01.01.2.08	Penyediaan Jasa Penunjang Urusan Pemerintahan Daerah		10.850.000,00	2.511.400,00	2.281.890,00	2.281.890,00	3.281.890,00	10.357.070,00	95,46							
	4.01.01.2.08.01	Penyediaan Jasa Surat Menyurat		1.250.000,00	250.000,00	0,00	0,00	1.000.000,00	1.250.000,00	100,00							
		Jumlah meterai yang disediakan	25.00 Lembar		12,00	0,00	0,00	13,00	25,00			100,00					
	4.01.01.2.08.02	Penyediaan Jasa Komunikasi, Sumber Daya Air dan Listrik		9.600.000,00	2.261.400,00	2.281.890,00	2.281.890,00	2.281.890,00	9.107.070,00	94,87							



Emanuel Roja, A. Md  
NIP. 197012251992011001

Catatan

Skala Nilai Peringkat Kinerja adalah : < 50% = Sangat Rendah (SR), 51-65% = Rendah (R), 66-75%  
= Sedang (S), 76-90% = Tinggi, dan Leboh dari 91 -100 % = Sangat Tinggi ( ST ).

*NTT Bangkit NTT Sejahtera*

Format Evaluasi Hasil Renja PD  
BAGIAN PROTOKOL DAN KOMUNIKASI PIMPINAN  
Kabupaten Ngada  
Periode Pelaksanaan :

Sasaran RKPD yang akan dicapai dalam Renja PD :

No	Kode	Program/Kegiatan/Sub Kegiatan	Indikator Kinerja Program (outcome) /Kegiatan (Output)	Target Kineja dan anggaran Renja PD Tahun Berjalan ( 2022 ) yang dievaluasi		Realisasi Kinerja Pada Triwulan								Realisasi Capaian Kinerja dan Renja PD yang dievaluasi		Tingkat Capaian Kinerja dan Reliasi Anggaran Renja yang dievaluasi(%)	
				5		I 6		II 7		III 8		IV 9		10 = 6+7+8+9		11 = 10/5x100	
				K	Rp	K	Rp	K	Rp	K	Rp	K	Rp	K	Rp	K	Rp
1	4.01.01	Program Penunjang Urusan Pemerintahan Daerah Kabupaten/Kota		304.247.900,00	6.532.500,00	116.729.609,00	15.497.100,00	161.573.050,00	300.332.259,00	98,71							
		Presentase pelaksanaan kegiatan administrasi perkantoran	100.00%		3,32		34,88		7,87		53,11		99,18		99,18		
	4.01.01.2.06	Administrasi Umum Perangkat Daerah		9.531.700,00	700.000,00	0,00	4.940.100,00	3.891.600,00	9.531.700,00	100,00							
	4.01.01.2.06.01	Penyediaan Komponen Instalasi Listrik/Penerangan Bangunan Kantor		764.400,00	0,00	0,00	410.800,00	353.600,00	764.400,00	100,00							
		Jumlah Komponen instalasi listrik/penerangan	21.00 Pasang		0,00	0,00	16,00	17,00	33,00	157,14							
	4.01.01.2.06.03	Penyediaan Peralatan Rumah Tangga		676.600,00	0,00	0,00	676.600,00	0,00	676.600,00	100,00							
		Jumlah alat kebersihan	7.00 Buah		0,00	0,00	7,00	0,00	7,00	100,00							
	4.01.01.2.06.04	Penyediaan Bahan Logistik Kantor		6.090.700,00	0,00	0,00	3.176.700,00	2.914.000,00	6.090.700,00	100,00							
		Jumlah bahan logistik kantor	16.00 Jenis		0,00	0,00	9,00	7,00	16,00	100,00							
	4.01.01.2.06.05	Penyediaan Barang Cetak dan Penggandaan		2.000.000,00	700.000,00	0,00	676.000,00	624.000,00	2.000.000,00	100,00							
		Jumlah copian/penggandaan dokumen	4800.00 Lembar		1.600,00	0,00	1.600,00	1.600,00	4.800,00	100,00							
		Jumlah penjilidan bahan	16.00 Buah		5,00	0,00	5,00	6,00	16,00	100,00							
	4.01.01.2.07	Pengadaan Barang Milik Daerah Penunjang Urusan Pemerintah Daerah		0,00	0,00	0,00	0,00	0,00	0,00	0,00							
	4.01.01.2.07.05	Pengadaan Mebel		0,00	0,00	0,00	0,00	0,00	0,00	0,00							
		Jumlah sarana kantor yang disediakan	1.00 Paket		0,00	0,00	0,00	0,00	0,00	0,00							
	4.01.01.2.08	Penyediaan Jasa Penunjang Urusan Pemerintahan Daerah		6.540.000,00	997.500,00	0,00	1.882.000,00	764.800,00	3.644.300,00	55,72							
	4.01.01.2.08.01	Penyediaan Jasa Surat Menyurat		540.000,00	0,00	0,00	540.000,00	0,00	540.000,00	100,00							
		Jumlah meterai yang disediakan	150.00 Lembar		0,00	0,00	150,00	0,00	150,00	100,00							
	4.01.01.2.08.02	Penyediaan Jasa Komunikasi, Sumber Daya Air dan Listrik		6.000.000,00	997.500,00	0,00	1.342.000,00	764.800,00	3.104.300,00	51,74							
		Jumlah rekening internet yang terbayarkan	12.00 Bulan		3,00	0,00	4,00	5,00	12,00	100,00							
	4.01.01.2.09	Pemeliharaan Barang Milik Daerah Penunjang Urusan Pemerintahan Daerah		52.531.200,00	3.500.000,00	7.129.609,00	8.675.000,00	32.271.650,00	51.576.259,00	98,18							
	4.01.01.2.09.02	Penyediaan Jasa Pemeliharaan, Biaya Pemeliharaan, Pajak dan Perizinan Kendaraan Dinas Operasional atau Lapangan		52.531.200,00	3.500.000,00	7.129.609,00	8.675.000,00	32.271.650,00	51.576.259,00	98,18							
		Jumlah kendaraan yang terpelihara, pembayaran pajak kendaraan dan biaya bahan bakar minyak	1.00 Unit		1,00	0,00	0,00	0,00	1,00	100,00							



Format Evaluasi Hasil Renja PD  
BAGIAN UMUM  
Kabupaten Ngada  
Periode Pelaksanaan :

Sasaran RKPD yang akan dicapai dalam Renja PD :

No	Kode	Program/Kegiatan/Sub Kegiatan	Indikator Kinerja Program (outcome) /Kegiatan (Output)	Target Kineja dan anggaran Renja Tahun Berjalan ( 2022 ) yang dievaluasi		Realisasi Kinerja Pada Triwulan								Realisasi Capaian Kinerja dan Renja PD yang dievaluasi		Tingkat Capaian Kinerja dan Reliasasi Anggaran Renja yang dievaluasi(%)	
						I		II		III		IV					
						5	6	7	8	9	10 = 6+7+8+9	11 = 10/5x100					
		K	Rp	K	Rp	K	Rp	K	Rp	K	Rp	K	Rp	K	Rp		
1	4.01.01	Program Penunjang Urusan Pemerintahan Daerah Kabupaten/Kota		5.931.541.260,00	957.225.363,00	1.290.120.469,00	906.406.326,00	2.335.381.710,00	5.489.133.868,00	92,54							
			Presentase nilai SAKIP minimal BB, nilai EKPPD baik, IKM baik dan kebijakan daerah yang diimplementasikan	100.00%	16,00	22,00	15,00	39,00	92,00	92,00							
	4.01.01.2.12	Fasilitasi Kerumahtanggaan Sekretariat Daerah		1.865.981.950,00	377.458.197,00	434.786.440,00	432.879.020,00	595.893.630,00	1.841.017.287,00	98,66							
	4.01.01.2.12.01	Penyediaan Kebutuhan Rumah Tangga Kepala Daerah		1.001.892.950,00	201.576.777,00	231.937.720,00	223.293.030,00	327.399.315,00	984.206.842,00	98,23							
			Jumlah kebutuhan rumah tangga kepala daerah	12.00 Jenis	60,00	60,00	60,00	60,00	240,00	2.000,00							
	4.01.01.2.12.02	Penyediaan Kebutuhan Rumah Tangga Wakil Kepala Daerah		828.221.100,00	171.576.420,00	199.548.720,00	202.724.890,00	247.484.315,00	821.334.345,00	99,17							
			Jumlah kebutuhan rumah tangga wakil kepala daerah	12.00 Jenis	60,00	60,00	60,00	60,00	240,00	2.000,00							
	4.01.01.2.12.03	Penyediaan Kebutuhan Rumah Tangga Sekretariat Daerah		35.867.900,00	4.305.000,00	3.300.000,00	6.861.100,00	21.010.000,00	35.476.100,00	98,91							
			Jumlah kebutuhan rumah tangga sekretaris daerah	3.00 Jenis	15,00	15,00	15,00	15,00	60,00	2.000,00							
	4.01.01.2.02	Administrasi Keuangan Perangkat Daerah		0,00	0,00	0,00	0,00	0,00	0,00	0,00							
	4.01.01.2.06	Administrasi Umum Perangkat Daerah		2.761.155.800,00	339.250.000,00	497.855.342,00	355.289.702,00	1.194.369.300,00	2.386.764.344,00	86,44							
	4.01.01.2.06.01	Penyediaan Komponen Instalasi Listrik/Penerangan Bangunan Kantor		19.920.100,00	2.510.000,00	2.000.000,00	0,00	14.333.000,00	18.843.000,00	94,59							
			Jumlah Komponen instalasi listrik/penerangan	17.00 Jenis	15,00	4,00	0,00	9,00	28,00	164,71							
	4.01.01.2.06.03	Penyediaan Peralatan Rumah Tangga		44.429.000,00	5.000.000,00	0,00	3.195.201,00	25.322.100,00	33.517.301,00	75,44							
			Jumlah komponen alat kebersihan yang disediakan	45.00 Jenis	20,00	0,00	10,00	20,00	50,00	111,11							
	4.01.01.2.06.04	Penyediaan Bahan Logistik Kantor		22.993.800,00	4.000.000,00	8.402.000,00	5.584.800,00	4.833.500,00	22.820.300,00	99,25							
			Jumlah ATK dan bahan logistik kantor lainnya	35.00 Jenis	8,00	12,00	10,00	5,00	35,00	100,00							
	4.01.01.2.06.05	Penyediaan Barang Cetak dan Penggandaan		48.794.600,00	5.600.000,00	1.421.100,00	5.359.800,00	36.413.700,00	48.794.600,00	100,00							
			Jumlah cetakan dan penggandaan	192666.00 Lembar	22.134,00	5.617,00	21.185,00	143.928,00	192.864,00	100,10							
	4.01.01.2.06.06	Penyediaan Bahan Bacaan dan Peraturan Perundang-undangan		6.960.000,00	540.000,00	1.660.000,00	0,00	3.320.000,00	5.520.000,00	79,31							
			Jumlah bahan bacaan bagi pimpinan selama setahun	3.00 Eksemplar	2,00	2,00	2,00	2,00	8,00	266,67							
	4.01.01.2.06.08	Fasilitasi Kunjungan Tamu		754.033.300,00	71.600.000,00	98.994.820,00	126.259.801,00	219.686.500,00	516.541.121,00	68,50							







Format Evaluasi Hasil Renja PD  
 BADAN KEPEGAWAIAN DAN PENGEMBANGAN SUMBERDAYA MANUSIA  
 Kabupaten Ngada  
 Periode Pelaksanaan :

Sasaran RKPD yang akan dicapai dalam Renja PD :

No	Kode	Program/Kegiatan/Sub Kegiatan	Indikator Kinerja Program (outcome) /Kegiatan (Ouput)	Target Kineja dan anggaran Renja PD Tahun Berjalan ( 2022 ) yang dievaluasi		Realisasi Kinerja Pada Triwulan								Realisasi Capaian Kinerja dan Renja PD yang dievaluasi		Tingkat Capaian Kinerja dan Reliasi Anggaran Renja yang dievaluasi(%)	
						I		II		III		IV		10 = 6+7+8+9		11 = 10/5x100	
						K	Rp	K	Rp	K	Rp	K	Rp	K	Rp	K	Rp
1	5.03.01	Program Penunjang Urusan Pemerintahan Daerah Kabupaten/Kota		199.865.100,00	0,00	39.494.201,00	36.749.937,00	119.027.908,00	195.272.046,00	97,70							
		Persentase Pencapaian Nilai SAKIP BKPSDM	100.00%		7,60	17,16	35,49	39,70	99,95				99,95				
	5.03.01.2.06	Administrasi Umum Perangkat Daerah		91.653.200,00	0,00	21.307.500,00	25.273.000,00	44.898.100,00	91.478.600,00	99,81							
	5.03.01.2.06.01	Penyediaan Komponen Instalasi Listrik/Penerangan Bangunan Kantor		390.000,00	0,00	140.000,00	60.000,00	175.000,00	375.000,00	96,15							
		Jumlah komponen instalasi/penerangan bangunan kantor yang disediakan	6.00 Jenis		0,00	2,00	2,00	2,00	6,00	100,00							
	5.03.01.2.06.04	Penyediaan Bahan Logistik Kantor		43.600.500,00	0,00	11.217.500,00	8.773.000,00	23.525.000,00	43.515.500,00	99,81							
		Jumlah ATK dan Bahan Logistik Kantor Lainnya BKPSDM	50.00 Jenis		5,00	10,00	25,00	10,00	50,00	100,00							
	5.03.01.2.06.05	Penyediaan Barang Cetak dan Penggandaan		22.850.100,00	0,00	7.236.000,00	5.064.000,00	10.550.100,00	22.850.100,00	100,00							
		Jumlah Bahan Cetak dan Penggandaan	76167.00 Lembar		1.200,00	22.920,00	16.880,00	35.167,00	76.167,00	100,00							
	5.03.01.2.06.08	Fasilitas Kunjungan Tamu		11.512.600,00	0,00	2.714.000,00	1.856.000,00	6.908.000,00	11.478.000,00	99,70							
		Jumlah makan dan minum tamu yang disediakan	25.00 Kali		0,00	3,00	22,00	0,00	25,00	100,00							
	5.03.01.2.06.09	Penyelenggaraan Rapat Koordinasi dan Konsultasi SKPD		13.300.000,00	0,00	0,00	9.520.000,00	3.740.000,00	13.260.000,00	99,70							
		Jumlah kegiatan konsultasi dan koordinasi yang dilaksanakan	15.00 Kali		0,00	0,00	13,00	2,00	15,00	100,00							
	5.03.01.2.08	Penyediaan Jasa Penunjang Urusan Pemerintahan Daerah		57.594.500,00	0,00	18.186.701,00	8.466.297,00	27.081.308,00	53.734.306,00	93,30							
	5.03.01.2.08.01	Penyediaan Jasa Surat Menyurat		4.692.000,00	0,00	1.486.500,00	522.000,00	1.525.000,00	3.533.500,00	75,31							
		Jumlah Meterai yang disediakan	175.00 Lembar		5,00	49,00	30,00	91,00	175,00	100,00							
		Jumlah pengiriman Dokumen Kepegawaian	20.00 Kg		2,00	2,00	2,00	4,00	10,00	50,00							
	5.03.01.2.08.02	Penyediaan Jasa Komunikasi, Sumber Daya Air dan Listrik		23.292.000,00	0,00	10.100.201,00	4.644.297,00	6.256.308,00	21.000.806,00	90,16							
		Jumlah Rekening Air, Listrik, Telepon/Internet	12.00 Bulan		3,00	3,00	3,00	3,00	12,00	100,00							
	5.03.01.2.08.03	Penyediaan Jasa Peralatan dan Perlengkapan Kantor		16.410.500,00	0,00	0,00	0,00	16.000.000,00	16.000.000,00	97,50							
		Jumlah Peralatan dan Perlengkapan Kantor	3.00 Unit		0,00	0,00	0,00	3,00	3,00	100,00							
	5.03.01.2.08.04	Penyediaan Jasa Pelayanan Umum Kantor		13.200.000,00	0,00	6.600.000,00	3.300.000,00	3.300.000,00	13.200.000,00	100,00							
		Jumlah Honorarium tenaga cleaning service	12.00 Bulan		0,00	6,00	3,00	3,00	12,00	100,00							

5.03.01.2.09	Pemeliharaan Barang Milik Daerah Penunjang Urusan Pemerintahan Daerah			50.617.400,00	0,00		0,00		3.010.640,00		47.048.500,00		50.059.140,00		98,90
5.03.01.2.09.01	Penyediaan Jasa Pemeliharaan, Biaya Pemeliharaan, dan Pajak Kendaraan Perorangan Dinas atau Kendaraan Dinas Jabatan			50.617.400,00	0,00		0,00		3.010.640,00		47.048.500,00		50.059.140,00		98,90
	Jumlah Kendaraan Perorangan Dinas atau Kendaraan Dinas Jabatan yang terpelihara	2.00 Unit			0,00		0,00	2,00		0,00		2,00		100,00	
5.03.01.2.09.06	Pemeliharaan Peralatan dan Mesin Lainnya			0,00	0,00		0,00		0,00		0,00		0,00		0,00
	Jumlah peralatan yang diperbaiki	.00 Unit			0,00		0,00	0,00		0,00		0,00		0,00	
5.03.01.2.09.09	Pemeliharaan/Rehabilitasi Gedung Kantor dan Bangunan Lainnya			0,00	0,00		0,00		0,00		0,00		0,00		0,00
	Jumlah gedung kantor dan bangunan lainnya yang diperbaiki	.00 Ruang			0,00		0,00	0,00		0,00		0,00		0,00	
5.03.01.2.02	Administrasi Keuangan Perangkat Daerah			0,00	0,00		0,00		0,00		0,00		0,00		0,00
2	5.03.02	PROGRAM KEPEGAWAIAN DAERAH		1.235.553.500,00	0,00		20.269.000,00		401.489.473,00		804.745.640,00		1.226.504.113,00		99,27
		Persentase Keterpenuhan Kebutuhan Pegawai	89,80%		4,00	12,50		53,23		18,20		87,93		97,92	
5.03.02.2.03	Pengembangan Kompetensi ASN			412.000.000,00	0,00		0,00		72.000.000,00		340.000.000,00		412.000.000,00		100,00
5.03.02.2.03.04	Pengelolaan Pendidikan Lanjutan ASN			412.000.000,00	0,00		0,00		72.000.000,00		340.000.000,00		412.000.000,00		100,00
	Jumlah PNS yang sedang dibiayai tugas belajar	9.00 Orang			0,00	0,00		6,00		3,00		9,00		100,00	
	Jumlah penambahan PNS yang dibiayai Tugas Belajar	1.00 Orang			0,00	0,00		0,00		1,00		1,00		100,00	
5.03.02.2.01	Pengadaan, Pemberhentian dan Informasi Kepegawaian ASN			278.290.500,00	0,00		0,00		12.191.000,00		265.063.960,00		277.254.960,00		99,63
5.03.02.2.01.02	Penyusunan Rencana Kebutuhan, Jenis dan Jumlah Jabatan untuk Pelaksanaan Pengadaan ASN			189.325.500,00	0,00		0,00		0,00		189.009.660,00		189.009.660,00		99,83
	Jumlah kebutuhan pegawai ASN	3309.00 Orang			0,00	0,00		0,00		1.223,00		1.223,00		36,96	
	Jumlah pengadaan ASN	115.00 Orang			0,00	0,00		0,00		714,00		714,00		620,87	
5.03.02.2.01.10	Pengelolaan Sistem Informasi Kepegawaian			88.965.000,00	0,00		0,00		12.191.000,00		76.054.300,00		88.245.300,00		99,19
	Jumlah Infomasi Kepegawaian	7.00 Aplikasi			3,00	2,00		3,00		2,00		10,00		142,86	
	Jumlah Kartu Istri dan Kartu Suami yang dikeluarkan	100.00 Kartu			0,00	0,00		73,00		7,00		80,00		80,00	
	Jumlah Kartu Pegawai yang dikeluarkan	147.00 Kartu			0,00	0,00		80,00		2,00		82,00		55,78	
	Jumlah Taspen yang dikeluarkan	115.00 Kartu			0,00	0,00		0,00		277,00		277,00		240,87	
	Jumlah SK pemberhentian ASN yang diterbitkan	115.00 SK			48,00	29,00		20,00		1,00		98,00		85,22	
5.03.02.2.02	Mutasi dan Promosi ASN			371.016.000,00	0,00		12.104.000,00		290.982.040,00		60.563.680,00		363.649.720,00		98,01
5.03.02.2.02.01	Pengelolaan Mutasi ASN			0,00	0,00		0,00		0,00		0,00		0,00		0,00
	Jumlah PNS yang dimutasi	80.00 PNS			60,00	6,00		7,00		251,00		324,00		405,00	
5.03.02.2.02.02	Pengelolaan Kenaikan Pangkat ASN			73.362.000,00	0,00		4.484.000,00		17.228.200,00		50.393.680,00		72.105.880,00		98,29
	Jumlah SK kenaikan pangkat PNS	550.00 SK			0,00	295,00		0,00		314,00		609,00		110,73	
5.03.02.2.02.03	Pengelolaan Promosi ASN			297.654.000,00	0,00		7.620.000,00		273.753.840,00		10.170.000,00		291.543.840,00		97,95
	Jumlah PNS yang dipromosi dalam jabatan	361.00 PNS			0,00	159,00		26,00		142,00		327,00		90,58	
	Jumlah PNS yang dipromosi dalam Jabatan Pimpinan Tinggi (JPT)	3.00 JPTP			0,00	0,00		0,00		10,00		10,00		333,33	
5.03.02.2.04	Penilaian dan Evaluasi Kinerja Aparatur			174.247.000,00	0,00		8.165.000,00		26.316.433,00		139.118.000,00		173.599.433,00		99,63

	5.03.02.2.04.01	Evaluasi Hasil Penilaian dan Evaluasi Kinerja Aparatur		160.967.000,00	0,00		8.165.000,00		16.706.433,00		135.718.000,00		160.589.433,00		99,77
			Jumlah pegawai yang telah dievaluasi kinerjanya	3267.00 PNS	0,00	0,00	0,00	2.049,00	2.049,00	62,72					
			Jumlah pegawai yang mendapat satya lencana	75.00 PNS	0,00	73,00	109,00	30,00	212,00	282,67					
			Jumlah PNS yang terlibat dalam Tranformasi Budaya	980.00 PNS	0,00	0,00	0,00	0,00	0,00	0,00					
	5.03.02.2.04.07	Pembinaan Disiplin ASN		13.280.000,00	0,00		0,00		9.610.000,00		3.400.000,00		13.010.000,00		97,97
			Jumlah kasus pelanggaran disiplin yang tangani	10.00 SK	0,00	1,00	0,00	4,00	5,00	50,00					
3	5.04.02	<b>PROGRAM PENGEMBANGAN SUMBER DAYA MANUSIA</b>		<b>167.980.000,00</b>	<b>0,00</b>		<b>37.496.000,00</b>		<b>81.684.000,00</b>		<b>44.843.400,00</b>		<b>164.023.400,00</b>		<b>97,64</b>
			Persentase jabatan fungsional bersertifikat kompetensi (PNS tidak termasuk guru dan tenaga kesehatan)	51.24%	2,00	0,00	0,00	0,00	0,00	2,00	3,90				
	5.04.02.2.02	<b>Sertifikasi, Kelembagaan, Pengembangan Kompetensi Manajerial dan Fungsional</b>		<b>167.980.000,00</b>	<b>0,00</b>		<b>37.496.000,00</b>		<b>81.684.000,00</b>		<b>44.843.400,00</b>		<b>164.023.400,00</b>		<b>97,64</b>
	5.04.02.2.02.03	Pelaksanaan Sertifikasi Kompetensi di Lingkungan Pemerintah Kabupaten/Kota		0,00	0,00	0,00	0,00	0,00	0,00	0,00	0,00	0,00	0,00	0,00	
			Jumlah ASN yang bersertifikat	15.00 Orang	0,00	0,00	0,00	0,00	0,00	0,00					
			Jumlah Dokumen Perjanjian Kerjasama Pelaksanaan Diklat	2.00 MoU	0,00	0,00	0,00	0,00	0,00	0,00					
	5.04.02.2.02.07	Penyelenggaraan Pengembangan Kompetensi bagi Pimpinan Daerah, Jabatan Pimpinan Tinggi, Jabatan Fungsional, Kepemimpinan, dan Prajabatan		167.980.000,00	0,00		37.496.000,00		81.684.000,00		44.843.400,00		164.023.400,00		97,64
			Jumlah ASN yang mengikuti Diklat PIM Tk.II, PKA dan PKP	1.00 Orang	0,00	0,00	1,00	0,00	1,00	100,00					
			Jumlah ASN yang mengikuti Diklat Dasar dan bersertifikat	3.00 Orang	0,00	3,00	0,00	0,00	3,00	100,00					
Rata-rata capain kinerja (%)														98,90	
Predikat Kinerja														ST	



Tindak lanjut yang diperlukan dalam Renja PD berikutnya \*\*);

Bajawa, 15 Januari 2023

Mengetahui  
Kepala BADAN KEPEGAWAIAN DAN PENGEMBANGAN SUMBERDAYA  
Kabupaten Ngada,

**Silvester Jawa, S. Ag**  
NIP. 197411102003121012

**Catatan**

Skala Nilai Peringkat Kinerja adalah : < 50% = Sangat Rendah (SR), 51-65% = Rendah (R), 66-75%  
= Sedang (S), 76-90% = Tinggi, dan Leboh dari 91 -100 % = Sangat Tinggi ( ST ).

*NTT Bangkit NTT Sejahtera*

Format Evaluasi Hasil Renja PD  
 BADAN PENANGGULANGAN BENCANA DAERAH  
 Kabupaten Ngada  
 Periode Pelaksanaan :

Sasaran RKPD yang akan dicapai dalam Renja PD :

No	Kode	Program/Kegiatan/Sub Kegiatan	Indikator Kinerja Program (outcome) /Kegiatan (Ouput)	Target Kineja dan anggaran Renja Tahun Berjalan ( 2022 ) yang dievaluasi		Realisasi Kinerja Pada Triwulan								Realisasi Capaian Kinerja Renja PD yang dievaluasi		Tingkat Capaian Kinerja dan Reliabilitas Anggaran Renja yang dievaluasi(%)	
				5		I 6		II 7		III 8		IV 9		10 = 6+7+8+9		11 = 10/5x100	
				K	Rp	K	Rp	K	Rp	K	Rp	K	Rp	K	Rp	K	Rp
1	1.05.01	Program Penunjang Urusan Pemerintahan Daerah Kabupaten/Kota		484.631.892,00	0,00	0,00	64.473.788,00	0,00	0,00	155.969.960,00	0,00	0,00	238.267.085,00	0,00	0,00	458.710.833,00	94,65
	1.05.01.2.06	Administrasi Umum Perangkat Daerah	Prosentase Capaian Nilai SAKIP OPD	80.00%	0,00	20,00	20,00	20,00	40,00	80,00	100,00						
	1.05.01.2.06.01	Penyediaan Komponen Instalasi Listrik/Penerangan Bangunan Kantor	Jumlah komponen peralatan listrik yang disediakan	8.00 Unit	0,00	2,00	0,00	0,00	8,00	10,00	125,00						
	1.05.01.2.06.02	Penyediaan Peralatan dan Perlengkapan Kantor	Jumlah peralatan dan perlengkapan kantor	1.00 Paket	0,00	0,00	0,00	0,00	0,00	0,00	0,00						
	1.05.01.2.06.03	Penyediaan Peralatan Rumah Tangga	Jumlah barang kebutuhan kebersihan kantor	1.00 Paket	0,00	0,00	0,00	0,00	0,00	0,00	0,00						
	1.05.01.2.06.04	Penyediaan Bahan Logistik Kantor	Jumlah alat tulis kantor	1.00 Paket	0,00	0,00	0,00	0,00	0,00	0,00	0,00						
	1.05.01.2.06.05	Penyediaan Barang Cetak dan Penggandaan	Jumlah barang yang dicetak, digandakan dan dijilid	1.00 Paket	0,00	0,00	0,00	0,00	0,00	0,00	0,00						
	1.05.01.2.06.08	Fasilitasi Kunjungan Tamu	Jumlah makan dan minum	1.00 Paket	0,00	0,00	0,00	0,00	0,00	0,00	0,00						
	1.05.01.2.06.09	Penyelenggaraan Rapat Koordinasi dan Konsultasi SKPD	Jumlah rapat koordinasi	1.00 Paket	0,00	0,00	0,00	0,00	0,00	0,00	0,00						
	1.05.01.2.07	Pengadaan Barang Milik Daerah Penunjang Urusan Pemerintah Daerah		10.150.000,00	0,00	0,00	0,00	0,00	8.100.000,00	0,00	0,00						
	1.05.01.2.07.05	Pengadaan Mebel	Jumlah mebeler bagi pegawai	1.00 Paket	0,00	0,00	0,00	0,00	0,00	0,00	0,00						
	1.05.01.2.07.06	Pengadaan Peralatan dan Mesin Lainnya	Jumlah Peralatan elektronik dan mesin lainnya	1.00 Paket	0,00	0,00	0,00	0,00	0,00	0,00	0,00						
	1.05.01.2.08	Penyediaan Jasa Penunjang Urusan Pemerintahan Daerah		191.112.292,00	0,00	0,00	28.167.588,00	0,00	0,00	100.207.760,00	0,00	0,00					
	1.05.01.2.08.01	Penyediaan Jasa Surat Menyurat	Jumlah Surat Menyurat	1.00 Paket	0,00	0,00	0,00	0,00	0,00	0,00	0,00						
	1.05.01.2.08.02	Penyediaan Jasa Komunikasi, Sumber Daya Air dan Listrik		24.074.992,00	0,00	0,00	6.717.588,00	0,00	0,00	3.557.760,00	0,00	0,00					





Bajawa, 15 Januari 2023

Mengetahui  
Kepala BADAN PENANGGULANGAN BENCANA DAERAH  
Kabupaten Ngada,

Emanuel Kora, S. Sos., Msi  
NIP. 196812251997031000

Catatan

Skala Nilai Peringkat Kinerja adalah : < 50% = Sangat Rendah (SR), 51-65% = Rendah (R), 66-75%  
= Sedang (S), 76-90% = Tinggi, dan Leboh dari 91 -100 % = Sangat Tinggi ( ST ).

*NTT Bangkit NTT Sejahtera*

Format Evaluasi Hasil Renja PD  
BADAN PERENCANAAN PENELITIAN DAN PENGEMBANGAN  
Kabupaten Ngada  
Periode Pelaksanaan :

Sasaran RKPD yang akan dicapai dalam Renja PD :

No	Kode	Program/Kegiatan/Sub Kegiatan	Indikator Kinerja Program (outcome)/Kegiatan (Output)	Target Kineja dan anggaran Renja PD Tahun Berjalan ( 2022 ) yang dievaluasi		Realisasi Kinerja Pada Triwulan								Realisasi Capaian Kinerja dan Anggaran Renja PD yang dievaluasi		Tingkat Capaian Kinerja dan Reliasi Anggaran Renja yang dievaluasi(%)	
						I		II		III		IV					
1	2	3	4	5		6		7		8		9		10 = 6+7+8+9		11 = 10/5x100	
				K	Rp	K	Rp	K	Rp	K	Rp	K	Rp	K	Rp	K	Rp
1	2.20.02	<b>PROGRAM PENYELENGGARAAN STATISTIK SEKTORAL</b>			<b>156.415.840,00</b>		<b>0,00</b>		<b>0,00</b>		<b>0,00</b>		<b>90.042.100,00</b>		<b>90.042.100,00</b>		<b>57,57</b>
			Prosentase Keterisian E-Database SIPD	100.00%		0,00		0,00		75,00		1,89		76,89		76,89	
	2.20.02.2.01	<b>Penyelenggaraan Statistik Sektoral di Lingkup Daerah Kabupaten/Kota</b>			<b>156.415.840,00</b>		<b>0,00</b>		<b>0,00</b>		<b>0,00</b>		<b>90.042.100,00</b>		<b>90.042.100,00</b>		<b>57,57</b>
	2.20.02.2.01.01	Koordinasi dan Sinkronisasi Pengumpulan, Pengolahan, Analisis dan Diseminasi Data Statistik Sektoral			156.415.840,00		0,00		0,00		0,00		90.042.100,00		90.042.100,00		57,57
			Jumlah data sektoral yang terintegrasi dalam SIPD	3.00 Data		0,00		0,00		0,00		3,00		3,00		100,00	
2	5.01.01	<b>Program Penunjang Urusan Pemerintahan Daerah Kabupaten/Kota</b>			<b>316.322.770,00</b>		<b>0,00</b>		<b>33.231.207,00</b>		<b>69.442.346,00</b>		<b>167.763.761,00</b>		<b>270.437.314,00</b>		<b>85,49</b>
			Nilai SAKIP OPD	90.00 BB		0,00		0,00		0,00		0,00		0,00		0,00	
	5.01.01.2.02	<b>Administrasi Keuangan Perangkat Daerah</b>			<b>54.673.850,00</b>		<b>0,00</b>		<b>390.000,00</b>		<b>0,00</b>		<b>49.384.900,00</b>		<b>49.774.900,00</b>		<b>91,04</b>
	5.01.01.2.02.03	Pelaksanaan Penatausahaan dan Pengujian/Verifikasi Keuangan SKPD			50.317.950,00		0,00		390.000,00		0,00		45.635.900,00		46.025.900,00		91,47
			Jumlah Laporan Keuangan Akhir Tahun SKPD yang disusun	14.00 Dok		0,00		0,00		0,00		0,00		0,00		0,00	
	5.01.01.2.02.05	Koordinasi dan Penyusunan Laporan Keuangan Akhir Tahun SKPD			4.355.900,00		0,00		0,00		0,00		3.749.000,00		3.749.000,00		86,07
			Jumlah Laporan Keuangan Akhir Tahun SKPD yang disusun	1.00 Lap		0,00		0,00		0,00		0,00		0,00		0,00	
	5.01.01.2.07	<b>Pengadaan Barang Milik Daerah Penunjang Urusan Pemerintahan Daerah</b>			<b>19.904.390,00</b>		<b>0,00</b>		<b>0,00</b>		<b>13.514.160,00</b>		<b>5.500.000,00</b>		<b>19.014.160,00</b>		<b>95,53</b>
	5.01.01.2.07.0	Pengadaan Mebel			5.500.000,00		0,00		0,00		0,00		5.500.000,00		5.500.000,00		100,00
			Jumlah mebel yang disediakan	2.00 Unit		0,00		0,00		0,00		0,00		0,00		0,00	
	5.01.01.2.07.06	Pengadaan Peralatan dan Mesin Lainnya			14.404.390,00		0,00		0,00		13.514.160,00		0,00		13.514.160,00		93,82
			Jumlah peralatan dan mesin lainnya yang disediakan	4.00 Unit		0,00		0,00		0,00		0,00		0,00		0,00	
	5.01.01.2.08	<b>Penyediaan Jasa Penunjang Urusan Pemerintahan Daerah</b>			<b>18.162.000,00</b>		<b>0,00</b>		<b>5.727.107,00</b>		<b>5.401.933,00</b>		<b>4.633.662,00</b>		<b>15.762.702,00</b>		<b>86,79</b>
	5.01.01.2.08.0	Penyediaan Jasa Surat Menyurat			222.000,00		0,00		53.000,00		40.000,00		125.000,00		218.000,00		98,20
			Jumlah dokumen yang bermeterai	50.00 Lembar		0,00		0,00		0,00		0,00		0,00		0,00	
	5.01.01.2.08.02	Penyediaan Jasa Komunikasi, Sumber Daya Air dan Listrik			17.940.000,00		0,00		5.674.107,00		5.361.933,00		4.508.662,00		15.544.702,00		86,65
			Jumlah rekening air, listrik, telepon/internet	12.00 Bulan		0,00		0,00		0,00		0,00		0,00		0,00	
	5.01.01.2.09	<b>Pemeliharaan Barang Milik Daerah Penunjang Urusan Pemerintahan Daerah</b>			<b>44.457.600,00</b>		<b>0,00</b>		<b>8.838.000,00</b>		<b>9.865.000,00</b>		<b>18.326.500,00</b>		<b>37.029.500,00</b>		<b>83,29</b>

5.01.01.2.09.01	Penyediaan Jasa Pemeliharaan, Biaya Pemeliharaan, dan Pajak Kendaraan Perorangan Dinas atau Kendaraan Dinas Jabatan		31.628.400,00		0,00		7.505.000,00		6.610.000,00		13.886.500,00		28.001.500,00		88,53	
		Jumlah kendaraan dinas operasional yang diperbaiki	4.00 Unit		0,00		0,00		0,00		0,00		0,00		0,00	
		Jumlah bahan bakar minyak yang tersedia	200.00 Litar			0,00		0,00		0,00		0,00		0,00		0,00
		Jumlah pajak kendaraan dinas roda empat dan roda dua yang terbayarkan	4.00 Bukti			0,00		0,00		0,00		0,00		0,00		0,00
5.01.01.2.09.06	Pemeliharaan Peralatan dan Mesin Lainnya		10.060.200,00		0,00		940.000,00		1.155.000,00		4.170.000,00		6.265.000,00		62,28	
		Jumlah peralatan kantor yang diperbaiki	10.00 Unit		0,00		0,00		0,00		0,00		0,00		0,00	
5.01.01.2.09.09	Pemeliharaan/Rehabilitasi Gedung Kantor dan Bangunan Lainnya		2.769.000,00		0,00		393.000,00		2.100.000,00		270.000,00		2.763.000,00		99,78	
		Jumlah gedung kantor dan bangunan lainnya yang diperbaiki	1.00 Unit		0,00		0,00		0,00		0,00		0,00		0,00	
5.01.01.2.09.10	Pemeliharaan/Rehabilitasi Sarana dan Prasarana Gedung Kantor atau Bangunan Lainnya		0,00		0,00		0,00		0,00		0,00		0,00		0,00	
		Jumlah sarana dan prasarana pendukung gedung kantor yang dibeli	12.00 Bulan		0,00		0,00		0,00		0,00		0,00		0,00	
<b>5.01.01.2.01</b>	<b>Perencanaan, Penganggaran, dan Evaluasi Kinerja Perangkat Daerah</b>		<b>26.697.600,00</b>		<b>0,00</b>		<b>291.000,00</b>		<b>12.760.000,00</b>		<b>10.813.000,00</b>		<b>23.864.000,00</b>		<b>89,39</b>	
5.01.01.2.01.02	Koordinasi dan Penyusunan Dokumen RKASKPD		4.969.600,00		0,00		0,00		0,00		4.515.000,00		4.515.000,00		90,85	
		Jumlah Dokumen Renja dan RKA BP-Litbang	4.00 Dok		0,00		0,00		0,00		0,00		0,00		0,00	
		Jumlah Rapat Pembahasan Renja dan RKA BP-Litbang yang dilaksanakan	2.00 Kali		0,00		0,00		0,00		0,00		0,00		0,00	
5.01.01.2.01.04	Koordinasi dan Penyusunan DPA-SKPD		5.202.500,00		0,00		240.000,00		0,00		3.259.000,00		3.499.000,00		67,26	
		Jumlah Dokumen DPA BP-Litbang	2.00 Dok		0,00		0,00		0,00		0,00		0,00		0,00	
		Jumlah Rapat Pembahasan DPA BP-Litbang yang dilaksanakan	2.00 Kali		0,00		0,00		0,00		0,00		0,00		0,00	
5.01.01.2.01.05	Evaluasi Kinerja Perangkat Daerah		16.525.500,00		0,00		51.000,00		12.760.000,00		3.039.000,00		15.850.000,00		95,91	
		Jumlah Dokumen Evaluasi Kinerja BP-Litbang	5.00 Dok		0,00		0,00		0,00		0,00		0,00		0,00	
<b>5.01.01.2.03</b>	<b>Administrasi Barang Milik Daerah pada Perangkat Daerah</b>		<b>13.854.360,00</b>		<b>0,00</b>		<b>5.500.000,00</b>		<b>3.300.000,00</b>		<b>4.400.000,00</b>		<b>13.200.000,00</b>		<b>95,28</b>	
5.01.01.2.03.02	Pengamanan Barang Milik Daerah SKPD		13.854.360,00		0,00		5.500.000,00		3.300.000,00		4.400.000,00		13.200.000,00		95,28	
		Jumlah Penjaga Malam dan atau Satpam pada Kantor BP-Litbang	1.00 Orang		0,00		0,00		0,00		0,00		0,00		0,00	
<b>5.01.01.2.06</b>	<b>Administrasi Umum Perangkat Daerah</b>		<b>138.572.970,00</b>		<b>0,00</b>		<b>12.485.100,00</b>		<b>24.601.253,00</b>		<b>74.705.699,00</b>		<b>111.792.052,00</b>		<b>80,67</b>	
5.01.01.2.06.01	Penyediaan Komponen Instalasi Listrik/Penerangan Bangunan Kantor		868.400,00		0,00		0,00		0,00		856.000,00		856.000,00		98,57	
		Jumlah komponen instalasi/penerangan bangunan kantor yang disediakan	10.00 Jenis		0,00		0,00		0,00		0,00		0,00		0,00	
5.01.01.2.06.02	Penyediaan Peralatan dan Perlengkapan Kantor		3.127.200,00		0,00		430.000,00		0,00		2.697.000,00		3.127.000,00		99,99	
		Jumlah Peralatan dan Perlengkapan yang disediakan	15.00 Jenis		0,00		0,00		0,00		0,00		0,00		0,00	
5.01.01.2.06.03	Penyediaan Bahan Logistik Kantor		17.839.370,00		0,00		1.457.000,00		300.000,00		15.377.000,00		17.134.000,00		96,05	

			Tersedianya ATK dan Bahan Logistik Kantor Lainnya	20.00 Jenis		0,00		0,00		0,00		0,00		0,00		
5.01.01.2.06.05	Penyediaan Barang Cetak dan Penggandaan			9.205.000,00		0,00		0,00	878.100,00		0,00	5.657.300,00		6.535.400,00		71,00
		Jumlah Bahan Cetak dan Penggandaan	50000.00 Lembar			0,00		0,00			0,00			0,00		
5.01.01.2.06.0	Fasilitasi Kunjungan Tamu			3.300.000,00		0,00		0,00		300.000,00		2.197.000,00		2.497.000,00		75,67
		Jumlah makan dan minum rapat tamu yang tersedia	50.00 Kali			0,00		0,00			0,00			0,00		
5.01.01.2.06.09	Penyelenggaraan Rapat Koordinasi dan Konsultasi SKPD			104.233.000,00		0,00		0,00	9.720.000,00		24.001.253,00		47.921.399,00		81.642.652,00	78,33
		Jumlah kegiatan konsultasi dan koordinasi yang dilaksanakan	6.00 Kali			0,00		0,00			0,00			0,00		
3	5.01.02	<b>PROGRAM PERENCANAAN, PENGENDALIAN DAN EVALUASI PEMBANGUNAN DAERAH</b>		<b>664.950.450,00</b>		<b>0,00</b>		<b>0,00</b>	<b>166.706.200,00</b>		<b>74.174.539,00</b>		<b>149.396.800,00</b>		<b>390.277.539,00</b>	<b>58,69</b>
		Prosentase keterpaduan RPJMD dengan RENSTRA	100.00%			0,00		0,00		0,00		90,00		90,00		90,00
		Indeks Perencanaan Pembangunan	60.00%			0,00		0,00		31,00		53,68		84,68		141,13
	5.01.02.2.01	<b>Penyusunan Perencanaan dan Pendanaan</b>		<b>639.589.240,00</b>		<b>0,00</b>		<b>0,00</b>	<b>150.340.000,00</b>		<b>74.174.539,00</b>		<b>143.048.800,00</b>		<b>367.563.339,00</b>	<b>57,47</b>
		Pelaksanaan Musrenbang Kabupaten/Kota		236.997.420,00		0,00		0,00	123.220.000,00		300.000,00		14.671.700,00		138.191.700,00	58,31
		Jumlah Usulan Musrenbang dan Pokir DPRD yang disetujui Masuk dalam RKPD	126.00 Usulan			0,00		0,00		308,00			308,00		244,44	
5.01.02.2.01.02	Koordinasi Penelaahan Dokumen Perencanaan Pembangunan Daerah dengan Dokumen Kebijakan Lainnya			0,00		0,00		0,00							0,00	0,00
5.01.02.2.01.07	Koordinasi Penyusunan dan Penetapan Dokumen Perencanaan Pembangunan Daerah Kabupaten/Kota			379.886.940,00		0,00		0,00	19.815.000,00		73.574.539,00		126.409.300,00		219.798.839,00	57,86
		Jumlah kegiatan dalam RKPD yang sesuai dengan RPJMD	366.00 Keg			0,00		0,00		366,00		0,00		366,00		100,00
5.01.02.2.01.04	Koordinasi Pelaksanaan Forum Perangkat Daerah/Lintas Perangkat Daerah			22.704.880,00		0,00		0,00	7.305.000,00		300.000,00		1.967.800,00		9.572.800,00	42,16
		Jumlah Usulan Musrenbang Yang disetujui untuk dibahas dalam Musrenbang Kabupaten	1064.00 Usulan			0,00		0,00		126,00		0,00		126,00		11,84
	5.01.02.2.03	<b>Pengendalian, Evaluasi dan Pelaporan Bidang Perencanaan Pembangunan Daerah</b>		<b>25.361.210,00</b>		<b>0,00</b>		<b>0,00</b>	<b>16.366.200,00</b>		<b>0,00</b>		<b>6.348.000,00</b>		<b>22.714.200,00</b>	<b>89,56</b>
		Monitoring, Evaluasi dan Penyusunan Laporan Berkala Pelaksanaan Pembangunan Daerah		25.361.210,00		0,00		0,00	16.366.200,00		0,00		6.348.000,00		22.714.200,00	89,56
		Jumlah target RPJMD dalam RKPD	100.00%			70,00		0,00		0,00		0,00		70,00		70,00
4	5.01.03	<b>PROGRAM KOORDINASI DAN SINKRONISASI PERENCANAAN PEMBANGUNAN DAERAH</b>		<b>492.789.090,00</b>		<b>0,00</b>		<b>0,00</b>	<b>21.026.355,00</b>		<b>107.557.759,00</b>		<b>228.359.650,00</b>		<b>356.943.764,00</b>	<b>72,43</b>
		Prosentase keterpaduan perencanaan Bidang Sosial Budaya	100.00%			0,00		0,00		0,00		0,00		0,00		0,00
		Prosentase keterpaduan perencanaan Bidang Ekonomi dan Fisik dan Prasarana	100.00%			0,00		0,00		0,00		0,00		0,00		0,00
	5.01.03.2.03	<b>Koordinasi Perencanaan Bidang Infrastruktur dan Wilayah</b>		<b>119.848.980,00</b>		<b>0,00</b>		<b>0,00</b>	<b>7.135.300,00</b>		<b>27.744.776,00</b>		<b>21.709.900,00</b>		<b>56.589.976,00</b>	<b>47,22</b>



	5.01.03.2.02	Koordinasi Perencanaan Bidang Perekonomian dan SDA (Sumber Daya Alam)		154.355.860,00	0,00	393.200,00	15.085.000,00	99.545.800,00	115.024.000,00	74,52
	5.01.03.2.02.01	Koordinasi Penyusunan Dokumen Perencanaan Pembangunan Daerah Bidang Perekonomian (RPJPD, RPJMD dan RKPJPD)		65.661.460,00	0,00	393.200,00	15.085.000,00	29.025.800,00	44.504.000,00	67,78
		Jumlah Dokumen Renstra dan Renja PD Bidang Perekonomian	45.00 OPD		0,00	0,00	0,00	0,00	0,00	0,00
	5.01.03.2.02.02	Asistensi Penyusunan Dokumen Perencanaan Pembangunan Perangkat Daerah Bidang Perekonomian		15.254.400,00	0,00	0,00	0,00	1.160.000,00	1.160.000,00	7,60
		Jumlah Notulen hasil Asistensi PD Bidang Perekonomian	2.00 Dok		0,00	0,00	0,00	0,00	0,00	0,00
	5.01.03.2.02.03	Pelaksanaan Monitoring dan Evaluasi Penyusunan Dokumen Perencanaan Pembangunan Perangkat Daerah Bidang Perekonomian		73.440.000,00	0,00	0,00	0,00	69.360.000,00	69.360.000,00	94,44
		Jumlah dokumen movev bidang Perekonomian	1.00 Dok		0,00	0,00	0,00	0,00	0,00	0,00
5	5.05.02	PROGRAM PENELITIAN DAN PENGEMBANGAN DAERAH		84.692.000,00	0,00	11.118.900,00	5.710.000,00	54.120.100,00	70.949.000,00	83,77
		Prosentase hasil penelitian yang menjadi bahan perencanaan dan pengambilan keputusan	10,00%		0,00	0,00	10,00	0,00	10,00	100,00
		Indeks Inovasi Daerah	50,00%		0,00	0,00	50,00	0,00	50,00	100,00
	5.05.02.2.03	Penelitian dan Pengembangan Bidang Ekonomi dan Pembangunan		0,00	0,00	0,00	0,00	0,00	0,00	0,00
	5.05.02.2.03.04	Penelitian dan Pengembangan Pertanian, Perkebunan dan Pangan		0,00	0,00	0,00	0,00	0,00	0,00	0,00
	5.05.02.2.04	Pengembangan Inovasi dan Teknologi		84.692.000,00	0,00	11.118.900,00	5.710.000,00	54.120.100,00	70.949.000,00	83,77
	5.05.02.2.04.02	Uji Coba dan Penerapan Rancang Bangun/Model Replikasi dan Inovasi di Bidang Difusi Inovasi dan Penerapan Teknologi		84.692.000,00	0,00	11.118.900,00	5.710.000,00	54.120.100,00	70.949.000,00	83,77
		Jumlah aplikasi inovasi yang dilengkapi	100,00%		0,00	0,00	100,00	0,00	100,00	100,00
Rata-rata capain kinerja (%)										68,72
Predikat Kinerja										S
Faktor Pendorong Keberhasilan Kinerja : Penggunaan Sistem,Penggunaan SistemPenggunaan Sistem- Penggunaan Sistem,-Penggunaan Sistem- Penggunaan Sistem,-Penggunaan Sistem- Indikator Mudah diukur,--- Penggunaan Sistem,-Penggunaan Sistem- Penggunaan Sistem,---										
Faktor Penghambat pencapaian Kinerja : Kesulitan Pengukuran,--- Proses Belum dijalankan,-Kualitas Uusan belum baik- Kesulitan Pengukuran,-Kualitas Uusan belum baik- ,--- ,--- ,---										
Tindak lanjut yang diperlukan dalam triwulan berikutnya **: -- Perbaiki kualitas usulan- Perbaiki kualitas usulan- -- -- --										
Tindak lanjut yang diperlukan dalam Renja PD berikutnya **:);										

Bajawa, 15 Januari 2023

Mengetahui  
Kepala BADAN PERENCANAAN PENELITIAN DAN PENGEMBANGAN  
Kabupaten Ngada,

**Dr. Hilarius Sutanto**  
NIP. 196410211992031017

Catatan

Skala Nilai Peringkat Kinerja adalah : < 50% = Sangat Rendah (SR), 51-65% = Rendah (R), 66-75%  
= Sedang (S), 76-90% = Tinggi, dan Leboh dari 91 -100 % = Sangat Tinggi ( ST ).

*NTT Bangkit NTT Sejahtera*

Format Evaluasi Hasil Renja PD  
DINAS ADMINISTRASI KEPENDUDUKAN DAN PENDAFTARAN SIPIL  
Kabupaten Ngada  
Periode Pelaksanaan :

Sasaran RKPD yang akan dicapai dalam Renja PD :

No	Kode	Program/Kegiatan/Sub Kegiatan	Indikator Kinerja Program (outcome) /Kegiatan (Ouput)	Target Kineja dan anggaran Renja PD Tahun Berjalan ( 2022 ) yang dievaluasi		Realisasi Kinerja Pada Triwulan								Realisasi Capaian Kinerja dan Renja PD yang dievaluasi		Tingkat Capaian Kinerja dan Reliasasi Anggaran Renja yang dievaluasi(%)	
						I		II		III		IV					
						K	Rp	K	Rp	K	Rp	K	Rp				
1	2	3	4	5		6		7		8		9		10 = 6+7+8+9		11 = 10/5x100	
1	2.12.01.	Program Penunjang Urusan Pemerintahan Daerah Kabupaten/Kota		169.526.140,00		35.611.041,00		27.808.000,00		23.393.000,00		62.794.099,00		149.606.140,00		88,25	
			Nilai SAKIP	90.00%		23,80		18,65		29,19		20,15		91,79		101,99	
	2.12.01.2.03	Administrasi Barang Milik Daerah pada Perangkat Daerah		0,00		0,00		0,00		0,00		0,00		0,00		0,00	
	2.12.01.2.03.02.	Pengamanan Barang Milik Daerah SKPD		0,00		0,00		0,00		0,00		0,00		0,00		0,00	
	2.12.01.2.07	Pengadaan Barang Milik Daerah Penunjang Urusan Pemerintah Daerah		0,00		0,00		0,00		0,00		0,00		0,00		0,00	
	2.12.01.2.07.05.	Pengadaan Mebel		0,00		0,00		0,00		0,00		0,00		0,00		0,00	
	2.12.01.2.07.06.	Pengadaan Peralatan dan Mesin Lainnya		0,00		0,00		0,00		0,00		0,00		0,00		0,00	
	2.12.01.2.01.	Perencanaan, Penganggaran, dan Evaluasi Kinerja Perangkat Daerah		3.300.000,00		0,00		1.320.000,00		0,00		1.980.000,00		3.300.000,00		100,00	
	2.12.01.2.01.04.	Koordinasi dan Penyusunan DPA-SKPD		660.000,00		0,00		660.000,00		0,00		0,00		660.000,00		100,00	
	2.12.01.2.01.05.	Koordinasi dan Penyusunan Perubahan DPA SKPD		660.000,00		0,00		0,00		0,00		660.000,00		660.000,00		100,00	
	2.12.01.2.01.07.	Evaluasi Kinerja Perangkat Daerah		660.000,00		0,00		0,00		0,00		660.000,00		660.000,00		100,00	
	2.12.01.2.01.01.	Penyusunan Dokumen Perencanaan Perangkat Daerah		660.000,00		0,00		660.000,00		0,00		0,00		660.000,00		100,00	
	2.12.01.2.01.02.	Koordinasi dan Penyusunan Dokumen RKA SKPD		660.000,00		0,00		0,00		0,00		660.000,00		660.000,00		100,00	
	2.12.01.2.02.	Administrasi Keuangan Perangkat Daerah		39.840.000,00		4.980.000,00		4.880.000,00		3.320.000,00		6.740.000,00		19.920.000,00		50,00	
	2.12.01.2.02.02.	Penyediaan Administrasi Pelaksanaan Tugas ASN		19.920.000,00		4.980.000,00		4.880.000,00		3.320.000,00		6.740.000,00		19.920.000,00		100,00	
	2.12.01.2.06.	Administrasi Umum Perangkat Daerah		76.352.200,00		19.495.841,00		14.404.000,00		9.358.000,00		33.094.359,00		76.352.200,00		100,00	
	2.12.01.2.06.01.	Penyediaan komponen instalasi listrik/penerangan bangunan kantor		1.924.000,00		0,00		1.924.000,00		0,00		0,00		1.924.000,00		100,00	
			Jumlah alat listrik dan elektronik yang disediakan	9.00 jenis		20,00		9,00		0,00		0,00		29,00		322,22	
	2.12.01.2.06.04.	Penyediaan bahan logistik kantor		5.442.000,00		5.442.000,00		0,00		0,00		0,00		5.442.000,00		100,00	
			Jumlah bahan Logistik kantor/ATK Yang disediakan	25.00 jenis		25,00		0,00		0,00		0,00		25,00		100,00	
	2.12.01.2.06.05.	Penyediaan barang cetakan dan penggandaan		1.873.200,00		0,00		0,00		0,00		1.873.200,00		1.873.200,00		100,00	
			Jumlah Barang Cetak dan Penggandaan yang disediakan	10000.00 Lembar		0,00		0,00		0,00		0,00		0,00		0,00	
	2.12.01.2.06.09.	Penyelenggaraan Rapat Koordinasi dan Konsultasi SKPD		67.113.000,00		14.053.841,00		12.480.000,00		9.358.000,00		31.221.159,00		67.113.000,00		100,00	



			Jumlah Rapat Koordinasi dan Konsultasi	2.00 kegiatan		1,00		1,00	0,00		0,00		2,00		100,00		
	<b>2.12.01.2.08.</b>	<b>Penyediaan Jasa Penunjang Urusan Pemerintahan Daerah</b>				<b>37.341.310,00</b>		<b>9.685.200,00</b>		<b>6.404.000,00</b>		<b>6.031.000,00</b>		<b>15.221.110,00</b>		<b>37.341.310,00</b>	<b>100,00</b>
	2.12.01.2.08.01.	Penyediaan Jasa Surat Menyurat				1.500.000,00		1.500.000,00		0,00		0,00		0,00		1.500.000,00	100,00
			Jumlah Meterai yang disediakan	250,00 Lembar		250,00		0,00		0,00		0,00		250,00		100,00	
	2.12.01.2.08.02.	Penyediaan Jasa Komunikasi, Sumber Daya Air dan Listrik				33.901.110,00		6.245.000,00		6.404.000,00		6.031.000,00		15.221.110,00		33.901.110,00	100,00
			Jumlah Rekening Listrik, air dan Internet selama 1 tahun	3.00 rekening		3,00		3,00		3,00		0,00		9,00		300,00	
	2.12.01.2.08.04.	Penyediaan Jasa Pelayanan Umum Kantor				1.940.200,00		1.940.200,00		0,00		0,00		0,00		1.940.200,00	100,00
			Jumlah tenaga honorer yang dibayar insentifnya	7.00 orang		9,00		0,00		0,00		0,00		9,00		128,57	
	<b>2.12.01.2.09.</b>	<b>Pemeliharaan Barang Milik Daerah Penunjang Urusan Pemerintahan Daerah</b>				<b>12.692.630,00</b>		<b>1.450.000,00</b>		<b>800.000,00</b>		<b>4.684.000,00</b>		<b>5.758.630,00</b>		<b>12.692.630,00</b>	<b>100,00</b>
	2.12.01.2.09.02.	Penyediaan Jasa Pemeliharaan, Biaya Pemeliharaan, Pajak dan Perizinan Kendaraan Dinas Operasional atau Lapangan				12.692.630,00		1.450.000,00		800.000,00		4.684.000,00		5.758.630,00		12.692.630,00	100,00
			Jumlah kendaraan dinas/operasional yang beroperasi dan layak jalan	1.00 unit		3,00		3,00		3,00		0,00		9,00		900,00	
<b>2</b>	<b>2.12.02.</b>	<b>PROGRAM PENDAFTARAN PENDUDUK</b>				<b>928.706.300,00</b>		<b>0,00</b>		<b>95.030.000,0</b>		<b>31.805.000,0</b>		<b>523.208.150,0</b>		<b>650.043.150,00</b>	<b>69,99</b>
			Persentase penduduk yg memiliki dokumen kependudukan dasar lengkap	100.00%		3,83		14,62		11,44		69,52		99,41		99,41	
	<b>2.12.02.2.01</b>	<b>Pelayanan Pendaftaran Penduduk</b>				<b>557.326.300,00</b>		<b>0,00</b>		<b>91.750.000,0</b>		<b>31.805.000,0</b>		<b>155.108.150,0</b>		<b>278.663.150,00</b>	<b>50,00</b>
	2.12.02.2.01.04.	Peningkatan Pelayanan Pendaftaran Penduduk				278.663.150,00		0,00		91.750.000,0		31.805.000,0		155.108.150,0		278.663.150,00	100,00
			Persentase Peningkatan kepemilikan e-KTP	88.67%		8,94		32,93		26,69		31,45		100,01		112,79	
	<b>2.12.02.2.03</b>	<b>Penyelenggaraan Pendaftaran Penduduk</b>				<b>0,00</b>		<b>0,00</b>		<b>0,00</b>		<b>0,00</b>		<b>0,00</b>		<b>0,00</b>	<b>0,00</b>
	2.12.02.2.03.02	Pelayanan Secara Aktif Pendaftaran Peristiwa Kependudukan dan Pencatatan Peristiwa Penting Terkait Pendaftaran Penduduk				0,00		0,00		0,00		0,00		0,00		0,00	0,00
	2.12.02.2.03.05	Sosialisasi Pendaftaran Penduduk				0,00		0,00		0,00		0,00		0,00		0,00	0,00
	<b>2.12.02.2.02.</b>	<b>Penataan Pendaftaran Penduduk</b>				<b>371.380.000,00</b>		<b>0,00</b>		<b>3.280.000,00</b>		<b>0,00</b>		<b>368.100.000,0</b>		<b>371.380.000,00</b>	<b>100,00</b>
	2.12.02.2.02.02.	Pengadaan Dokumen Kependudukan selain Blanko KTP-El, Formulir dan Buku terkait Pendaftaran Penduduk sesuai dengan kebutuhan				371.380.000,00		0,00		3.280.000,00		0,00		368.100.000,0		371.380.000,00	100,00
			Persentase kepemilikan dokumen KK	95.84%		0,00		0,88		0,00		98,09		98,97		103,27	
<b>3</b>	<b>2.12.03.</b>	<b>PROGRAM PENCATATAN SIPIL</b>				<b>115.982.700,00</b>		<b>9.900.000,00</b>		<b>31.327.100,0</b>		<b>22.650.000,0</b>		<b>52.105.600,00</b>		<b>115.982.700,00</b>	<b>100,00</b>
			presentase kepemilikan dokumen akta-akta pencatatan sipil	100.00%		8,54		27,01		32,47		34,80		102,82		102,82	
	<b>2.12.03.2.01.</b>	<b>Pelayanan Pencatatan Sipil</b>				<b>115.982.700,00</b>		<b>9.900.000,00</b>		<b>31.327.100,0</b>		<b>22.650.000,0</b>		<b>52.105.600,00</b>		<b>115.982.700,00</b>	<b>100,00</b>
	2.12.03.2.01.02.	Peningkatan dalam Pelayanan Pencatatan Sipil				115.982.700,00		9.900.000,00		31.327.100,0		22.650.000,0		52.105.600,00		115.982.700,00	100,00
			persentase kepemilikan dokumen akta kematian	100.00%		0,00		30,00		30,00		0,00		60,00		60,00	
			Persentase kepemilikan dokumen akta kelahiran	8.00%		8,54		27,01		32,47		34,88		102,90		1.286,25	
<b>4</b>	<b>2.12.04.</b>	<b>PROGRAM PENGELOLAAN INFORMASI ADMINISTRASI KEPENDUDUKAN</b>				<b>302.878.100,00</b>		<b>16.231.600,0</b>		<b>19.030.900,0</b>		<b>8.800.000,00</b>		<b>254.400.762,0</b>		<b>298.463.262,00</b>	<b>98,54</b>

		Prosentase Peningkatan Data Kependudukan yang Dimutakhirkan	98,97%		5,36		6,28		5,81		82,55		100,00		101,04	
	<b>2.12.04.2.01.</b>	<b>Pengumpulan Data Kependudukan dan Pemanfaatan dan Penyajian Database Kependudukan</b>				<b>16.231.600,00</b>		<b>19.030.900,00</b>		<b>8.800.000,00</b>		<b>249.600.762,00</b>		<b>293.663.262,00</b>		<b>98,52</b>
	2.12.04.2.01.01.	Pengumpulan Data Kependudukan dan Pemanfaatan dan Penyajian Database Kependudukan				16.231.600,00		19.030.900,00		8.800.000,00		249.600.762,00		293.663.262,00		98,52
		Jumlah data kependudukan yang dimutakhirkan di 12 Kecamatan	12,00 kali		5,45		6,38		5,90		82,29		100,02		833,50	
	<b>2.12.04.2.03.</b>	<b>Penyelenggaraan Pengelolaan Informasi Administrasi Kependudukan</b>				<b>0,00</b>		<b>0,00</b>		<b>0,00</b>		<b>4.800.000,00</b>		<b>4.800.000,00</b>		<b>100,00</b>
	2.12.04.2.03.08.	Penyajian Data Kependudukan yang Akurat dan dapat Dipertanggungjawabkan				0,00		0,00		0,00		4.800.000,00		4.800.000,00		100,00
		Jumlah penyajian data kependudukan	2,00 semester		0,00		0,00		0,00		0,00		0,00		0,00	
5	<b>2.12.05.</b>	<b>PROGRAM PENGELOLAAN PROFIL KEPENDUDUKAN</b>				<b>0,00</b>		<b>0,00</b>		<b>0,00</b>		<b>13.385.100,00</b>		<b>13.385.100,00</b>		<b>100,00</b>
		Prosentase OPD/Instansi Pemerintah yang Memanfaatkan data Kependudukan sesuai Ketentuan Regulasi	20,00%		0,00		0,00		0,00		100,00		100,00		500,00	
	<b>2.12.05.2.01.</b>	<b>Penyusunan Profil Kependudukan</b>				<b>0,00</b>		<b>0,00</b>		<b>0,00</b>		<b>13.385.100,00</b>		<b>13.385.100,00</b>		<b>100,00</b>
	2.12.05.2.01.02.	Penyusunan Profil Data Perkembangan dan Proyeksi Kependudukan serta Kebutuhan yang Lain				0,00		0,00		0,00		13.385.100,00		13.385.100,00		100,00
		Jumlah buku profil kependudukan yang diterbitkan	20,00 buku		0,00		0,00		0,00		100,00		100,00		500,00	
												Rata-rata capaian kinerja (%)				80,20
												Predikat Kinerja				T
Faktor Pendorong Keberhasilan Kinerja : .....																
Faktor Penghambat pencapaian Kinerja : .....																
Tindak lanjut yang diperlukan dalam triwulan berikutnya (**): .....																
Tindak lanjut yang diperlukan dalam Renja PD berikutnya (**): .....																

Bajawa, 15 Januari 2023

Mengetahui  
Kepala DINAS ADMINISTRASI KEPENDUDUKAN DAN PENCATATAN  
Kabupaten Ngada,

**Gerardus Reo, SE., Msi**  
NIP. 197204222000031000

**Catatan**

Skala Nilai Peringkat Kinerja adalah : < 50% = Sangat Rendah (SR), 51-65% = Rendah (R), 66-75% = Sedang (S), 76-90% = Tinggi, dan Leboh dari 91 -100 % = Sangat Tinggi ( ST ).

Format Evaluasi Hasil Renja PD  
DINAS KEARSIPAN DAN PERPUSTAKAAN  
Kabupaten Ngada  
Periode Pelaksanaan :

Sasaran RKPD yang akan dicapai dalam Renja PD :

No	Kode	Program/Kegiatan/Sub Kegiatan	Indikator Kinerja Program (outcome) /Kegiatan (Duput)	Target Kineja dan anggaran Renja PD Tahun Berjalan ( 2022 ) yang dievaluasi		Realisasi Kinerja Pada Triwulan								Realisasi Capaian Kinerja dan Renja PD yang dievaluasi		Tingkat Capaian Kinerja dan Reliasi Anggaran Renja yang dievaluasi(%)	
						I		II		III		IV					
						6	7	8	9	10 = 6+7+8+9	11 = 10/5x100						
1	2	3	4	5	6	7	8	9	10 = 6+7+8+9	11 = 10/5x100	K	Rp	K	Rp	K	Rp	
1	2.23.02.	Program Pembinaan Perpustakaan		K	Rp	K	Rp	K	Rp	K	Rp	K	Rp	K	Rp	85,37	
			Jumlah Dana Pendukung DAK 2022	100.00%		0,00	0,00	0,00	0,00	0,00	0,00	0,00	0,00	0,00	0,00		
			Jumlah Tenaga Operator Komputer yang dibayar	100.00%		0,00	0,00	0,00	0,00	0,00	0,00	0,00	0,00	0,00	0,00		
			Jumlah Sarana Perpustakaan di tempat-tempat umum yang dibangun dan dipelihara	100.00%		0,00	0,00	0,00	0,00	0,00	0,00	0,00	0,00	0,00	0,00		
			Jumlah lokasi layanan perpustakaan keliling	24.00 lokasi		0,00	0,00	0,00	0,00	0,00	0,00	0,00	0,00	0,00	0,00		
	2.23.02.2.01	Pengelolaan Perpustakaan Tingkat Daerah Kabupaten/Kota			28.304.500,00		0,00		0,00		0,00		28.304.500,00		28.304.500,00	100,00	
	2.23.02.2.01.04	Pembinaan Perpustakaan pada Satuan Pendidikan Dasar di Seluruh Wilayah Kabupaten/Kota Sesuai dengan Standar Nasional Perpustakaan			28.304.500,00		0,00		0,00		0,00		28.304.500,00		28.304.500,00	100,00	
			Jumlah lokasi layanan perpustakaan keliling	24.00 lokasi		0,00	0,00		0,00		24,00		24,00		100,00		
	2.23.02.2.02	Pembudayaan Gemar Membaca Tingkat Daerah Kabupaten/Kota			10.807.427.702,00		0,00		3.300.000,00		2.620.181.400,00		6.598.778.098,00		9.222.259.498,00	85,33	
	2.23.02.2.02.01	Sosialisasi Budaya Baca dan Literasi pada Satuan Pendidikan Dasar dan Pendidikan Khusus serta Masyarakat			13.200.000,00		0,00		3.300.000,00		3.300.000,00		6.600.000,00		13.200.000,00	100,00	
			Jumlah tenaga teknis yang dibayar	12.00 OB		3,00	3,00		9,00		12,00		27,00		225,00		
	2.23.02.2.02.02	Pembangunan dan Pemeliharaan Sarana Perpustakaan di Tempat-Tempat Umum yang Menjadi Kewenangan Daerah Kabupaten/Kota			10.794.227.702,00		0,00		0,00		2.616.881.400,00		6.592.178.098,00		9.209.059.498,00	85,31	
			Jumlah lokasi pembangunan dan pemeliharaan perpustakaan di Kecamatan	100.00%		0,00	0,00		45,00		67,00		112,00		112,00		
2	2.24.01	Program Penunjang Urusan Pemerintahan Daerah Kabupaten/Kota			113.848.800,00		0,00		28.742.225,00		37.238.889,00		44.426.750,00		110.407.864,00	96,98	
			Terlaksananya Cakupan Pelayanan Administrasi Perkantoran	100.00%		0,00	0,00		0,00		0,00		0,00		0,00		
	2.24.01.2.08	Penyediaan Jasa Penunjang Pemerintahan Daerah			27.662.500,00		0,00		6.184.525,00		7.394.089,00		12.321.750,00		25.900.364,00	93,63	
	2.24.01.2.08.02	Penyediaan Jasa Komunikasi Sumber Daya Air dan Listrik			14.462.500,00		0,00		2.884.525,00		4.094.089,00		5.721.750,00		12.700.364,00	87,82	
			Jumlah Jasa Komunikasi,Sumber Daya Air dan Listrik yang dibayar	12.00 bulan		0,00	0,00		0,00		0,00		0,00		0,00		
	2.24.01.2.08.04	Penyediaan Jasa Pelayanan Umum			13.200.000,00		0,00		3.300.000,00		3.300.000,00		6.600.000,00		13.200.000,00	100,00	





Format Evaluasi Hasil Renja PD  
DINAS KELAUTAN DAN PERIKANAN  
Kabupaten Ngada  
Periode Pelaksanaan :

Sasaran RKPD yang akan dicapai dalam Renja PD :

No	Kode	Program/Kegiatan/Sub Kegiatan	Indikator Kinerja Program (outcome) /Kegiatan (Output)	Target Kinerja dan anggaran Renja PD Tahun Berjalan (2022) yang dievaluasi	Realisasi Kinerja Pada Triwulan								Realisasi Capaian Kinerja dan Anggaran Renja PD yang dievaluasi		Tingkat Capaian Kinerja dan Reliasi Anggaran Renja yang dievaluasi(%)	
					I		II		III		IV		10 = 6+7+8+9		11 = 10/5x100	
1	2	3	4	5	6		7		8		9		10 = 6+7+8+9		11 = 10/5x100	
				K	Rp	K	Rp	K	Rp	K	Rp	K	Rp	K	Rp	
1					0,00	0,00	0,00	0,00	0,00	0,00	0,00	0,00	0,00	0,00	0,00	
2	3.25.01.	Program Penunjang Urusan Pemerintahan Daerah Kabupaten/Kota		153.884.798,00	0,00	55.884.605,00	0,00		87.308.248,00		143.192.853,00		93,05			
		Meningkatnya kinerja pelayanan SKPD	100.00 Porsen		434.408.319,00	1.228.255.705,00	1.228.255.705,00		1.693.548.709,00		4.584.468.438,00		4.584.468.438,00			
	3.25.01.2.02.	Administrasi Keuangan Perangkat Daerah		0,00	0,00	0,00	0,00		0,00		0,00		0,00		0,00	
	3.25.01.2.07.	Pengadaan Barang Milik Daerah Penunjang Urusan Pemerintah Daerah		27.513.750,00	0,00	25.950.811,00	0,00		0,00		25.950.811,00		94,32			
	3.25.01.2.07.06..	Pengadaan Peralatan dan Mesin Lainnya		27.513.750,00	0,00	25.950.811,00	0,00		0,00		25.950.811,00		94,32			
	3.25.01.2.08.	Penyediaan Jasa Penunjang Urusan Pemerintahan Daerah		25.296.848,00	0,00	4.789.700,00	0,00		14.883.890,00		19.673.590,00		77,77			
	3.25.01.2.08.01..	Penyediaan Jasa Surat Menyurat		300.000,00	0,00	300.000,00	0,00		0,00		300.000,00		100,00			
	3.25.01.2.08.02.	Penyediaan Jasa Komunikasi, Sumber Daya Air dan Listrik		24.996.848,00	0,00	4.489.700,00	0,00		14.883.890,00		19.373.590,00		77,50			
	3.25.01.2.09.	Pemeliharaan Barang Milik Daerah Penunjang Urusan Pemerintahan Daerah		36.183.400,00	0,00	5.127.652,00	0,00		27.550.000,00		32.677.652,00		90,31			
	3.25.01.2.09.01.	Penyediaan Jasa Pemeliharaan, Biaya Pemeliharaan dan Pajak Kendaraan Perorangan Dinas atau Kendaraan Dinas Jabatan		36.183.400,00	0,00	5.127.652,00	0,00		27.550.000,00		32.677.652,00		90,31			
	3.25.01.2.06.	Administrasi Umum Perangkat Daerah		64.890.800,00	0,00	20.016.442,00	0,00		44.874.358,00		64.890.800,00		100,00			
	3.25.01.2.06.05.	Penyediaan Barang Cetakan dan Penggandaan		8.837.700,00	0,00	0,00	0,00		8.837.700,00		8.837.700,00		100,00			
		Jumlah barang cetak dan penggandaan yang disediakan	29459.00 Lembar		0,00	0,00	0,00		0,00		0,00		0,00			
	3.25.01.2.06.08.	Fasilitasi Kunjungan Tamu		2.420.000,00	0,00	660.000,00	0,00		1.760.000,00		2.420.000,00		100,00			
		Tersedianya makan dan minum	50.00 Orang		0,00	0,00	0,00		0,00		0,00		0,00			
	3.25.01.2.06.09..	Penyelenggaraan Rapat Koordinasi dan Konsultasi SKPD		25.725.000,00	0,00	8.100.000,00	0,00		17.625.000,00		25.725.000,00		100,00			
	3.25.01.2.06.02.	Penyediaan Peralatan dan Perlengkapan Kantor		526.900,00	0,00	0,00	0,00		526.900,00		526.900,00		100,00			
		Jumlah alat kelengkapan kantor yang disediakan	5.00 Jenis		0,00	0,00	0,00		0,00		0,00		0,00			
	3.25.01.2.06.04.	Penyediaan Bahan Logistik Kantor		27.381.200,00	0,00	11.256.442,00	0,00		16.124.758,00		27.381.200,00		100,00			
		Jumlah bahan logistik kantor yang disediakan	15.00 Jenis		0,00	0,00	0,00		0,00		0,00		0,00			
3	3.25.03..	PROGRAM PENGELOLAAN PERIKANAN TANGKAP		7.978.858.210,00	0,00	198.780.000,00	2.320.420,17	2,00	2.519.200.172,00		5.038.400.344,00		63,15			
		Persentase Peningkatan Ketersediaan Sarana Perikanan Tangkap	100.00%		0,00	0,00	2.119.138.972,00	6.637.557.916,00	8.756.696.888,00		8.756.696.888,00					
	3.25.03.2.01...	Pengelolaan Penangkapan Ikan di Wilayah Sungai, Danau, Waduk, Rawa, dan Genangan Air Lainnya yang Dapat Diusahakan dalam 1 (Satu) Daerah Kabupaten/ Kota		7.978.858.210,00	0,00	198.780.000,00	2.320.420,17	2,00	2.519.200.172,00		5.038.400.344,00		63,15			

3.25.03.2.01.03..	Penjaminan Ketersediaan Sarana Usaha Perikanan Tangkap		7.978.858.210,0	0,00	0,00	198.780.000,0	2.320.420.172,00	2.519.200.172,00	5.038.400.344,00		63,15
	Jumlah sarana dan prasarana perikanan tangkap	12.00 Paket		0,00	0,00			0,00		0,00	
4	3.25.04.	Program Pengelolaan Perikanan Budidaya	1.095.744.900,00	0,00	0,00	49.417.000,00	414.507.500,00	284.919.200,00	748.843.700,00		68,34
		Meningkatnya Produksi Perikanan Budidaya	311.00 Ton	0,00		49.417.000,00	463.924.500,00	1.082.211.200,00	1.595.552.700,00	513.039.453,38	
	3.25.04.2.04	Pengelolaan Pembudidayaan Ikan	1.095.744.900,00	0,00	0,00	49.417.000,00	414.507.500,00	284.919.200,00	748.843.700,00		68,34
3.25.04.2.04.02.	Penyediaan Prasarana Pembudidayaan Ikan dalam 1 (Satu) Daerah Kabupaten/Kota		727.744.900,00	0,00	0,00	49.417.000,00	316.820.000,00	116.919.200,00	483.156.200,00		66,39
	Jumlah media pengembangan benih yang tersedia	4.00 Paket		0,00	0,00			0,00		0,00	
3.25.04.2.04.06	Perencanaan, Pengembangan, Pemanfaatan dan Perlindungan Lahan untuk Pembudidayaan Ikan di Darat		0,00	0,00	0,00	0,00	0,00	0,00	0,00	0,00	0,00
	Jumlah potensi sumber air yang dimanfaatkan	1.00 Paket		0,00	0,00			0,00		0,00	
3.25.04.2.04.07	Perencanaan, dan Pengembangan Pemanfaatan Air untuk Pembudidayaan Ikan di Darat		368.000.000,00	0,00	0,00	0,00	97.687.500,00	168.000.000,00	265.687.500,00		72,20
3.25.04.2.04.05	Pembinaan dan Pemantauan Pembudidayaan Ikan di Darat		0,00	0,00	0,00	0,00	0,00	0,00	0,00		0,00
3.25.04.2.04.04	Pengelolaan Kesehatan Ikan dan Lingkungan Budidaya dalam 1 (Satu) Daerah Kabupaten/Kota		0,00	0,00	0,00	0,00	0,00	0,00	0,00		0,00
3.25.04.2.04.01	Penyediaan Data dan Informasi Pembudidayaan Ikan dalam 1 (Satu) Daerah Kabupaten/Kota		0,00	0,00	0,00	0,00	0,00	0,00	0,00		0,00
3.25.04.2.04.03	Penjaminan Ketersediaan Sarana Pembudidayaan Ikan dalam 1 (Satu) Daerah Kabupaten/Kota		0,00	0,00	0,00	0,00	0,00	0,00	0,00		0,00
3.25.04.2.04.	Pengelolaan Pembudidayaan Ikan		0,00	0,00	0,00	0,00	0,00	0,00	0,00		0,00

Rata-rata capain kinerja (%)

Predikat Kinerja

64,26

R

Faktor Pendorong Keberhasilan Kinerja : Tersedia anggaran, Tersedia anggaran,

Faktor Penghambat pencapaian Kinerja : Belum proses pencairan UP, Belum proses pencairan UP,

Tindak lanjut yang diperlukan dalam triwulan berikutnya \*\*);

Tindak lanjut yang diperlukan dalam Renja PD berikutnya \*\*);

Bajawa, 15 Januari 2023

Mengetahui  
Kepala DINAS KELAUTAN DAN PERIKANAN  
Kabupaten Ngada,

**Ir. Korsin Wea**  
NIP. 196502051994011005

**Catatan**

Skala Nilai Peringkat Kinerja adalah : < 50% = Sangat Rendah (SR), 51-65% = Rendah (R), 66-75% = Sedang (S), 76-90% = Tinggi, dan Leboh dari 91 -100 % = Sangat Tinggi ( ST ).





1.02.01.2.06.01	Penyediaan Komponen Instalasi Listrik/Penerangan Bangunan Kantor		70.000.000,00		0,00		0,00		0,00		30.000.000,00		30.000.000,00		42,86
	Jumlah paket komponen instalasi/penerangan bangunan kantor	1.00 Paket		0,00		0,00		0,00		1,00		1,00		100,00	
1.02.01.2.06.02	Penyediaan Peralatan dan Perlengkapan Kantor		0,00		0,00		0,00		0,00		0,00		0,00		0,00
	Jumlah penyediaan peralatan dan perlengkapan kantor	2.00 Jenis		0,00		0,00		0,00		0,00		0,00		0,00	
1.02.01.2.06.03	Penyediaan Peralatan Rumah Tangga		3.764.900,00		0,00		0,00		3.764.000,00		0,00		3.764.000,00		99,98
	Jumlah jenis peralatan dan bahan pembersih yang disediakan	15.00 Jenis		0,00		0,00		0,00		15,00		15,00		100,00	
1.02.01.2.06.04	Penyediaan Bahan Logistik Kantor		125.960.700,00		0,00		0,00		69.064.900,00		37.532.000,00		106.596.900,00		84,63
	Jumlah jenis ATK yang tersedia	25.00 Jenis		0,00		0,00		15,00		10,00		25,00		100,00	
<b>1.02.01.2.07</b>	<b>Pengadaan Barang Milik Daerah Penunjang Urusan Pemerintah Daerah</b>		<b>917.226.077,00</b>		<b>0,00</b>		<b>0,00</b>		<b>37.910.000,00</b>		<b>786.781.365,00</b>		<b>824.691.365,00</b>		<b>89,91</b>
1.02.01.2.07.02	Pengadaan Kendaraan Dinas Operasional atau Lapangan		105.000.000,00		0,00		0,00		0,00		104.208.604,00		104.208.604,00		99,25
	Jumlah paket pengadaan kendaraan dinas	2.00 Paket		0,00		0,00		0,00		1,00		1,00		50,00	
1.02.01.2.07.05	Pengadaan Mebel		134.428.068,00		0,00		0,00		0,00		55.056.000,00		55.056.000,00		40,96
	Jumlah paket pengadaan mebel	1.00 Paket		0,00		0,00		0,00		1,00		1,00		100,00	
1.02.01.2.07.06	Pengadaan Peralatan dan Mesin Lainnya		677.798.009,00		0,00		0,00		37.910.000,00		627.516.761,00		665.426.761,00		98,17
	Jumlah unit pengadaan komputer	20.00 Unit		0,00		0,00		0,00		0,00		0,00		0,00	
	Jumlah unit pengadaan printer	20.00 Unit		0,00		0,00		0,00		0,00		0,00		0,00	
<b>1.02.01.2.08</b>	<b>Penyediaan Jasa Penunjang Urusan Pemerintahan Daerah</b>		<b>964.203.700,00</b>		<b>0,00</b>		<b>0,00</b>		<b>723.634.272,00</b>		<b>195.670.444,00</b>		<b>919.304.716,00</b>		<b>95,34</b>
1.02.01.2.08.02	Penyediaan Jasa Komunikasi, Sumber Daya Air dan Listrik		249.853.700,00		0,00		0,00		147.322.772,00		72.898.448,00		220.221.220,00		88,14
	Jumlah bulan penyediaan belanja air, listrik, bbm dan telepon	12.00 Bulan		0,00		4,00		5,00		3,00		12,00		100,00	
1.02.01.2.08.04	Penyediaan Jasa Pelayanan Umum Kantor		684.000.000,00		0,00		0,00		564.000.000,00		112.000.000,00		676.000.000,00		98,83
	Jumlah tenaga untuk pelayanan umum kantor	61.00 Orang		0,00		77,00		77,00		77,00		231,00		378,69	
1.02.01.2.08.01	Penyediaan Jasa Surat Menyurat		30.350.000,00		0,00		0,00		12.311.500,00		10.771.996,00		23.083.496,00		76,06
	Jumlah belanja meterai	75.00 Lembar		0,00		0,00		1,00		0,00		1,00		1,33	
	Jumlah belanja pajak bangunan kesehatan	12.00 Bulan		0,00		0,00		0,00		0,00		0,00		0,00	
	Jumlah belanja paket pengiriman	1.00 Paket		0,00		0,00		0,00		0,00		0,00		0,00	
<b>1.02.01.2.03</b>	<b>Administrasi Barang Milik Daerah pada Perangkat Daerah</b>		<b>42.560.000,00</b>		<b>0,00</b>		<b>0,00</b>		<b>20.740.000,00</b>		<b>6.460.000,00</b>		<b>27.200.000,00</b>		<b>63,91</b>
1.02.01.2.03.01	Penyusunan Perencanaan Kebutuhan Barang Milik Daerah SKPD		15.360.000,00		0,00		0,00		8.500.000,00		5.100.000,00		13.600.000,00		88,54
	Jumlah kegiatan perencanaan kebutuhan barang	3.00 Keg		0,00		1,00		1,00		1,00		3,00		100,00	
1.02.01.2.03.04	Pembinaan, Pengawasan, dan Pengendalian Barang Milik Daerah pada SKPD		0,00		0,00		0,00		0,00		0,00		0,00		0,00
1.02.01.2.03.05	Rekonsiliasi dan Penyusunan Laporan Barang Milik Daerah pada SKPD		13.600.000,00		0,00		0,00		12.240.000,00		1.360.000,00		13.600.000,00		100,00

			Jumlah kegiatan rekonsiliasi dan penyusunan laporan barang	2.00 Keg		0,00		0,00		1,00		1,00		2,00		100,00
1.02.01.2.09	Pemeliharaan Barang Milik Daerah Penunjang Urusan Pemerintahan Daerah				181.632.500,00		0,00		0,00		34.542.000,00		138.292.500,00		172.834.500,00	95,16
1.02.01.02.09.02	Penyediaan Jasa Pemeliharaan, Biaya Pemeliharaan Pajak dan Perizinan Kendaraan Dinas Operasional atau Lapangan				181.632.500,00		0,00		0,00		34.542.000,00		138.292.500,00		172.834.500,00	95,16
			Jumlah paket pemeliharaan, pajak dan perizinan kendaraan dinas operasional/lapangan	1.00 Paket			0,00		0,00							200,00
1.02.01.2.02	Administrasi Keuangan Perangkat Daerah				62.320.000,00		0,00		0,00		0,00		0,00		0,00	0,00
1.02.01.2.02.03	Pelaksanaan Penatausahaan dan Pengujian/Verifikasi Keuangan SKPD				48.720.000,00		0,00		0,00		0,00		0,00		0,00	0,00
			Jumlah kegiatan penatausahaan dan pengujian/verifikasi keuangan SKPD	3.00 Keg			0,00		1,00				0,00		3,00	100,00
1.02.01.2.02.05	Koordinasi dan Penyusunan Laporan Keuangan Akhir Tahun SKPD				13.600.000,00		0,00		0,00		0,00		0,00		0,00	0,00
			Jumlah dokumen laporan keuangan	1.00 Dok			0,00		1,00		0,00		0,00		1,00	100,00
2	1.02.02	<b>PROGRAM PEMENUHAN UPAYA KESEHATAN PERORANGAN DAN UPAYA KESEHATAN MASYARAKAT</b>			<b>35.553.042.338,00</b>		<b>0,00</b>		<b>0,00</b>		<b>13.381.294.534,00</b>		<b>18.659.229.358,00</b>		<b>32.040.523.892,00</b>	<b>90,12</b>
			Persentase ibu hamil mendapatkan pelayanan kesehatan ibu hamil	100.00%			0,00		6,27		59,69		0,00		65,96	65,96
			Persentase ibu bersalin mendapatkan layanan persalinan	100.00%			0,00		0,00		62,55		0,00		62,55	62,55
			Persentase bayi baru lahir mendapatkan pelayanan kesehatan bayi baru lahir	100.00%			0,00		0,00		45,16		0,00		45,16	45,16
			Cakupan pelayanan balita sesuai standar	100.00%			0,00		0,00		88,84		0,00		88,84	88,84
			Cakupan balita gizi buruk mendapat perawatan	100.00%			0,00		0,00		0,00		0,00		0,00	0,00
			Persentase penderita PTM dan PM yang mendapatkan pelayanan sesuai standar	100.00%			0,00		0,00		38,17		0,00		38,17	38,17
			Persentase warga negara usia 60 tahun ke atas yang mendapatkan skrining kesehatan sesuai standar	100.00 Persen			0,00		0,00		32,05		0,00		32,05	32,05
			Cakupan Pelayanan rujukan masyarakat	100.00%			0,00		0,00		0,00		0,00		0,00	0,00
			Persentase penduduk usia pendidikan dasar yang mendapatkan layanan kesehatan	100.00 Persen			0,00		0,00		100,00		0,00		100,00	100,00
			Persentase penduduk usia produktif yang mendapatkan layanan kesehatan	100.00 Persen			0,00		0,00		44,75		0,00		44,75	44,75
			Persentase penduduk usia lanjut yang mendapatkan layanan kesehatan	100.00%			0,00		0,00		0,00		0,00		0,00	0,00
			Persentase penduduk dengan gangguan jiwa berat yang terlayani kesehatan	100.00%			0,00		0,00		96,15		0,00		96,15	96,15

1.02.02.2.01	Penyediaan Fasilitas Pelayanan Kesehatan untuk UKM dan UKP Kewenangan Daerah Kabupaten/Kota			18.760.439.738,00	0,00	0,00	0,00	1.749.815.646,00		14.942.272.358,00		16.692.088.004,00		88,97
1.02.02.2.01.02	Pembangunan Puskesmas	Jumlah puskesmas yang dibangun	1.00 Paket	0,00	0,00	0,00	0,00	0,00	0,00	0,00	0,00	0,00	0,00	0,00
1.02.02.2.01.03	Pembangunan Fasilitas Kesehatan Lainnya	Jumlah fasilitas kesehatan lainnya yang dibangun	1.00 Paket	0,00	0,00	0,00	0,00	0,00	0,00	0,00	0,00	0,00	0,00	0,00
1.02.02.2.01.12	Pengadaan Sarana Fasilitas Kesehatan	Jumlah paket pengadaan sarana fasilitas kesehatan	1.00 Paket	0,00	0,00	0,00	0,00	0,00	0,00	0,00	0,00	0,00	0,00	0,00
1.02.02.2.01.04	Pembangunan Rumah Dinas Tenaga Kesehatan	Jumlah Rumah Dinas Tenaga Kesehatan yang Dibangun	2.00 Paket	0,00	0,00	0,00	0,00	0,00	0,00	0,00	0,00	0,00	0,00	0,00
1.02.02.2.01.06	Pengembangan Puskesmas	Jumlah Puskesmas yang Ditingkatkan Statusnya Menjadi RS Pratama	.00 Paket	0,00	0,00	0,00	0,00	0,00	0,00	0,00	0,00	0,00	0,00	0,00
1.02.02.2.01.09	Rehabilitasi dan Pemeliharaan Puskesmas	Jumlah puskesmas yang dilakukan rehabilitasi dan pemeliharaan	1.00 Paket	5.923.434.798,00	0,00	0,00	0,00	1.023.615.893,00	0,00	3.579.903.652,00	1,00	4.603.519.545,00	100,00	77,72
1.02.02.2.01.17	Pengadaan Bahan Habis Pakai	Jumlah paket BMHP	2.00 Paket	2.261.361.049,00	0,00	0,00	0,00	291.300.000,00	0,00	1.872.426.687,00	1,00	2.163.726.687,00	50,00	95,68
1.02.02.2.01.14	Pengadaan Alat Kesehatan/ Alat Penunjang Medik Fasilitas Pelayanan Kesehatan	Jumlah paket pengadaan alkes dan alat penunjang medis	3.00 Paket	6.283.528.000,00	0,00	0,00	0,00	0,00	0,00	5.943.292.931,00	0,00	5.943.292.931,00	0,00	94,59
1.02.02.2.01.20	Pemeliharaan Rutin Berkala/Alat Kesehatan/Alat Penunjang Medik Fasilitas Pelayanan Kesehatan			0,00	0,00	0,00	0,00	0,00	0,00	0,00	0,00	0,00	0,00	0,00
1.02.02.2.01.16	Pengadaan Obat dan Vaksin	Jumlah paket pengadaan obat dan vaksin	3.00 Paket	4.292.115.891,00	0,00	0,00	0,00	434.899.753,00	0,00	3.546.649.088,00	6,00	3.981.548.841,00	200,00	92,76
1.02.02.2.01.13	Pengadaan Prasarana dan Pendukung Fasilitas Kesehatan	Jumlah prasarana dan pendukung fasilitas kesehatan	1.00 Paket	0,00	0,00	0,00	0,00	0,00	0,00	0,00	0,00	0,00	0,00	0,00
1.02.02.2.01.11	Rehabilitasi dan Pemeliharaan Rumah Dinas Tenaga Kesehatan	Jumlah Rumah Dinas Tenaga Kesehatan yang dilakukan Rehabilitasi	2.00 Paket	0,00	0,00	0,00	0,00	0,00	0,00	0,00	0,00	0,00	0,00	0,00
1.02.02.2.02	Penyediaan Layanan Kesehatan untuk UKM dan UKP Rujukan Tingkat Daerah Kabupaten/Kota			16.792.602.600,00	0,00	0,00	0,00	11.631.478.888,00		3.716.957.000,00		15.348.435.888,00		91,40
1.02.02.2.02.01	Pengelolaan Pelayanan Kesehatan Ibu Hamil	Jumlah kegiatan pengelolaan pelayanan kesehatan ibu hamil	17.00 Keg	942.447.000,00	0,00	0,00	0,00	546.856.500,00	0,00	338.621.000,00	10,00	885.477.500,00	58,82	93,96
1.02.02.2.02.02	Pengelolaan Pelayanan Kesehatan Ibu Bersalin	Jumlah kegiatan pelayanan kesehatan ibu bersalin	11.00 Keg	760.314.200,00	0,00	0,00	0,00	358.080.300,00	0,00	102.945.100,00	8,00	461.025.400,00	72,73	60,64
1.02.02.2.02.05	Pengelolaan Pelayanan Kesehatan pada Usia Pendidikan Dasar			464.760.000,00	0,00	0,00	0,00	187.400.000,00		228.960.000,00		416.360.000,00		89,59

		Jumlah kegiatan pelayanan kesehatan usia pendidikan dasar	10.00 Keg		0,00		2,00		5,00		0,00		7,00		70,00	
1.02.02.2.02.06	Pengelolaan Pelayanan Kesehatan pada Usia Produktif			648.496.000,00		0,00		0,00		348.035.000,00		262.927.000,00		610.962.000,00		94,21
		Jumlah kegiatan pelayanan kesehatan usia produktif	5.00 Keg		0,00		1,00		2,00		0,00		3,00		60,00	
1.02.02.2.02.07	Pengelolaan Pelayanan Kesehatan pada Usia Lanjut			561.137.000,00		0,00		0,00		386.872.000,00		150.605.000,00		537.477.000,00		95,78
		Jumlah kegiatan pelayanan kesehatan pada usia lanjut	6.00 Keg		0,00		2,00		2,00		0,00		4,00		66,67	
1.02.02.2.02.08	Pengelolaan Pelayanan Kesehatan Penderita Hipertensi			161.407.500,00		0,00		0,00		94.560.000,00		56.640.000,00		151.200.000,00		93,68
		Jumlah kegiatan pelayanan kesehatan penderita hipertensi	5.00 Keg		0,00		1,00		2,00		0,00		3,00		60,00	
1.02.02.2.02.09	Pengelolaan Pelayanan Kesehatan Penderita Diabetes Melitus			124.807.500,00		0,00		0,00		61.920.000,00		44.400.000,00		106.320.000,00		85,19
		Jumlah kegiatan pelayanan kesehatan penderita DM	5.00 Keg		0,00		1,00		2,00		0,00		3,00		60,00	
1.02.02.2.02.10	Pengelolaan Pelayanan Kesehatan Orang dengan Gangguan Jiwa Berat			155.520.000,00		0,00		0,00		78.320.000,00		68.280.000,00		146.600.000,00		94,26
		Jumlah kegiatan pelayanan kesehatan pada ODGJ	8.00 Keg		0,00		2,00		3,00		0,00		5,00		62,50	
1.02.02.2.02.25	Pelayanan Kesehatan Penyakit Menular dan Tidak Menular			1.297.907.300,00		0,00		0,00		696.487.700,00		344.438.800,00		1.040.926.500,00		80,20
		Jumlah kegiatan penanggulangan penyakit menular dan tidak menular	9.00 keg		0,00		3,00		3,00		0,00		6,00		66,67	
1.02.02.2.02.26	Pengelolaan Jaminan Kesehatan Masyarakat			5.736.367.200,00		0,00		0,00		5.566.722.400,00		106.911.000,00		5.673.633.400,00		98,91
		Jumlah masyarakat miskin yang mendapatkan kepersetaan JKN	12933.00 orang		0,00		0,00		0,00		0,00		0,00		0,00	
1.02.02.2.02.28	Pengambilan dan Pengiriman Spesimen Penyakit Potensial KLB ke Laboratorium Rujukan/Nasional			0,00		0,00		0,00		0,00		0,00		0,00		0,00
1.02.02.2.02.35	Pelaksanaan Akreditasi Fasilitas Kesehatan di Kabupaten/Kota			495.007.800,00		0,00		0,00		73.847.810,00		37.723.000,00		111.570.810,00		22,54
		Jumlah puskesmas yang terakreditasi	7.00 buah		0,00		7,00		7,00		0,00		14,00		200,00	
1.02.02.2.02.03	Pengelolaan Pelayanan Kesehatan Bayi Baru Lahir			157.200.000,00		0,00		0,00		72.394.000,00		39.326.000,00		111.720.000,00		71,07
		Jumlah kegiatan pelayanan kesehatan bayi baru lahir	7.00 Keg		0,00		3,00		3,00		0,00		6,00		85,71	
1.02.02.2.02.04	Pengelolaan Pelayanan Kesehatan Ibu Balita			3.157.997.500,00		0,00		0,00		2.007.528.000,00		1.150.269.500,00		3.157.797.500,00		99,99
		Jumlah kegiatan pengelolaan pelayanan kesehatan balita	5.00 Keg		0,00		1,00		2,00		0,00		3,00		60,00	
1.02.02.2.02.11	Pengelolaan Pelayanan Kesehatan Orang Terduga Tuberkulosis			233.560.000,00		0,00		0,00		101.520.000,00		102.280.000,00		203.800.000,00		87,26
		Jumlah kegiatan pelayanan kesehatan orang dengan TB	10.00 Keg		0,00		2,00		4,00		0,00		6,00		60,00	
1.02.02.2.02.12	Pengelolaan Pelayanan Kesehatan Orang dengan Risiko Terinfeksi HIV			61.320.000,00		0,00		0,00		27.000.000,00		24.840.000,00		51.840.000,00		84,54
		Jumlah kegiatan pelayanan kesehatan orang dengan resiko terinfeksi HIV	6.00 Keg		0,00		2,00		2,00		0,00		4,00		66,67	
1.02.02.2.02.15	Pengelolaan Pelayanan Kesehatan Gizi Masyarakat			810.055.000,00		0,00		0,00		495.822.449,00		268.471.800,00		764.294.249,00		94,35
		Jumlah kegiatan pelayanan gizi masyarakat	32.00 Keg		0,00		5,00		5,00		0,00		10,00		31,25	

	1.02.02.2.02.16	Pengelolaan Pelayanan Kesehatan Kerja dan Olahraga			189.584.000,00		0,00	0,00		78.427.729,00		97.004.000,00		175.431.729,00		92,54
		Jumlah kegiatan pelayanan kesehatan kerja dan olahraga	10.00 Keg		0,00		2,00	2,00		0,00		4,00		40,00		
	1.02.02.2.02.17	Pengelolaan Pelayanan Kesehatan Lingkungan			834.714.600,00		0,00	0,00		449.685.000,00		292.314.800,00		741.999.800,00		88,89
		Jumlah desa ber-STBM	20.00 Desa		0,00		5,00	5,00		0,00		10,00		50,0		
	1.02.02.2.02.20	Pengelolaan Surveilans Kesehatan			0,00		0,00	0,00		0,00		0,00		0,00		0,00
		Jumlah kegiatan surveilans kesehatan	20.00 keg		0,00		0,00	0,00		0,00		0,00		0,00		
	1.02.02.2.02.36	Investigasi Awal Kejadian Tidak Diharapkan (KIP) dan Pemberian Obat Massal			0,00		0,00	0,00		0,00		0,00		0,00		0,00
	1.02.02.2.02.23	Pengadaan Upaya Kesehatan Khusus			0,00		0,00	0,00		0,00		0,00		0,00		0,00
	<b>1.02.02.2.03</b>	<b>Penyelenggaraan Sistem Informasi Kesehatan Secara Terintegrasi</b>			<b>0,00</b>		<b>0,00</b>	<b>0,00</b>		<b>0,00</b>		<b>0,00</b>		<b>0,00</b>		<b>0,00</b>
	1.02.02.2.03.01	Pengelolaan Data dan Informasi Kesehatan			0,00		0,00	0,00		0,00		0,00		0,00		0,00
	1.02.02.2.03.02	Pengelolaan Sistem Informasi Kesehatan			0,00		0,00	0,00		0,00		0,00		0,00		0,00
<b>3</b>	<b>1.02.03</b>	<b>PROGRAM PENINGKATAN KAPASITAS SUMBER DAYA MANUSIA KESEHATAN</b>			<b>6.619.624.000,00</b>		<b>0,00</b>	<b>0,00</b>		<b>4.277.380.000,00</b>		<b>1.950.478.710,00</b>		<b>6.227.858.710,00</b>		<b>94,08</b>
		Rasio tenaga medis dan paramedis per satuan penduduk	.69 Angka		0,00		38,99	15,03			37,46		91,48		13,257,97	
		Persentase SDM Kesehatan sesuai standar	100.00%		0,00		15,29	15,29			37,71		68,29		68,29	
	<b>1.02.03.2.02</b>	<b>Perencanaan Kebutuhan dan Pemanduan Sumber Daya Manusia Kesehatan untuk UKP dan UKM di Wilayah Kabupaten/Kota</b>			<b>6.504.054.000,00</b>		<b>0,00</b>	<b>0,00</b>		<b>4.226.500.000,00</b>		<b>1.923.278.710,00</b>		<b>6.149.778.710,00</b>		<b>94,55</b>
	1.02.03.2.02.02	Pemenuhan Kebutuhan Sumber Daya Manusia Kesehatan Sesuai Standar			6.504.054.000,00		0,00	0,00		4.226.500.000,00		1.923.278.710,00		6.149.778.710,00		94,55
		Jumlah SDM Kesehatan yang tersedia sesuai standar	382.00 Orang		0,00		382,00	285,00			285,00		952,00		249,21	
	1.02.03.2.02.01	Perencanaan dan Distribusi serta Pemerataan SDM Kesehatan			0,00		0,00	0,00		0,00		0,00		0,00		0,00
	<b>1.02.03.2.03</b>	<b>Pengembangan Mutu dan Peningkatan Kompetensi Teknis Sumber Daya Manusia Kesehatan Tingkat Daerah Kabupaten/Kota</b>			<b>115.570.000,00</b>		<b>0,00</b>	<b>0,00</b>		<b>50.880.000,00</b>		<b>27.200.000,00</b>		<b>78.080.000,00</b>		<b>67,56</b>
	1.02.03.2.03.01	Pengembangan Mutu dan Peningkatan Kompetensi Teknis Sumber Daya Manusia Kesehatan Tingkat Daerah Kabupaten/Kota			115.570.000,00		0,00	0,00		50.880.000,00		27.200.000,00		78.080.000,00		67,56
		Jumlah tenaga kesehatan yang terstandar dan bermutu	71.00 Orang		0,00		71,00	0,00			71,00		142,00		200,00	
	<b>1.02.03.2.01</b>	<b>Pemberian Izin Praktik Tenaga Kesehatan di Wilayah Kabupaten/Kota</b>			<b>0,00</b>		<b>0,00</b>	<b>0,00</b>		<b>0,00</b>		<b>0,00</b>		<b>0,00</b>		<b>0,00</b>
	1.02.03.2.01.01	Pengendalian Perijinan Praktik Tenaga Kesehatan			0,00		0,00	0,00		0,00		0,00		0,00		0,00
	1.02.03.2.01.02	Pembinaan dan Pengawasan Tenaga Kesehatan Serta Tindak Lanjut Perizinan Praktik Tenaga Kesehatan			0,00		0,00	0,00		0,00		0,00		0,00		0,00
<b>4</b>	<b>1.02.04</b>	<b>PROGRAM SEDIAAN FARMASI, ALAT KESEHATAN DAN MAKANAN MINUMAN</b>			<b>43.520.000,00</b>		<b>0,00</b>	<b>0,00</b>		<b>27.200.000,00</b>		<b>15.980.000,00</b>		<b>43.180.000,00</b>		<b>99,22</b>



1.02.04.2.06.01	Pemeriksaan Post Market pada Produk Makanan- Minuman Industri Rumah Tangga yang Beredar dan Pengawasan serta Tindak Lanjut Pengawasan				0,00		0,00		0,00		0,00		0,00		0,00		
1.02.04.2.06.02	Penyediaan dan Pengelolaan Data Tindak Lanjut Pengawasan Perizinan Industri Rumah Tangga				0,00		0,00		0,00		0,00		0,00		0,00		
5	<b>1.02.05</b>	<b>PROGRAM PEMBERDAYAAN MASYARAKAT BIDANG KESEHATAN</b>			<b>779.260.000,00</b>		<b>0,00</b>		<b>0,00</b>		<b>310.613.500,00</b>		<b>453.942.000,00</b>		<b>764.555.500,00</b>		<b>98,11</b>
		Persentase rumah tangga ber PHBS	27,43%		0,00		12,04		14,08		71,99		98,11		357,67		
<b>1.02.05.2.02</b>	<b>Pelaksanaan Sehat dalam rangka Promotif Preventif Tingkat Daerah Kabupaten/Kota</b>				<b>334.530.000,00</b>		<b>0,00</b>		<b>0,00</b>		<b>95.653.500,00</b>		<b>231.132.000,00</b>		<b>326.785.500,00</b>		<b>97,68</b>
1.02.05.2.02.01	Penyelenggaraan Promosi Kesehatan dan Gerakan Hidup Bersih dan Sehat				334.530.000,00		0,00		0,00		95.653.500,00		231.132.000,00		326.785.500,00		97,68
		Jumlah kegiatan pendukung germas	20.00 Keg		0,00		5,00		10,00		12,00		27,00		135,00		
<b>1.02.05.2.01</b>	<b>Advokasi, Pemberdayaan, Kemitraan, Peningkatan Peran serta Masyarakat dan Lintas Sektor Tingkat Daerah Kabupaten/Kota</b>				<b>444.730.000,00</b>		<b>0,00</b>		<b>0,00</b>		<b>214.960.000,00</b>		<b>222.810.000,00</b>		<b>437.770.000,00</b>		<b>98,44</b>
1.02.05.2.01.01	Peningkatan Upaya Promosi Kesehatan, Advokasi, Kemitraan dan Pemberdayaan Masyarakat				444.730.000,00		0,00		0,00		214.960.000,00		222.810.000,00		437.770.000,00		98,44
		Jumlah kegiatan promosi kesehatan, advokasi, kemitraan dan pemberdayaan masyarakat	40.00 Keg		0,00		10,00		10,00		20,00		40,00		100,00		
<b>1.02.05.2.03</b>	<b>Pengembangan dan Pelaksanaan Upaya Kesehatan Bersumber Daya Masyarakat (UKBM) Tingkat Daerah Kabupaten/Kota</b>				<b>0,00</b>		<b>0,00</b>		<b>0,00</b>		<b>0,00</b>		<b>0,00</b>		<b>0,00</b>		<b>0,00</b>
1.02.05.2.03.01	Bimbingan Teknis dan Supervisi Pengembangan dan Pelaksanaan Upaya Kesehatan Bersumber Daya Masyarakat (UKBM)				0,00		0,00		0,00		0,00		0,00		0,00		0,00
Rata-rata capain kinerja (%)																	90,45
Predikat Kinerja																	





dr. YOVITA MARIA BERNADETTE MOI, MM

NIP. 197502152002122010

**Catatan**

Skala Nilai Peringkat Kinerja adalah : < 50% = Sangat Rendah (SR), 51-65% = Rendah (R), 66-75% = Sedang (S), 76-90% = Tinggi, dan Leboh dari 91 -100 % = Sangat Tinggi ( ST ).

*NTT Bangkit NTT Sejahtera*

Format Evaluasi Hasil Renja PD  
DINAS KOMUNIKASI DAN INFORMATIKA  
Kabupaten Ngada  
Periode Pelaksanaan :

Sasaran RKPD yang akan dicapai dalam Renja PD :

No	Kode	Program/Kegiatan/Sub Kegiatan	Indikator Kinerja Program (outcome)/Kegiatan (Output)	Target Kinerja dan anggaran Renja PD Tahun Berjalan ( 2022 ) yang dievaluasi		Realisasi Kinerja Pada Triwulan								Realisasi Capaian Kinerja dan Renja PD yang dievaluasi		Tingkat Capaian Kinerja dan Reliasasi Anggaran Renja yang dievaluasi(%)	
						I		II		III		IV		10 = 6+7+8+9		11 = 10/5x100	
						K	Rp	K	Rp	K	Rp	K	Rp	K	Rp	K	Rp
1	2.16.01	Program Penunjang Urusan Pemerintahan Daerah Kabupaten/Kota		231.082.200,00		0,00	73.803.000,00		35.701.010,00		121.294.490,00		230.798.500,00		99,88		
		Prosentase Nilai SAKIP Perangkat Daerah	100.00%		27,00		27,00		27,00		100,00		181,00		181,00		
	2.16.01.2.08	Penyediaan Jasa Penunjang Urusan Pemerintahan Daerah		78.278.300,00		0,00	14.053.200,00		19.468.010,00		44.731.590,00		78.252.800,00		99,97		
	2.16.01.2.08.0	Penyediaan Jasa Surat Menyurat		2.332.800,00		0,00	0,00		0,00		2.332.800,00		2.332.800,00		100,00		
		Jumlah materai yang dibeli	100.00 Lembar		0,00		0,00		0,00		0,00		0,00		0,00		
		Jumlah surat yang dikirim	20.00 Buah		0,00		0,00		0,00		0,00		0,00		0,00		
	2.16.01.2.08.0	2 Penyediaan Jasa Komunikasi, Sumber Daya Air dan Listrik		51.745.500,00		0,00	7.453.200,00		15.068.010,00		29.198.790,00		51.720.000,00		99,95		
		Jumlah jasa komunikasi, sumber daya air dan listrik yang disediakan	12.00 Bulan		0,00		0,00		0,00		0,00		0,00		0,00		
	2.16.01.2.08.0	4 Penyediaan Jasa Pelayanan Umum Kantor		24.200.000,00		0,00	6.600.000,00		4.400.000,00		13.200.000,00		24.200.000,00		100,00		
		Jumlah pembayaran jasa/gaji sopir dan CS	12.00 Bulan		0,00		0,00		0,00		0,00		0,00		0,00		
	2.16.01.2.09	Pemeliharaan Barang Milik Daerah Penunjang Urusan Pemerintahan Daerah		39.200.000,00		0,00	11.093.000,00		4.310.000,00		23.777.000,00		39.180.000,00		99,95		
	2.16.01.2.09.0	2 Penyediaan Jasa Pemeliharaan, Biaya Pemeliharaan, Pajak dan Perizinan Kendaraan Dinas Operasional atau Lapangan		32.700.000,00		0,00	11.093.000,00		4.310.000,00		17.277.000,00		32.680.000,00		99,94		
		Jumlah kendaraan dinas/operasional yang beroperasi	1.00 Unit		0,00		0,00		0,00		0,00		0,00		0,00		
	2.16.01.2.09.0	6 Pemeliharaan Peralatan dan Mesin Lainnya		2.000.000,00		0,00	0,00		0,00		2.000.000,00		2.000.000,00		100,00		
		Jumlah peralatan kerja yang diperbaiki	2.00 Buah		0,00		0,00		0,00		0,00		0,00		0,00		
	2.16.01.2.09.0	9 Pemeliharaan/Rehabilitasi Gedung Kantor dan Bangunan Lainnya		4.500.000,00		0,00	0,00		0,00		4.500.000,00		4.500.000,00		100,00		
		Jumlah alat/bahan pemeliharaan gedung kantor	1.00 Gedung		0,00		0,00		0,00		0,00		0,00		0,00		
	2.16.01.2.05	Administrasi Kepegawaian Perangkat Daerah		24.870.000,00		0,00	18.020.000,00		630.000,00		6.160.000,00		24.810.000,00		99,76		
	2.16.01.2.05.1	0 Sosialisasi Peraturan Perundang- Undangan		24.870.000,00		0,00	18.020.000,00		630.000,00		6.160.000,00		24.810.000,00		99,76		
		Jumlah sosialisasi Peraturan Perundang- undangan	2.00 Kali		0,00		0,00		0,00		0,00		0,00		0,00		
	2.16.01.2.06	Administrasi Umum Perangkat Daerah		88.733.900,00		0,00	30.636.800,00		11.293.000,00		46.625.900,00		88.555.700,00		99,80		
	2.16.01.2.06.0	1 Penyediaan Komponen Instalasi Listrik/Penerangan Bangunan Kantor		4.748.000,00		0,00	0,00		3.000.000,00		1.748.000,00		4.748.000,00		100,00		

			Jumlah komponen instalasi alat listrik yang disediakan	2.00 Jenis		0,00	0,00	0,00	0,00	0,00	0,00	0,00	0,00	0,00	0,00
2.16.01.2.06.02	Penyediaan Peralatan dan Perlengkapan Kantor		Jumlah peralatan dan perlengkapan kantor yang disediakan	1.00 Buah		0,00	0,00	0,00	0,00	0,00	0,00	0,00	0,00	0,00	0,00
2.16.01.2.06.0	Penyediaan Peralatan Rumah Tangga		Jumlah jenis peralatan dan bahan pembersih yang disediakan	4.00 Jenis		0,00	0,00	0,00	0,00	0,00	0,00	0,00	0,00	0,00	0,00
2.16.01.2.06.0	Penyediaan Bahan Logistik Kantor		Jumlah Jenis ATK yang disediakan	4.00 Jenis		0,00	0,00	0,00	0,00	0,00	0,00	0,00	0,00	0,00	0,00
2.16.01.2.06.05	Penyediaan Barang Cetak dan Penggandaan		Jumlah jenis barang cetakan dan penggandaan yang disediakan	2.00 Jenis		0,00	0,00	0,00	0,00	0,00	0,00	0,00	0,00	0,00	0,00
2.16.01.2.06.0	Fasilitasi Kunjungan Tamu		Jumlah makan dan minum yang disediakan untuk rapat koordinasi	200.00 Orang		0,00	0,00	0,00	0,00	0,00	0,00	0,00	0,00	0,00	0,00
2.16.01.2.06.09	Penyelenggaraan Rapat Koordinasi dan Konsultasi SKPD		Jumlah perjalanan dinas keluar daerah	5.00 Kali		0,00	0,00	0,00	0,00	0,00	0,00	0,00	0,00	0,00	0,00
			Jumlah perjalanan dinas dalam daerah	70.00 Kali		0,00	0,00	0,00	0,00	0,00	0,00	0,00	0,00	0,00	0,00
<b>2</b>	<b>2.16.02</b>	<b>PROGRAM INFORMASI DAN KOMUNIKASI PUBLIK</b>				<b>0,00</b>		<b>13.810.000,00</b>		<b>6.600.000,00</b>		<b>51.688.222,00</b>		<b>72.098.222,00</b>	<b>98,52</b>
			Prosentase komunitas masyarakat/mitra strategis pemerintah daerah yang menyebarkan informasi dan kebijakan pemerintah daerah	60.00%		5,00	10,00	20,00	50,00	85,00				141,67	
	<b>2.16.02.2.01</b>	<b>Pengelolaan Informasi dan Komunikasi Publik Pemerintah Daerah Kabupaten/Kota</b>				<b>0,00</b>		<b>13.810.000,00</b>		<b>6.600.000,00</b>		<b>51.688.222,00</b>		<b>72.098.222,00</b>	<b>98,52</b>
	2.16.02.2.01.0	Pelayanan Informasi Publik	Jumlah media yang menjadi sarana publikasi informasi	2.00 Media		0,00	0,00	0,00	0,00	0,00	0,00	0,00	0,00	0,00	0,00
Rata-rata capaian kinerja (%)														99,55	
Predikat Kinerja														ST	
Faktor Pendorong Keberhasilan Kinerja :															
Faktor Penghambat pencapaian Kinerja :															
Tindak lanjut yang diperlukan dalam triwulan berikutnya **);															
Tindak lanjut yang diperlukan dalam Renja PD berikutnya **);															

Bajawa, 15 Januari 2023

Mengetahui  
Kepala DINAS KOMUNIKASI DAN INFORMATIKA  
Kabupaten Ngada,

**Kila Patrisius, ST., MT**  
NIP. 196303151998031008

**Catatan**

Skala Nilai Peringkat Kinerja adalah : < 50% = Sangat Rendah (SR), 51-65% = Rendah (R), 66-75% = Sedang (S), 76-90% = Tinggi, dan Leboh dari 91 -100% = Sangat Tinggi ( ST ).

*NTT Bangkit NTT Sejahtera*

Format Evaluasi Hasil Renja PD  
DINAS KOPERASI DAN USAHA KECIL MENENGAH  
Kabupaten Ngada  
Periode Pelaksanaan :

Sasaran RKPD yang akan dicapai dalam Renja PD :

No	Kode	Program/Kegiatan/Sub Kegiatan	Indikator Kinerja Program (outcome) /Kegiatan (Output)	Target Kinerja dan anggaran Renja PD Tahun Berjalan ( 2022 ) yang dievaluasi	Realisasi Kinerja Pada Triwulan								Realisasi Capaian Kinerja dan Anggaran Renja PD yang dievaluasi		Tingkat Capaian Kinerja dan Reliasi Anggaran Renja yang dievaluasi(%)		
					I		II		III		IV		10 = 6+7+8+9		11 = 10/5x100		
1	2	3	4	5		6		7		8		9		10		11	
				K	Rp	K	Rp	K	Rp	K	Rp	K	Rp	K	Rp	K	Rp
1	2.17.01.	Program Penunjang Urusan Pemerintahan Daerah Kabupaten/Kota			181.196.802,00		48.927.776,00		44.722.656,00		29.954.498,00		27.057.231,00		150.662.161,00		83,15
		Capaian Niali Sakip			100.00%	66,00		19,20		56,98		15,00		157,18		157,18	
	2.17.01.2.06.	Administrasi Umum Perangkat Daerah			71.488.500,00		30.157.100,00		18.008.100,00		14.917.600,00		8.395.000,00		71.477.800,00		99,99
	2.17.01.2.06.01..	Penyediaan Komponen Instalasi Listrik/Penerangan Bangunan Kantor			925.600,00		0,00		0,00		700.000,00		225.000,00		925.000,00		99,94
		Jumlah Komponen instalasi /penerangan bangunan kantor yang disediakan		1.00 Paket		0,00		700.000,00		225.600,00		0,00		925.600,00		92.560.000,00	
	2.17.01.2.06.04..	Penyediaan Bahan Logistik Kantor			16.826.900,00		8.651.100,00		3.978.200,00		4.197.600,00		0,00		16.826.900,00		100,00
		ATK dan bahan logistik kantor lainnya		26.00 Jenis		3.978.200,00		4.197.600,00		8.651.100,00		0,00		16.826.900,00		64.718.846,15	
	2.17.01.2.06.05..	Penyediaan Barang Cetak dan Penggandaan			6.600.000,00		2.800.000,00		1.399.900,00		2.400.000,00		0,00		6.599.900,00		100,00
		Jumlah bahan cetak dan penggandaan		25000.00 Lembar		1.399.900,00		2.400.000,00		2.800.000,00		0,00		6.599.900,00		26.399,60	
	2.17.01.2.06.08..	Fasilitasi Kunjungan Tamu			7.216.000,00		1.196.000,00		1.920.000,00		1.500.000,00		2.600.000,00		7.216.000,00		100,00
		Makan dan minuman rapat		12.00 Bulan		1.920.000,00		1.500.000,00		3.796.000,00		0,00		7.216.000,00		60.133.333,33	
	2.17.01.2.06.09.	Penyelenggaraan Rapat Koordinasi dan Konsultasi SKPD			39.920.000,00		17.510.000,00		10.710.000,00		6.120.000,00		5.570.000,00		39.910.000,00		99,97
		Jumlah kegiatan konsultasi dan koordinasi yang dilaksanakan		74.00 Kali		17.510.000,00		6.120.000,00		850.000,00		15.430.000,00		39.910.000,00		53.932.432,43	
	2.17.01.2.08.	Penyediaan Jasa Penunjang Urusan Pemerintahan Daerah			45.613.500,00		8.412.381,00		17.220.656,00		4.634.898,00		13.077.931,00		43.345.866,00		95,03
	2.17.01.2.08.01	Penyediaan Jasa Surat Menyurat			19.200.000,00		3.200.000,00		8.000.000,00		1.600.000,00		6.400.000,00		19.200.000,00		100,00
		Honorarium tenaga administrasi		1.00 Paket		8.000.000,00		1.600.000,00		8.000.000,00		1.600.000,00		19.200.000,00		1.920.000.000,00	
	2.17.01.2.08.02.	Penyediaan Jasa Komunikasi, Sumber Daya Air dan Listrik			11.077.500,00		2.812.381,00		3.220.656,00		1.834.898,00		1.877.931,00		9.745.866,00		87,98
		Penerangan listrik, pemenuhan kebutuhan air, jasa telepon/wifi		12.00 Bulan		4.833.123,00		1.834.898,00		2.657.845,00		420.000,00		9.745.866,00		81.215.550,00	
	2.17.01.2.08.04.	Penyediaan Jasa Pelayanan Umum Kantor			15.336.000,00		2.400.000,00		6.000.000,00		1.200.000,00		4.800.000,00		14.400.000,00		93,90
		Honorarium penjaga malam kantor		1.00 Paket		6.000.000,00		1.200.000,00		6.000.000,00		1.200.000,00		14.400.000,00		1.440.000.000,00	
	2.17.01.2.09.	Pemeliharaan Barang Milik Daerah Penunjang Urusan Pemerintahan Daerah			37.365.800,00		10.358.295,00		9.493.900,00		10.402.000,00		5.584.300,00		35.838.495,00		95,91
	2.17.01.2.09.06.	Pemeliharaan Peralatan dan Mesin Lainnya			2.500.000,00		1.500.000,00		500.000,00		500.000,00		0,00		2.500.000,00		100,00
		Peralatan kerja siap pakai		5.00 Unit		500.000,00		0,00		0,00		2.000.000,00		2.500.000,00		50.000.000,00	
	2.17.01.2.09.09.	Pemeliharaan/Rehabilitasi Gedung Kantor dan Bangunan Lainnya			7.747.000,00		2.763.100,00		3.133.900,00		1.850.000,00		0,00		7.747.000,00		100,00
		Jumlah alat kebersihan yaang disediakan		1.00 Paket		3.133.900,00		1.850.000,00		2.763.100,00		0,00		7.747.000,00		774.700.000,00	
	2.17.01.2.09.02.	Penyediaan Jasa Pemeliharaan, Biaya Pemeliharaan, Pajak dan Perizinan Kendaraan Dinas Operasional atau Lapangan			27.118.800,00		6.095.195,00		5.860.000,00		8.052.000,00		5.584.300,00		25.591.495,00		94,37
		Kendaraan dinas siap pakai		1.00 Paket		5.860.000,00		8.052.000,00		9.763.300,00		1.856.195,00		25.531.495,00		2.553.149.500,00	



**Catatan**

Skala Nilai Peringkat Kinerja adalah : < 50% = Sangat Rendah (SR), 51-65% = Rendah (R), 66-75% = Sedang (S), 76-90% = Tinggi, dan Leboh dari 91 -100 % = Sangat Tinggi ( ST ).

*NTT Bangkit NTT Sejahtera*

Format Evaluasi Hasil Renja PD  
DINAS LINGKUNGAN HIDUP  
Kabupaten Ngada  
Periode Pelaksanaan :

Sasaran RKPD yang akan dicapai dalam Renja PD :

No	Kode	Program/Kegiatan/Sub Kegiatan	Indikator Kinerja Program ( <i>outcome</i> ) /Kegiatan ( <i>Ouput</i> )	Target Kineja dan anggaran Renja PD Tahun Berjalan ( 2022 ) yang dievaluasi		Realisasi Kinerja Pada Triwulan								Realisasi Capaian Kinerja dan Renja PD yang dievaluasi		Tingkat Capaian Kinerja dan Reliasi Anggaran Renja yang dievaluasi(%)	
				5		6		7		8		9		10 = 6+7+8+9		11 = 10/5x100	
				K	Rp	K	Rp	K	Rp	K	Rp	K	Rp	K	Rp	K	Rp
1	2	3	4														
1	2.11.01	<b>PROGRAM PENUNJANG URUSAN PEMERINTAH DAERAH KABUPATEN/KOTA</b>			<b>250.199.940,00</b>	<b>13,00</b>	<b>12.530.000,00</b>	<b>0,00</b>	<b>0,00</b>	<b>33,00</b>	<b>26.544.000,00</b>	<b>42,00</b>	<b>198.837.600,00</b>	<b>100,00</b>	<b>237.911.600,00</b>	<b>100,00</b>	<b>95,09</b>
	<b>2.11.01.2.06</b>	<b>Administrasi Umum Perangkat Daerah</b>			<b>168.133.090,00</b>		<b>10.330.000,00</b>	<b>0,00</b>		<b>33,00</b>	<b>5.270.000,00</b>	<b>42,00</b>	<b>144.376.600,00</b>	<b>100,00</b>	<b>159.976.600,00</b>		<b>95,15</b>
	2.11.01.2.06.01	Penyediaan Komponen Instalasi Listrik/Penerangan Bangunan Kantor	Nilai SAKIP Perangkat Daerah		1.383.200,00	13,00	0,00	0,00	0,00	33,00	0,00	42,00	1.321.000,00	100,00	1.321.000,00	100,00	95,50
		Jumlah komponen alat listrik yang disediakan	2.00 Jenis			0,00		0,00	0,00			2,00		2,00		100,00	
	2.11.01.2.06.02	Penyediaan Peralatan dan Perlengkapan Kantor	Jumlah Peralatan dan Perlengkapan Kantor yang disediakan		4.111.200,00		0,00		0,00		0,00		4.100.000,00		4.100.000,00		99,73
		Jumlah Peralatan dan Perlengkapan Kantor yang disediakan	1.00 Jenis			0,00		0,00	0,00			1,00		1,00		100,00	
	2.11.01.2.06.03	Penyediaan Peralatan Rumah Tangga	Jumlah jenis peralatan dan bahan pembersih yang disediakan		1.620.090,00		0,00		0,00		0,00		1.618.000,00		1.618.000,00		99,87
		Jumlah jenis peralatan dan bahan pembersih yang disediakan	16.00 Jenis			0,00		0,00	0,00			16,00		16,00		100,00	
	2.11.01.2.06.04	Penyediaan Bahan Logistik Kantor	Jumlah jenis ATK yang disediakan		11.676.600,00		0,00		0,00		0,00		11.675.000,00		11.675.000,00		99,99
		Jumlah jenis ATK yang disediakan	23.00 Jenis			0,00		0,00	0,00			23,00		23,00		100,00	
	2.11.01.2.06.05	Penyediaan Barang Cetak dan Penggandaan	Jumlah jenis barang cetakan dan penggandaan yang disediakan		9.600.000,00		0,00		0,00		0,00		8.750.000,00		8.750.000,00		91,15
		Jumlah jenis barang cetakan dan penggandaan yang disediakan	2.00 Jenis			0,00		0,00	0,00			2,00		2,00		100,00	
	2.11.01.2.06.08	Fasilitasi Kunjungan Tamu	Jumlah makan dan minum yang disediakan untuk rapat koordinasi		24.088.000,00		0,00		0,00		0,00		23.206.000,00		23.206.000,00		96,34
		Jumlah makan dan minum yang disediakan untuk rapat koordinasi	363.00 OK			0,00		0,00	0,00			363,00		363,00		100,00	
	2.11.01.2.06.09	Penyelenggaraan Rapat Koordinasi dan Konsultasi SKPD	Jumlah perjalanan dinas dalam daerah		115.654.000,00		10.330.000,00		0,00		5.270.000,00		93.706.600,00		109.306.600,00		94,51
		Jumlah perjalanan dinas dalam daerah	208.00 Kali			30,00		0,00	15,00			163,00		208,00		100,00	
		Jumlah perjalanan dinas keluar daerah	3.00 kali			0,00		0,00	0,00			3,00		3,00		100,00	
	<b>2.11.01.2.09</b>	<b>Pemeliharaan Barang Milik Daerah Penunjang Urusan Pemerintahan Daerah</b>			<b>58.134.500,00</b>		<b>2.200.000,00</b>		<b>0,00</b>		<b>9.902.000,00</b>		<b>45.301.000,00</b>		<b>57.403.000,00</b>		<b>98,74</b>
	2.11.01.2.09.02	Penyediaan Jasa Pemeliharaan, Biaya Pemeliharaan, Pajak dan Perizinan Kendaraan Dinas Operasional atau Lapangan	Jumlah kendaraan dinas/operasional yang beroperasi		40.667.000,00		0,00		0,00		9.902.000,00		30.035.000,00		39.937.000,00		98,20
		Jumlah kendaraan dinas/operasional yang beroperasi	8.00 Unit			0,00		0,00	0,00			8,00		8,00		100,00	
	2.11.01.2.09.09	Pemeliharaan/Rehabilitasi Gedung Kantor dan Bangunan Lainnya	Jumlah cleaning service yang dibayarkan honorinya		17.467.500,00		2.200.000,00		0,00		0,00		15.266.000,00		17.466.000,00		99,99
		Jumlah cleaning service yang dibayarkan honorinya	1.00 Orang			0,00		0,00	0,00			1,00		1,00		100,00	
		Jumlah alat/bahan pemeliharaan gedung kantor	6.00 Jenis			0,00		0,00	0,00			6,00		6,00		100,00	
	<b>2.11.01.2.08</b>	<b>Penyediaan Jasa Penunjang Urusan Pemerintahan Daerah</b>			<b>23.932.350,00</b>		<b>0,00</b>		<b>0,00</b>		<b>11.372.000,00</b>		<b>9.160.000,00</b>		<b>20.532.000,00</b>		<b>85,79</b>
	2.11.01.2.08.01	Penyediaan Jasa Surat Menyurat	Jumlah materai yang dibeli		500.000,00		0,00		0,00		0,00		500.000,00		500.000,00		100,00
		Jumlah materai yang dibeli	50.00 Lembar			0,00		0,00	0,00			50,00		50,00		100,00	



2.11.01.2.08.02	Penyediaan Jasa Komunikasi, Sumber Daya Air dan Listrik			22.432.350,00		0,00		0,00		11.372.000,00		7.660.000,00		19.032.000,00		84,84
		Jumlah jasa komunikasi, sumber daya air dan listrik yang disediakan	12.00 Bulan		0,00		0,00		7,00			5,00		12,00		100,00
2.11.01.2.08.03	Penyediaan Jasa Peralatan dan Perlengkapan Kantor			1.000.000,00		0,00		0,00		0,00		1.000.000,00		1.000.000,00		100,00
		Jumlah peralatan kerja yang diperbaiki	2.00 Unit		0,00		0,00		0,00		2,00		2,00		100,00	
2	<b>2.11.03</b>	<b>PROGRAM PENGENDALIAN PENCEMARAN DAN/ATAU KERUSAKAN LINGKUNGAN HIDUP</b>		<b>44.360.880,00</b>		<b>0,00</b>		<b>0,00</b>		<b>16.820.000,00</b>		<b>25.669.000,00</b>		<b>42.489.000,00</b>		<b>95,78</b>
		Persentase perusahaan yang mengelola limbah sesuai ketentuan yang berlaku	65.00%		0,00		0,00		20,00		35,00		55,00		84,62	
	<b>2.11.03.2.01</b>	<b>Pencegahan Pencemaran dan/atau Kerusakan Lingkungan Hidup Kabupaten/Kota</b>		<b>44.360.880,00</b>		<b>0,00</b>		<b>0,00</b>		<b>16.820.000,00</b>		<b>25.669.000,00</b>		<b>42.489.000,00</b>		<b>95,78</b>
	2.11.03.2.01.02	Koordinasi, Sinkronisasi dan Pelaksanaan Pengendalian Emisi Gas Rumah Kaca, Mitigasi dan Adaptasi Perubahan Iklim		0,00		0,00		0,00		0,00		0,00		0,00		0,00
	2.11.03.2.01.01	Pencegahan Pencemaran Lingkungan Hidup Dilaksanakan Terhadap Media Tanah, Air, Udara, dan Laut		44.360.880,00		0,00		0,00		16.820.000,00		25.669.000,00		42.489.000,00		95,78
			Jumlah Perusahaan dan rumah tangga penghasil limbah cair yang diawasi	.00 Usaha/RT		0,00		0,00		0,00		0,00		0,00		0,00
		Jumlah lokasi pemantauan kualitas air, udara dan sumber mata air	12.00 lokasi		0,00		0,00		0,00		12,00		12,00		100,00	
3	<b>2.11.04</b>	<b>PROGRAM PENGELOLAAN KEANEKARAGAMAN HAYATI</b>		<b>4.116.550.000,00</b>		<b>0,00</b>		<b>0,00</b>		<b>1.194.293.100,00</b>		<b>2.298.259.223,50</b>		<b>3.492.552.323,50</b>		<b>84,84</b>
		Persentase Peningkatan Luas RTH	0.18%		0,00		0,00		0,08		0,10		0,18		100,00	
	<b>2.11.04.2.01</b>	<b>Pengelolaan Keanekaragaman Hayati Kabupaten/Kota</b>		<b>4.116.550.000,00</b>		<b>0,00</b>		<b>0,00</b>		<b>1.194.293.100,00</b>		<b>2.298.259.223,50</b>		<b>3.492.552.323,50</b>		<b>84,84</b>
	2.11.04.2.01.03	Pengelolaan Kebun Raya		4.116.550.000,00		0,00		0,00		1.194.293.100,00		2.298.259.223,50		3.492.552.323,50		84,84
			Luas Kebun Raya Wolobobo yang dapat dioptimalkan/dimanfaatkan	91.80 Ha		0,00		0,00		0,00		91,80		91,80		100,00
	2.11.04.2.01.04	Pengelolaan Ruang Terbuka Hijau (RTH)		0,00		0,00		0,00		0,00		0,00		0,00		0,00
	2.11.04.2.01.06	Pengembangan Kapasitas Kelembagaan dan SDM dalam Pengelolaan Keanekaragaman Hayati		0,00		0,00		0,00		0,00		0,00		0,00		0,00
	2.11.04.2.01.07	Pengelolaan Sarana dan Prasarana Keanekaragaman Hayati		0,00		0,00		0,00		0,00		0,00		0,00		0,00
4	<b>2.11.11</b>	<b>PROGRAM PENGELOLAAN PERSAMPAHAN</b>		<b>3.539.351.000,00</b>		<b>161.070.000,00</b>		<b>233.520.000,00</b>		<b>353.657.500,00</b>		<b>2.697.063.400,00</b>		<b>3.445.310.900,00</b>		<b>97,34</b>
		Persentase kelompok pengelola sampah yang menerapkan metode 3R	0.00%		0,00		0,00		0,00		0,00		0,00		0,00	
		Persentase sampah di TPA yang dikelola menggunakan metode sanitary landfill	16.60%		2,00		2,50		3,00		9,10		16,60		100,00	
		Persentase sarana persampahan berkondisi baik	62.00%		0,00		0,00		0,00		62,00		62,00		100,00	
	<b>2.11.11.2.01</b>	<b>Pengelolaan Sampah</b>		<b>3.539.351.000,00</b>		<b>161.070.000,00</b>		<b>233.520.000,00</b>		<b>353.657.500,00</b>		<b>2.697.063.400,00</b>		<b>3.445.310.900,00</b>		<b>97,34</b>
	2.11.11.2.01.02	Pengurangan Sampah dengan Melakukan Pembatasan, Pendaauran Ulang dan Pemanfaatan Kembali		0,00		0,00		0,00		0,00		0,00		0,00		0,00
			Jumlah kelompok pengelola sampah yang difasilitasi	5.00 Kel		0,00		0,00		0,00		0,00		0,00		0,00
	2.11.11.2.01.03	Penanganan Sampah dengan Melakukan Pemilahan, Pengumpulan, Pengangkutan, Pengolahan, dan Pemrosesan Akhir Sampah di TPA/TPST/SPA Kabupaten/Kota		2.016.101.000,00		161.070.000,00		233.520.000,00		353.657.500,00		1.180.569.400,00		1.928.816.900,00		95,67
			Volume sampah yang terangkut	76.00 m³/hari		0,00		0,00		0,00		76,00		76,00		100,00
	2.11.11.2.01.07	Penyediaan Sarana dan Prasarana Pengelolaan Persampahan di TPA/TPST/SPA Kabupaten/Kota		1.523.250.000,00		0,00		0,00		0,00		1.516.494.000,00		1.516.494.000,00		99,56



Format Evaluasi Hasil Renja PD  
DINAS PENGENDALIAN PENDUDUK DAN KELUARGA BERENCANA  
Kabupaten Ngada  
Periode Pelaksanaan :

Sasaran RKPD yang akan dicapai dalam Renja PD :

No	Kode	Program/Kegiatan/Sub Kegiatan	Indikator Kinerja Program (outcome) /Kegiatan (Opup)	Target Kineja dan anggaran Renja PD Tahun Berjalan ( 2022 ) yang dievaluasi		Realisasi Kinerja Pada Triwulan								Realisasi Capaian Kinerja dan Renja PD yang dievaluasi		Tingkat Capaian Kinerja dan Reliasasi Anggaran Renja yang dievaluasi(%)	
						I		II		III		IV		10 = 6+7+8+9		11 = 10/5x100	
						K	Rp	K	Rp	K	Rp	K	Rp	K	Rp	K	Rp
1	2.14.01	Program Penunjang Urusan Pemerintahan Daerah Kabupaten/Kota			140.336.000,00	26.657.029,00	44.751.645,00	33.772.220,00	30.428.332,00	135.609.226,00					96,63		
		Prosentase Penunjang Urusan Pemerintahan Daerah	100.00%	0,00	0,00	0,00	0,00	0,00	0,00	0,00	0,00	0,00	0,00	0,00			
	2.14.01.2.06	Administrasi Umum Perangkat Daerah			38.500.000,00	7.200.000,00	20.500.000,00	6.000.000,00	4.800.000,00	38.500.000,00					100,00		
	2.14.01.2.06.04	Penyediaan Bahan Logistik Kantor	Jumlah bahan logistik kantor yang tersedia	1500.00 Lembar	10.000.000,00	0,00	10.000.000,00	0,00	0,00	10.000.000,00					100,00		
	2.14.01.2.06.05	Penyediaan Barang Cetak dan Penggandaan	Jumlah Barang Cetak dan Penggandaan yang di sediakan	1500.00 Lembar	4.500.000,00	0,00	4.500.000,00	0,00	0,00	4.500.000,00					100,00		
			Jumlah Barang Cetak dan Penggandaan yang di sediakan	1500.00 Lembar		0,00	0,00	0,00	0,00					0,00			
			Jumlah Barang Cetak dan Penggandaan yang di sediakan	1500.00 Lembar		0,00	0,00	0,00	0,00					0,00			
	2.14.01.2.06.08	Fasilitasi Kunjungan Tamu	Jumlah Kunjungan Tamu yang di fasilitasi	1200.00 Orang	24.000.000,00	7.200.000,00	6.000.000,00	6.000.000,00	4.800.000,00	24.000.000,00					100,00		
	2.14.01.2.08	Penyediaan Jasa Penunjang Urusan Pemerintahan Daerah			62.008.500,00	12.753.904,00	17.548.520,00	12.899.520,00	14.322.400,00	57.524.344,00					92,77		
	2.14.01.2.08.02	Penyediaan Jasa Komunikasi, Sumber Daya Air dan Listrik	Jumlah Penyediaan pelayanan Telepon, Air dan Listrik	3.00 Rek	15.908.500,00	2.853.904,00	3.326.520,00	2.549.520,00	3.372.400,00	12.102.344,00					76,07		
	2.14.01.2.08.01	Penyediaan Jasa Surat Menyurat	Jumlah meterai yang akan digunakan	150.00 Lembar	1.500.000,00	0,00	0,00	450.000,00	1.050.000,00	1.500.000,00					100,00		
	2.14.01.2.08.03	Penyediaan Jasa Peralatan dan Perlengkapan Kantor	Jumlah peralatan dan kelengkapan kantor yang disediakan	10.00 Jenis	5.000.000,00	0,00	4.322.000,00	0,00	0,00	4.322.000,00					86,44		
	2.14.01.2.08.04	Penyediaan Jasa Pelayanan Umum Kantor	Jumlah Tenaga kontrak yang dibayarkan	6.00 Orang	39.600.000,00	9.900.000,00	9.900.000,00	9.900.000,00	9.900.000,00	39.600.000,00					100,00		
	2.14.01.2.09	Pemeliharaan Barang Milik Daerah Penunjang Urusan Pemerintahan Daerah			39.827.500,00	6.703.125,00	6.703.125,00	14.872.700,00	11.305.932,00	39.584.882,00					99,39		
	2.14.01.2.09.01	Penyediaan Jasa Pemeliharaan, Biaya Pemeliharaan, dan Pajak Kendaraan Perorangan Dinas atau Kendaraan Dinas Jabatan			39.827.500,00	6.703.125,00	6.703.125,00	14.872.700,00	11.305.932,00	39.584.882,00					99,39		

			Jumlah Jasa Pemeliharaan, Biaya Pemeliharaan dan Pajak Kendaraan Perorangan Dinas atau Kendaraan Dinas Jabatan yang di sediakan	4.00 Unit		0,00	0,00	0,00	0,00	0,00	0,00	0,00	0,00	0,00	0,00
2	2.14.02	PROGRAM PENGENDALIAN PENDUDUK			498.612.200,00	0,00	22.247.500,00	222.867.750,00	236.686.200,00	481.801.450,00	96,63				
			Prosentase Pengendalian Penduduk	100.00%		0,00	0,00	0,00	0,00	0,00	0,00				
	2.14.02.2.02	Pemetaan Perkiraan Pengendalian Penduduk Cakupan Daerah Kabupaten/Kota			498.612.200,00	0,00	22.247.500,00	222.867.750,00	236.686.200,00	481.801.450,00	96,63				
	2.14.02.2.02.13	Pengolahan dan Pelaporan Data Pengendalian Lapangan dan Pelayanan KB			117.600.000,00	0,00	22.247.500,00	38.178.300,00	40.659.200,00	101.085.000,00	85,96				
	2.14.02.02.11	Penyediaan Data dan Informasi Keluarga			381.012.200,00	0,00	0,00	184.689.450,00	196.027.000,00	380.716.450,00	99,92				
3	2.14.03	PROGRAM PEMBINAAN KELUARGA BERENCANA (KB)			2.598.426.100,00	294.681.250,00	540.837.950,00	334.737.500,00	1.244.814.592,00	2.415.071.292,00	92,94				
			Rasio Akseptor KB per 100 PUS	65.30%		0,00	0,00	0,00	0,00	0,00	0,00				
	2.14.03.2.02	Pendayagunaan Tenaga Penyuluh KB/Petugas Lapangan KB (PKB/PLKB)			724.800.000,00	181.200.000,00	181.200.000,00	0,00	362.400.000,00	724.800.000,00	100,00				
	2.14.03.2.02.04	Penggerakan Kader Institusi Masyarakat Pedesaan (IMP)			724.800.000,00	181.200.000,00	181.200.000,00	0,00	362.400.000,00	724.800.000,00	100,00				
			Meningkatnya kinerja PKB dan PLKB untuk kelancaran administrasi perkantoran di BPKB	100.00%		0,00	0,00	0,00	0,00	0,00	0,00				
	2.14.03.2.01	Pelaksanaan Advokasi, Komunikasi, Informasi dan Edukasi (KIE) Pengendalian Penduduk dan KB Sesuai Kearifan Budaya Lokal			970.295.000,00	0,00	212.558.000,00	205.190.000,00	519.833.592,00	937.581.592,00	96,63				
	2.14.03.2.01.02	Komunikasi, Informasi dan Edukasi (KIE) Program KKBPK Sesuai Kearifan Budaya Lokal			25.000.000,00	0,00	0,00	25.000.000,00	0,00	25.000.000,00	100,00				
	2.14.03.2.01.04	Promosi dan KIE Program KKBPK Melalui Media Massa Cetak dan Elektronik serta Media Luar Ruang			70.640.000,00	0,00	0,00	0,00	56.790.000,00	56.790.000,00	80,39				
	2.14.03.2.01.07	Pengelolaan Operasional dan Sarana di Balai Penyuluhan KKBPK			486.000.000,00	0,00	131.484.000,00	129.954.000,00	213.481.192,00	474.919.192,00	97,72				
			Jumlah Sarana Prasarana Penunjang Pelayanan KB	139.00 Kursi		0,00	0,00	0,00	0,00	0,00	0,00				
	2.14.03.01.06	Pelaksanaan Mekanisme Operasional Program KKBPK melalui Rapat Koordinasi Kecamatan (Rakorcam), Rapat Koordinasi Desa (Rakordes), dan Mini Lokakarya (Minilok)			187.200.000,00	0,00	69.994.000,00	43.981.000,00	72.717.000,00	186.692.000,00	99,73				
	2.14.03.01.01	Advokasi Program KKBPK Kepada Stakeholders dan Mitra Kerja			4.375.000,00	0,00	0,00	0,00	4.375.000,00	4.375.000,00	100,00				
	2.14.03.01.2.01.08	Pengendalian Program KKBPK			197.080.000,00	0,00	11.080.000,00	6.255.000,00	172.470.400,00	189.805.400,00	96,31				
	2.14.03.2.03	Pengendalian dan Pendistribusian Kebutuhan Alat dan Obat Kontrasepsi serta Pelaksanaan Pelayanan KB di Daerah Kabupaten/Kota			506.581.100,00	53.900.000,00	87.498.700,00	60.287.500,00	159.642.500,00	361.328.700,00	71,33				
	2.14.03.2.03.008	Pembinaan Pelayanan Keluarga Berencana dan Kesehatan Reproduksi di Fasilitas Kesehatan Termasuk Jaringan dan Jejaringnya			8.400.000,00	0,00	0,00	0,00	8.238.500,00	8.238.500,00	98,08				

2.14.03.2.03.01	Pengendalian Pendistribusian Alat dan Obat Kontrasepsi dan Sarana Penunjang Pelayanan KB ke Fasilitas Kesehatan Termasuk Jaringan dan Jejaringnya			8.100.000,00	0,00	3.840.000,00	0,00	4.260.000,00	8.100.000,00	100,00
2.14.03.2.03.003	Peningkatan Kesertaan Penggunaan Metode Kontrasepsi Jangka Panjang (MKJP)			490.081.100,00	53.900.000,00	83.658.700,00	60.287.500,00	147.144.000,00	344.990.200,00	70,39
2.14.03.2.04	<b>Pemberdayaan dan Peningkatan Peran Serta Organisasi Kemasyarakatan Tingkat Daerah Kabupaten/Kota dalam Pelaksanaan Pelayanan dan Pembinaan Kesertaan Ber-KB</b>			<b>396.750.000,00</b>	<b>59.581.250,00</b>	<b>59.581.250,00</b>	<b>69.260.000,00</b>	<b>202.938.500,00</b>	<b>391.361.000,00</b>	<b>98,64</b>
2.14.03.2.04.03	Pelaksanaan dan Pengelolaan Program KKBPK di Kampung KB			396.750.000,00	59.581.250,00	59.581.250,00	69.260.000,00	202.938.500,00	391.361.000,00	98,64
	Jumlah pertemuan POKJA untuk KKBPK di 23 kampung KB	100.00%	0,00	0,00	0,00	0,00	0,00	0,00	0,00	0,00
4	<b>2.14.04</b>	<b>PROGRAM PEMBERDAYAAN DAN PENINGKATAN KELUARGA SEJAHTERA (KS)</b>		<b>1.333.860.000,00</b>	<b>0,00</b>	<b>124.420.000,00</b>	<b>6.460.000,00</b>	<b>432.789.400,00</b>	<b>563.669.400,00</b>	<b>42,26</b>
		Persentase kelompok kegiatan yang aktif	56.00 Kelompok	0,00	0,00	0,00	0,00	0,00	0,00	0,00
2.14.04.2.01	<b>Pelaksanaan Pembangunan Keluarga Melalui Pembinaan Ketahanan dan Kesejahteraan Keluarga</b>			<b>1.333.860.000,00</b>	<b>0,00</b>	<b>124.420.000,00</b>	<b>6.460.000,00</b>	<b>432.789.400,00</b>	<b>563.669.400,00</b>	<b>42,26</b>
2.14.04.2.01.02	Pengadaan Sarana Kelompok Kegiatan Ketahanan dan Kesejahteraan Keluarga (BKB, BKR, BKL, PPPKS, PIK-R dan Pemberdayaan Ekonomi Keluarga/UPPKS)			350.000.000,00	0,00	3.740.000,00	6.460.000,00	306.759.400,00	316.959.400,00	90,56
2.14.04.2.01.05	Penyediaan Biaya Operasional bagi Pengelola dan Pelaksana (Kader) Ketahanan dan Kesejahteraan Keluarga (BKB, BKR, BKL, PPPKS, PIK-R dan Pemberdayaan Ekonomi Keluarga/UPPKS)			983.860.000,00	0,00	120.680.000,00	0,00	126.030.000,00	246.710.000,00	25,08
Rata-rata capain kinerja (%)										78,67
Predikat Kinerja										T
Faktor Pendorong Keberhasilan Kinerja :										
Faktor Penghambat pencapaian Kinerja :										
Tindak lanjut yang diperlukan dalam triwulan berikutnya **):										
Tindak lanjut yang diperlukan dalam Renja PD berikutnya **):										

Bajawa, 15 Januari 2023

Mengetahui  
Kepala DINAS PENGENDALIAN PENDUDUK DAN KELUARGA  
Kabupaten Ngada,

Agustinus Naru, SKM, M.Adm.Kes  
NIP. 197008161992031012

Catatan

Skala Nilai Peringkat Kinerja adalah : < 50% = Sangat Rendah (SR), 51-65% = Rendah (R), 66-75%  
= Sedang (S), 76-90% = Tinggi, dan Leboh dari 91 -100 % = Sangat Tinggi ( ST ).

*NTT Bangkit NTT Sejahtera*

Format Evaluasi Hasil Renja PD  
DINAS PARIWISATA  
Kabupaten Ngada  
Periode Pelaksanaan :

Sasaran RKPD yang akan dicapai dalam Renja PD :

No	Kode	Program/Kegiatan/Sub Kegiatan	Indikator Kinerja Program (outcome) /Kegiatan (Output)	Target Kineja dan anggaran Renja PD Tahun Berjalan ( 2022 ) yang dievaluasi	Realisasi Kinerja Pada Triwulan								Realisasi Capaian Kinerja dan Renja PD yang dievaluasi		Tingkat Capaian Kinerja dan Reliasasi Anggaran Renja yang dievaluasi(%)	
					I		II		III		IV		10 = 6+7+8+9		11 = 10/5x100	
					K	Rp	K	Rp	K	Rp	K	Rp	K	Rp	K	Rp
1	3.26.01.	PROGRAM PENUNJANG URUSAN PEMERINTAHAN DAERAH KABUPATEN/KOTA		479.922.600,00	0,00	78.945.000,00	28.208.000,00	278.628.200,00	385.781.200,00	80,38						
		Nilai Sakip Perangkat Daerah	80,00 nilai		10,00	15,00	45,00	10,00	80,00	100,00						
	3.26.01.2.02.	Administrasi Keuangan Perangkat Daerah		0,00	0,00	0,00	0,00	0,00	0,00	0,00						
	3.26.01.2.01	Perencanaan, Penganggaran, dan Evaluasi Kinerja Perangkat Daerah		40.854.000,00	0,00	0,00	0,00	26.215.000,00	26.215.000,00	64,17						
	3.26.01.2.01.01.	Penyusunan Dokumen Perencanaan Perangkat Daerah		40.854.000,00	0,00	0,00	0,00	26.215.000,00	26.215.000,00	64,17						
	3.26.01.2.08.	Penyediaan Jasa Penunjang Urusan Pemerintahan Daerah		52.174.000,00	0,00	5.333.000,00	1.846.000,00	37.958.500,00	45.137.500,00	86,51						
	3.26.01.2.08.02.	Penyediaan Jasa Komunikasi, Sumber Daya Air dan Listrik		51.174.000,00	0,00	5.133.000,00	1.666.000,00	37.518.500,00	44.317.500,00	86,60						
	3.26.01.2.08.01.	Penyediaan Jasa Surat Menyurat		1.000.000,00	0,00	200.000,00	180.000,00	440.000,00	820.000,00	82,00						
	3.26.01.2.09.	Pemeliharaan Barang Milik Daerah Penunjang Urusan Pemerintahan Daerah		114.927.600,00	0,00	19.882.000,00	10.600.000,00	53.763.000,00	84.245.000,00	73,30						
	3.26.01.2.09.001.	Penyediaan Jasa Pemeliharaan, Biaya Pemeliharaan, dan Pajak Kendaraan Perorangan Dinas atau Kendaraan Dinas Jabatan		67.357.200,00	0,00	6.228.000,00	6.500.000,00	32.383.000,00	45.111.000,00	66,97						
	3.26.01.2.09.009.	Pemeliharaan/Rehabilitasi Gedung Kantor dan Bangunan Lainnya		42.570.400,00	0,00	13.654.000,00	3.300.000,00	21.305.000,00	38.259.000,00	89,87						
	3.26.01.2.09.10.	Pemeliharaan/Rehabilitasi Gedung Kantor dan Bangunan Lainnya		5.000.000,00	0,00	0,00	800.000,00	75.000,00	875.000,00	17,50						
	3.26.01.2.07.	Pengadaan Barang Milik Daerah Penunjang Urusan Pemerintah Daerah		0,00	0,00	0,00	0,00	0,00	0,00	0,00						
	3.26.01.2.07	Pengadaan Barang Milik Daerah Penunjang Urusan Pemerintah Daerah		31.008.900,00	0,00	0,00	0,00	24.096.700,00	24.096.700,00	77,71						
	3.26.01.2.07.06	Pengadaan Peralatan dan Mesin Lainnya		24.196.700,00	0,00	0,00	0,00	24.096.700,00	24.096.700,00	99,59						
	3.26.01.2.07.05.	Pengadaan Mebel		6.812.200,00	0,00	0,00	0,00	0,00	0,00	0,00						
	3.26.01.2.06.	Administrasi Umum Perangkat Daerah		208.322.100,00	0,00	30.530.000,00	10.242.000,00	103.475.000,00	144.247.000,00	69,24						
	3.26.01.2.06.003.	Penyediaan Peralatan Rumah Tangga		5.857.400,00	0,00	1.864.000,00	260.000,00	100.000,00	2.224.000,00	37,97						
	3.26.01.2.06.004.	Penyediaan Bahan Logistik Kantor		28.918.500,00	0,00	0,00	0,00	19.729.500,00	19.729.500,00	68,22						
	3.26.01.2.06.005.	Penyediaan Barang Cetak dan Penggandaan		14.120.000,00	0,00	0,00	0,00	8.345.800,00	8.345.800,00	59,11						
	3.26.01.2.06.006.	Penyediaan Bahan Bacaan dan Peraturan Perundang-undangan		840.000,00	0,00	420.000,00	0,00	420.000,00	840.000,00	100,00						
	3.26.01.2.06.008.	Fasilitasi Kunjungan Tamu		25.388.000,00	0,00	276.000,00	0,00	15.525.000,00	15.801.000,00	62,24						

	3.26.01.2.06.009.	Penyelenggaraan Rapat Koordinasi dan Konsultasi SKPD			131.763.000,00		0,00		27.970.000,00		9.982.000,00		59.354.700,00		97.306.700,00		73,85
	3.26.01.2.06.001.	Penyediaan Komponen Instalasi Listrik/Penerangan Bangunan Kantor			1.435.200,00		0,00		0,00		0,00		0,00		0,00		0,00
	<b>3.26.01.2.03.</b>	<b>Administrasi Barang Milik Daerah pada Perangkat Daerah</b>			<b>32.636.000,00</b>		<b>0,00</b>		<b>23.200.000,00</b>		<b>5.520.000,00</b>		<b>33.120.000,00</b>		<b>61.840.000,00</b>		<b>189,48</b>
	3.26.01.2.03.02..	Pengamanan Barang Milik Daerah SKPD			32.636.000,00		0,00		11.600.000,00		2.760.000,00		16.560.000,00		30.920.000,00		94,74
<b>2</b>	<b>3.26.02.</b>	<b>PROGRAM PENINGKATAN DAYA TARIK DESTINASI PARIWISATA</b>			<b>4.219.802.320,00</b>		<b>0,00</b>		<b>49.500.000,00</b>		<b>31.000.000,00</b>		<b>839.266.132,57</b>		<b>919.766.132,57</b>		<b>21,80</b>
		Persentase peningkatan destinasi wisata yang dikembangkan	40.00 presentase				2,00		18,00		10,00		10,00		40,00		100,00
	<b>3.26.02.2.01.</b>	<b>Pengelolaan Daya Tarik Wisata Kabupaten/Kota</b>			<b>3.423.271.400,00</b>		<b>0,00</b>		<b>49.500.000,00</b>		<b>31.000.000,00</b>		<b>162.217.500,00</b>		<b>242.717.500,00</b>		<b>7,09</b>
	3.26.02.2.03.03.	Pengembangan Daya Tarik Wisata Kabupaten/Kota			3.423.271.400,00		0,00		49.500.000,00		31.000.000,00		162.217.500,00		242.717.500,00		7,09
		Jumlah daya tarik wisata yang dikembangkan	3.00 Daya Tarik				0,00		0,00		0,00		3,00		3,00		100,00
	<b>3.26.02.2.03</b>	<b>Pengelolaan Destinasi Pariwisata Kabupaten/Kota</b>			<b>796.530.920,00</b>		<b>0,00</b>		<b>0,00</b>		<b>0,00</b>		<b>677.048.632,57</b>		<b>677.048.632,57</b>		<b>85,00</b>
	3.26.02.2.03.03	Pengembangan Destinasi Pariwisata Kabupaten/Kota			796.530.920,00		0,00		0,00		0,00		677.048.632,57		677.048.632,57		85,00
		Jumlah Destinasi Pariwisata yang dikembangkan	1.00 destinasi				0,00		0,00		0,00		1,00		1,00		100,00
<b>3</b>	<b>3.26.03.</b>	<b>PROGRAM PEMASARAN PARIWISATA</b>			<b>7.058.398.080,00</b>		<b>0,00</b>		<b>168.197.090,00</b>		<b>1.047.962.800,00</b>		<b>969.921.932,00</b>		<b>2.186.081.822,00</b>		<b>30,97</b>
		Persentase pemasaran destinasi wisata yang berhasil	28.00 presentase				2,00		10,00		20,00		10,00		42,00		150,00
	<b>3.26.03.2.01.</b>	<b>Pemasaran Pariwisata Dalam dan Luar Negeri Daya Tarik, Destinasi dan Kawasan Strategis Pariwisata Kabupaten/Kota</b>			<b>1.650.000.000,00</b>		<b>0,00</b>		<b>0,00</b>		<b>864.178.250,00</b>		<b>736.440.932,00</b>		<b>1.600.619.182,00</b>		<b>97,01</b>
	3.26.03.2.01.04.	Peningkatan Kerja Sama dan Kemitraan Pariwisata Dalam dan Luar Negeri			1.650.000.000,00		0,00		0,00		864.178.250,00		736.440.932,00		1.600.619.182,00		97,01
		Jumlah kerjasama kemitraan pemasaran yang dibangun	7.00 kerjasama				0,00		7,00		15,00		0,00		22,00		314,29
<b>4</b>	<b>3.26.05.</b>	<b>PROGRAM PENGEMBANGAN SUMBER DAYA PARIWISATA DAN EKONOMI KREATIF</b>			<b>3.758.398.080,00</b>		<b>0,00</b>		<b>168.197.090,00</b>		<b>183.784.550,00</b>		<b>233.481.000,00</b>		<b>585.462.640,00</b>		<b>15,58</b>
		Persentase peningkatan kerjasama pengembangan wisata yang terjalin	6.00 presentase				8,00		40,00		80,00		100,00		228,00		3.800,00
		Persentase peningkatan pelaku ekonomi kreatif yang meningkat omzetnya	10.00 presentase				1,50		2,50		4,50		1,50		10,00		100,00
	<b>3.26.05.2.01.</b>	<b>Pelaksanaan Peningkatan Kapasitas Sumber Daya Manusia Pariwisata dan Ekonomi Kreatif Tingkat Dasar</b>			<b>664.627.580,00</b>		<b>0,00</b>		<b>168.197.090,00</b>		<b>183.784.550,00</b>		<b>233.481.000,00</b>		<b>585.462.640,00</b>		<b>88,09</b>
	3.26.05.2.01.01.	Pengembangan Kompetensi SDM Pariwisata dan Ekonomi Kreatif Tingkat Dasar			275.553.690,00		0,00		168.197.090,00		68.721.800,00		7.280.000,00		244.198.890,00		88,62
	3.26.05.2.01.02.	Peningkatan Peran Serta Masyarakat dalam Pengembangan Kemitraan Pariwisata			389.073.890,00		0,00		0,00		115.062.750,00		226.201.000,00		341.263.750,00		87,71
	<b>3.26.05.2.02.</b>	<b>Pengembangan Kapasitas Pelaku Ekonomi Kreatif</b>			<b>3.093.770.500,00</b>		<b>0,00</b>		<b>0,00</b>		<b>0,00</b>		<b>0,00</b>		<b>0,00</b>		<b>0,00</b>
	3.26.05.2.02.03.	Standarisasi Usaha dan Sertifikasi Profesi di Bidang Ekonomi Kreatif			3.093.770.500,00		0,00		0,00		0,00		0,00		0,00		0,00
															Rata-rata capaian kinerja (%)		26,28



Predikat Kinerja				SR
Faktor Pendorong Keberhasilan Kinerja : Ketersediaan dokumen perencanaan,Ketersediaan dokumen perencanaanKetersediaan dokumen perencanaanKetersediaan dokumen perencanaan dan operasional pendukung di daya tarik Ketersediaan dokumen perencanaan dan pelatihan,Ketersediaan dokumen perencanaanKetersediaan dokumen perencanaan dan pelatihanKetersediaan dokumen perencanaan dan pelatihan Promosi pariwisata melalui event/festival wolobobo ngada,Promosi pariwisata melalui event/festival wolobobo ngadaPromosi pariwisata melalui event/festival wolobobo ngadaPromosi pariwisata melalui event/festival wolobobo ngada Ketersediaan dokumen perencanaan dan pelatihan,Ketersediaan dokumen perencanaan dan pelatihanKetersediaan dokumen perencanaan dan pelatihanKetersediaan dokumen perencanaan dan pelatihan				
Faktor Penghambat pencapaian Kinerja : Penyesuaian dokumen perencanaan dengan anggaran yang tersedia,Penyesuaian dokumen perencanaan dengan anggaran yang tersedia dan keterlambatan kesiapan ULPPenyediaan dokumen perencanaan dengan anggaran yang tersedia dan keterlambatan kesiapan ULPBelum tersedia RAB sesuai anggaran yang tersedia sehingga tender pekerjaan tidak dapat dilaksanakan Penyesuaian dokumen perencanaan dengan anggaran yang tersedia,Penyesuaian dokumen perencanaan dengan anggaran yang tersedia dan keterlambatan kesiapan ULPKeterlambatan pihak ketiga menyelesaikan pekerjaan Kurangnya koordinasi lintas sektor dan masih mencari model event/festival yang akan dilaksanakan,Kurangnya koordinasi lintas sektor dan masih mencari model event/festival yang akan dilaksanakanLambatnya sistem pelaporan yang melibatkan pihak ketiga/masyarakatKeterlambatan pihak ketiga menyelesaikan pekerjaan Penyesuaian dokumen perencanaan dengan anggaran yang tersedia,Penyesuaian dokumen perencanaan dengan anggaran yang tersedia dan keterlambatan kesiapan ULPPenyediaan dokumen perencanaan dengan anggaran yang tersedia dan keterlambatan kesiapan ULP				
Tindak lanjut yang diperlukan dalam triwulan berikutnya **): Percepatan penyesuaian dokumen perencanaan dengan anggaran yang tersedia dan berkoordinasi dengan ULP untuk percepatan tenderMemaksimalkan operasional penunjang sehingga di DTW tetap ada aktivitas kunjungan Percepatan penyesuaian dokumen perencanaan dengan anggaran yang tersedia dan berkoordinasi dengan ULP untuk percepatan tenderMemberikan addendum waktu dalam bentuk KDP (Konstruksi Dalam Pekerjaan) Lebih intens berkomunikasi dengan pihak ketiga/masyarakat berkaitan dengan pelaporanLebih intens berkomunikasi dengan pihak ketiga/masyarakat berkaitan dengan pelaporan Percepatan penyesuaian dokumen perencanaan dengan anggaran yang tersedia dan berkoordinasi dengan ULP untuk percepatan tenderPercepatan penyesuaian dokumen perencanaan dengan anggaran yang tersedia dan berkoordinasi dengan ULP untuk percepatan tender				
Tindak lanjut yang diperlukan dalam Renja PD berikutnya **);				

Bajawa, 15 Januari 2023

Mengetahui  
Kepala DINAS PARIWISATA  
Kabupaten Ngada,

**Maria Oktavianus Botha Djawa, SE., MM**  
NIP. 197110152003121008

**Catatan**

Skala Nilai Peringkat Kinerja adalah : < 50% = Sangat Rendah (SR), 51-65% = Rendah (R), 66-75% = Sedang (S), 76-90% = Tinggi, dan Leboh dari 91 -100 % = Sangat Tinggi ( ST ).

Format Evaluasi Hasil Renja PD  
DINAS PENDIDIKAN DAN KEBUDAYAAN  
Kabupaten Ngada  
Periode Pelaksanaan :

Sasaran RKPD yang akan dicapai dalam Renja PD :

No	Kode	Program/Kegiatan/Sub Kegiatan	Indikator Kinerja Program (outcome) /Kegiatan (Ouput)	Target Kineja dan anggaran Renja Tahun Berjalan ( 2022 ) yang dievaluasi		Realisasi Kinerja Pada Triwulan								Realisasi Capaian Kinerja dan Renja PD yang dievaluasi		Tingkat Capaian Kinerja dan Relisasi Anggaran Renja yang dievaluasi(%)	
						I		II		III		IV					
						6	7	8	9	10 = 6+7+8+9	11 = 10/5x100						
				K	Rp	K	Rp	K	Rp	K	Rp	K	Rp	K	Rp		
1	1.01.01.	Program Penunjang Urusan Pemerintahan Daerah Kabupaten/Kota		918.520.900,00	0,00		334.458.205,00	0,00		415.115.335,51	749.573.540,51		81,61				
		Nilai Sakip Perangkat Daerah	90.00%		14,04	18,53	28,71	28,72	90,00	100,00							
	1.01.01.2.02	Administrasi Keuangan Perangkat Daerah		41.180.000,00	0,00	5.508.000,00	0,00	25.672.000,00	31.180.000,00		75,72						
	1.01.01.2.02.04	Koordinasi dan Pelaksanaan Akuntansi SKPD		41.180.000,00	0,00	5.508.000,00	0,00	25.672.000,00	31.180.000,00		75,72						
		Jumlah dok laporan keuangan	5.00 Dok		0,00	0,00	0,00	0,00	0,00								
	1.01.01.2.05	Administrasi Kepegawaian Perangkat Daerah		107.609.000,00	0,00	75.450.000,00	0,00	25.949.000,00	101.399.000,00		94,23						
	1.01.01.2.05.03	Pendataan dan Pengolahan Administrasi Kepegawaian		107.609.000,00	0,00	75.450.000,00	0,00	25.949.000,00	101.399.000,00		94,23						
	1.01.01.2.06	Administrasi Umum Perangkat Daerah		293.228.600,00	0,00	144.094.618,00	0,00	84.374.255,51	228.468.873,51		77,91						
	1.01.01.2.06.03.	Penyediaan Peralatan Rumah Tangga		15.976.500,00	0,00	3.345.400,00	0,00	12.562.000,00	15.907.400,00		99,57						
	1.01.01.2.06.04	Penyediaan Bahan Logistik Kantor		43.110.600,00	0,00	19.250.000,00	0,00	669.009,51	19.919.009,51		46,20						
		Jumlah bahan losgistik yang disediakan	12.00 Bulan		0,00	0,00	0,00	0,00	0,00								
	1.01.01.2.06.08	Fasilitas Kunjungan Tamu		42.900.000,00	0,00	12.660.000,00	0,00	21.730.000,00	34.390.000,00		80,16						
		Jumlah kunjungan tamu yang difasilitasi	12.00 Bulan		0,00	0,00	0,00	0,00	0,00								
	1.01.01.2.06.09	Penyelenggaraan Rapat Koordinasi dan Konsultasi SKPD		175.265.000,00	0,00	108.839.218,00	0,00	49.413.246,00	158.252.464,00		90,29						
		Jumlah perjalanan dinas untuk koordinasi kegiatan tingkat kab/prop dan pusat	12.00 Bulan		0,00	0,00	0,00	0,00	0,00								
	1.01.01.2.08	Penyediaan Jasa Penunjang Urusan Pemerintahan Daerah		211.004.100,00	0,00	87.105.587,00	0,00	72.439.000,00	159.544.587,00		75,61						
	1.01.01.2.08.01	Penyediaan Jasa Surat Menyurat		5.200.000,00	0,00	1.500.000,00	0,00	3.544.000,00	5.044.000,00		97,00						
		Jumlah dokumen yang bermeterai	12.00 Bulan		0,00	0,00	0,00	0,00	0,00								
	1.01.01.2.08.02	Penyediaan Jasa Komunikasi, Sumber Daya Air dan Listrik		30.872.500,00	0,00	13.221.587,00	0,00	4.110.000,00	17.331.587,00		56,14						
		Jumlah jasa komunikasi sumber daya air dan listrik yang disediakan	12.00 Bulan		0,00	0,00	0,00	0,00	0,00								
	1.01.01.2.08.04	Penyediaan Jasa Pelayanan Umum Kantor		174.931.600,00	0,00	72.384.000,00	0,00	64.785.000,00	137.169.000,00		78,41						
		Jumlah ATK yang disediakan	12.00 Bulan		0,00	0,00	0,00	0,00	0,00								
	1.01.01.2.09	Pemeliharaan Barang Milik Daerah Penunjang Urusan Pemerintahan Daerah		10.000.000,00	0,00	1.400.000,00	0,00	7.604.500,00	9.004.500,00		90,05						
	1.01.01.2.09.06	Pemeliharaan Peralatan dan Mesin Lainnya		5.000.000,00	0,00	1.400.000,00	0,00	2.981.500,00	4.381.500,00		87,63						
	1.01.01.2.09.09	Pemeliharaan/Rehabilitasi Gedung Kantor dan Bangunan Lainnya		5.000.000,00	0,00	0,00	0,00	4.623.000,00	4.623.000,00		92,46						

	<b>1.01.01.2.01.</b>	<b>Perencanaan Penganggaran dan Evaluasi Kinerja Perangkat Daerah</b>			<b>255.499.200,00</b>		<b>0,00</b>		<b>20.900.000,00</b>		<b>0,00</b>		<b>199.076.580,00</b>		<b>219.976.580,00</b>		<b>86,10</b>
	1.01.01.2.01.01	Penyusunan dokumen perencanaan perangkat daerah			19.712.500,00		0,00		11.560.000,00		0,00		2.822.000,00		14.382.000,00		72,96
			Jumlah dokumen Renja dan RKA Dinas P dan K	4.00 Dok			0,00	0,00			0,00			0,00		0,00	
	1.01.01.2.01.04	Koordinasi dan Penyusunan DPA SKPD			69.543.700,00		0,00		9.340.000,00		0,00		35.454.580,00		44.794.580,00		64,41
			Jumlah dokumen DPA Dinas P dan K	2.00 Dok			0,00	0,00			0,00			0,00		0,00	
	1.01.01.2.01.07	Evaluasi kinerja perangkat daerah			166.243.000,00		0,00		0,00		0,00		160.800.000,00		160.800.000,00		96,73
			Jumlah dokumen evaluasi perencanaan	2.00 Dok			0,00	0,00			0,00			0,00		0,00	
<b>2</b>	<b>1.01.02</b>	<b>PROGRAM PENGELOLAAN PENDIDIKAN</b>			<b>107.133.070.093,00</b>		<b>0,00</b>		<b>41.816.549.790,00</b>		<b>0,00</b>		<b>60.891.932.360,00</b>		<b>102.708.482.150,00</b>		<b>95,87</b>
			Presentase SD dalam Kondisi Baik	56.00 persen			13,29	13,29			14,71			56,00		100,00	
	<b>1.01.02.2.03.</b>	<b>Pengelolaan Pendidikan Anak Usia Dini (PAUD)</b>			<b>3.340.565.080,00</b>		<b>0,00</b>		<b>189.678.600,00</b>		<b>0,00</b>		<b>3.006.749.300,00</b>		<b>3.196.427.900,00</b>		<b>95,69</b>
	1.01.02.2.03.01	Pembangunan Gedung/Ruang Kelas/Ruang Guru PAUD			0,00		0,00		0,00		0,00		0,00		0,00		0,00
	1.01.02.2.03.02	Pembangunan Sarana, Prasarana dan Utilitas PAUD			0,00		0,00		0,00		0,00		0,00		0,00		0,00
	1.01.02.2.03.03	Rehabilitasi Sedang/Berat Gedung/Ruang Kelas/Ruang Guru PAUD			0,00		0,00		0,00		0,00		0,00		0,00		0,00
			Jumlah Gedung / Ruang Kelas / Ruang Guru PAUD Yang Direhab	5.00 Ruangan			0,00	0,00			0,00			0,00		0,00	
	1.01.02.2.03.04	Rehabilitasi Sedang/Berat Pembangunan Sarana, Prasarana dan Utilitas PAUD			0,00		0,00		0,00		0,00		0,00		0,00		0,00
	1.01.02.2.03.05	Pemeliharaan Rutin Gedung/Ruang Kelas/Ruang Guru PAUD			0,00		0,00		0,00		0,00		0,00		0,00		0,00
	1.01.02.2.03.07	Pengadaan Mebel PAUD			0,00		0,00		0,00		0,00		0,00		0,00		0,00
	1.01.02.2.03.09	Pengadaan Perlengkapan PAUD			0,00		0,00		0,00		0,00		0,00		0,00		0,00
	1.01.02.2.03.12	Pengadaan Alat Praktik dan Peraga Siswa PAUD			0,00		0,00		0,00		0,00		0,00		0,00		0,00
	1.01.02.2.03.13	Penyelenggaraan Proses Belajar PAUD			0,00		0,00		0,00		0,00		0,00		0,00		0,00
			Jumlah Lembaga PAUD Proses Belajar Mengajar	145.00 Lembaga			0,00	0,00			0,00			0,00		0,00	
	1.01.02.2.03.14	Penyiapan dan Tindak Lanjut Evaluasi Satuan PAUD			0,00		0,00		0,00		0,00		0,00		0,00		0,00
	1.01.02.2.03.15	Penyediaan Pendidik dan Tenaga Kependidikan bagi Satuan PAUD			0,00		0,00		0,00		0,00		0,00		0,00		0,00
	1.01.02.2.03.16	Pengembangan Karir Pendidik dan Tenaga Kependidikan pada Satuan Pendidikan PAUD			0,00		0,00		0,00		0,00		0,00		0,00		0,00
	1.01.02.2.03.17	Pembinaan Kelembagaan dan Manajemen PAUD			0,00		0,00		0,00		0,00		0,00		0,00		0,00
			Jumlah Lembaga PAUD yang Mengikuti Kegiatan Bunda PAUD dan GOPTKI	75.00 Orang			0,00	0,00			0,00			0,00		0,00	
	1.01.02.2.03.18	Pengelolaan Dana BOP PAUD			0,00		0,00		0,00		0,00		0,00		0,00		0,00
			Jumlah Sekolah Yang Melakukan Penatausahaan BOP PAUD dengan Baik	146.00 Lembaga			0,00	0,00			0,00			0,00		0,00	

1.01.02.2.03.03..	Rehabilitasi Sedang/Berat Gedung/Ruang Kelas/Ruang Guru PAUD				660.536.000,00				0,00		145.873.500,00				0,00	504.792.300,00		650.665.800,00			98,51
1.01.02.2.03.13..	Penyelenggaraan Proses Belajar PAUD				66.360.980,00				0,00		11.805.100,00				0,00	54.141.000,00		65.946.100,00			99,37
1.01.02.2.03.17..	Pembinaan Kelembagaan dan Manajemen PAUD				232.412.100,00				0,00		32.000.000,00				0,00	185.560.000,00		217.560.000,00			93,61
1.01.02.2.03.18..	Pengelolaan Dana BOP PAUD				2.381.256.000,00				0,00		0,00				0,00	2.262.256.000,00		2.262.256.000,00			95,00
<b>1.01.02.2.01.</b>	<b>Pengelolaan Pendidikan Sekolah Dasar</b>				<b>83.049.111.576,00</b>				<b>0,00</b>		<b>33.325.585.740,00</b>				<b>0,00</b>	<b>46.351.341.042,00</b>		<b>79.676.926.782,00</b>			<b>95,94</b>
1.01.02.2.01.05..	Pembangunan Perpustakaan Sekolah				197.330.000,00				0,00		44.996.500,00				0,00	152.333.500,00		197.330.000,00			100,00
1.01.02.2.01.06..	Pembangunan Sarana, Prasarana dan Utilitas Sekolah				429.960.000,00				0,00		32.488.750,00				0,00	206.828.500,00		239.317.250,00			55,66
1.01.02.2.01.08..	Rehabilitasi Sedang/Berat Ruang Kelas				8.812.389.150,00				0,00		2.031.317.000,00				0,00	6.536.691.480,00		8.568.008.480,00			97,23
1.01.02.2.01.09..	Rehabilitasi Sedang/Berat Ruang Guru/Kepala Sekolah/TU				814.230.000,00				0,00		168.705.000,00				0,00	537.068.500,00		705.773.500,00			86,68
1.01.02.2.01.11..	Rehabilitasi Sedang/Berat Perpustakaan Sekolah				386.250.000,00				0,00		64.879.250,00				0,00	314.786.900,00		379.666.150,00			98,30
1.01.02.2.01.12..	Rehabilitasi Sedang/Berat Sarana, Prasarana dan Utilitas Sekolah				224.700.000,00				0,00		40.942.000,00				0,00	174.447.900,00		215.389.900,00			95,86
1.01.02.2.01.14..	Pengadaan Mebel Sekolah				277.334.400,00				0,00		40.459.500,00				0,00	208.592.500,00		249.052.000,00			89,80
1.01.02.2.01.22..	Pengadaan Alat Praktik dan Peraga Siswa				5.391.771.100,00				0,00		0,00				0,00	5.391.759.000,00		5.391.759.000,00			100,00
1.01.02.2.01.24..	Penyiapan dan Tindak Lanjut Evaluasi Satuan Pendidikan Dasar				105.753.880,00				0,00		0,00				0,00	105.054.285,00		105.054.285,00			99,34
1.01.02.2.01.26..	Penyediaan Pendidik dan Tenaga Kependidikan bagi Satuan Pendidikan Sekolah Dasar				38.813.968.818,00				0,00		17.170.175.640,00				0,00	18.897.010.520,00		36.067.186.160,00			92,92
1.01.02.2.01.28..	Pembinaan Kelembagaan dan Manajemen Sekolah				12.708.000.000,00				0,00		7.109.838.000,00				0,00	5.565.160.000,00		12.674.998.000,00			99,74
1.01.02.2.01.29..	Pengelolaan Dana BOS Sekolah Dasar				14.323.854.328,00				0,00		6.500.000.000,00				0,00	7.823.854.328,00		14.323.854.328,00			100,00
1.01.02.2.01.30..	Peningkatan Kapasitas Pengelolaan Dana BOS Sekolah Dasar				314.359.900,00				0,00		84.833.600,00				0,00	229.487.229,00		314.320.829,00			99,99
1.01.02.2.01.04..	Pembangunan Ruang Unit Kesehatan Sekolah				249.210.000,00				0,00		36.950.500,00				0,00	208.266.400,00		245.216.900,00			98,40
<b>1.01.02.2.02.</b>	<b>Pengelolaan Pendidikan Sekolah Menengah Pertama</b>				<b>19.846.918.437,00</b>				<b>0,00</b>		<b>8.301.285.450,00</b>				<b>0,00</b>	<b>11.103.342.018,00</b>		<b>19.404.627.468,00</b>			<b>97,77</b>
1.01.02.2.02.05..	Pembangunan Perpustakaan Sekolah				1.030.341.332,00				0,00		230.788.500,00				0,00	734.053.832,00		964.842.332,00			93,64
1.01.02.2.02.06..	Pembangunan Laboratorium				1.111.276.766,00				0,00		242.616.500,00				0,00	825.818.166,00		1.068.434.666,00			96,14
1.01.02.2.02.14..	Rehabilitasi Sedang/Berat Ruang Kelas Sekolah				3.279.098.900,00				0,00		698.651.000,00				0,00	2.391.007.150,00		3.089.658.150,00			94,22
1.01.02.2.02.15..	Rehabilitasi Sedang/Berat Ruang Guru Sekolah				742.192.923,00				0,00		160.042.750,00				0,00	553.724.148,00		713.766.898,00			96,17
1.01.02.2.02.16..	Rehabilitasi Sedang/Berat Ruang Unit Kesehatan Sekolah				71.900.007,00				0,00		0,00				0,00	67.419.800,00		67.419.800,00			93,77
1.01.02.2.02.18..	Rehabilitasi Sedang/Berat Laboratorium				440.081.600,00				0,00		104.815.750,00				0,00	330.801.400,00		435.617.150,00			98,99
1.01.02.2.02.24..	Rehabilitasi Sedang/Berat Sarana, Prasarana dan Utilitas Sekolah				1.035.104.254,00				0,00		234.717.000,00				0,00	720.355.254,00		955.072.254,00			92,27
1.01.02.2.02.35..	Pengadaan Alat Praktik dan Peraga Siswa				148.721.000,00				0,00		0,00				0,00	122.069.400,00		122.069.400,00			82,08
1.01.02.2.02.37..	Penyiapan dan Tindak Lanjut Evaluasi Satuan Pendidikan Sekolah Menengah Pertama				55.500.000,00				0,00		10.369.200,00				0,00	44.675.963,00		55.045.163,00			99,18

	1.01.02.2.02.42..	Pengelolaan Dana BOS Sekolah Menengah Pertama			11.466.726.655,00		0,00		6.500.000.000,00		0,00		4.966.726.655,00		11.466.726.655,00		100,00
	1.01.02.2.02.03..	Pembangunan Ruang Guru/Kepala Sekolah/TU			465.975.000,00		0,00		119.284.750,00		0,00		346.690.250,00		465.975.000,00		100,00
	<b>1.01.02.2.04.</b>	<b>Pengelolaan Pendidikan Non Formal/Kesetaraan</b>			<b>430.500.000,00</b>		<b>0,00</b>		<b>0,00</b>		<b>0,00</b>		<b>430.500.000,00</b>		<b>430.500.000,00</b>		<b>100,00</b>
	1.01.02.2.04.01	Pembangunan Gedung/Ruang Kelas/Ruang Guru Non Formal / Kesetaraan			0,00		0,00		0,00		0,00		0,00		0,00		0,00
	1.01.02.2.04.02	Pembangunan Sarana, Prasarana dan Utilitas Sekolah Non Formal/Kesetaraan			0,00		0,00		0,00		0,00		0,00		0,00		0,00
	1.01.02.2.04.03	Rehabilitasi Sedang/Berat Gedung/Ruang Kelas/Ruang Guru Pendidikan Non Formal / Kesetaraan			0,00		0,00		0,00		0,00		0,00		0,00		0,00
	1.01.02.2.04.04	Rehabilitasi Sedang/Berat Pembangunan Sarana, Prasarana dan Utilitas Sekolah Non Formal/Kesetaraan			0,00		0,00		0,00		0,00		0,00		0,00		0,00
	1.01.02.2.04.07	Pengadaan Mebel Pendidikan Non Formal/Kesetaraan			0,00		0,00		0,00		0,00		0,00		0,00		0,00
	1.01.02.2.04.11	Pengadaan Alat Praktik dan Peraga Siswa Non Formal / Kesetaraan			0,00		0,00		0,00		0,00		0,00		0,00		0,00
	1.01.02.2.04.15	Pengembangan Karir Pendidik dan Tenaga Kependidikan pada Satuan Pendidikan Non Formal/Kesetaraan			0,00		0,00		0,00		0,00		0,00		0,00		0,00
	1.01.02.2.04.17	Pengelolaan Dana BOP Sekolah Non Formal/Kesetaraan			430.500.000,00		0,00		0,00		0,00		430.500.000,00		430.500.000,00		100,00
		Jumlah Satuan Pendidikan Non Formal/Kesetaraan yang Melakukan Penatausahaan Dana BOP Kesetaraan dengan Baik	2.00 Lembaga		0,00		0,00		0,00		0,00		0,00		0,00		0,00
	1.01.02.2.04.32	Penyediaan Biaya Personil Peserta Didik Sekolah Menengah Pertama			0,00		0,00		0,00		0,00		0,00		0,00		0,00
	1.01.02.2.04.17..	Pengelolaan Dana BOP Sekolah Non Formal/Kesetaraan			0,00		0,00		0,00		0,00		0,00		0,00		0,00
<b>3</b>	<b>1.01.04</b>	<b>PROGRAM PENDIDIK dan TENAGA KEPENDIDIKAN</b>			<b>737.786.100,00</b>		<b>0,00</b>		<b>89.151.000,00</b>		<b>0,00</b>		<b>350.485.484,00</b>		<b>439.636.484,00</b>		<b>59,59</b>
		Rasio guru terhadap murid sekolah pendidikan dasar dan Persentase guru dan tenaga kependidikan yang berkompentensi	363.00 guru				90,00		90,00		100,00		83,00		363,00		100,00
	<b>1.01.04.2.01.</b>	<b>Pemetaan Kuantitas dan Kualitas Pendidik dan Tenaga Kependidikan bagi Satuan Pendidikan Dasar, PAUD dan Pendidikan Non Formal/Kesetaraan</b>			<b>737.786.100,00</b>		<b>0,00</b>		<b>89.151.000,00</b>		<b>0,00</b>		<b>350.485.484,00</b>		<b>439.636.484,00</b>		<b>59,59</b>
	1.01.04.2.01.01..	Perhitungan dan Pemetaan Pendidik dan Tenaga Kependidikan Satuan Pendidikan Dasar, PAUD, dan Pendidikan Non Formal/Kesetaraan			577.947.300,00		0,00		22.251.000,00		0,00		274.909.484,00		297.160.484,00		51,42
	1.01.04.2.01.02..	Penataan, pendistribusian pendidik dan tenaga kependidikan bagi satuan pendidikan dasar, PAUD dan pendidikan non formal/kesetaraan			159.838.800,00		0,00		66.900.000,00		0,00		75.576.000,00		142.476.000,00		89,14
<b>4</b>	<b>2.22.02</b>	<b>PROGRAM PENGEMBANGAN KEBUDAYAAN</b>			<b>434.740.300,00</b>		<b>0,00</b>		<b>28.785.081,00</b>		<b>0,00</b>		<b>405.437.500,00</b>		<b>434.222.581,00</b>		<b>99,88</b>
		Persentase kebudayaan Daerah yang dikembangkan	40.00%				10,00		10,00		10,00		10,00		40,00		100,00



Format Evaluasi Hasil Renja PD  
DINAS PERHUBUNGAN  
Kabupaten Ngada  
Periode Pelaksanaan :

Sasaran RKPD yang akan dicapai dalam Renja PD :

No	Kode	Program/Kegiatan/Sub Kegiatan	Indikator Kinerja Program (outcome)/Kegiatan (Output)	Target Kinerja dan anggaran Renja PD Tahun Berjalan ( 2022 ) yang dievaluasi		Realisasi Kinerja Pada Triwulan								Realisasi Capaian Kinerja dan Renja PD yang dievaluasi		Tingkat Capaian Kinerja dan Reliabilitas Anggaran Renja yang dievaluasi(%)	
						I		II		III		IV		10 = 6+7+8+9		11 = 10/5x100	
						K	Rp	K	Rp	K	Rp	K	Rp	K	Rp	K	Rp
1	2.15.01	Program Penunjang Urusan Pemerintahan Daerah Kabupaten/Kota			23.001.000,00		110.643.500,00		91.782.800,00		541.174.900,00						95,62
		Nilai SAKIP Perangkat Daerah		801.755.600,00													
	2.15.01.2.06	Administrasi Umum Perangkat Daerah		205.455.800,00		17.600.000,00		92.154.300,00		57.054.300,00		38.647.200,00					100,00
	2.15.01.2.06.01	Penyediaan Komponen Instalasi Listrik/Penerangan Bangunan Kantor		2.568.900,00		810.000,00		0,00		1.400.000,00		358.900,00					100,00
		Jumlah komponen alat listrik yang disediakan	7.00 Jenis			0,00		0,00		0,00		0,00					0,00
	2.15.01.2.06.02	Penyediaan Peralatan dan Perlengkapan Kantor		9.144.500,00		0,00		9.144.500,00		0,00		0,00					100,00
		Jumlah peralatan dan perlengkapan kantor yang disediakan	1.00 Unit			0,00		0,00		0,00		0,00					0,00
	2.15.01.2.06.0	Penyediaan Peralatan Rumah Tangga		3.342.600,00		0,00		2.779.800,00		562.800,00		0,00					100,00
		Jumlah jenis peralatan dan bahan pembersih yang disediakan	20.00 Jenis			0,00		0,00		0,00		0,00					0,00
	2.15.01.2.06.0	Fasilitasi Kunjungan Tamu		9.922.000,00		0,00		4.750.000,00		1.274.500,00		3.897.500,00					100,00
		Jumlah makan dan minum yang disediakan untuk rapat dan kunjungan tamu	145.00 OK			0,00		0,00		0,00		0,00					0,00
	2.15.01.2.06.0	Penyediaan Bahan Logistik Kantor		14.375.500,00		0,00		4.850.000,00		6.170.000,00		3.355.500,00					100,00
		Jumlah jenis alat tulis kantor yang disediakan	34.00 Jenis			0,00		0,00		0,00		0,00					0,00
	2.15.01.2.06.05	Penyediaan Barang Cetak dan Penggandaan		13.146.300,00		0,00		6.050.000,00		2.800.000,00		4.296.300,00					100,00
		Jumlah jenis barang cetak dan penggandaan yang disediakan	3.00 Jenis			0,00		0,00		0,00		0,00					0,00
	2.15.01.2.06.09	Penyelenggaraan Rapat Koordinasi dan Konsultasi SKPD		152.956.000,00		16.790.000,00		64.580.000,00		44.847.000,00		26.739.000,00					100,00
		Jumlah rapat koordinasi dan konsultasi ke dalam dan ke luar daerah	62.00 OK			0,00		0,00		0,00		0,00					0,00
	2.15.01.2.08	Penyediaan Jasa Penunjang Urusan Pemerintahan Daerah		17.594.400,00		2.401.000,00		4.260.000,00		1.980.500,00		0,00					49,12
	2.15.01.2.08.02	Penyediaan Jasa Komunikasi, Sumber Daya Air dan Listrik		16.994.400,00		2.401.000,00		3.780.000,00		1.980.500,00		0,00					48,02
		Jumlah pembayaran tagihan telepon, internet, air dan listrik	12.00 Bulan			0,00		0,00		0,00		0,00					0,00
	2.15.01.2.08.0	Penyediaan Jasa Surat Menyurat		600.000,00		0,00		480.000,00		0,00		0,00					80,00
		Jumlah meterai	100.00 Lembar			0,00		0,00		0,00		0,00					0,00
	2.15.01.2.09	Pemeliharaan Barang Milik Daerah Penunjang Urusan Pemerintahan Daerah		578.705.400,00		3.000.000,00		14.229.200,00		32.748.000,00		502.527.700,00					95,47

	2.15.01.2.09.01	Penyediaan Jasa Pemeliharaan, Biaya Pemeliharaan, Pajak dan Perizinan Kendaraan Dinas Operasional atau Lapangan			537.205.400,00		0,00		13.300.000,00		22.598.500,00		501.306.900,00		537.205.400,00		100,00
		Jumlah kendaraan dinas/operasional yang beroperasi	5.00 Unit			0,00		0,00		0,00		0,00		0,00		0,00	
	2.15.01.2.09.06	Pemeliharaan Peralatan dan Mesin Lainnya			3.000.000,00		0,00		929.200,00		850.000,00		1.220.800,00		3.000.000,00		100,00
		Jumlah pemeliharaan peralatan dan mesin kantor	6.00 Unit			0,00		0,00		0,00		0,00		0,00		0,00	
	2.15.01.2.09.09	Pemeliharaan/Rehabilitasi Gedung Kantor dan Bangunan Lainnya			38.500.000,00		3.000.000,00		0,00		9.299.500,00		0,00		12.299.500,00		31,95
		Jumlah unit gedung kantor yang terpelihara	1.00 Unit			0,00		0,00		0,00		0,00		0,00		0,00	
		Jumlah cleaning service yang dibayarkan honorinya	1.00 Orang			0,00		0,00		0,00		0,00		0,00		0,00	
2	<b>2.15.02</b>	<b>Program Penyelenggaraan Lalu Lintas dan Angkutan Jalan (LLAJ)</b>			<b>4.763.385.100,00</b>				<b>49.060.000,00</b>		<b>182.523.000,00</b>		<b>32.614.000,00</b>		<b>4.496.991.279,00</b>		<b>99,95</b>
		Persentase Perlengkapan Jalan dalam Kondisi Baik	83.36%			0,00		7,24		0,00		0,00		7,24		8,69	
		Persentase sarana dan prasarana uji KIR sesuai standar	90.00%			7,00		1,60		0,00		0,00		8,60		9,56	
		Persentase kendaraan umum lolos uji kelaikan	100.00%			0,00		46,99		0,00		0,00		46,99		46,99	
		Persentase kendaraan bermotor yang lolos uji emisi	100.00%			0,00		0,00		0,00		0,00		0,00		0,00	
	<b>2.15.02.2.05</b>	<b>Pengujian Berkala Kendaraan Bermotor</b>			<b>4.447.501.100,00</b>				<b>49.060.000,00</b>		<b>160.023.000,00</b>		<b>30.614.000,00</b>		<b>4.207.784.100,00</b>		<b>100,00</b>
	2.15.02.2.05.08	Koordinasi Penyelenggaraan Pengujian Berkala Kendaraan Bermotor			98.577.000,00		0,00		46.323.000,00		15.674.000,00		36.560.000,00		98.557.000,00		99,98
		Terakreditasinya fungsi layanan perhubungan	60.00%			0,00		0,00		0,00		0,00		0,00		0,00	
	2.15.02.2.05.02	Peningkatan Kapasitas Sumber Daya Manusia Pengujian Berkala Kendaraan Bermotor			0,00		0,00		0,00		0,00		0,00		0,00		0,00
		Jumlah SDM Penguji Kendaraan Bermotor yang ditingkatkan kemampuannya	1.00 Orang			0,00		0,00		0,00		0,00		0,00		0,00	
	2.15.02.2.05.01	Penyediaan Sarana dan Prasarana Pengujian Berkala Kendaraan Bermotor			4.348.924.100,00		49.060.000,00		113.700.000,00		14.940.000,00		4.171.224.100,00		4.348.924.100,00		100,00
		Jumlah alat pengujian kendaraan bermotor	18.00 Unit			0,00		0,00		0,00		0,00		0,00		0,00	
		Jumlah mobil patwal pejabat	1.00 Unit			0,00		0,00		0,00		0,00		0,00		0,00	
	<b>2.15.02.2.02</b>	<b>Penyediaan Perlengkapan Jalan di Jalan Kabupaten/Kota</b>			<b>35.884.000,00</b>		<b>0,00</b>		<b>22.500.000,00</b>		<b>2.000.000,00</b>		<b>11.000.000,00</b>		<b>35.500.000,00</b>		<b>98,93</b>
	2.15.02.2.02.04	Rehabilitasi dan Pemeliharaan Perlengkapan Jalan			35.884.000,00		0,00		22.500.000,00		2.000.000,00		11.000.000,00		35.500.000,00		98,93
		Jumlah sarana perlengkapan jalan yang dipelihara	171.00 Unit			0,00		0,00		0,00		0,00		0,00		0,00	
	<b>2.15.02.2.06</b>	<b>Pelaksanaan Manajemen dan Rekayasa Lalu Lintas untuk Jaringan Jalan Kabupaten/Kota</b>			<b>280.000.000,00</b>		<b>0,00</b>		<b>0,00</b>		<b>0,00</b>		<b>278.207.179,00</b>		<b>278.207.179,00</b>		<b>99,36</b>
	2.15.02.2.06.02	Pengadaan, pemasangan, perbaikan dan pemeliharaan perlengkapan jalan dalam rangka manajemen dan rekayasa lalu lintas			280.000.000,00		0,00		0,00		0,00		278.207.179,00		278.207.179,00		99,36



		Jumlah fasilitas keselamatan jalan yang terpasang	350.00 Unit	0,00	0,00	0,00	0,00	0,00	0,00	0,00	0,00	0,00	0,00	0,00
										Rata-rata capain kinerja (%)			99,33	
										Predikat Kinerja			ST	
Faktor Pendorong Keberhasilan Kinerja :														
Faktor Penghambat pencapaian Kinerja :														
Tindak lanjut yang diperlukan dalam triwulan berikutnya **):														
Tindak lanjut yang diperlukan dalam Renja PD berikutnya **):														

Bajawa, 15 Januari 2023

Mengetahui  
Kepala DINAS PERHUBUNGAN  
Kabupaten Ngada,

**Dominikus Bobby Isu, SE**  
NIP. 197210151999031005

**Catatan**

Skala Nilai Peringkat Kinerja adalah : < 50% = Sangat Rendah (SR), 51-65% = Rendah (R), 66-75% = Sedang (S), 76-90% = Tinggi, dan Leboh dari 91 -100 % = Sangat Tinggi ( ST ).

NTT Bangkit NTT Sejahtera

Format Evaluasi Hasil Renja PD  
DINAS PERINDUSTRIAN DAN PERDAGANGAN  
Kabupaten Ngada  
Periode Pelaksanaan :

Sasaran RKPD yang akan dicapai dalam Renja PD :

No	Kode	Program/Kegiatan/Sub Kegiatan	Indikator Kinerja Program (outcome) /Kegiatan (Ouput)	Target Kineja dan anggaran Renja PD Tahun Berjalan ( 2022 ) yang dievaluasi		Realisasi Kinerja Pada Triwulan								Realisasi Capaian Kinerja Renja PD yang dievaluasi		Tingkat Capaian Kinerja dan Reliabilitas Anggaran Renja yang dievaluasi(%)	
						I		II		III		IV					
						K	Rp	K	Rp	K	Rp	K	Rp	K	Rp	10 = 6+7+8+9	
1	2	3	4	5		6		7		8		9		10 = 6+7+8+9		11 = 10/5x100	
1				K	Rp	K	Rp	K	Rp	K	Rp	K	Rp	K	Rp	K	Rp
1					0,00		0,00		0,00		0,00		0,00		0,00		0,00
2	3.30.03.	PROGRAM PENINGKATAN SARANA DISTRIBUSI PERDAGANGAN			915.249.600,00		0,00		42.000.000,00		90.130.000,00		768.280.500,00		900.410.500,00		98,38
			Persentase pasar tradisional yang memiliki sarana berkondisi baik	53,33%		10,00		10,00		10,00		23,33		53,33		100,00	
	3.30.03.2.01.	Pembangunan dan Pengelolaan Sarana Distribusi Perdagangan			915.249.600,00		0,00		42.000.000,00		90.130.000,00		768.280.500,00		900.410.500,00		98,38
	3.30.03.2.01.001.	Penyediaan Sarana Distribusi Perdagangan			915.249.600,00		0,00		42.000.000,00		90.130.000,00		768.280.500,00		900.410.500,00		98,38
			Jumlah pasar rakyat yang dibangun	2.00 Unit		0,00		0,00		0,00		2,00		2,00		100,00	
3	3.31.01.	PROGRAM PENUNJANG URUSAN PEMERINTAHAN DAERAH KABUPATEN/KOTA			1.818.011.130,95		238.194.180,00		386.748.979,00		584.002.650,00		458.087.512,00		1.667.033.321,00		91,70
			Tingkat pemenuhan kebutuhan perkantoran	90,00%		10,00		10,00		40,00		30,00		90,00		100,00	
	3.31.01.2.02.	Administrasi Keuangan Perangkat Daerah			1.447.581.230,95		238.194.180,00		318.308.244,00		470.251.475,00		311.274.802,00		1.338.028.701,00		92,43
	3.31.01.2.02.01	Penyediaan Gaji dan Tunjangan ASN			1.447.581.230,95		238.194.180,00		318.308.244,00		470.251.475,00		311.274.802,00		1.338.028.701,00		92,43
			Jumlah Bukti pembayaran Gaji ASN	12.00 Bukti		3,00		3,00		3,00		3,00		12,00		100,00	
	3.31.01.2.03.	Administrasi Barang Milik Daerah pada Perangkat Daerah			56.400.000,00		0,00		23.500.000,00		23.500.000,00		9.400.000,00		56.400.000,00		100,00
	3.31.01.2.03.002	Pengamanan Barang Milik Daerah SKPD			56.400.000,00		0,00		23.500.000,00		23.500.000,00		9.400.000,00		56.400.000,00		100,00
			Jumlah bukti pembayaran gaji honorer	12.00 Bukti		3,00		3,00		3,00		3,00		12,00		100,00	
	3.31.01.2.06.	Administrasi Umum Perangkat Daerah			244.329.200,00		0,00		28.486.000,00		70.693.000,00		117.753.960,00		216.932.960,00		88,79
	3.31.01.2.06.02.	Penyediaan Peralatan dan Perlengkapan Kantor			10.805.700,00		0,00		0,00		0,00		5.500.000,00		5.500.000,00		50,90
			Jumlah peralatan yang dibelanjakan	3.00 buah		0,00		0,00		3,00		0,00		3,00		100,00	
	3.31.01.2.06.03.	Penyediaan Peralatan Rumah Tangga			662.300,00		0,00		0,00		661.000,00		0,00		661.000,00		99,80
			Jumlah peralatan yang dibelanjakan	7.00 buah		0,00		0,00		7,00		0,00		7,00		100,00	
	3.31.01.2.06.05.	Penyediaan Barang Cetak dan Penggandaan			11.610.000,00		0,00		3.000.000,00		5.450.000,00		3.160.000,00		11.610.000,00		100,00
			Jumlah bukti penggandaan yang dibayarkan	150.00 bukti		20,00		30,00		50,00		50,00		150,00		100,00	
	3.31.01.2.06.08.	Fasilitas Kunjungan Tamu			39.600.000,00		0,00		4.445.000,00		13.415.000,00		21.740.000,00		39.600.000,00		100,00
			Jumlah bukti makan minum yang dibayarkan	35.00 bukti		0,00		10,00		10,00		15,00		35,00		100,00	

	3.31.01.2.06.09.	Penyelenggaraan Rapat Koordinasi dan Konsultasi SKPD			152.597.000,00		0,00		15.666.000,00		38.200.000,00		81.802.960,00		135.668.960,00		88,91
		Jumlah bukti perdin yang dijalankan	20.00 bukti					5,00		5,00		10,00		20,00		100,00	
	3.31.01.2.06.004	Penyediaan Bahan Logistik Kantor			26.537.400,00		0,00		5.375.000,00		10.451.000,00		5.551.000,00		21.377.000,00		80,55
		Jumlah bahan yang dibelanjakan	20.00 Buah				0,00		0,00		10,00		10,00		20,00		100,00
	3.31.01.2.06.01.	Penyediaan Komponen Instalasi Listrik/Penerangan Bangunan Kantor			2.516.800,00		0,00		0,00		2.516.000,00		0,00		2.516.000,00		99,97
		Jumlah bukti komponen listrik yang dibelanjakan	5.00 bukti				0,00		0,00		3,00		2,00		5,00		100,00
	<b>3.31.01.2.08.</b>	<b>Penyediaan Jasa Penunjang Urusan Pemerintahan Daerah</b>			<b>29.185.000,00</b>		<b>0,00</b>		<b>5.726.995,00</b>		<b>8.233.435,00</b>		<b>3.722.890,00</b>		<b>17.683.320,00</b>		<b>60,59</b>
	3.31.01.2.08.01.	Penyediaan Jasa Surat Menyurat			1.200.000,00		0,00		200.000,00		600.000,00		400.000,00		1.200.000,00		100,00
		Jumlah meterai yang dibelanjakan	120.00 Lembar					30,00		30,00			30,00		120,00		100,00
	3.31.01.2.08.02.	Penyediaan Jasa Komunikasi, Sumber Daya Air dan Listrik			27.985.000,00		0,00		5.526.995,00		7.633.435,00		3.322.890,00		16.483.320,00		58,90
		Jumlah bukti pembayaran TALI	48.00 Bukti					12,00		12,00		12,00		48,00		100,00	
	<b>3.31.01.2.09.</b>	<b>Pemeliharaan Barang Milik Daerah Penunjang Urusan Pemerintahan Daerah</b>			<b>40.515.700,00</b>		<b>0,00</b>		<b>10.727.740,00</b>		<b>11.324.740,00</b>		<b>15.935.860,00</b>		<b>37.988.340,00</b>		<b>93,76</b>
	3.31.01.2.09.01.	Penyediaan Jasa Pemeliharaan, Biaya Pemeliharaan, dan Pajak Kendaraan Perorangan Dinas atau Kendaraan Dinas Jabatan			33.864.800,00		0,00		10.727.740,00		11.324.740,00		9.287.260,00		31.339.740,00		92,54
		Jumlah Kendaraan yang beroperasi	3.00 Kendaraan				0,00		3,00		0,00		0,00		3,00		100,00
	3.31.01.2.09.06.	Pemeliharaan Peralatan dan Mesin Lainnya			6.650.900,00		0,00		0,00		0,00		6.648.600,00		6.648.600,00		99,97
		Jumlah peralatan yang diperbaiki dan berfungsi	2.00 Unit				0,00		2,00		0,00		0,00		2,00		100,00
<b>4</b>	<b>3.31.02.</b>	<b>PROGRAM PERENCANAAN DAN PEMBANGUNAN INDUSTRI</b>			<b>12.782.936.400,00</b>		<b>0,00</b>		<b>0,00</b>		<b>191.162.000,00</b>		<b>2.027.381.313,00</b>		<b>2.218.543.313,00</b>		<b>17,36</b>
		Persentase pelaku IKM yang terlatih	16.00%				3,00		2,00		5,00		6,00		16,00		100,00
	<b>3.31.02.2.01.</b>	<b>Penyusunan dan Evaluasi Rencana Pembangunan Industri Kabupaten/Kota</b>			<b>3.195.734.100,00</b>		<b>0,00</b>		<b>0,00</b>		<b>191.162.000,00</b>		<b>2.027.381.313,00</b>		<b>2.218.543.313,00</b>		<b>69,42</b>
	3.31.02.2.01.001	Penyusunan Rencana Pembangunan Industri Kabupaten/Kota			265.424.900,00		0,00		0,00		32.222.000,00		124.346.758,00		156.568.758,00		58,99
		Jumlah koordinasi yang dilakukan	3.00 Kali				0,00		0,00		3,00		0,00		3,00		100,00
		Jumlah dokumen yang dihasilkan	1.00 dokumen				0,00		0,00		1,00		0,00		1,00		100,00
	3.31.02.2.01.005	Koordinasi, Sinkronisasi, dan Pelaksanaan Pemberdayaan Industri dan Peran Serta Masyarakat			2.930.309.200,00		0,00		0,00		158.940.000,00		1.903.034.555,00		2.061.974.555,00		70,37
		Jumlah fasilitasi Pemberdayaan Industri yang melibatkan peran serta masyarakat	2.00 Instansi				0,00		0,00		0,00		2,00		2,00		100,00
														Rata-rata capain kinerja (%)		30,85	
														Predikat Kinerja		SR	



Format Evaluasi Hasil Renja PD  
DINAS PERTANIAN DAN KETAHANAN PANGAN  
Kabupaten Ngada  
Periode Pelaksanaan :

Sasaran RKPD yang akan dicapai dalam Renja PD :

No	Kode	Program/Kegiatan/Sub Kegiatan	Indikator Kinerja Program (outcome) /Kegiatan (Output)	Target Kinerja dan anggaran Renja PD Tahun Berjalan ( 2022 ) yang dievaluasi		Realisasi Kinerja Pada Triwulan								Realisasi Capaian Kinerja dan Renja PD yang dievaluasi		Tingkat Capaian Kinerja dan Reliasi Anggaran Renja yang dievaluasi(%)	
						I		II		III		IV					
						5	6	7	8	9	10 = 6+7+8+9	11 = 10/5x100					
				K	Rp	K	Rp	K	Rp	K	Rp	K	Rp	K	Rp		
1	2.09.03	PROGRAM PENINGKATAN DIVERSIFIKASI DAN KETAHANAN PANGAN MASYARAKAT			767.063.600,00	0,00	0,00	0,00	217.725.000,00	544.184.600,00	761.909.600,00		99,33				
			Persentase peningkatan stok cadangan pangan	2.00 PERSEN	0,00	0,00	0,00	0,00		1,00	1,00	50,00					
			Persentase toko tani yang aktif	40.00 PERSEN	0,00	0,00	0,00	0,00	0,00	0,00	0,00	0,00					
			Persentase peningkatan diversifikasi dan pengolahan pangan non-nasi	25.00 PERSEN	0,00	0,00	0,00	0,00	9,37	9,37	37,48						
	2.09.03.2.04	Pelaksanaan Pencapaian Target Konsumsi Pangan Perkapita/Tahun sesuai dengan Angka Kecukupan Gizi			767.063.600,00	0,00	0,00	217.725.000,00	544.184.600,00	761.909.600,00		99,33					
	2.09.03.2.04.02	Pemberdayaan Masyarakat dalam Pengankaragaman Konsumsi Pangan Berbasis Sumber Daya Lokal			767.063.600,00	0,00	0,00	217.725.000,00	544.184.600,00	761.909.600,00		99,33					
			Jumlah kelompok P2L dalam penyediaan pangan keluarga	9.00 kelompok	0,00	0,00	0,00	14,00	14,00	155,56							
			Jumlah pelaksanaan promosi/kampanye konsumsi pangan lokal	1.00 kegiatan	0,00	0,00	1,00	0,00	1,00	100,00							
2	20904	PROGRAM PENANGANAN KERAWANAN PANGAN			60.499.000,00	2.940.000,00	3.140.000,00	5.750.000,00	48.643.306,00	60.473.306,00		99,96					
			Persentase penurunan daerah rawan pangan	73.51 PERSEN	0,00	0,00	0,00	52,00	52,00	70,74							
	2.09.04.2.02	Penanganan Kerawanan Pangan Kewenangan Kabupaten/Kota			60.499.000,00	2.940.000,00	3.140.000,00	5.750.000,00	48.643.306,00	60.473.306,00		99,96					
	2.09.04.2.02.01	Koordinasi dan Sinkronisasi Penanganan Kerawanan Pangan Kabupaten/Kota			60.499.000,00	2.940.000,00	3.140.000,00	5.750.000,00	48.643.306,00	60.473.306,00		99,96					
			Jumlah Koordinasi dan Sinkronisasi Penanganan Kerawanan Pangan (laporan SKPG)	12.00 Laporan	3,00	3,00	3,00	3,00	12,00	100,00							
3	3.27.01.	PROGRAM PENUNJANG URUSAN PEMERINTAHAN DAERAH KABUPATEN/KOTA			802.387.800,00	116.866.190,00	208.882.476,00	12.000.000,00	430.301.792,00	768.050.458,00		95,72					
			MENINGKATNYA KINERJA PELAYANAN SKPD	100.00 PERSEN	25,00	25,00	25,00	25,00	100,00	100,00							
	3.27.01.2.01.	Perencanaan, Penganggaran, dan Evaluasi Kinerja Perangkat Daerah			175.200.000,00	24.200.000,00	28.220.000,00	0,00	120.096.000,00	172.516.000,00		98,47					
	3.27.01.2.01.01.	Penyusunan Dokumen Perencanaan Perangkat Daerah			175.200.000,00	24.200.000,00	28.220.000,00	0,00	120.096.000,00	172.516.000,00		98,47					
	3.27.01.2.06.	Administrasi Umum Perangkat Daerah			427.868.300,00	67.380.700,00	133.802.600,00	0,00	209.413.675,00	410.596.975,00		95,96					
	3.27.01.2.06.03.	Penyediaan Peralatan Rumah Tangga			63.281.500,00	6.490.700,00	4.400.000,00	0,00	42.633.500,00	53.524.200,00		84,58					

	3.27.01.2.06.04.	Penyediaan Bahan Logistik Kantor			47.225.900,00		6.871.000,00		28.006.000,00		0,00		12.269.000,00		47.146.000,00		99,83
	3.27.01.2.06.05.	Penyediaan Barang Cetak dan Penggandaan			30.377.300,00		4.214.800,00		6.886.600,00		0,00		16.615.700,00		27.717.100,00		91,24
	3.27.01.2.06.08.	Fasilitasi Kunjungan Tamu			71.995.000,00		19.272.000,00		0,00		0,00		50.249.000,00		69.521.000,00		96,56
	3.27.01.2.06.09.	Penyelenggaraan Rapat Koordinasi dan Konsultasi SKPD			190.943.000,00		29.537.200,00		94.510.000,00		0,00		65.574.075,00		189.621.275,00		99,31
	3.27.01.2.06.01.	Penyediaan Komponen Instalasi Listrik/Penerangan Bangunan Kantor			24.045.600,00		995.000,00		0,00		0,00		22.072.400,00		23.067.400,00		95,93
	<b>3.27.01.2.08.</b>	<b>Penyediaan Jasa Penunjang Urusan Pemerintahan Daerah</b>			<b>124.100.000,00</b>		<b>20.885.490,00</b>		<b>19.911.956,00</b>		<b>12.000.000,00</b>		<b>60.675.077,00</b>		<b>113.472.523,00</b>		<b>91,44</b>
	3.27.01.2.08.02.	Penyediaan Jasa Komunikasi, Sumber Daya Air dan Listrik			55.900.000,00		9.185.490,00		8.911.956,00		0,00		27.175.077,00		45.272.523,00		80,99
	3.27.01.2.08.04.	Penyediaan Jasa Pelayanan Umum Kantor			66.000.000,00		11.000.000,00		11.000.000,00		11.000.000,00		33.000.000,00		66.000.000,00		100,00
	<b>3.27.01.2.09.</b>	<b>Pemeliharaan Barang Milik Daerah Penunjang Urusan Pemerintahan Daerah</b>			<b>75.219.500,00</b>		<b>4.400.000,00</b>		<b>26.947.920,00</b>		<b>0,00</b>		<b>40.117.040,00</b>		<b>71.464.960,00</b>		<b>95,01</b>
	3.27.01.2.09.02	Penyediaan Jasa Pemeliharaan, Biaya Pemeliharaan, Pajak, dan Perizinan Kendaraan Dinas Operasional atau Lapangan			75.219.500,00		4.400.000,00		26.947.920,00		0,00		40.117.040,00		71.464.960,00		95,01
<b>4</b>	<b>32702</b>	<b>PROGRAM PENYEDIAAN DAN PENGEMBANGAN SARANA PERTANIAN</b>			<b>1.338.420.200,00</b>		<b>46.139.000,00</b>		<b>482.110.400,00</b>		<b>118.458.900,00</b>		<b>664.274.140,00</b>		<b>1.310.982.440,00</b>		<b>97,95</b>
			PERSENTASE PETANI YANG MAMPU MENERAPKAN IPTEK	15.00 PERSEN		0,00	0,00	0,00	0,00		0,00	0,00	0,00		0,00		0,00
			PERSENTASE SARANA PRODUKSI PERTANIAN YANG BERKONDISI BAIK	75.00 PERSEN		0,00	0,00	0,00	0,00		0,00	0,00	0,00		0,00		0,00
			PERSENTASE PENINGKATAN KETERSEDIAAN BENIH UNGGUL (PERKEBUNAN)	90.00 PERSEN		0,00	0,00	0,00	0,00		11,00	11,00	11,00		11,00		12,22
			PERSENTASE KELOMPOK TANI YANG MENGGUNAKAN TEKNOLOGI PASCA PANEN (HORTIKULTURA)	35.00 PERSEN		0,00	0,00	0,00	0,00		0,00	0,00	0,00		0,00		0,00
			PERSENTASE KELOMPOK TANI YANG MENGGUNAKAN TEKNOLOGI PASCA PANEN (PERKEBUNAN)	35.00 PERSEN		0,00	0,00	0,00	0,00		73,00	73,00	73,00		73,00		208,57
	<b>3.27.02.2.02</b>	<b>Pengelolaan Sumber Daya Genetik (SDG) Hewan, Tumbuhan, dan Mikro Organisme Kewenangan Kabupaten/Kota</b>			<b>1.338.420.200,00</b>		<b>46.139.000,00</b>		<b>482.110.400,00</b>		<b>118.458.900,00</b>		<b>664.274.140,00</b>		<b>1.310.982.440,00</b>		<b>97,95</b>
	3.27.02.2.02.01	Penjaminan Kemurnian dan Kelestarian SDG Hewan/Tanaman			716.270.800,00		20.850.400,00		448.830.400,00		46.630.900,00		194.666.017,00		710.977.717,00		99,26
			Jumlah Benih Yang Disediakan oleh Kelompok Penangkar	184.00 TON		0,00	0,00	198,60	198,60		0,00	198,60	198,60		107,93		
	3.27.02.2.02.02	Peningkatan Kualitas SDG Hewan/Tanaman			622.149.400,00		25.288.600,00		33.280.000,00		71.828.000,00		469.608.123,00		600.004.723,00		96,44
			Jumlah Benih Yang Disediakan (Perkebunan)	.00 BENIH		0,00	0,00	0,00	7.500,00		0,00	7.500,00	7.500,00		0,00		0,00
			Jumlah Benih Yang Disediakan (tanaman Pangan dan Hortikultura)	72.00 TON		0,00	0,00	286,93	286,93		0,00	286,93	286,93		398,51		
<b>5</b>	<b>32703</b>	<b>PROGRAM PENYEDIAAN DAN PENGEMBANGAN PRASARANA PERTANIAN</b>			<b>37.807.433.210,00</b>		<b>12.363.400,00</b>		<b>68.540.000,00</b>		<b>572.221.200,00</b>		<b>25.816.537.836,00</b>		<b>26.469.662.436,00</b>		<b>70,01</b>

		PERSENTASE JARINGAN IRIGASI TERSIER DAN PEDESAAAN YANG BERKONDISI BAIK	92.50 PERSEN		0,00	0,00	0,00	86,48	86,48	93,49		
		LUAS ZONASI LAHAN PANGAN BERKELANJUTAN	13978.00 Hektar		0,00	0,00	0,00	0,00	0,00	0,00		
		PERSENTASE KELOMPOK TANI YANG MENDAPATKAN BANTUAN PERMODALAN (TANAMAN PANGAN)	22.00 PERSEN		0,00	0,00	0,00	30,00	30,00	136,36		
		PERSENTASE KELOMPOK TANI YANG MENDAPATKAN BANTUAN PERMODALAN (TANAMAN PERKEBUNAN)	40.00 PERSEN		0,00	0,00	0,00	50,00	50,00	125,00		
		LUAS LAHAN TIDUR YANG DIKONVERSI MENJADI LAHAN PERTANIAN	100.00 Hektar		0,00	0,00	0,00	0,00	0,00	0,00		
		LUAS AREA TANAMAN BARU KOMODITI PERKEBUNAN	939.00 Hektar		0,00	0,00	0,00	760,00	760,00	80,94		
	<b>3.27.03.2.02</b>	<b>Pembangunan Prasarana Pertanian</b>			<b>3.613.400.000,00</b>	<b>0,00</b>	<b>0,00</b>	<b>6.460.000,00</b>	<b>3.599.879.299,00</b>	<b>3.606.339.299,00</b>		<b>99,80</b>
	3.27.03.2.02.03	Pembangunan, Rehabilitasi dan Pemeliharaan Jalan Usaha Tani			3.613.400.000,00	0,00	0,00	6.460.000,00	3.599.879.299,00	3.606.339.299,00		99,80
		Jumlah Jalan Usaha Tani Yang Fungsional	19.00 Unit			0,00	0,00		18,00	18,00		94,74
	<b>3.27.03.2.01</b>	<b>Pengembangan Prasarana Pertanian</b>			<b>34.194.033.210,00</b>	<b>12.363.400,00</b>	<b>68.540.000,00</b>	<b>565.761.200,00</b>	<b>22.216.658.537,00</b>	<b>22.863.323.137,00</b>		<b>66,86</b>
	3.27.03.2.01.01	Pengelolaan Lahan Pertanian Pangan Berkelanjutan/LP2B, Kawasan Pertanian Pangan Berkelanjutan/KP2B dan Lahan Cadangan Pertanian Pangan Berkelanjutan/LCP2B			34.194.033.210,00	12.363.400,00	68.540.000,00	565.761.200,00	22.216.658.537,00	22.863.323.137,00		66,86
		Meningkatnya luas Areal tanam komoditi Pertanian	1375.00 Hektar			0,00	0,00	0,00	667,37	667,37		48,54
		Bertambahnya Luas Areal Lahan Perkebunan Baru	.00 Hektar			0,00	0,00	65,50	0,00	65,50		0,00
		Luas Areal Peremajaan Tanaman Perkebunan	.00 Hektar			0,00	0,00	0,00	0,00	0,00		0,00
6	<b>32705</b>	<b>PROGRAM PENGENDALIAN DAN PENANGGULANGAN BENCANA PERTANIAN</b>			<b>703.710.000,00</b>	<b>27.900.000,00</b>	<b>248.507.200,00</b>	<b>109.268.400,00</b>	<b>317.541.203,00</b>	<b>703.216.803,00</b>		<b>99,93</b>
		PERSENTASE AREAL PERTANIAN YANG TIDAK TERSERANG HAMA DAN PENYAKIT (PERKEBUNAN)	85.00 PERSEN			0,00	0,00	0,00	82,00	82,00		96,47
		PERSENTASE AREAL PERKEBUNAN YANG TIDAK TERSERANG HAMA DAN PENYAKIT (TPH)	85.00 PERSEN			0,00	0,00	0,00	80,00	80,00		94,12
	<b>3.27.05.2.01</b>	<b>Pengendalian dan Penanggulangan Bencana Pertanian Kabupaten/Kota</b>			<b>703.710.000,00</b>	<b>27.900.000,00</b>	<b>248.507.200,00</b>	<b>109.268.400,00</b>	<b>317.541.203,00</b>	<b>703.216.803,00</b>		<b>99,93</b>
	3.27.05.2.01.01	Pengendalian Organisme Pengganggu Tumbuhan (OPT) Tanaman Pangan, Hortikultura, dan Perkebunan			703.710.000,00	27.900.000,00	248.507.200,00	109.268.400,00	317.541.203,00	703.216.803,00		99,93
		Jenis OPT Tanaman Pangan, Hortikultura Yang Dapat Dikendalikan	15.00 jenis			0,00	0,00	0,00	0,00	0,00		0,00
		Jenis OPT Tanaman Perkebunan Yang Dapat Dikendalikan	.00 jenis			0,00	2,00	2,00	0,00	4,00		0,00
7	<b>32707</b>	<b>PROGRAM PENYULUHAN PERTANIAN</b>			<b>5.553.343.700,00</b>		<b>311.060.000,00</b>	<b>806.904.400,00</b>	<b>907.091.900,00</b>	<b>3.382.241.145,00</b>	<b>5.407.297.445,00</b>	<b>97,37</b>

		PERSENTASE PETANI YANG TERLATIH (TAN. PANGAN)	20.00 PERSEN	0,00	0,00	19,00	0,00	19,00	95,00	
		PERSENTASE KELOMPOK TANI YANG MENERAPKAN METODE PERTANIAN BERORIENTASI AGRIBISNIS	14.00 PERSEN	0,00	0,00	0,00	9,00	9,00	64,29	
		PERSENTASE PETANI PERKEBUNAN YANG TERLATIH	10.50 PERSEN	0,00	0,00	0,00	0,00	0,00	0,00	
		PERSENTASE KELOMPOK TANI YANG MENDAPATKAN PEMBINAAN DAN PENDAMPINGAN PASCA PANEN (HORTIKULTURA)	2.00 PERSEN	0,00	0,00	0,00	0,00	0,00	0,00	
		PERSENTASE KELOMPOK TANI YANG MENDAPATKAN PEMBINAAN DAN PENDAMPINGAN PASCA PANEN (PERKEBUNAN)	2.00 PERSEN	0,00	0,00	2,00	0,00	2,00	100,00	
<b>3.27.07.2.01</b>	<b>Pelaksanaan Penyuluhan Pertanian</b>			<b>5.553.343.700,00</b>	<b>311.060.000,00</b>	<b>806.904.400,00</b>	<b>907.091.900,00</b>	<b>3.382.241.145,00</b>	<b>5.407.297.445,00</b>	<b>97,37</b>
3.27.07.2.01.01	Peningkatan Kapasitas Kelembagaan Penyuluhan Pertanian di Kecamatan dan Desa			4.471.158.800,00	309.985.000,00	773.470.400,00	766.700.000,00	2.575.090.145,00	4.425.245.545,00	98,97
		Jumlah Penyuluh Pertanian Lapangan yang Memenuhi Standar/Jenjang Jabatan (Pratama, Madya, dan Utama)	245.00 Orang	0,00	0,00	0,00	278,00	278,00	113,47	
3.27.07.2.01.02	Pengembangan Kapasitas Kelembagaan Petani di Kecamatan dan Desa			832.040.000,00	0,00	4.760.000,00	17.730.000,00	709.472.000,00	731.962.000,00	87,97
		Jumlah Kelembagaan Petani Yang Didampingi dan Didata (Tanaman Pangan , Hortikultura)	.00 poktan	0,00	0,00	0,00	0,00	0,00	0,00	
		Jumlah Kelembagaan Petani Yang Didampingi dan Didata (Perkebunan)	.00 poktan	0,00	0,00	6,00	5,00	11,00	0,00	
		Jumlah Petani Yang Mendapatkan Pendampingan Penanganan Pasca Panen	3.00 poktan	0,00	0,00	1,00	0,00	1,00	33,33	
3.27.07.2.01.04	Pembentukan Badan Usaha Milik Petani			250.144.900,00	1.075.000,00	28.674.000,00	122.661.900,00	97.679.000,00	250.089.900,00	99,98
Rata-rata capain kinerja (%)									75,44	
Predikat Kinerja										
<p>Faktor Pendorong Keberhasilan Kinerja : -,-Tersedianya anggaran, serta tersedianya tenaga pendamping PPL serta tingginya animo Poktan- -,-Dengan pola Bimtek sehingga masyarakat secara swadaya dapat melakukan pembibitan secara mandiri- -,-Ketersediaan kelompok penangkar dalam memproduksi benih, adanya alokasi bantuan benih dari Provinsi dan Pusat- -,-Adanya bantuan benih dari pembiayaan pusat dan provinsi -,-Adanya kegiatan Bimtek Pembibitan sehingga menumbuhkan kesadaran poktan dalam pengembangan komoditi pertanian- -,-Adanya bantuan ProvinsiAdanya bantuan Provinsi- -,-Terlaksananya pembinaan terhadap pelaksanaan kegiatan penyuluhan -,- -,-Tersedianya SDM khususnya tenaga penyuluh dan petugas teknis dinasTersedianya anggaran, serta tersedianya tenaga pendamping PPL dan petugas teknis -,-Ketersediaan bahan baku, adanya animo dan kemauan dari Poktan.- Tersedianya SDM, Serta adanya Kerjasama Lintas Sektor dan Adanya Dukungan Anggaran ,Tersedianya SDM, Serta adanya Kerjasama Lintas Sektor dan Adanya Dukungan Anggaran Tersedianya SDM, Serta adanya Kerjasama Lintas Sektor dan Adanya Dukungan Anggaran Tersedianya anggaran, serta tersedianya tenaga pendamping PPL serta tingginya animo masyarakat terhadap kegiatan P2L,Tersedianya anggaran, serta tersedianya tenaga pendamping PPL serta tingginya animo masyarakat terhadap kegiatan P2LTersedianya anggaran, serta tersedianya tenaga pendamping PPL serta tingginya animo masyarakat terhadap kegiatan P2LTersedianya SDM, Serta adanya Kerjasama Lintas Sektor dan Adanya Dukungan Anggaran Tersedianya</p> <p>Faktor Penghambat pencapaian Kinerja : -,-Kemampuan produksi benih masih kurang jika dibandingkan dengan tingkat kebutuhan masyarakat- -,-Keterbatasan anggaran sehingga intervensi terbatas hanya beberapa kelompok tani- -,-Keterbatasan anggaran sehingga belum memenuhi kebutuhan benih secara keseluruhan- -,-Alokasi benih yang terbatas -,-Kemampuan produksi bibit masih kurang jika dibandingkan dengan tingkat kebutuhan masyarakat- -,-Keterbatasan anggaran di KabupatenKeterbatasan anggaran di Kabupaten- -,-Terbatasnya pengetahuan Penyuluh tentang fungsi dan peran -,- -,-Aktivitas kelompok tani yang bermacam-macam sehingga tidak adanya fokus terhadap terhadap satu komoditiPendampingan yang dilakukan masih terbatas pada kelompok yang mendapatkan bantuan sarana pengolahan -,-SDM Petani terhadap penanganan Pasca Panen yang masih terbatas, ketersediaan pasar yang terbatas- -,- Belum ada perhitungan PPH (Pola Pangan Harapan) tingkat kabupaten,Belum ada perhitungan PPH (Pola Pangan Harapan) tingkat kabupatenBelum ada perhitungan PPH (Pola Pangan Harapan) tingkat kabupatenBelum ada perhitungan PPH (Pola Pangan Harapan) tingkat kabupaten- -,-Kurang nya keterlibatan Masyarakat-</p> <p>Tindak lanjut yang diperlukan dalam triwulan berikutnya **): Menambah luasan penangkaran untuk menjawab ketersediaan benih- Kerjasama lintas sektor dari berbagai sumber pembiayaan- Perlu adanya peningkatan ketersediaan benih - - -Kerjasama lintas sektor Perlu adanya peningkatan ketersediaan bibit- - - -Perlu adanya peningkatan kapasitas melalui Bimtek dan Pelatihan - Perlu adanya peningkatan kapasitas SDM tingkat petaniPeningkatan kapasitas poktan dalam penanganan pasca panen Pelatihan kepada Poktan serta membuka akses pemasaran terhadap produk lokal- -- Kerjasama lintas sektorKerjasama lintas sektor Kerjasama lintas sektor-</p> <p>Tindak lanjut yang diperlukan dalam Renja PD berikutnya **);</p>										

Bajawa, 15 Januari 2023

Mengetahui  
Kepala DINAS PERTANIAN DAN KETAHANAN PANGAN  
Kabupaten Ngada,



**Ir. Bernard Ferdinand D. Burah, MT**  
NIP. 196402041992031016

**Catatan**

Skala Nilai Peringkat Kinerja adalah : < 50% = Sangat Rendah (SR), 51-65% = Rendah (R), 66-75%  
= Sedang (S), 76-90% = Tinggi, dan Leboh dari 91 -100 % = Sangat Tinggi ( ST ).

*NTT Bangkit NTT Sejahtera*

Format Evaluasi Hasil Renja PD  
DINAS PETERNAKAN  
Kabupaten Ngada  
Periode Pelaksanaan :

Sasaran RKPD yang akan dicapai dalam Renja PD :

No	Kode	Program/Kegiatan/Sub Kegiatan	Indikator Kinerja Program (outcome) /Kegiatan (Output)	Target Kineja dan anggaran Renja PD Tahun Berjalan ( 2022 ) yang dievaluasi		Realisasi Kinerja Pada Triwulan								Realisasi Capaian Kinerja dan Renja PD yang dievaluasi		Tingkat Capaian Kinerja dan Reliasasi Anggaran Renja yang dievaluasi(%)	
						I		II		III		IV					
						K	Rp	K	Rp	K	Rp	K	Rp				
1	2	3	4	5		6		7		8		9		10 = 6+7+8+9		11 = 10/5x100	
1	3.27.01.	PROGRAM PENUNJANG URUSAN PEMERINTAHAN DAERAH KABUPATEN/KOTA		K	Rp	K	Rp	K	Rp	K	Rp	K	Rp	K	Rp	K	Rp
					290.201.400,00		0,00		109.192.425,00		16.500.000,00		148.060.186,00		273.752.611,00		94,33
			Nilai SAKIP	88.00%		20,00		20,00		20,00		28,00		88,00		100,00	
	3.27.01.2.01.	Perencanaan, Penganggaran, dan Evaluasi Kinerja Perangkat Daerah			20.964.000,00		0,00		5.480.000,00		0,00		15.442.000,00		20.922.000,00		99,80
	3.27.01.2.01.04.	Koordinasi dan Penyusunan DPA-SKPD			4.960.000,00		0,00		0,00		0,00		4.960.000,00		4.960.000,00		100,00
			Jumlah Dokumen DPA Dinas Peternakan	2.00 Dok		0,00		0,00		0,00		0,00		0,00		0,00	
	3.27.01.2.01.07.	Evaluasi kinerja perangkat daerah			11.044.000,00		0,00		5.480.000,00		0,00		5.522.000,00		11.002.000,00		99,62
			Jumlah rapat evaluasi yg dilaksnakan	12.00 Kali		0,00		6,00		0,00		6,00		12,00		100,00	
	3.27.01.2.01.02.	Koordinasi dan Penyusunan Dokumen RKASKPD			4.960.000,00		0,00		0,00		0,00		4.960.000,00		4.960.000,00		100,00
			Jumlah penyusunan dokumen Renja dan RKA Dinas Peternakan	3.00 Dok		0,00		0,00		0,00		3,00		3,00		100,00	
	3.27.01.2.06.	Administrasi Umum Perangkat Daerah			103.814.300,00		0,00		42.156.400,00		0,00		61.377.900,00		103.534.300,00		99,73
	3.27.01.2.06.03.	Penyediaan Peralatan Rumah Tangga			1.995.700,00		0,00		1.995.700,00		0,00		0,00		1.995.700,00		100,00
			Jumlah Alat Kebersihan Kantor yg disediakan	20.00 Jenis		0,00		20,00		0,00		0,00		20,00		100,00	
	3.27.01.2.06.04.	Penyediaan Bahan Logistik Kantor			21.158.700,00		0,00		7.708.700,00		0,00		13.450.000,00		21.158.700,00		100,00
			Jumlh ATK dan bahan logistik kantor disediakan	25.00 Jenis		0,00		11,00		0,00		14,00		25,00		100,00	
	3.27.01.2.06.05.	Penyediaan Barang Cetak dan Penggandaan			22.636.100,00		0,00		2.650.200,00		0,00		19.985.900,00		22.636.100,00		100,00
			Jumlah Bahan Cetak dan Penggandaan	72000.00 Lembar		0,00		8.834,00		0,00		63.166,00		72.000,00		100,00	
	3.27.01.2.06.09.	Penyelenggaraan Rapat Koordinasi dan Konsultasi SKPD			56.027.000,00		0,00		27.805.000,00		0,00		27.942.000,00		55.747.000,00		99,50
			Jumlah Rapat Koordinasi dan Konsultasi SKPD yang dilaksanakan	120.00 kali		0,00		85,00		3,00		32,00		120,00		100,00	
	3.27.01.2.06.01.	Penyediaan Komponen Instalasi Listrik/Penerangan Bangunan Kantor			1.996.800,00		0,00		1.996.800,00		0,00		0,00		1.996.800,00		100,00
			Jumlah Komponen instalasi listrik	6.00 Jenis		0,00		6,00		0,00		0,00		6,00		100,00	
	3.27.01.2.08.	Penyediaan Jasa Penunjang Urusan Pemerintahan Daerah			123.904.100,00		0,00		48.106.025,00		16.500.000,00		43.843.060,00		108.449.085,00		87,53
	3.27.01.2.08.02.	Penyediaan Jasa Komunikasi, Sumber Daya Air dan Listrik			56.404.100,00		0,00		14.806.025,00		0,00		26.143.060,00		40.949.085,00		72,60
			Tersedianya langganan anggaran listrik Air dan telephone	12.00 bulan		0,00		6,00		3,00		3,00		12,00		100,00	
	3.27.01.2.08.04.	Penyediaan Jasa Pelayanan Umum Kantor			66.000.000,00		0,00		33.000.000,00		16.500.000,00		16.500.000,00		66.000.000,00		100,00

			Jumlah Upah Kerja non PNS yg disediakan	5.00 Orang		0,00		0,00		0,00		5,00		5,00		100,00		
3.27.01.2.09.	<b>Pemeliharaan Barang Milik Daerah Penunjang Urusan Pemerintahan Daerah</b>					<b>41.519.000,00</b>		<b>0,00</b>		<b>13.450.000,00</b>		<b>0,00</b>		<b>27.397.226,00</b>		<b>40.847.226,00</b>		<b>98,38</b>
3.27.01.2.09.01.	Penyediaan Jasa Pemeliharaan, Biaya Pemeliharaan, dan Pajak Kendaraan Perorangan Dinas atau Kendaraan Dinas Jabatan					37.519.000,00		0,00		13.450.000,00		0,00		23.436.226,00		36.886.226,00		98,31
			Jumlah Jasa Pemeliharaan, Biaya Pemeliharaan dan Pajak Kendaraan Perorangan Dinas atau Kendaraan Dinas Jabatan yang disediakan	1.00 Unit				0,00		0,00		0,00		1,00		1,00		100,00
3.27.01.2.09.06.	Pemeliharaan Peralatan dan Mesin Lainnya					2.000.000,00		0,00		0,00		0,00		2.000.000,00		2.000.000,00		100,00
			Jumlah Laptop /Komputer dan Mesin lainnya yg diperbaiki dan digunakan	5.00 Unit				0,00		0,00		0,00		5,00		5,00		100,00
3.27.01.2.09.11.	Pemeliharaan/Rehabilitasi Sarana dan Prasarana Pendukung Gedung Kantor atau Bangunan Lainnya					2.000.000,00		0,00		0,00		0,00		1.961.000,00		1.961.000,00		98,05
			Jumlah sarana dan prasarana pendukung gedung kantor yg dipelihara	1.00 Paket				0,00		0,00		0,00		1,00		1,00		100,00
<b>2</b>	<b>32702</b>	<b>PROGRAM PENYEDIAAN DAN PENGEMBANGAN SARANA PERTANIAN</b>				<b>2.392.748.000,00</b>		<b>0,00</b>		<b>5.100.000,00</b>		<b>0,00</b>		<b>1.226.019.900,00</b>		<b>1.231.119.900,00</b>		<b>51,45</b>
			Tingkat Kelahiran Ternak	60.00%				0,00		0,00		0,00		50,00		50,00		83,33
			Presentase Kelompok Ternak yg Menerapkan IPTEK Poduksi	5.00%				0,00		0,00		0,00		5,00		5,00		100,00
			Presentase Kelompok Ternak yg Memiliki Pakan yg Memadai/Mencukupi	40.00%				0,00		0,00		0,00		40,00		40,00		100,00
			Presentase Peningkatan Ketersediaan Bibit Unggul	40.00%				0,00		0,00		0,00		40,00		40,00		100,00
3.27.02.2.03	<b>Peningkatan Mutu dan Peredaran Benih/Bibit Ternak dan Tanaman Pakan Ternak serta Pakan dalam Daerah Kabupaten/Kota</b>					<b>101.848.000,00</b>		<b>0,00</b>		<b>2.720.000,00</b>		<b>0,00</b>		<b>99.128.000,00</b>		<b>101.848.000,00</b>		<b>100,00</b>
3.27.02.2.03.01	Pengawasan Mutu Benih/Bibit Ternak, Bahan Pakan/Pakan/Tanaman Skala Kecil					93.348.000,00		0,00		2.040.000,00		0,00		91.308.000,00		93.348.000,00		100,00
			Jumlah Pengawas Bibit Ternak Produktif	100.00 Ekor				0,00		0,00		0,00		100,00		100,00		100,00
			Jumlah dan jenis HPT yg dikembangkan	5.00 Jenis				0,00		0,00		0,00		5,00		5,00		100,00
3.27.02.2.03.02	Pengawasan Peredaran Bahan Pakan/Pakan, Benih/Bibit Hijauan Pakan Ternak					8.500.000,00		0,00		680.000,00		0,00		7.820.000,00		8.500.000,00		100,00
			Jumlah Pengawasan terhadap Peredaran HPT	5.00 Kelompok				0,00		0,00		0,00		5,00		5,00		100,00
3.27.02.2.06	<b>Penyediaan Benih/Bibit Ternak dan Hijauan Pakan Ternak yang Sumbernya dalam 1 (Satu) Daerah Kabupaten/Kota Lain</b>					<b>1.687.000.000,00</b>		<b>0,00</b>		<b>0,00</b>		<b>0,00</b>		<b>527.192.000,00</b>		<b>527.192.000,00</b>		<b>31,25</b>
3.27.02.2.06.01	Pengadaan Benih/Bibit Ternak yang Sumbernya dari Daerah Kabupaten/Kota Lain					1.669.000.000,00		0,00		0,00		0,00		509.192.000,00		509.192.000,00		30,51
			Jumlah Bibit Ternak Unggul yg Disediakan	100.00 Ekor				0,00		0,00		0,00		100,00		100,00		100,00



4	32704	PROGRAM PENGENDALIAN KESEHATAN HEWAN DAN KESEHATAN MASYARAKAT VETERINER			1.000.503.300,00	0,00		145.614.600,00		69.300.000,00		781.237.549,00		996.152.149,00		99,57
			Presentase Tingkat Kematian Ternak	8.00 persen												100,00
	3.27.04.2.02	Pengawasan Pemasukan dan Pengeluaran Hewan dan Produk Hewan Daerah Kabupaten/Kota			5.400.000,00	0,00		1.360.000,00		0,00		4.040.000,00		5.400.000,00		100,00
	3.27.04.2.02.02	Pengawasan atas Penerapan Persyaratan Teknis untuk Pemasukan dan/atau Pengeluaran Hewan dan Produk Hewan			5.400.000,00	0,00		1.360.000,00		0,00		4.040.000,00		5.400.000,00		100,00
			Jumlah dokumen Perijinan Pemasukan	20.00 Dokumen								20,00		25,00		125,00
	3.27.04.2.03	Pengelolaan Pelayanan Jasa Laboratorium dan Jasa Medik Veteriner dalam Daerah Kabupaten/Kota			303.073.400,00	0,00		0,00		0,00		303.073.400,00		303.073.400,00		100,00
	3.27.04.2.03.02	Penyediaan Pelayanan Jasa Medik Veteriner			303.073.400,00	0,00		0,00		0,00		303.073.400,00		303.073.400,00		100,00
			Jumlah Layanan Pemeriksaan Kesehatan hewan	2600.00 Ekor						1.250,00		1.350,00		2.600,00		100,00
	3.27.04.2.01	Penjaminan Kesehatan Hewan, Penutupan dan Pembukaan Daerah Wabah Penyakit Hewan Menular Dalam daerah Kabupaten/Kota			692.029.900,00	0,00		144.254.600,00		69.300.000,00		474.124.149,00		687.678.749,00		99,37
	3.27.04.2.01.01	Pengendalian dan Penanggulangan Penyakit Hewan dan Zoonosis			316.579.900,00	0,00		138.600.000,00		69.300.000,00		108.679.900,00		316.579.900,00		100,00
			Jumlah Ternak yg divaksin dan diobati	25000.00 Ekor						0,00		20.000,00		20.000,00		80,00
			Jumlah Upah Kerja Tenaga Lepas Lapangan yg dibayar	18.00 Orang						0,00		19,00		19,00		105,56
	3.27.04.2.01.02	Pembebasan Penyakit Hewan Menular dalam 1 (Satu) Daerah Kabupaten/Kota			14.390.000,00	0,00		680.000,00		0,00		13.620.000,00		14.300.000,00		99,37
			Jmlh Keg Survailens /pengamatn pnykt pd ternak	1130.00 Ekor						0,00		0,00		0,00		0,00
	3.27.04.2.01.03	Penanggulangan Daerah Terdampak Wabah Penyakit Hewan Menular			361.060.000,00	0,00		4.974.600,00		0,00		351.824.249,00		356.798.849,00		98,82
			Jumlah Daerah terdampak wabah yg ditangani	12.00 Kecamatan						0,00		12,00		12,00		100,00
5	32705	PROGRAM PENGENDALIAN DAN PENANGGULANGAN BENCANA PERTANIAN			0,00	0,00		0,00		0,00		0,00		0,00		0,00
	3.27.05.2.01	Pengendalian dan Penanggulangan Bencana Pertanian Kabupaten/Kota			0,00	0,00		0,00		0,00		0,00		0,00		0,00
6	32706	PROGRAM PERIZINAN USAHA PERTANIAN			2.720.000,00	0,00		0,00		0,00		2.550.000,00		2.550.000,00		93,75
			Presentase Toko Pakan Ternak Terdaftar	10.00 persen						0,00		10,00		10,00		100,00
	3.27.06.2.02	Penerbitan Izin Usaha Produksi Benih/Bibit Ternak dan Pakan, Fasilitas Pemeliharaan Hewan, Rumah Sakit Hewan/Pasar Hewan, Rumah Potong Hewan			2.720.000,00	0,00		0,00		0,00		2.550.000,00		2.550.000,00		93,75
	3.27.06.2.02.02	Pengawasan Pelaksanaan Izin Usaha Produksi Benih/Bibit Ternak dan Pakan			2.720.000,00	0,00		0,00		0,00		2.550.000,00		2.550.000,00		93,75



Mengetahui  
Kepala DINAS PETERNAKAN  
Kabupaten Ngada,

**drh. A. M. Felisitas Killa**  
NIP. 196710251997032005

**Catatan**

Skala Nilai Peringkat Kinerja adalah : < 50% = Sangat Rendah (SR), 51-65% = Rendah (R), 66-75%  
= Sedang (S), 76-90% = Tinggi, dan Leboh dari 91 -100 % = Sangat Tinggi ( ST ).

*NTT Bangkit NTT Sejahtera*

Format Evaluasi Hasil Renja PD  
DINAS PEMBERDAYAAN MASYARAKAT DESA PERLINDUNGAN PEREMPUAN DAN ANAK  
Kabupaten Ngada  
Periode Pelaksanaan :

Sasaran RKPD yang akan dicapai dalam Renja PD :

No	Kode	Program/Kegiatan/Sub Kegiatan	Indikator Kinerja Program (outcome) /Kegiatan (Output)	Target Kinerja dan anggaran Renja PD Tahun Berjalan ( 2022 ) yang dievaluasi		Realisasi Kinerja Pada Triwulan								Realisasi Capaian Kinerja Renja PD yang dievaluasi		Tingkat Capaian Kinerja dan Reliasi Anggaran Renja yang dievaluasi(%)	
						I		II		III		IV					
						K	Rp	K	Rp	K	Rp	K	Rp				
1	2.08.02.	PROGRAM PENGARUSUTAMAAN GENDER DAN PEMBERDAYAAN PEREMPUAN			50.000.000,00	0,00	50.000.000,00	0,00	0,00	0,00	0,00	50.000.000,00	100,00				
			Persentase perempuan yang menjadi pengambil keputusan pada jabatan struktural	10.00%	0,00	10,00	0,00	0,00	0,00	10,00	10,00		100,00				
	2.08.02.2.02.	Pemberdayaan Perempuan Bidang Politik, Hukum, Sosial, dan Ekonomi pada Organisasi Kemasyarakatan Kewenangan Kabupaten/Kota			50.000.000,00	0,00	50.000.000,00	0,00	0,00	0,00	0,00	50.000.000,00	100,00				
	2.08.02.2.02.02.	Advokasi Kebijakan dan Pendampingan Peningkatan Partisipasi Perempuan dan Politik, Hukum, Sosial dan Ekonomi			50.000.000,00	0,00	50.000.000,00	0,00	0,00	0,00	0,00	50.000.000,00	100,00				
			Jumlah pelatihan pengarusutamaan gender bagi kelompok usaha perempuan yang difasilitasi	35.00 Orang	0,00	35,00	0,00	0,00	0,00	35,00	35,00		100,00				
2	2.08.03.	PROGRAM PERLINDUNGAN PEREMPUAN			40.013.200,00	5.190.100,00	8.745.675,00	14.214.200,00	9.864.455,00	38.014.430,00	95,00						
			Persentase kekerasan terhadap perempuan yang diselesaikan	100.00%	36,36	36,36	18,18	9,09	99,99	99,99							
	2.08.03.2.03.	Penguatan dan Pengembangan Lembaga Penyedia Layanan Perlindungan Perempuan Tingkat Daerah Kabupaten/Kota			40.013.200,00	5.190.100,00	8.745.675,00	14.214.200,00	9.864.455,00	38.014.430,00	95,00						
	2.08.03.2.03.04.	Penguatan Jejaring antar Lembaga Penyedia Layanan Perlindungan Perempuan Kewenangan Kabupaten/Kota			40.013.200,00	5.190.100,00	8.745.675,00	14.214.200,00	9.864.455,00	38.014.430,00	95,00						
			Jumlah kerjasama jejaring antar lembaga terkait perlindungan perempuan yang berjalan	16.00 Jejaring	16,00	0,00	16,00	16,00	48,00	300,00							
3	2.08.07.	PROGRAM PERLINDUNGAN KHUSUS ANAK			23.610.000,00	8.160.000,00	4.080.000,00	4.420.000,00	2.006.875,00	18.666.875,00	79,06						
			Persentase kekerasan terhadap perempuan yang diselesaikan	100.00%	27,00	26,67	13,33	6,67	73,67	73,67							
	2.08.07.2.01.	Pencegahan Kekerasan Terhadap Anak yang Melibatkan para Pihak Lingkup Daerah Kabupaten/Kota			23.610.000,00	8.160.000,00	4.080.000,00	4.420.000,00	2.006.875,00	18.666.875,00	79,06						
	2.08.07.2.01.01.	Advokasi Kebijakan dan Pendampingan Pelaksanaan Kebijakan, Program dan Kegiatan Pencegahan Kekerasan terhadap Anak Kewenangan Kabupaten/Kota			23.610.000,00	8.160.000,00	4.080.000,00	4.420.000,00	2.006.875,00	18.666.875,00	79,06						



			Jumlah kasus kekerasan anak yang difasilitasi dan didampingi	15.00 Kasus		4,00		4,00		2,00		1,00		11,00		73,33	
4	2.13.01.	<b>PROGRAM PENUNJANG URUSAN PEMERINTAHAN DAERAH KABUPATEN/KOTA</b>			<b>345.482.050,00</b>		<b>35.142.008,00</b>		<b>54.156.390,00</b>		<b>108.637.929,00</b>		<b>80.347.688,00</b>		<b>278.284.015,00</b>		<b>80,55</b>
			Nilai SAKIP OPD	100.00%		16,66		22,00		33,00		20,71		92,37		92,37	
	2.13.01.2.06	<b>Administrasi Umum Perangkat Daerah</b>			<b>253.760.300,00</b>		<b>20.670.499,00</b>		<b>39.632.701,00</b>		<b>93.685.180,00</b>		<b>51.533.800,00</b>		<b>205.522.180,00</b>		<b>80,99</b>
	2.13.01.2.06.01	Penyediaan Komponen Instalasi Listrik/Penerangan Bangunan Kantor			1.554.800,00		0,00		1.554.800,00		0,00		0,00		1.554.800,00		100,00
			Jumlah Komponen Instalasi Listrik/Penerangan Bangunan Kantor yang disediakan	5.00 Jenis		0,00		0,00		0,00		0,00		0,00		0,00	
	2.13.01.2.06.06.	Penyediaan Bahan Bacaan dan Peraturan Perundang-undangan			900.000,00		210.000,00		0,00		0,00		490.000,00		700.000,00		77,78
			Jumlah Bahan Bacaan dan Peraturan Perundang-undangan yang disediakan	1.00 Jenis		0,00		0,00		0,00		0,00		0,00		0,00	
	2.13.01.2.06.08.	Fasilitasi Kunjungan Tamu			33.000.000,00		0,00		7.525.000,00		15.600.000,00		9.250.000,00		32.375.000,00		98,11
			Jumlah Kunjungan Tamu yang difasilitasi	17.00 Kali		0,00		0,00		0,00		0,00		0,00		0,00	
	2.13.01.2.06.09.	Penyelenggaraan Rapat Koordinasi dan Konsultasi SKPD			171.421.000,00		8.399.999,00		21.954.001,00		64.091.980,00		30.491.000,00		124.936.980,00		72,88
			Jumlah Rapat Koordinasi dan Konsultasi SKPD yang dilaksanakan	191.00 Kali		0,00		0,00		0,00		0,00		0,00		0,00	
	2.13.01.2.06.02.	Penyediaan Peralatan dan Perlengkapan Kantor			1.500.000,00		0,00		675.000,00		0,00		825.000,00		1.500.000,00		100,00
			Jumlah Peralatan dan Perlengkapan Kantor yang disediakan	3.00 Jenis		0,00		0,00		0,00		0,00		0,00		0,00	
	2.13.01.2.06.03.	Penyediaan Peralatan Rumah Tangga			15.144.300,00		3.300.000,00		4.316.100,00		3.300.000,00		3.300.000,00		14.216.100,00		93,87
			Jumlah Peralatan Rumah Tangga yang disediakan	12.00 Jenis		0,00		0,00		0,00		0,00		0,00		0,00	
	2.13.01.2.06.04.	Penyediaan Bahan Logistik Kantor			17.570.600,00		8.760.500,00		0,00		8.809.200,00		0,00		17.569.700,00		99,99
			Jumlah Bahan Logistik Kantor yang disediakan	35.00 Jenis		0,00		0,00		0,00		0,00		0,00		0,00	
	2.13.01.2.06.05.	Penyediaan Barang Cetak dan Penggandaan			12.669.600,00		0,00		3.607.800,00		1.884.000,00		7.177.800,00		12.669.600,00		100,00
			Jumlah Barang Cetak dan Penggandaan yang disediakan	42232.00 Lembar		0,00		0,00		0,00		0,00		0,00		0,00	
	2.13.01.2.08.	<b>Penyediaan Jasa Penunjang Urusan Pemerintahan Daerah</b>			<b>53.770.750,00</b>		<b>10.726.509,00</b>		<b>10.356.289,00</b>		<b>11.952.749,00</b>		<b>12.833.368,00</b>		<b>45.868.915,00</b>		<b>85,30</b>
	2.13.01.2.08.01.	Penyediaan Jasa Surat Menyurat			870.000,00		100.000,00		100.000,00		250.000,00		420.000,00		870.000,00		100,00
			Jumlah dokumen yang bermaterai	87.00 Lembar		10,00		10,00		25,00		42,00		87,00		100,0	
	2.13.01.2.08.02.	Penyediaan Jasa Komunikasi, Sumber Daya Air dan Listrik			26.500.750,00		4.026.509,00		3.656.289,00		5.102.749,00		5.813.368,00		18.598.915,00		70,18
			Jumlah Jasa Komunikasi Sumber Daya Air dan Listrik yang disediakan	12.00 Bulan		3,00		3,00		0,00		3,00		9,00		75,00	
	2.13.01.2.08.04.	Penyediaan Jasa Pelayanan Umum Kantor			26.400.000,00		6.600.000,00		6.600.000,00		6.600.000,00		6.600.000,00		26.400.000,00		100,00
			Jumlah Jasa Pelayanan Umum Kantor yang disediakan	12.00 Bulan		3,00		3,00		0,00		3,00		9,00		75,00	
	2.13.01.2.02.	<b>Administrasi Keuangan Perangkat Daerah</b>			<b>0,00</b>		<b>0,00</b>		<b>0,00</b>		<b>0,00</b>		<b>0,00</b>		<b>0,00</b>		<b>0,00</b>
	2.13.01.2.09.	<b>Pemeliharaan Barang Milik Daerah Penunjang Urusan Pemerintahan Daerah</b>			<b>36.396.200,00</b>		<b>3.745.000,00</b>		<b>4.167.400,00</b>		<b>3.000.000,00</b>		<b>15.980.520,00</b>		<b>26.892.920,00</b>		<b>73,89</b>

	2.13.01.2.09.01.	Penyediaan Jasa Pemeliharaan, Biaya Pemeliharaan dan Pajak Kendaraan Perorangan Dinas atau Kendaraan Dinas Jabatan			32.201.600,00		3.745.000,00		4.167.400,00		3.000.000,00		12.501.920,00		23.414.320,00		72,71
		Jumlah Jasa Pemeliharaan, Biaya Pemeliharaan dan Pajak Kendaraan Perorangan Dinas atau Kendaraan Dinas Jabatan yang disediakan	7.00 Unit			2,00		2,00		2,00		2,00		8,00		114,29	
		Jumlah Jasa Pemeliharaan, Biaya Pemeliharaan dan Pajak Kendaraan Perorangan Dinas atau Kendaraan Dinas Jabatan yang disediakan	7.00 Unit			2,00		2,00		2,00		2,00		8,00		114,29	
	2.13.01.2.09.09.	Pemeliharaan/Rehabilitasi Gedung Kantor dan Bangunan Lainnya			4.194.600,00		0,00		0,00		0,00		3.478.600,00		3.478.600,00		82,93
		Jumlah Pemeliharaan /Rehabilitasi Gedung Kantor dan Bangunan Lainnya yang disediakan	1.00 Unit			0,00		0,00		1,00		1,00		2,00		200,00	
5	2.13.02.	<b>PROGRAM PENATAAN DESA</b>			<b>136.162.900,00</b>		<b>10.140.000,00</b>		<b>0,00</b>		<b>97.964.200,00</b>		<b>4.949.700,00</b>		<b>113.053.900,00</b>		<b>83,03</b>
		Persentase fasilitasi administrasi kewilayah desa yang terselesaikan	100.00%			0,00		0,00		0,00		100,00		100,00		100,00	
	2.13.02.2.01.	<b>Penyelenggaraan Penataan Desa</b>			<b>136.162.900,00</b>		<b>10.140.000,00</b>		<b>0,00</b>		<b>97.964.200,00</b>		<b>4.949.700,00</b>		<b>113.053.900,00</b>		<b>83,03</b>
	2.13.02.2.01.01	Pembentukan, Penghapusan, Penggabungan, dan Perubahan Status Desa			136.162.900,00		10.140.000,00		0,00		97.964.200,00		4.949.700,00		113.053.900,00		83,03
		Jumlah Desa yang difasilitasi dalam Pembentukan Penghapusan Penggabungan dan Perubahan Status Desa	56.00 Desa			0,00		0,00		0,00		56,00		56,00		100,00	
6	2.13.04.	<b>PROGRAM ADMINISTRASI PEMERINTAHAN DESA</b>			<b>3.758.094.020,00</b>		<b>158.926.000,00</b>		<b>122.125.000,00</b>		<b>460.684.500,00</b>		<b>2.568.656.240,00</b>		<b>3.310.391.740,00</b>		<b>88,09</b>
		Persentase desa yang menyusun dokumen perencanaan, penganggaran, dan pelaporan tepat waktu dan sesuai ketentuan regulasi	100.00%			4,88		15,86		5,19		74,00		99,93		99,93	
		Persentase BUMDes yang berkembang/mengalami peningkatan omzet dan sumbangan ke PADes	100.00%			15,00		15,00		15,00		15,00		60,00		60,00	
		Persentase BUMDesMa yang berkembang dalam mengelola potensi/aset kawasan perdesaan	100.00%			15,00		15,00		30,00		30,00		90,00		90,00	
	2.13.04.2.01.	<b>Pembinaan dan Pengawasan Penyelenggaraan Administrasi Pemerintahan Desa</b>			<b>3.758.094.020,00</b>		<b>158.926.000,00</b>		<b>122.125.000,00</b>		<b>460.684.500,00</b>		<b>2.568.656.240,00</b>		<b>3.310.391.740,00</b>		<b>88,09</b>
	2.13.04.2.01.03.	Fasilitasi Penyusunan Perencanaan Pembangunan Desa			488.403.720,00		97.686.000,00		83.875.000,00		111.295.500,00		141.101.640,00		433.958.140,00		88,85
		Jumlah desa yang difasilitasi dalam Penyusunan Perencanaan Pembangunan Desa	135.00 Desa			0,00		0,00		0,00		0,00		0,00		0,00	
	2.13.04.2.01.08.	Pembinaan dan Pemberdayaan BUM Desa dan Lembaga Kerja sama antar Desa			366.575.500,00		61.240.000,00		38.250.000,00		84.710.000,00		166.110.000,00		350.310.000,00		95,56
		Jumlah Bumdes yang difasilitasi pengembangannya	14.00 Bumdes			0,00		0,00		0,00		0,00		0,00		0,00	
		Jumlah Bumdesma yang difasilitasi pengembangannya	2.00 Bumdesma			0,00		0,00		0,00		0,00		0,00		0,00	
	2.13.04.2.01.09.	Penyelenggaraan Pemilihan, Pengangkatan dan Pemberhentian Kepala Desa			2.903.114.800,00		0,00		0,00		264.679.000,00		2.261.444.600,00		2.526.123.600,00		87,01



Catatan

Skala Nilai Peringkat Kinerja adalah : < 50% = Sangat Rendah (SR), 51-65% = Rendah (R), 66-75% = Sedang (S), 76-90% = Tinggi, dan Leboh dari 91 -100 % = Sangat Tinggi ( ST ).

*NTT Bangkit NTT Sejahtera*



	2.18.01.2.06.09.	Penyelenggaraan rapat koordinasi dan konsultasi SKPD			21.128.000,00		0,00		0,00	9.180.000,00		11.948.000,00		21.128.000,00		100,00
			Jumlah Rapat Koordinasi dan Konsultasi	4.00 kali		0,00		0,00		0,00		0,00		0,00		
	2.18.01.2.08.	Penyediaan jasa penunjang urusan perangkat daerah			36.989.680,00		0,00		15.420.700,00	8.884.300,00		12.098.000,00		36.403.000,00		98,41
	2.18.01.2.08.02.	Penyediaan jasa komunikasi dan sumber daya air dan listrik			22.469.680,00		0,00		7.770.700,00	5.584.300,00		8.528.000,00		21.883.000,00		97,39
			Jumlah Rekening Telepon, Listrik, air dan Internet selama 1 tahun	4.00 REKENING		0,00		0,00		0,00		0,00		0,00		
	2.18.01.2.08.04	Penyediaan jasa pelayanan umum kantor			13.200.000,00		0,00		6.600.000,00	3.300.000,00		3.300.000,00		13.200.000,00		100,00
			Jumlah tenaga honorer yang dibayar insentifnya	1.00 orang		1,00		1,00		1,00		1,00	4,00		400,00	
	2.18.01.2.08.01.	Penyediaan jasa surat menyurat			1.320.000,00		0,00		1.050.000,00	0,00		270.000,00		1.320.000,00		100,00
			Jumlah Meterai yang disediakan	132.00 lembar		0,00		0,00		0,00		0,00		0,00		
2	2.18.02.	program pengembangan iklim penanaman modal			0,00		0,00		0,00	0,00		0,00		0,00		0,00
			Tingkat kemudahan perizinan investasi	10.00%		0,00		0,00		0,00		0,00		0,00		0,00
	2.18.02.2.02.	Pembuatan Peta Potensi Investasi			0,00		0,00		0,00	0,00		0,00		0,00		0,00
	2.18.02.2.02.02.	Penyediaan Peta Potensi dan Peluang Usaha Kabupaten/Kota			0,00		0,00		0,00	0,00		0,00		0,00		0,00
	2.18.02.2.01.	Penetapan Pemberian Fasilitas/Insentif di Bidang Penanaman Modal			0,00		0,00		0,00	0,00		0,00		0,00		0,00
	2.18.02.2.01.01.	Penetapan Kebijakan Daerah Mengenai Pemberian Fasilitas/Insentif dan Kemudahan Penanaman Modal			0,00		0,00		0,00	0,00		0,00		0,00		0,00
3	2.18.03.	Program Promosi Penanaman Modal			0,00		0,00		0,00	0,00		0,00		0,00		0,00
			Prosentase promosi investasi langsung yang ditindaklanjuti	100.00%		0,00		0,00		0,00		0,00		0,00		0,00
	2.18.03.2.01.	Penyelenggaraan Promosi Penanaman Modal Yang Menjadi Kewenangan Daerah Kabupaten/Kota			0,00		0,00		0,00	0,00		0,00		0,00		0,00
	2.18.03.2.01.02.	Pelaksanaan Kegiatan Promosi Penanaman Modal Daerah Kabupaten/Kota			0,00		0,00		0,00	0,00		0,00		0,00		0,00
4	2.18.04	PROGRAM PELAYANAN PENANAMAN MODAL			53.180.000,00		28.980.000,00		9.900.000,00	14.300.000,00		0,00		53.180.000,00		100,00
			Prosentase perizinan dan non perizinan yang diterbitkan tepat waktu yang sesuai SOP	70.00%		51,33		109,66		81,15		102,67	344,81		492,59	
	2.18.04.2.01	Pelayanan Perizinan dan Non Perizinan Secara Terpadu Satu Pintu dibidang Penanaman Modal yang Menjadi Kewenangan Daerah Kabupaten/ Kota			53.180.000,00		28.980.000,00		9.900.000,00	14.300.000,00		0,00		53.180.000,00		100,00
	2.18.04.2.01.01	Penyediaan Pelayanan Terpadu Perizinan dan Nonperizinan Berbasis Sistem Pelayanan Perizinan Berusaha Terintegrasi Secara Elektronik			53.180.000,00		28.980.000,00		9.900.000,00	14.300.000,00		0,00		53.180.000,00		100,00
			Jumlah data perijinan dan non perijinan	270.00 ijinan		423,00		0,00		313,00		396,00	1.132,00		419,26	
5	2.18.05	PROGRAM PENGENDALIAN PELAKSANAAN PENANAMAN MODAL			388.654.000,00		0,00		1.360.000,00	74.321.600,00		312.968.000,00		388.649.600,00		100,00
			Prosentase peningkatan realisasi investasi yang teridentifikasi	0.84%		0,81		0,51		0,19		0,00	1,51		179,76	

2.18.05.2.01	Pengendalian Pelaksanaan Penanaman Modal yang Menjadi Kewenangan Daerah Kabupaten/Kota					388.654.000,00						312.968.000,00				388.649.600,00			100,00	
2.18.05.2.01.01	Koordinasi dan Sinkronisasi Pemantauan Pelaksanaan Penanaman Modal					0,00			0,00			0,00				0,00			0,00	
	Jumlah realisasi investasi yang difasilitasi	45.00 Pengusaha		0,00		0,00		0,00		0,00		0,00		0,00		0,00		0,00		
2.18.05.2.01.01.	Koordinasi dan Sinkronisasi Pemantauan Pelaksanaan Penanaman Modal					0,00			0,00			0,00				0,00			0,00	
	Jumlah realisasi investasi yang difasilitasi	100.00 Pengusaha		0,00		0,00		0,00		0,00		0,00		0,00		0,00		0,00		
2.18.05.2.01.02.	Koordinasi dan Sinkronisasi Pembinaan Pelaksanaan Penanaman Modal					0,00			0,00			0,00				0,00			0,00	
2.18.05.2.01.03.	Koordinasi dan Sinkronisasi Pengawasan Pelaksanaan Penanaman Modal					388.654.000,00			0,00			312.968.000,00				388.649.600,00			100,00	
	Jumlah pelaku usaha yang patuh terhadap dokumen perizinan yang dikeluarkan	45.00 pengusaha		40,00		35,00		40,00		57,00		172,00				382,22				
Rata-rata capain kinerja (%)																			92,90	
Predikat Kinerja																			ST	
Faktor Pendorong Keberhasilan Kinerja : a. Masuknya urusan penanaman modal/kegiatan investasi serta peningkatan kualitas pelayanan publik sebagai program prioritas Gubernur dan Wakil Gubernur 5 (lima) tahun yang akan datang. Kegiatan investasi diarahkan untuk mendorong pertumbuhan ekonomi daerah dan peningkatan kesejahteraan masyarakat dan penyerapan tenaga kerja. b. Memiliki potensi sumber daya alam yang dapat ditawarkan kepada para investor untuk dikelola dan dioptimalkan pemanfaatannya bagi peningkatan ekonomi dan kesejahteraan masyarakat. c. Koordinasi lintas instansi untuk menemukan jalan keluar atas permasalahan yang dialami Dinas d. Adanya keringanan dari pemerintah pusat untuk pembebasan biaya dalam pengurusan perijinan,--- a. Masuknya urusan penanaman modal/kegiatan investasi serta peningkatan kualitas pelayanan publik sebagai program prioritas Gubernur dan Wakil Gubernur 5 (lima) tahun yang akan datang. Kegiatan investasi diarahkan untuk mendorong pertumbuhan ekonomi daerah dan peningkatan kesejahteraan masyarakat dan penyerapan tenaga kerja. b. Memiliki potensi sumber daya alam yang dapat ditawarkan kepada para investor untuk dikelola dan dioptimalkan pemanfaatannya bagi peningkatan ekonomi dan kesejahteraan masyarakat. c. Koordinasi lintas instansi untuk menemukan jalan keluar atas permasalahan yang dialami Dinas d. Adanya keringanan dari pemerintah pusat untuk pembebasan biaya dalam pengurusan perijinan.a. Masuknya urusan penanaman modal/kegiatan investasi serta peningkatan kualitas pelayanan publik sebagai program prioritas Gubernur dan Wakil Gubernur 5 (lima) tahun yang akan datang. Kegiatan investasi diarahkan untuk mendorong pertumbuhan ekonomi daerah dan peningkatan kesejahteraan masyarakat dan penyerapan tenaga kerja. b. Memiliki potensi sumber daya alam yang dapat ditawarkan kepada para investor untuk dikelola dan dioptimalkan pemanfaatannya bagi peningkatan ekonomi dan kesejahteraan masyarakat. c. Koordinasi lintas instansi untuk menemukan jalan keluar atas permasalahan yang dialami Dinas d. Adanya keringanan dari pemerintah pusat untuk pembebasan biaya dalam pengurusan perijinan. a. Masuknya urusan penanaman modal/kegiatan investasi serta peningkatan kualitas pelayanan publik sebagai program prioritas Gubernur dan Wakil Gubernur 5 (lima) tahun yang akan datang. Kegiatan investasi diarahkan untuk mendorong pertumbuhan ekonomi daerah dan peningkatan kesejahteraan masyarakat dan penyerapan tenaga kerja. b. Memiliki potensi sumber daya alam yang dapat ditawarkan kepada para investor untuk dikelola dan dioptimalkan pemanfaatannya bagi peningkatan ekonomi dan kesejahteraan masyarakat. c. Koordinasi lintas instansi untuk menemukan jalan keluar atas permasalahan yang dialami Dinas d. Adanya keringanan dari pemerintah pusat untuk pembebasan biaya dalam pengurusan perijinan. a. Masuknya urusan penanaman modal/kegiatan investasi serta peningkatan kualitas pelayanan publik sebagai program prioritas Gubernur dan Wakil Gubernur 5 (lima) tahun yang akan datang. Kegiatan investasi diarahkan untuk mendorong pertumbuhan ekonomi daerah dan peningkatan kesejahteraan masyarakat dan penyerapan tenaga kerja. b. Memiliki potensi sumber daya alam yang dapat ditawarkan kepada para investor untuk dikelola dan dioptimalkan pemanfaatannya bagi peningkatan ekonomi dan kesejahteraan masyarakat. c. Koordinasi lintas instansi untuk menemukan jalan keluar atas permasalahan yang dialami Dinas d. Adanya keringanan dari pemerintah pusat untuk pembebasan biaya dalam pengurusan perijinan.																				
Faktor Penghambat pencapaian Kinerja : a. Masih terbatasnya SDM yang mempunyai kemampuan teknis di bidang penanaman modal dan pelayanan terpadu satu pintu, terutama yang menguasai IT (programmer dan jaringan); b. Masih ada perusahaan yang sudah memiliki Nomor Induk Berusaha (NIB) namun belum memenuhi komitmen yang dipersyaratkan dalam PP Nomor 24 Tahun 2018 tentang Pelayanan Perizinan Berusaha Terintegrasi Secara Elektronik, sehingga mempengaruhi nilai realisasi investasi; c. Masih terbatasnya sarana dan prasarana serta fasilitas penunjang pelayanan sesuai standar yang ditetapkan, diantaranya kapasitas internet yang memadai e. Adanya konflik penguasaan lahan antara masyarakat dengan pengusaha,--- a. Masih terbatasnya SDM yang mempunyai kemampuan teknis di bidang penanaman modal dan pelayanan terpadu satu pintu, terutama yang menguasai IT (programmer dan jaringan); b. Masih ada perusahaan yang sudah memiliki Nomor Induk Berusaha (NIB) namun belum memenuhi komitmen yang dipersyaratkan dalam PP Nomor 24 Tahun 2018 tentang Pelayanan Perizinan Berusaha Terintegrasi Secara Elektronik, sehingga mempengaruhi nilai realisasi investasi; c. Masih terbatasnya lahan yang cukup memadai sesuai kebutuhan atau permintaan investor, walaupun ada letaknya tersebar tidak dalam satu kawasan; d. Terbatasnya sarana dan prasarana serta fasilitas penunjang pelayanan sesuai standar yang ditetapkan, diantaranya kapasitas internet yang memadai e. Adanya konflik penguasaan lahan antara masyarakat dengan pengusaha. a. Masih terbatasnya SDM yang mempunyai kemampuan teknis di bidang penanaman modal dan pelayanan terpadu satu pintu, terutama yang menguasai IT (programmer dan jaringan); b. Masih ada perusahaan yang sudah memiliki Nomor Induk Berusaha (NIB) namun belum memenuhi komitmen yang dipersyaratkan dalam PP Nomor 24 Tahun 2018 tentang Pelayanan Perizinan Berusaha Terintegrasi Secara Elektronik, sehingga mempengaruhi nilai realisasi investasi; c. Masih terbatasnya lahan yang cukup memadai sesuai kebutuhan atau permintaan investor, walaupun ada letaknya tersebar tidak dalam satu kawasan; d. Terbatasnya sarana dan prasarana serta fasilitas penunjang pelayanan sesuai standar yang ditetapkan, diantaranya kapasitas internet yang memadai e. Adanya konflik penguasaan lahan antara masyarakat dengan pengusaha. a. Masih terbatasnya SDM yang mempunyai kemampuan teknis di bidang penanaman modal dan pelayanan terpadu satu pintu, terutama yang menguasai IT (programmer dan jaringan); b. Masih ada perusahaan yang sudah memiliki Nomor Induk Berusaha (NIB) namun belum memenuhi komitmen yang dipersyaratkan dalam PP Nomor 24 Tahun 2018 tentang Pelayanan Perizinan Berusaha Terintegrasi Secara Elektronik, sehingga mempengaruhi nilai realisasi investasi; c. Masih terbatasnya lahan yang cukup memadai																				
Tindak lanjut yang diperlukan dalam triwulan berikutnya **: -.. a. Mendorong setiap bidang agar sesegar mungkin mengeksekusi kegiatan yang sudah termuat dalam DPA DPMPSTSP, sehingga realisasi capaian kinerja dan anggaran dapat tercapai b. Melakukan komunikasi intensif dengan BP. Litbang untuk mengakomodir kegiatan mendesak yang belum diakomodir dalam DPA Induk 2022 c. Melakukan rapat internal dinas guna mengidentifikasi program dan kegiatan yang capaian kerjanya masih dibawah 10 %. * ..... * ..... * ..... * ..... * ..... * ..... * .....																				
Tindak lanjut yang diperlukan dalam Renja PD berikutnya **);																				

Bajawa, 15 Januari 2023

Mengetahui  
Kepala DINAS PENANAMAN MODAL DAN PELAYANAN  
Kabupaten Ngada,

**Yohanes Ghae, SH**  
NIP. 196809161999031009

**Catatan**

Skala Nilai Peringkat Kinerja adalah : < 50% = Sangat Rendah (SR), 51-65% = Rendah (R), 66-75%  
= Sedang (S), 76-90% = Tinggi, dan Leboh dari 91 -100 % = Sangat Tinggi ( ST ).

*NTT Bangkit NTT Sejahtera*



Format Evaluasi Hasil Renja PD  
DINAS KEPEMUDAAN DAN OLAHRAGA  
Kabupaten Ngada  
Periode Pelaksanaan :

Sasaran RKPD yang akan dicapai dalam Renja PD :

No	Kode	Program/Kegiatan/Sub Kegiatan	Indikator Kinerja Program (outcome) /Kegiatan (Output)	Target Kineja dan anggaran Renja PD Tahun Berjalan ( 2022 ) yang dievaluasi	Realisasi Kinerja Pada Triwulan								Realisasi Capaian Kinerja dan Renja PD yang dievaluasi		Tingkat Capaian Kinerja dan Reliasi Anggaran Renja yang dievaluasi(%)	
					I		II		III		IV		10 = 6+7+8+9		11 = 10/5x100	
					K	Rp	K	Rp	K	Rp	K	Rp	K	Rp	K	Rp
1	2	3	4	5	6	7	8	9	10	11						
				K Rp	K Rp	K Rp	K Rp	K Rp	K Rp	K Rp	K Rp	K Rp	K Rp	K Rp		
1					0,00	0,00	0,00	0,00	0,00	0,00	0,00	0,00	0,00	0,00		
2	2.19.01.	<b>PROGRAM PENUNJANG URUSAN PEMERINTAHAN DAERAH KABUPATEN/KOTA</b>		<b>369.153.900,00</b>		<b>0,00</b>	<b>0,00</b>	<b>0,00</b>	<b>0,00</b>	<b>299.217.300,00</b>		<b>299.217.300,00</b>		<b>81,05</b>		
			Tersediaanya Penunjang Urusan Pemerintahan pada Dinas Kepemudaan dan Olahraga	100.00 persen	0,00	11,00	52,00	0,00	63,00		63,00		63,00			
	2.19.01.2.08	<b>Penyediaan Jasa Penunjang Urusan Pemerintahan Daerah</b>		<b>116.996.300,00</b>		<b>0,00</b>	<b>0,00</b>	<b>0,00</b>	<b>115.498.000,00</b>		<b>115.498.000,00</b>		<b>98,72</b>			
	2.19.01.2.08.02.	Penyediaan Jasa Komunikasi, Sumber Daya Air dan Listrik		10.296.300,00	0,00	0,00	0,00	8.798.000,00	8.798.000,00		8.798.000,00		85,45			
			Tersediaanya Jasa Komenikasu, Sumber Daya air dan Listrik	12.00 Bulan	0,00	55.700.000,00	58.949.550,00	0,00	114.649.550,00		955.412.916,67					
	2.19.01.2.08.04.	Penyediaan Jasa Pelayanan Umum Kantor		105.000.000,00	0,00	0,00	0,00	105.000.000,00	105.000.000,00		105.000.000,00		100,00			
			Tersediaanya Jasa Pelayanan Umum Kantor	12.00 Bulan	0,00	0,00	0,00	0,00	0,00		0,00		0,00			
	2.19.01.2.08.01.	Penyediaan Jasa Surat Menyurat		1.700.000,00	0,00	0,00	0,00	1.700.000,00	1.700.000,00		1.700.000,00		100,00			
			Tersediaanya Jasa Surat Menyurat	12.00 Bulan	0,00	0,00	0,00	0,00	0,00		0,00		0,00			
	2.19.01.2.09	<b>Pemeliharaan Barang Milik Daerah Penunjang Urusan Pemerintahan Daerah</b>		<b>50.070.200,00</b>		<b>0,00</b>	<b>0,00</b>	<b>0,00</b>	<b>48.260.800,00</b>		<b>48.260.800,00</b>		<b>96,39</b>			
	2.19.01.2.09.06.	Pemeliharaan Peralatan dan Mesin Lainnya		2.000.000,00	0,00	0,00	0,00	200.000,00	200.000,00		200.000,00		10,00			
			Tersediaanya Peralatan dan Mesin Lainnya	12.00 Bulan	0,00	0,00	0,00	0,00	0,00		0,00		0,00			
	2.19.01.2.09.02.	Penyediaan Jasa Pemeliharaan, Biaya Pemeliharaan, Pajak, dan Perizinan Kendaraan Dinas Operasional atau Lapangan		48.070.200,00	0,00	0,00	0,00	48.060.800,00	48.060.800,00		48.060.800,00		99,98			
			Tersediaanya Jasa Pemeliharaan, Biaya Pemeliharaan, Pajak dan Perijinan Kendaraan	12.00 Bulan	0,00	0,00	0,00	0,00	0,00		0,00		0,00			
	2.19.01.2.06	<b>Administrasi Umum Perangkat Daerah</b>		<b>136.489.300,00</b>		<b>0,00</b>	<b>0,00</b>	<b>0,00</b>	<b>135.458.500,00</b>		<b>135.458.500,00</b>		<b>99,24</b>			
	2.19.01.2.06.04	Penyediaan Bahan Logistik Kantor		8.582.500,00	0,00	0,00	0,00	8.582.500,00	8.582.500,00		8.582.500,00		100,00			
			Tersediaanya Bahan Logistik Kantor	12.00 Bulan	0,00	0,00	0,00	0,00	0,00		0,00		0,00			
	2.19.01.2.06.09	Penyelenggaraan Rapat Koordinasi dan Konsultasi SKPD		94.753.000,00	0,00	0,00	0,00	93.931.900,00	93.931.900,00		93.931.900,00		99,13			
			Terselenggaranya Rapat Koordinasi dan Konsultasi SKPD	12.00 Bulan	0,00	0,00	0,00	0,00	0,00		0,00		0,00			
	2.19.01.2.06.05	Penyediaan Barang Cetak dan Penggandaan		5.197.800,00	0,00	0,00	0,00	5.197.800,00	5.197.800,00		5.197.800,00		100,00			
			Tersediaanya Bahan Cetak dan Penggandaan	12.00 Bulan	0,00	0,00	0,00	0,00	0,00		0,00		0,00			
	2.19.01.2.06.02.	Penyediaan Peralatan dan Perlengkapan Kantor		11.461.900,00	0,00	0,00	0,00	11.461.900,00	11.461.900,00		11.461.900,00		100,00			
			Tersediaanya peralatan dan perlengkapan kantor	12.00 Bulan	0,00	30.600.000,00	5.955.600,00	0,00	36.555.600,00		304.630.000,00					
			Tersediaanya Peralatan dan Perlengkapan Kantor	12.00 Bulan	0,00	0,00	0,00	0,00	0,00		0,00		0,00			



Catatan

Skala Nilai Peringkat Kinerja adalah : < 50% = Sangat Rendah (SR), 51-65% = Rendah (R), 66-75% = Sedang (S), 76-90% = Tinggi, dan Lebih dari 91 -100 % = Sangat Tinggi ( ST ).

*NTT Bangkit NTT Sejahtera*

Format Evaluasi Hasil Renja PD  
DINAS PEKERJAAN UMUM DAN PENATAAN RUANG  
Kabupaten Ngada  
Periode Pelaksanaan :

Sasaran RKPD yang akan dicapai dalam Renja PD :

No	Kode	Program/Kegiatan/Sub Kegiatan	Indikator Kinerja Program (outcome) /Kegiatan (Output)	Target Kineja dan anggaran Renja PD Tahun Berjalan ( 2022 ) yang dievaluasi		Realisasi Kinerja Pada Triwulan								Realisasi Capaian Kinerja dan Anggaran Renja PD yang dievaluasi		Tingkat Capaian Kinerja dan Reliasasi Anggaran Renja yang dievaluasi(%)	
						I		II		III		IV		10 = 6+7+8+9		11 = 10/5x100	
						K	Rp	K	Rp	K	Rp	K	Rp	K	Rp	K	Rp
1	2	3	4	5	6	7	8	9	10	11	12	13	14	15	16		
					0,00	0,00	0,00	0,00	0,00	0,00	0,00	0,00	0,00	0,00	0,00		
					0,00	0,00	0,00	0,00	0,00	0,00	0,00	0,00	0,00	0,00	0,00		
3	1.03.02	PROGRAM PENGELOLAAN SUMBER DAYA AIR (SDA)		2.059.860.000,00	0,00	0	55.000.000,00	604.253.002,00	1.286.802.455,00	1.946.055.457,00			94,48				
			Persentase jaringan irigasi dalam kondisi baik	100.00 Persen	0,00	0,00	0,00	0,00	90,00	90,00		90,00					
	1.03.02.2.02	Pengembangan dan Pengelolaan Sistem Irigasi Primer dan Sekunder pada Daerah Irigasi yang Luasnya di Bawah 1000 Ha dalam 1 (Satu) Daerah Kabupaten/Kota		2.059.860.000,00	0,00	0	55.000.000,00	604.253.002,00	1.286.802.455,00	1.946.055.457,00		94,48					
	1.03.02.2.02.14	Rehabilitasi Jaringan Irigasi Permukaan		2.059.860.000,00	0,00	0	55.000.000,00	604.253.002,00	1.286.802.455,00	1.946.055.457,00		94,48					
			Panjang saluran irigasi yang direhabilitasi	4000.00 m	0,00	0,00	0,00	0,00	0,00	0,00		0,00					
4	1.03.03	PROGRAM PENGELOLAAN DAN PENGEMBANGAN SISTEM PENYEDIAAN AIR MINUM		10.259.643.450,00	0,00	0	135.570.000,00	3.168.741.960,00	6.138.985.055,00	9.443.297.015,00		92,04					
			Persentase rumah tangga memiliki akses SPAM	52.98 Persen	0,00	0,00	0,00	0,00	50,00	50,00		94,38					
	1.03.03.2.01	Pengelolaan dan Pengembangan Sistem Penyediaan Air Minum (SPAM) di Daerah Kabupaten/Kota		10.259.643.450,00	0,00	0	135.570.000,00	3.168.741.960,00	6.138.985.055,00	9.443.297.015,00		92,04					
	1.03.03.2.01.05	Peningkatan SPAM Jaringan Perpipaan di Kawasan Perkotaan		10.259.643.450,00	0,00	0	135.570.000,00	3.168.741.960,00	6.138.985.055,00	9.443.297.015,00		92,04					
			Jumlah rumah tangga yang terlayani air minum dikawasan perkotaan	1200.00 Sumbangan Rumah (SR)	0,00	0,00	0,00	0,00	0,00	0,00		0,00					
5	1.03.05	PROGRAM PENGELOLAAN DAN PENGEMBANGAN SISTEM AIR LIMBAH		5.459.151.570,00	0,00	0	159.080.000,00	2.307.958.286,00	2.861.132.204,00	5.328.170.490,00		97,60					
			Persentase rumah tangga yang memperoleh layanan pengolahan air limbah domestik	70.27 Persen	0,00	0,00	0,00	0,00	75,00	75,00		106,73					
	1.03.05.2.01	Pengelolaan dan Pengembangan Sistem Air Limbah Domestik dalam Daerah Kabupaten/Kota		5.459.151.570,00	0,00	0	159.080.000,00	2.307.958.286,00	2.861.132.204,00	5.328.170.490,00		97,60					
	1.03.05.2.01.06	Pembangunan/Penyediaan Sub Sistem Pengolahan Setempat		5.459.151.570,00	0,00	0	159.080.000,00	2.307.958.286,00	2.861.132.204,00	5.328.170.490,00		97,60					
			Jumlah rumah tangga yang memiliki pengelolaan lumpur tinja setempat	400.00 Unit	0,00	0,00	0,00	0,00	0,00	0,00		0,00					
6	1.03.06	PROGRAM PENGELOLAAN DAN PENGEMBANGAN SISTEM DRAINASE		0,00	0,00	0	0,00	0,00	0,00	0,00		0,00					
7	1.03.08	PROGRAM PENATAAN BANGUNAN GEDUNG		2.757.162.000,00	0,00	0	0,00	17.600.000,00	1.628.873.781,00	1.646.473.781,00		59,72					



	1.03.12.2.01	Penetapan Rencana Tata Ruang Wilayah (RTRW) dan Rencana Rinci Tata Ruang (RRTR) Kabupaten/Kota			609.534.000,00	0,00		26.314.000,00		396.334.000,00		186.886.000,00		609.534.000,00		100,00
	1.03.12.2.01.01	Pelaksanaan Persetujuan Substansi, Evaluasi, Konsultasi Evaluasi dan Penetapan RTRW Kabupaten/Kota			609.534.000,00	0,00		26.314.000,00		396.334.000,00		186.886.000,00		609.534.000,00		100,00
		Jumlah dokumen RTRW yang disusun	1.00 Dokumen			0,00	0,00		0,00		0,00		0,00		0,00	
11	1.04.01	Program Penunjang Urusan Pemerintahan Daerah Kabupaten/Kota			1.527.895.084,00	0,00		328.760.672,00		356.860.819,00		572.660.239,00		1.258.281.730,00		82,35
		Capaian Akuntabilitas kinerja perangkat daerah	100,00%			0,00	0,00		0,00		100,00		100,00		100,00	
	1.03.01.2.09	Pemeliharaan Barang Milik Daerah Penunjang Urusan Pemerintahan Daerah			712.455.970,00	0,00		109.712.035,00		249.741.221,00		181.216.965,00		540.670.221,00		75,89
	1.03.01.2.09.07	Pemeliharaan Aset Tetap Lainnya			591.663.160,00	0,00		92.691.000,00		213.052.000,00		129.121.500,00		434.864.500,00		73,50
	1.03.01.2.09.06	Pemeliharaan Peralatan dan Mesin Lainnya			6.500.000,00	0,00		500.000,00		500.000,00		725.000,00		1.725.000,00		26,54
	1.03.01.2.09.02	Penyediaan Jasa Pemeliharaan, Biaya Pemeliharaan, Pajak dan Perizinan Kendaraan Dinas Operasional atau Lapangan			91.792.810,00	0,00		11.563.725,00		36.189.221,00		33.895.465,00		81.648.411,00		88,95
	1.03.01.2.09.11	Pemeliharaan/Rehabilitasi Sarana dan Prasarana Pendukung Gedung Kantor atau Bangunan Lainnya			22.500.000,00	0,00		4.957.310,00		0,00		17.475.000,00		22.432.310,00		99,70
	1.03.01.2.06	Administrasi Umum Perangkat Daerah			487.471.992,00	0,00		121.516.003,00		36.763.738,00		252.048.634,00		410.328.375,00		84,17
	1.03.01.2.06.01	Penyediaan Komponen Instalasi Listrik/Penerangan Bangunan Kantor			1.898.000,00	0,00		435.000,00		0,00		0,00		435.000,00		22,92
	1.03.01.2.06.02	Penyediaan Peralatan dan Perlengkapan Kantor			2.383.392,00	0,00		0,00		0,00		0,00		0,00		0,00
	1.03.01.2.06.03	Penyediaan Peralatan Rumah Tangga			1.279.000,00	0,00		0,00		0,00		1.279.000,00		1.279.000,00		100,00
	1.03.01.2.06.04	Penyediaan Bahan Logistik Kantor			51.274.700,00	0,00		18.436.003,00		26.470.672,00		6.368.025,00		51.274.700,00		100,00
	1.03.01.2.06.05	Penyediaan Barang Cetak dan Penggandaan			19.069.900,00	0,00		0,00		3.013.066,00		16.056.834,00		19.069.900,00		100,00
	1.03.01.2.06.08	Fasilitasi Kunjungan Tamu			53.658.000,00	0,00		0,00		7.280.000,00		25.674.686,00		32.954.686,00		61,42
	1.03.01.2.06.09	Penyelenggaraan Rapat Koordinasi dan Konsultasi SKPD			357.909.000,00	0,00		102.645.000,00		0,00		202.670.089,00		305.315.089,00		85,31
	1.03.01.2.08	Penyediaan Jasa Penunjang Urusan Pemerintahan Daerah			106.210.000,00	0,00		21.094.624,00		27.455.860,00		38.706.672,00		87.257.156,00		82,16
	1.03.01.2.08.01	Penyediaan Jasa Surat Menyurat			2.500.000,00	0,00		850.000,00		250.000,00		0,00		1.100.000,00		44,00
	1.03.01.2.08.02	Penyediaan Jasa Komunikasi, Sumber Daya Air dan Listrik			77.310.000,00	0,00		9.244.624,00		18.405.860,00		32.106.672,00		59.757.156,00		77,30
	1.03.01.2.08.04	Penyediaan Jasa Pelayanan Umum Kantor			26.400.000,00	0,00		11.000.000,00		8.800.000,00		6.600.000,00		26.400.000,00		100,00
	1.03.01.2.07	Pengadaan Barang Milik Daerah Penunjang Urusan Pemerintah Daerah			80.577.122,00	0,00		37.938.010,00		0,00		41.117.968,00		79.055.978,00		98,11
	1.03.01.2.07.06	Pengadaan Peralatan dan Mesin Lainnya			80.577.122,00	0,00		37.938.010,00		0,00		41.117.968,00		79.055.978,00		98,11
	1.03.01.2.02	Administrasi Keuangan Perangkat Daerah			59.580.000,00	0,00		16.500.000,00		29.700.000,00		13.340.000,00		59.540.000,00		99,93
	1.03.01.2.02.02	Penyediaan Administrasi Pelaksanaan Tugas ASN			59.580.000,00	0,00		16.500.000,00		29.700.000,00		13.340.000,00		59.540.000,00		99,93
	1.03.01.2.03	Administrasi Barang Milik Daerah pada Perangkat Daerah			52.800.000,00	0,00		22.000.000,00		13.200.000,00		17.600.000,00		52.800.000,00		100,00
	1.03.01.2.03.02	Pengamanan Barang Milik Daerah SKPD			52.800.000,00	0,00		22.000.000,00		13.200.000,00		17.600.000,00		52.800.000,00		100,00



2.10.10.2.01	Penggunaan Tanah yang Hambarannya dalam satu Daerah Kabupaten/Kota			350.090.000,00	0,00		10.000.000,00		0,00		97.528.000,00		107.528.000,00		30,71
2.10.10.2.01.01	Koordinasi dan Sinkronisasi Perencanaan Penggunaan Tanah			350.090.000,00	0,00		10.000.000,00		0,00		97.528.000,00		107.528.000,00		30,71
Rata-rata capain kinerja (%)														67,41	
Predikat Kinerja														S	
Faktor Pendorong Keberhasilan Kinerja : -,-Terdapat anggaran untuk perbaikan dan pembangunan jalan lingkungan															
Faktor Penghambat pencapaian Kinerja : -,-Terlambat dalam penciaran anggaran															
Tindak lanjut yang diperlukan dalam triwulan berikutnya **): -Walaupun anggaran belum terserap, pekerja fisik tetap dilaksanakan sesuai kontrak															
Tindak lanjut yang diperlukan dalam Renja PD berikutnya **);															

Bajawa, 15 Januari 2023

Mengetahui  
Kepala DINAS PEKERJAAN UMUM DAN PENATAAN RUANG  
Kabupaten Ngada,

**YOHANES YOSEPH WOU DOPO, SE., MT**  
NIP. 197005161999031000

**Catatan**

Skala Nilai Peringkat Kinerja adalah : < 50% = Sangat Rendah (SR), 51-65% = Rendah (R), 66-75% = Sedang (S), 76-90% = Tinggi, dan Leboh dari 91 -100 % = Sangat Tinggi ( ST ).





			Jumlah paket mebel yang disediakan	1.00 Paket		0,00		0,00		0,00		0,00		0,00		0,00
1.06.01.2.07.06	Pengadaan Peralatan dan Mesin Lainnya				0,00		0,00		0,00		0,00		0,00		0,00	0,00
			Jumlah Unit Peralatan dan Mesin Lainnya yang Disediakan	3.00 Unit		0,00		0,00		0,00		0,00		0,00		0,00
<b>1.06.01.2.08</b>	<b>Penyediaan Jasa Penunjang Urusan Pemerintahan Daerah</b>				<b>22.011.000,00</b>		<b>3.787.920,00</b>		<b>5.587.371,00</b>		<b>4.975.743,00</b>		<b>5.380.751,00</b>		<b>19.731.785,00</b>	<b>89,65</b>
1.06.01.2.08.0	Penyediaan Jasa Surat Menyurat				1.300.000,00		100.000,00		0,00		760.000,00		440.000,00		1.300.000,00	100,00
			Jumlah dokumen yang bermeterai	150.00 Lembar		10,00		0,00		70,00		70,00		150,00		100,00
1.06.01.2.08.02	Penyediaan Jasa Komunikasi, Sumber Daya Air dan Listrik				20.711.000,00		3.687.920,00		5.587.371,00		4.215.743,00		4.940.751,00		18.431.785,00	89,00
			Tersedianya langganan Air, Listrik dan Telpon	12.00 Bulan		3,00		3,00		3,00		3,00		12,00		100,00
1.06.01.2.08.04	Penyediaan Jasa Pelayanan Umum Kantor				0,00		0,00		0,00		0,00		0,00		0,00	0,00
			Jumlah upah kerja non PNS yang disediakan	5.00 Orang		0,00		0,00		0,00		0,00		0,00		0,00
<b>1.06.01.2.09</b>	<b>Pemeliharaan Barang Milik Daerah Penunjang Urusan Pemerintahan Daerah</b>				<b>67.647.500,00</b>		<b>6.550.000,00</b>		<b>6.800.000,00</b>		<b>12.419.975,00</b>		<b>36.228.717,00</b>		<b>61.998.692,00</b>	<b>91,65</b>
1.06.01.2.09.06	Pemeliharaan Peralatan dan Mesin Lainnya				5.000.000,00		50.000,00		0,00		0,00		655.000,00		705.000,00	14,10
			Jumlah laptop /Komputer dan Mesin lainnya yang diperbaiki	10.00 Unit		1,00		0,00		0,00		0,00		1,00		10,00
1.06.01.2.09.10	Pemeliharaan/Rehabilitasi Sarana dan Prasarana Gedung Kantor atau Bangunan Lainnya				15.270.700,00		3.000.000,00		3.000.000,00		4.572.000,00		4.694.000,00		15.266.000,00	99,97
			Jumlah Bangunan atau Gedung Kantor yang dibangun	1.00 Unit		0,00		0,00		0,00		1,00		1,00		100,00
1.06.01.2.09.01	Penyediaan Jasa Pemeliharaan, Biaya Pemeliharaan dan Pajak Kendaraan Perorangan Dinas atau Kendaraan Dinas Jabatan				47.376.800,00		3.500.000,00		3.800.000,00		7.847.975,00		30.879.717,00		46.027.692,00	97,15
			Jumlah Jasa Pemeliharaan, Biaya Pemeliharaan Kendaraan dinas Jabatan	4.00 Unit		1,00		1,00		1,00		1,00		4,00		100,00
<b>1.06.01.2.02</b>	<b>Administrasi Keuangan Perangkat Daerah</b>				<b>0,00</b>		<b>0,00</b>		<b>0,00</b>		<b>0,00</b>		<b>0,00</b>		<b>0,00</b>	<b>0,00</b>
1.06.01.2.02.03	Pelaksanaan Penatausahaan dan Pengujian/Verifikasi Keuangan SKPD				0,00		0,00		0,00		0,00		0,00		0,00	0,00
			Jumlah Dokumen Penatausahaan dan Pengujian/Verifikasi Keuangan SKPD	12.00 Dok		0,00		0,00		0,00		0,00		0,00		0,00
<b>2</b>	<b>1.06.02</b>	<b>PROGRAM PEMBERDAYAAN SOSIAL</b>			<b>149.400.000,00</b>		<b>17.150.000,00</b>		<b>56.850.000,00</b>		<b>36.300.000,00</b>		<b>36.300.000,00</b>		<b>146.600.000,00</b>	<b>98,13</b>
			Persentase PMKS skala kabupaten/kota yang menerima program pemberdayaan sosial melalui kelompok usaha bersama (KUBE) atau kelompok sosial ekonomi sejenis lainnya	100.00%		25,00		75,00		75,00		100,00		275,00		275,00
<b>1.06.02.2.03</b>	<b>Pengembangan Potensi Sumber Kesejahteraan Sosial Daerah Kabupaten/Kota</b>				<b>149.400.000,00</b>		<b>17.150.000,00</b>		<b>56.850.000,00</b>		<b>36.300.000,00</b>		<b>36.300.000,00</b>		<b>146.600.000,00</b>	<b>98,13</b>
1.06.02.2.03.02	Peningkatan Kemampuan Potensi Tenaga Kesejahteraan Sosial Kecamatan Kewenangan Kabupaten/Kota				125.400.000,00		11.150.000,00		50.850.000,00		30.300.000,00		30.300.000,00		122.600.000,00	97,77
			Jumlah Tenaga Kesejahteraan Sosial	12.00 Bulan		1,00		5,00		3,00		3,00		12,00		100,00



			Jumlah layanan data fakir miskin dan pengaduan yang dimiliki	12.00 Bulan		0,00		6,00		3,00		3,00		12,00		100,00	
1.06.05.2.02.02	Pengelolaan Data Fakir Miskin Cakupan Daerah Kabupaten/Kota				12.000.000,00		0,00		6.000.000,00		3.000.000,00		3.000.000,00		12.000.000,00		100,00
1.06.05.2.02.03	Fasilitasi Bantuan Sosial Kesejahteraan Keluarga				0,00		0,00		0,00		0,00		0,00		0,00		0,00
			Jumlah korban bencana yang mendapat bantuan permakanan dan bahan bangunan rumah	50.00 Orang		0,00		0,00		0,00		0,00		0,00		0,00	
			Jumlah penyandang cacat fisik dan mental serta lanjut usia tidak potensial yang menerima bantuan jaminan sosial	250.00 Orang		0,00		0,00		0,00		0,00		0,00		0,00	
													Rata-rata capain kinerja (%)			97,90	
													Predikat Kinerja			ST	
Faktor Pendorong Keberhasilan Kinerja : ----- Tidak terdapat Orang Terlantar yang harus diurus,-----																	
Faktor Penghambat pencapaian Kinerja : ----- Kondisi kas belum maksimal sehingga menunda sebagian belanja ,-----																	
Tindak lanjut yang diperlukan dalam triwulan berikutnya (**): -----																	
Tindak lanjut yang diperlukan dalam Renja PD berikutnya (**);																	

Bajawa, 15 Januari 2023

Mengetahui  
Kepala DINAS SOSIAL  
Kabupaten Ngada,

**Wilbrodus Kaiu, S. Sos**  
NIP. 196610201999011000

**Catatan**

Skala Nilai Peringkat Kinerja adalah : < 50% = Sangat Rendah (SR), 51-65% = Rendah (R), 66-75% = Sedang (S), 76-90% = Tinggi, dan Leboh dari 91 -100 % = Sangat Tinggi ( ST ).



			Jumlah Bahan Bacaan dan Peraturan Perundang-undangan yang disediakan	1.00 Paket		0,00		0,00		0,00		0,00		0,00		0,00	
	6.01.01.2.06.0	Fasilitasi Kunjungan Tamu			29.920.000,00		8.000.000,00		0,00	6.000.000,00		8.000.000,00		0,00		22.000.000,00	73,53
			Jumlah kunjungan tamu yang difasilitasi	18.00 Kali		0,00		0,00		9,00		9,00		18,00		100,00	
	6.01.01.2.06.09	Penyelenggaraan Rapat Koordinasi dan Konsultasi SKPD			0,00		0,00		0,00			0,00		0,00		0,00	0,00
			Jumlah Rapat Koordinasi dan Konsultasi SKPD yang dilaksanakan	18.00 Kali		0,00		0,00		0,00		0,00		0,00		0,00	
			Jumlah Rapat Koordinasi dan Konsultasi SKPD yang dilaksanakan	18.00 Kali		0,00		0,00		0,00		0,00		0,00		0,00	
			Jumlah Rapat Koordinasi dan Konsultasi SKPD yang dilaksanakan	18.00 Kali		0,00		0,00		0,00		0,00		0,00		0,00	
	<b>6.01.01.2.07</b>	<b>Pengadaan Barang Milik Daerah Penunjang Urusan Pemerintah Daerah</b>			<b>30.575.200,00</b>		<b>0,00</b>		<b>30.575.200,00</b>		<b>0,00</b>		<b>0,00</b>		<b>30.575.200,00</b>		<b>100,00</b>
	6.01.01.2.07.0	Pengadaan Mebel			0,00		0,00		0,00		0,00		0,00		0,00		0,00
			Jumlah Mebel yang diadakan	3.00 Unit		0,00		0,00		0,00		0,00		0,00		0,00	
	6.01.01.2.07.06	Pengadaan Peralatan dan Mesin Lainnya			30.575.200,00		0,00		30.575.200,00		0,00		0,00		30.575.200,00		100,00
			Jumlah peralatan dan mesin yang diadakan	4.00 Unit		0,00		4,00		0,00		0,00		4,00		100,00	
	<b>6.01.01.2.08</b>	<b>Penyediaan Jasa Penunjang Urusan Pemerintahan Daerah</b>			<b>17.912.600,00</b>		<b>5.766.550,00</b>		<b>5.004.000,00</b>		<b>5.232.800,00</b>		<b>4.994.000,00</b>		<b>20.997.350,00</b>		<b>117,22</b>
	6.01.01.2.08.0	Penyediaan Jasa Surat Menyurat			1.002.600,00		773.800,00		0,00		228.800,00		0,00		1.002.600,00		100,00
			Jumlah Surat Menyurat	100.00 Lembar		50,00		0,00		50,00		0,00		100,00		100,00	
	6.01.01.2.08.02	Penyediaan Jasa Komunikasi, Sumber Daya Air dan Listrik			16.910.000,00		4.992.750,00		5.004.000,00		5.004.000,00		4.994.000,00		19.994.750,00		118,24
			Jumlah pembayaran telepon, air dan listrik	12.00 Bulan		3,00		3,00		3,00		3,00		12,00		100,00	
	6.01.01.2.08.03	Penyediaan Jasa Peralatan dan Perlengkapan Kantor			0,00		0,00		0,00		0,00		0,00		0,00		0,00
			Jumlah Jasa Peralatan dan Perlengkapan Kantor yang disediakan	12.00 Bulan		0,00		0,00		0,00		0,00		0,00		0,00	
	<b>6.01.01.2.09</b>	<b>Pemeliharaan Barang Milik Daerah Penunjang Urusan Pemerintahan Daerah</b>			<b>39.444.600,00</b>		<b>18.790.000,00</b>		<b>6.840.000,00</b>		<b>6.840.000,00</b>		<b>4.560.000,00</b>		<b>37.030.000,00</b>		<b>93,88</b>
	6.01.01.2.09.02	Penyediaan Jasa Pemeliharaan, Biaya Pemeliharaan, Pajak dan Perizinan Kendaraan Dinas Operasional atau Lapangan			32.444.600,00		11.090.000,00		6.840.000,00		6.840.000,00		4.560.000,00		29.330.000,00		90,40
			Jumlah Jasa Pemeliharaan, Biaya Pemeliharaan, Pajak dan Perizinan Kendaraan Dinas Operasional Atau Lapangan yang disediakan	3.00 Unit		0,00		1,00		1,00		1,00		3,00		100,00	
	6.01.01.2.09.06	Pemeliharaan Peralatan dan Mesin Lainnya			7.000.000,00		7.700.000,00		0,00		0,00		0,00		7.700.000,00		110,00
			Jumlah biaya pemeliharaan kendaraan operasional	4.00 Unit		1,00		1,00		1,00		1,00		4,00		100,00	
	6.01.01.2.09.09	Pemeliharaan/Rehabilitasi Gedung Kantor dan Bangunan Lainnya			0,00		0,00		0,00		0,00		0,00		0,00		0,00
			Jumlah Gedung yang dilakukan pemeliharaan	1.00 Unit		0,00		0,00		0,00		0,00		0,00		0,00	
<b>2</b>	<b>6.01.02</b>	<b>PROGRAM PENYELENGGARAAN PENGAWASAN</b>			<b>558.816.100,00</b>		<b>386.565.100,00</b>		<b>113.612.000,00</b>		<b>0,00</b>		<b>0,00</b>		<b>500.177.100,00</b>		<b>89,51</b>
			Prosentase pengawasan internal dan eksternal yang dilaksanakan tepat waktu dan sesuai regulasi	80.00%		10,56		3,37		12,85		39,29		66,07		82,59	

	<b>6.01.02.2.01</b>	<b>Penyelenggaraan Pengawasan Internal</b>			<b>306.675.100,00</b>		<b>156.565.100,00</b>		<b>0,00</b>		<b>0,00</b>		<b>0,00</b>		<b>156.565.100,00</b>		<b>51,05</b>
	6.01.02.2.01.02	Pengawasan Keuangan Pemerintah Daerah			79.881.400,00		79.881.400,00		0,00		0,00		0,00		79.881.400,00		100,00
		Jumlah Obrik yang dilakukan pemeriksaan Operasional	5.00 Obrik		0,00		0,00		3,00		0,00		3,00		60,00		
	6.01.02.2.01.0	Reviu Laporan Kinerja			138.593.000,00		21.123.000,00		0,00		0,00		0,00		21.123.000,00		15,24
		Jumlah Laporan Kinerja yang di review	6.00 Laporan		3,00		0,00		0,00		3,00		6,00		100,00		
	6.01.02.2.01.0	Reviu Laporan Keuangan			8.500.000,00		8.500.000,00		0,00		0,00		0,00		8.500.000,00		100,00
		Jumlah laporan Keuangan yang di review	4.00 Laporan		4,00		0,00		0,00		0,00		4,00		100,00		
	6.01.02.2.01.0	Pengawasan Desa			79.700.700,00		47.060.700,00		0,00		0,00		0,00		47.060.700,00		59,05
		Jumlah Desa yang di audit dan diawasi	20.00 Desa		10,00		0,00		0,00		10,00		20,00		100,00		
	6.01.02.2.01.07	Monitoring dan Evaluasi Tindak Lanjut Hasil Pemeriksaan BPK RI dan Tindak Lanjut Hasil Pemeriksaan APIP			0,00		0,00		0,00		0,00		0,00		0,00		0,00
	<b>6.01.02.2.02</b>	<b>Penyelenggaraan Pengawasan dengan Tujuan Tertentu</b>			<b>252.141.000,00</b>		<b>230.000.000,00</b>		<b>113.612.000,00</b>		<b>0,00</b>		<b>0,00</b>		<b>343.612.000,00</b>		<b>136,28</b>
	6.01.02.2.02.01	Penanganan Penyelesaian Kerugian Negara/Daerah			252.141.000,00		230.000.000,00		113.612.000,00		0,00		0,00		343.612.000,00		136,28
		Jumlah Kasus Kerugian Daeran yang Ditangani dan Diselesaikan	5.00 Kasus		1,00		1,00		1,00		2,00		5,00		100,00		
<b>3</b>	<b>6.01.03</b>	<b>PROGRAM PERUMUSAN KEBIJAKAN, PENDAMPINGAN DAN ASISTENSI</b>			<b>0,00</b>		<b>0,00</b>		<b>0,00</b>		<b>0,00</b>		<b>0,00</b>		<b>0,00</b>		<b>0,00</b>
														Rata-rata capain kinerja (%)		91,52	
														Predikat Kinerja		ST	
Faktor Pendorong Keberhasilan Kinerja : .....																	
Faktor Penghambat pencapaian Kinerja : .....																	
Tindak lanjut yang diperlukan dalam triwulan berikutnya **): .....																	
Tindak lanjut yang diperlukan dalam Renja PD berikutnya **): .....																	

Bajawa, 15 Januari 2023

Mengetahui  
Kepala INSPEKTORAT  
Kabupaten Ngada,

**Drs. Cornelius Tuba, MM**  
NIP. 197101031992031011

**Catatan**

Skala Nilai Peringkat Kinerja adalah : < 50% = Sangat Rendah (SR), 51-65% = Rendah (R), 66-75% = Sedang (S), 76-90% = Tinggi, dan Leboh dari 91 -100% = Sangat Tinggi ( ST ).





	<b>7.01.01.2.01</b>	<b>Perencanaan, Penganggaran, dan Evaluasi Kinerja Perangkat Daerah</b>			<b>3.570.000,00</b>		<b>0,00</b>		<b>0,00</b>		<b>0,00</b>		<b>2.720.000,00</b>		<b>2.720.000,00</b>		<b>76,19</b>
	7.01.01.2.01.02	Koordinasi dan Penyusunan Dokumen RKASKPD			1.190.000,00		0,00		0,00		0,00		1.190.000,00		1.190.000,00		100,00
		Jumlah konsultasi penyusunan dokumen RKA yang dilaksanakan	7.00 Kali			0,00		0,00		0,00		0,00		0,00		0,00	
	7.01.01.2.01.03	Koordinasi dan Penyusunan Dokumen Perubahan RKA-SKPD			850.000,00		0,00		0,00		0,00		0,00		0,00		0,00
		Jumlah koordinasi dan penyusunan dokumen perubahan RKA SKPD yang dilaksanakan	5.00 Kali			0,00		0,00		0,00		0,00		0,00		0,00	
	7.01.01.2.01.04	Koordinasi dan Penyusunan DPA-SKPD			1.530.000,00		0,00		0,00		0,00		1.530.000,00		1.530.000,00		100,00
		Jumlah Koordinasi dan Penyusunan DPA SKPD	9.00 Kali			0,00		0,00		0,00		0,00		0,00		0,00	
	<b>7.01.01.2.06</b>	<b>Administrasi Umum Perangkat Daerah</b>			<b>418.378.580,00</b>		<b>0,00</b>		<b>0,00</b>		<b>0,00</b>		<b>394.043.200,00</b>		<b>394.043.200,00</b>		<b>94,18</b>
	7.01.01.2.06.01	Penyediaan Komponen Instalasi Listrik/Penerangan Bangunan Kantor			1.388.400,00		0,00		0,00		0,00		0,00		0,00		0,00
		Jumlah Komp. Instalasi Listrik/Penerangan Bangunan Kantor	8.00 Jenis			0,00		0,00		0,00		0,00		0,00		0,00	
	7.01.01.2.06.02	Penyediaan Peralatan dan Perlengkapan Kantor			47.485.300,00		0,00		0,00		0,00		44.977.300,00		44.977.300,00		94,72
		Jumlah Komp. Instalasi Listrik/Penerangan Bangunan Kantor	5.00 Paket			0,00		1,00		0,00		0,00		1,00		20,00	
	7.01.01.2.06.03	Penyediaan Peralatan Rumah Tangga			57.890.580,00		0,00		0,00		0,00		53.248.300,00		53.248.300,00		91,98
		Jumlah peralatan rumah tangga	11.00 Paket			1,00		1,00		0,00		0,00		2,00		18,18	
	7.01.01.2.06.04	Penyediaan Bahan Logistik Kantor			12.978.200,00		0,00		0,00		0,00		12.591.400,00		12.591.400,00		97,02
		Jumlah alat dan perlengkapan kantor	8.00 Paket			2,00		2,00		2,00		0,00		6,00		75,00	
	7.01.01.2.06.05	Penyediaan Barang Cetak dan Penggandaan			7.218.100,00		0,00		0,00		0,00		6.604.700,00		6.604.700,00		91,50
		Jumlah cetakan dan penggandaan	1.00 Paket			1,00		1,00		1,00		0,00		3,00		300,00	
	7.01.01.2.06.08	Fasilitasi Kunjungan Tamu			99.505.000,00		0,00		0,00		0,00		98.291.500,00		98.291.500,00		98,78
		Jumlah makan dan minum tamu yang disediakan	12.00 Paket			2,00		1,00		3,00		0,00		6,00		50,00	
	7.01.01.2.06.09	Penyelenggaraan Rapat Koordinasi dan Konsultasi SKPD			191.913.000,00		0,00		0,00		0,00		178.330.000,00		178.330.000,00		92,92
		Jumlah koordinasi dan konsultasi yang dilaksanakan	3.00 Paket			1,00		1,00		1,00		0,00		3,00		100,00	
	<b>7.01.01.2.03</b>	<b>Administrasi Barang Milik Daerah pada Perangkat Daerah</b>			<b>930.000,00</b>		<b>0,00</b>		<b>0,00</b>		<b>0,00</b>		<b>850.000,00</b>		<b>850.000,00</b>		<b>91,40</b>
	7.01.01.2.03.05	Rekonsiliasi dan Penyusunan Laporan Barang Milik Daerah pada SKPD			930.000,00		0,00		0,00		0,00		850.000,00		850.000,00		91,40
		Jumlah Rekonsiliasi dan Penyusunan Laporan Barang Milik Daerah pada SKPD Yang Dilaksanakan	6.00 Kali			0,00		0,00		0,00		0,00		0,00		0,00	
<b>2</b>	<b>7.01.02</b>	<b>PROGRAM PENYELENGGARAAN PEMERINTAHAN DAN PELAYANAN PUBLIK</b>			<b>9.160.000,00</b>		<b>0,00</b>		<b>0,00</b>		<b>0,00</b>		<b>3.000.000,00</b>		<b>3.000.000,00</b>		<b>32,75</b>
		Prosentase Pelayanan publik yang sesuai dengan standar pelayanan	100.00%			0,00		0,00		0,00		33,00		33,00		33,00	
	<b>7.01.02.2.01</b>	<b>Koordinasi Penyelenggaraan Kegiatan Pemerintahan di Tingkat Kecamatan</b>			<b>8.500.000,00</b>		<b>0,00</b>		<b>0,00</b>		<b>0,00</b>		<b>3.000.000,00</b>		<b>3.000.000,00</b>		<b>35,29</b>
	7.01.02.2.01.01	Koordinasi/Sinergi Perencanaan dan Pelaksanaan Kegiatan Pemerintahan dengan Perangkat Daerah dan Instansi Vertikal Terkait			8.500.000,00		0,00		0,00		0,00		3.000.000,00		3.000.000,00		35,29

			Jumlah koordinasi unsur Forkopimcam dan Babinsa/Babinkamtibmas	1.00 Paket		0,00	0,00	0,00	0,00	0,00	0,00	0,00	0,00	0,00
7.01.02.2.02	Penyelenggaraan Urusan Pemerintahan yang Tidak Dilaksanakan oleh Unit Kerja Perangkat Daerah yang Ada di Kecamatan				660.000,00	0,00	0,00	0,00	0,00	0,00	0,00	0,00	0,00	0,00
7.01.02.2.02.03	Peningkatan Efektifitas Pelaksanaan Pelayanan kepada Masyarakat di Wilayah Kecamatan				660.000,00	0,00	0,00	0,00	0,00	0,00	0,00	0,00	0,00	0,00
		Jumlah pelayanan publik yang diselenggarakan oleh kecamatan	1.00 Paket			0,00	0,00	0,00	0,00	0,00	0,00	0,00	0,00	0,00
3	7.01.03	PROGRAM PEMBERDAYAAN MASYARAKAT DESA DAN KELURAHAN			2.450.000,00	0,00	0,00	0,00	0,00	2.450.000,00	2.450.000,00	2.450.000,00	2.450.000,00	100,00
		Prosentase Kelembagaan Masyarakat Desa/Kelurahan yang aktif dalam pembangunan	100.00%			0,00	0,00	0,00	100,00		100,00		100,00	
	7.01.03.2.01	Koordinasi Kegiatan Pemberdayaan Desa			2.450.000,00	0,00	0,00	0,00	0,00	2.450.000,00	2.450.000,00	2.450.000,00	2.450.000,00	100,00
	7.01.03.2.01.01	Peningkatan Partisipasi Masyarakat dalam Forum Musyawarah Perencanaan Pembangunan di Desa			2.450.000,00	0,00	0,00	0,00	0,00	2.450.000,00	2.450.000,00	2.450.000,00	2.450.000,00	100,00
		Jumlah kegiatan musyawarah perencanaan desa yang dihadiri masyarakat	35.00 Kali			0,00	0,00	0,00	0,00		0,00		0,00	
4	7.01.06	PROGRAM PEMBINAAN DAN PENGAWASAN PEMERINTAHAN DESA			4.760.000,00	0,00	0,00	0,00	0,00	3.640.000,00	3.640.000,00	3.640.000,00	3.640.000,00	76,47
		Prosentase pemerintahan desa yang tertib menjalankan kalender pembangunan	100.00%			0,00	0,00	0,00	76,00		76,00		76,00	
	7.01.06.2.01	Fasilitasi, Rekomendasi dan Koordinasi Pembinaan dan Pengawasan Pemerintahan Desa			4.760.000,00	0,00	0,00	0,00	0,00	3.640.000,00	3.640.000,00	3.640.000,00	3.640.000,00	76,47
	7.01.06.2.01.03	Fasilitasi Pengelolaan Keuangan Desa dan Pendayagunaan Aset Desa			1.120.000,00	0,00	0,00	0,00	0,00	1.120.000,00	1.120.000,00	1.120.000,00	1.120.000,00	100,00
		Jumlah desa yang tertib melaksanakan tahapan pengelolaan keuangan dan aset desa	8.00 Desa			0,00	0,00	0,00	0,00		0,00		0,00	
	7.01.06.2.01.11	Fasilitasi Penyelenggaraan Ketenteraman dan Ketertiban Umum			2.520.000,00	0,00	0,00	0,00	0,00	2.520.000,00	2.520.000,00	2.520.000,00	2.520.000,00	100,00
		Jumlah fasilitasi tranrit di desa	1.00 Paket			0,00	0,00	0,00	0,00		0,00		0,00	
	7.01.06.2.01.02	Fasilitasi Administrasi Tata Pemerintahan Desa			1.120.000,00	0,00	0,00	0,00	0,00	0,00	0,00	0,00	0,00	0,00
		Jumlah fasilitasi administrasi desa	8.00 Desa			0,00	0,00	0,00	0,00		0,00		0,00	
Rata-rata capaian kinerja (%)												93,87		
Predikat Kinerja												ST		

Faktor Pendorong Keberhasilan Kinerja : Presentase sistem pelaporan masih sangat kurang,Presentase sistem pelaporan masih sangat kurangPresentase sistem pelaporan masih sangat kurangPresentase sistem pelaporan masih sangat kurangPresentase sistem pelaporan masih sangat kurangProgres Perencanaan dan Evaluasi Kegiatan Tahun 2022 Progres Perencanaan dan Evaluasi Kegiatan Tahun 2022,Progres Perencanaan dan Evaluasi Kegiatan Tahun 2022 Presentase sistem pelaporan masih sangat kurang,Presentase sistem pelaporan masih sangat kurangPresentase sistem pelaporan masih sangat kurangPresentase sistem pelaporan masih sangat kurang Jumlah Komponen listrik yang disiapkan,Jumlah Komponen listrik yang disiapkanKurangnya sarana perlengkapan listrik -,Banyaknya kegiatan yang harus dilaksanakanJumlah kegiatan yang dilaksanakan Jumlah ruangan Kerja Kantor,Jumlah ruangan Kerja Kantor- Kebutuhan Sarana Logistik Kantor sangat kurang,Kebutuhan Sarana Logistik Kantor sangat kurangKebutuhan Sarana Logistik Kantor sangat kurangKebutuhan Sarana Logistik Kantor sangat kurang Pelaporan,Jumlah Laporan pelaksanaan kegiatanKebutuhan Sarana Logistik Kantor sangat kurang Progres Perencanaan dan Evaluasi Kegiatan Tahun 2022,Jumlah Kegiatan yang dilaksanakanJumlah Kegiatan yang dilaksanakan banyak Perjalanan monitoring dan Kegiatan Rapat Dalam Daerah ,Jumlah Perjalanan monitoring dan Kegiatan Rapat yang dilaksanakanJumlah Perjalanan monitoring dan Kegiatan Rapat yang dilaksanakan -,-- -,Legalitas Kebutuhan dalam Proses SPJLegalitas Kebutuhan dalam Proses SPJ Meningkatnya Kebutuhan akan Air dan Penerangan Listrik,Jumlah Kebutuhan Air dan Listrik kantorJumlah Kebutuhan Air dan Listrik kantor Progres Pelaksanaan Pelayanan umum kantor,Jumlah Pelayanan dan Kegiatan umum KantorJumlah Pelayanan dan Kegiatan umum Kantor -,Komponen Perawatan Kebutuhan akan biaya perawatan kendaraan dinas,Kebutuhan akan biaya perawatan kendaraan dinasKebutuhan akan biaya perawatan kendaraan dinas Jumlah Ruangan Kerja dan Lingkungan yang dibersihkan,Jumlah Ruangan Kerja dan Lingkungan yang dibersihkan

Faktor Penghambat pencapaian Kinerja : Dana belum dicairkan,Dana belum dicairkanDana belum dicairkan Dana belum dicairkan,Data dukung dalam Pembuatan Laporan sangat kurangData dukung dalam Pembuatan Laporan sangat kurang Data dukung dalam Pembuatan Laporan sangat kurang,Data dukung dalam Pembuatan Laporan sangat kurang Dana belum dicairkan,Kegiatan belum dilaksanakanDana belum dicairkan Kegiatan belum dilaksanakan,Dana belum bisa dicairkanDana belum bisa dicairkan SPJ GU Belum disiapkan,SPJ GU Belum disiapkan- SPJ GU Belum disiapkan- SPJ GU Belum disiapkan- SPJ GU Belum disiapkan -,-- -,keterlambatan dalam SPJ- Dana belum dicairkan,Dana belum dicairkanDana belum dicairkan Dana belum dicairkan, Dana belum dicairkan Dana belum dicairkan,-- -,-- Progres Penginputan SPJ sangat terlambat,Keterlambatan dalam Proses SPJ GUSPJ GU dan TU sangat Terlambat -,Dana belum dicairkanDana belum dicairkan SPJ GU dan TU sangat Terlambat,SPJ GU Belum disiapkanBukti SPJ belum disiapkan SPJ TU sangat Terlambat,SPJ GU Belum disiapkanKeterlambatan dalam Proses SPJ GU Dana Belum dicairkan,Dana belum dicairkanDana belum bisa dicairkan Dana belum dicairkan,Dana belum dicairkanDana belum dicairkan Dana belum dicairkan,Dana belum dicairkanDana belum dicairkan Dana belum dicairkan,Dana belum dicairkanDana belum dicairkan

Tindak lanjut yang diperlukan dalam triwulan berikutnya \*\*); laporan selesai 100 % baru lakukan pencairan Pembuatan laporan Data Aset dari setiap seksi untuk proses laporan Aset Pembuatan laporan Data Aset dari setiap seksi untuk proses laporan Aset mempercepat SPJ Belanja Rutin mempercepat SPJ Belanja Rutin - mempercepat SPJ Belanja Rutin mempercepat SPJ Belanja Rutin mempercepat progres kegiatan Mempercepat Evaluasi Pelaksanaan Monitoring dan Kegiatan mempercepat progres kegiatan - - mempercepat Proses SPJ GU dan TU mempercepat SPJ Belanja Rutin mempercepat SPJ Belanja Rutin mempercepat SPJ Belanja Rutin mempercepat SPJ Belanja Rutin mempercepat progres kegiatan mempercepat progres kegiatan mempercepat progres kegiatan mempercepat progres kegiatan mempercepat progres kegiatan

Tindak lanjut yang diperlukan dalam Renja PD berikutnya \*\*);

Aimere, 15 Januari 2023

Mengetahui  
Kepala KECAMATAN AIMERE  
Kabupaten Ngada,

**Oscar Toka, SE**  
NIP. 197302032008011015

**Catatan**

Skala Nilai Peringkat Kinerja adalah : < 50% = Sangat Rendah (SR), 51-65% = Rendah (R), 66-75%  
= Sedang (S), 76-90% = Tinggi, dan Leboh dari 91 -100 % = Sangat Tinggi ( ST ).

Format Evaluasi Hasil Renja PD  
KECAMATAN BAJAWA  
Kabupaten Ngada  
Periode Pelaksanaan :

Sasaran RKPD yang akan dicapai dalam Renja PD :

No	Kode	Program/Kegiatan/Sub Kegiatan	Indikator Kinerja Program (outcome)/Kegiatan (Output)	Target Kinerja dan anggaran Renja PD Tahun Berjalan ( 2022 ) yang dievaluasi		Realisasi Kinerja Pada Triwulan								Realisasi Capaian Kinerja dan Renja PD yang dievaluasi		Tingkat Capaian Kinerja dan Reliabilitas Anggaran Renja yang dievaluasi(%)		
						I		II		III		IV		10 = 6+7+8+9		11 = 10/5x100		
						K	Rp	K	Rp	K	Rp	K	Rp	K	Rp	K	Rp	K
1	7.01.01	Program Penunjang Urusan Pemerintahan Daerah Kabupaten/Kota		1.186.921.090,00		0,00	318.498.097,00		0,00	427.864.716,00		0,00	171.390.576,00		0,00	917.753.389,00		77,32
		Prosentase Pelayanan Publik yang sesuai dengan Standar Pelayanan	100.00%		0,00	0,00		0,00		0,00		0,00		0,00		0,00		0,00
	7.01.01.2.07	Pengadaan Barang Milik Daerah Penunjang Urusan Pemerintah Daerah		35.389.300,00		0,00	0,00		0,00	10.000.000,00		0,00		0,00	10.000.000,00		28,26	
	7.01.01.2.07.0	Pengadaan Mebel	Jumlah Pengadaan Mebel	10.00 Paket	0,00	0,00	0,00		0,00	10.000.000,00		0,00		0,00	10.000.000,00		28,26	
	7.01.01.2.08	Penyediaan Jasa Penunjang Urusan Pemerintahan Daerah		516.567.600,00		0,00	194.962.940,00		0,00	129.853.623,00		0,00	74.353.074,00		0,00	399.169.637,00		77,27
	7.01.01.2.08.0	Penyediaan Jasa Surat Menyurat	Jumlah Surat Menyurat	10.00 Paket	0,00	0,00	350.000,00		0,00	1.670.000,00		0,00		0,00	2.020.000,00		72,40	
	7.01.01.2.08.0 2	Penyediaan Jasa Komunikasi, Sumber Daya Air dan Listrik	Jumlah Rekening air, listrik dan Internet	12.00 Bulan	0,00	0,00	18.312.940,00		0,00	22.403.623,00		0,00	13.433.074,00		0,00	54.149.637,00		61,08
	7.01.01.2.08.0 3	Penyediaan Jasa Peralatan dan Perlengkapan Kantor	Jumlah Jasa Alat Perlengkapan Kantor	10.00 Paket	0,00	0,00	0,00		0,00	0,00		0,00		0,00	0,00		0,00	
	7.01.01.2.08.0 4	Penyediaan Jasa Pelayanan Umum Kantor	Jumlah Pembayaran Jasa Pelayanan Umum Kantor (Upah Honoror)	10.00 Paket	0,00	0,00	176.300.000,00		0,00	105.780.000,00		0,00	60.920.000,00		0,00	343.000.000,00		81,06
	7.01.01.2.09	Pemeliharaan Barang Milik Daerah Penunjang Urusan Pemerintahan Daerah		62.615.200,00		0,00	6.808.000,00		0,00	41.627.912,00		0,00	2.750.000,00		0,00	51.185.912,00		81,75
	7.01.01.2.09.1 0	Pemeliharaan/Rehabilitasi Sarana dan Prasarana Gedung Kantor atau Bangunan Lainnya	Jumlah Sarpras gedung kantor yang direhab/dipelihara	1.00 Paket	0,00	0,00	0,00		0,00	36.000.000,00		0,00		0,00	36.000.000,00		100,00	
	7.01.01.2.09.0 2	Penyediaan Jasa Pemeliharaan, Biaya Pemeliharaan, Pajak dan Perizinan Kendaraan Dinas Operasional atau Lapangan	Jumlah Pemeliharaan dan Pajaknya	1.00 Paket	0,00	0,00	5.808.000,00		0,00	2.127.912,00		0,00	2.750.000,00		0,00	10.685.912,00		54,48
	7.01.01.2.09.0 6	Pemeliharaan Peralatan dan Mesin Lainnya	Jumlah Alat dan mesin yang dipelihara	1.00 Paket	0,00	0,00	1.000.000,00		0,00	3.500.000,00		0,00		0,00	4.500.000,00		64,29	
	7.01.01.2.06	Administrasi Umum Perangkat Daerah		572.348.990,00		0,00	116.727.157,00		0,00	246.383.181,00		0,00	94.287.502,00		0,00	457.397.840,00		79,92
	7.01.01.2.06.0 1	Penyediaan Komponen Instalasi Listrik/Penerangan Bangunan Kantor		10.982.400,00		0,00	3.310.600,00		0,00	5.052.600,00		0,00		0,00	8.363.200,00		76,15	

			Jumlah Komponen Instalasi Listrik/Penerangan	10.00 Paket		0,00	0,00	0,00	0,00	0,00	0,00	0,00	0,00	0,00	0,00
	7.01.01.2.06.02	Penyediaan Peralatan dan Perlengkapan Kantor	Jumlah Alat Dan Perlengkapan Kantor	10.00 Paket	46.768.700,00	0,00	0,00	877.000,00	0,00	12.037.600,00	0,00	7.063.300,00	0,00	19.977.900,00	42,72
	7.01.01.2.06.0	Penyediaan Peralatan Rumah Tangga	Jumlah Alat Rumah Tangga	10.00 Paket	31.796.590,00	0,00	0,00	9.822.800,00	0,00	7.221.190,00	0,00	145.900,00	0,00	17.189.890,00	54,06
	7.01.01.2.06.0	Penyediaan Bahan Logistik Kantor	Jumlah ATK yang disediakan	10.00 Paket	54.495.600,00	0,00	0,00	13.544.957,00	0,00	15.340.873,00	0,00	7.711.520,00	0,00	36.597.350,00	67,16
	7.01.01.2.06.05	Penyediaan Barang Cetak dan Penggandaan	Jumlah cetak dan Penggandaan	10.00 Paket	15.091.200,00	0,00	0,00	2.249.800,00	0,00	2.084.918,00	0,00	3.108.782,00	0,00	7.443.500,00	49,32
	7.01.01.2.06.0	Fasilitasi Kunjungan Tamu	Jumlah makan dan minum tamu yang disediakan	10.00 Paket	118.354.500,00	0,00	0,00	23.822.000,00	0,00	73.246.000,00	0,00	4.358.000,00	0,00	101.426.000,00	85,70
	7.01.01.2.06.09	Penyelenggaraan Rapat Koordinasi dan Konsultasi SKPD	Jumlah koordinasi dan konsultasi yang dilaksanakan	10.00 Paket	294.860.000,00	0,00	0,00	63.100.000,00	0,00	131.400.000,00	0,00	71.900.000,00	0,00	266.400.000,00	90,35
2	7.01.02	<b>PROGRAM PENYELENGGARAAN PEMERINTAHAN DAN PELAYANAN PUBLIK</b>	Dana Yang dibutuhkan	10.00 Paket	309.600.000,00	0,00	0,00	0,00	0,00	4.700.000,00	0,00	5.000.000,00	0,00	9.700.000,00	3,13
	7.01.02.2.01	<b>Koordinasi Penyelenggaraan Kegiatan Pemerintahan di Tingkat Kecamatan</b>			309.600.000,00	0,00	0,00	0,00	0,00	4.700.000,00	0,00	5.000.000,00	0,00	9.700.000,00	3,13
	7.01.02.2.01.01	Koordinasi/Sinergi Perencanaan dan Pelaksanaan Kegiatan Pemerintahan dengan Perangkat Daerah dan Instansi Vertikal Terkait	Jumlah koordinasi unsur Forkopimc am dan babinsa/b abinkamti bmas	120.00 Kali	309.600.000,00	0,00	0,00	0,00	0,00	4.700.000,00	0,00	5.000.000,00	0,00	9.700.000,00	3,13
3	7.01.03	<b>PROGRAM PEMBERDAYAAN MASYARAKAT DESA DAN KELURAHAN</b>	Prosentase Pemberdayaan masyarakat desa dan kelurahan	100.00%	360.000.000,00	0,00	0,00	150.000.000,00	0,00	89.100.000,00	0,00	36.600.000,00	0,00	275.700.000,00	76,58
	7.01.03.2.02	<b>Kegiatan Pemberdayaan Kelurahan</b>			360.000.000,00	0,00	0,00	150.000.000,00	0,00	89.100.000,00	0,00	36.600.000,00	0,00	275.700.000,00	76,58
	7.01.03.2.02.03	Pemberdayaan Masyarakat di Kelurahan	Jumlah Lemb.Ke masy. Kelurahan dan Lemb. Adat Kelurahan yang aktif	12.00 Bulan	360.000.000,00	0,00	0,00	0,00	0,00	89.100.000,00	0,00	36.600.000,00	0,00	275.700.000,00	76,58
4	7.01.05	<b>PROGRAM PENYELENGGARAAN URUSAN PEMERINTAHAN UMUM</b>	Prosentase penyelenggaraan urusan pemerintahan umum bersama pimpinan tingkat kecamatan	100.00%	0,00	0,00	0,00	0,00	0,00	0,00	0,00	0,00	0,00	0,00	0,00
	7.01.05.2.01	<b>Penyelenggaraan Urusan Pemerintahan Umum Sesuai Penugasan Kepala Daerah</b>			0,00	0,00	0,00	0,00	0,00	0,00	0,00	0,00	0,00	0,00	0,00
	7.01.05.2.01.08	Pelaksanaan Tugas Forum Koordinasi Pimpinan di Kecamatan	Jumlah Pelaksanaan tugas forum koordinasi Pimpinan Di Kecamatan	1.00 Paket	0,00	0,00	0,00	0,00	0,00	0,00	0,00	0,00	0,00	0,00	0,00
5	7.01.06	<b>PROGRAM PEMBINAAN DAN PENGAWASAN PEMERINTAHAN DESA</b>	Prosentase Desa di Wilayah Kecamatan Yang Tertib Menjalankan Kalender Pembangunan	100.00%	27.530.600,00	0,00	0,00	300.000,00	0,00	7.059.200,00	0,00	2.029.600,00	0,00	9.388.800,00	34,10

7.01.06.2.01	Fasilitasi, Rekomendasi dan Koordinasi Pembinaan dan Pengawasan Pemerintahan Desa			27.530.600,00		0,00		300.000,00		7.059.200,00		2.029.600,00		9.388.800,00		34,10
7.01.06.2.01.1 1	Fasilitasi Penyelenggaraan Ketenteraman dan Ketertiban Umum			27.530.600,00		0,00		300.000,00		7.059.200,00		2.029.600,00		9.388.800,00		34,10
	Jumlah fasilitasi trantib di desa	10.00 Paket			0,00		0,00		0,00		0,00		0,00		0,00	
Rata-rata capain kinerja (%)															64,36	
Predikat Kinerja															R	
Faktor Pendorong Keberhasilan Kinerja :																
Faktor Penghambat pencapaian Kinerja :																
Tindak lanjut yang diperlukan dalam triwulan berikutnya **);																
Tindak lanjut yang diperlukan dalam Renja PD berikutnya **);																

Bajawa, 15 Januari 2023

Mengetahui  
Kepala KECAMATAN BAJAWA  
Kabupaten Ngada,

**Emanuel Yanuarius Diawa, SSTP**  
NIP. 197812231997121003

**Catatan**

Skala Nilai Peringkat Kinerja adalah : < 50% = Sangat Rendah (SR), 51-65% = Rendah (R), 66-75% = Sedang (S), 76-90% = Tinggi, dan Leboh dari 91 -100 % = Sangat Tinggi ( ST ).

Format Evaluasi Hasil Renja PD  
KECAMATAN BAJAWA UTARA  
Kabupaten Ngada  
Periode Pelaksanaan :

Sasaran RKPD yang akan dicapai dalam Renja PD :

No	Kode	Program/Kegiatan/Sub Kegiatan	Indikator Kinerja Program (outcome) /Kegiatan (Output)	Target Kineja dan anggaran Renja PD Tahun Berjalan ( 2022 ) yang dievaluasi		Realisasi Kinerja Pada Triwulan								Realisasi Capaian Kinerja dan Renja PD yang dievaluasi		Tingkat Capaian Kinerja dan Reliasasi Anggaran Renja yang dievaluasi(%)	
						I		II		III		IV		10 = 6+7+8+9		11 = 10/5x100	
						K	Rp	K	Rp	K	Rp	K	Rp	K	Rp	K	Rp
1	7.01.01	Program Penunjang Urusan Pemerintahan Daerah Kabupaten/Kota		126.078.150,00	12.008.000,00	10.858.000,00	52.024.140,00	45.419.260,00	120.309.400,00	95,42							
		Prosentase kelancaran pelayanan administrasi perkantoran	100.00%	9,52	8,61	41,26	36,02	95,41	95,41								
	7.01.01.2.08	Penyediaan Jasa Penunjang Urusan Pemerintahan Daerah		40.712.000,00	6.653.000,00	6.653.000,00	13.357.500,00	13.802.500,00	40.466.000,00	99,40							
	7.01.01.2.08.0	Penyediaan Jasa Surat Menyurat		500.000,00	0,00	0,00	0,00	500.000,00	500.000,00	100,00							
		Jumlah Surat Menyurat	1.00 Paket	0,00	0,00	0,00	0,00	0,00	0,00	0,00							
	7.01.01.2.08.0 2	Penyediaan Jasa Komunikasi, Sumber Daya Air dan Listrik		612.000,00	53.000,00	53.000,00	157.500,00	102.500,00	366.000,00	59,80							
		Jumlah Rekening Air, Listrik dan Internet	12.00 Bulan	0,00	0,00	0,00	0,00	0,00	0,00	0,00							
	7.01.01.2.08.0 4	Penyediaan Jasa Pelayanan Umum Kantor		39.600.000,00	6.600.000,00	6.600.000,00	13.200.000,00	13.200.000,00	39.600.000,00	100,00							
		Jumlah Jasa Alat dan Perlengkapan Kantor	1.00 Paket	0,00	0,00	0,00	0,00	0,00	0,00	0,00							
	7.01.01.2.09	Pemeliharaan Barang Milik Daerah Penunjang Urusan Pemerintahan Daerah		12.493.360,00	5.355.000,00	0,00	16.521.000,00	5.593.360,00	27.469.360,00	219,87							
	7.01.01.2.09.0 2	Penyediaan Jasa Pemeliharaan, Biaya Pemeliharaan, Pajak dan Perizinan Kendaraan Dinas Operasional atau Lapangan		12.493.360,00	5.355.000,00	0,00	16.521.000,00	5.593.360,00	27.469.360,00	219,87							
		Jumlah Pemeliharaan Kendaraan dan Pajaknya	1.00 Paket	0,00	0,00	0,00	0,00	0,00	0,00	0,00							
	7.01.01.2.06	Administrasi Umum Perangkat Daerah		72.872.790,00	0,00	4.205.000,00	22.145.640,00	26.023.400,00	52.374.040,00	71,87							
	7.01.01.2.06.0 2	Penyediaan Peralatan dan Perlengkapan Kantor		7.530.440,00	0,00	0,00	7.405.640,00	0,00	7.405.640,00	98,34							
		Jumlah peralatan dan perlengkapan kantor yang disediakan	1.00 Paket	0,00	0,00	0,00	0,00	0,00	0,00	0,00							
	7.01.01.2.06.0	Penyediaan Bahan Logistik Kantor		14.319.950,00	0,00	1.825.000,00	0,00	0,00	1.825.000,00	12,74							
		Jumlah bahan Logistik Kantor	1.00 Paket	0,00	0,00	0,00	0,00	0,00	0,00	0,00							
	7.01.01.2.06.0 5	Penyediaan Barang Cetak dan Penggandaan		2.483.400,00	0,00	400.000,00	360.000,00	1.723.400,00	2.483.400,00	100,00							
		Jumlah Cetak dan Penggandaan	1.00 Paket	0,00	0,00	0,00	0,00	0,00	0,00	0,00							
	7.01.01.2.06.0 9	Penyelenggaraan Rapat Koordinasi dan Konsultasi SKPD		48.539.000,00	0,00	1.980.000,00	14.380.000,00	24.300.000,00	40.660.000,00	83,77							
		Jumlah Koordinasi dan Konsultasi	1.00 Paket	0,00	0,00	0,00	0,00	0,00	0,00	0,00							
2	7.01.02	PROGRAM PENYELENGGARAAN PEMERINTAHAN DAN PELAYANAN PUBLIK		5.355.000,00	0,00	5.355.000,00	0,00	0,00	5.355.000,00	100,00							
		Prosentase Pelayanan Publik yang sesuai dengan standar pelayanan	100.00%	0,00	0,00	0,00	0,00	0,00	0,00	0,00							

	7.01.02.2.01	Koordinasi Penyelenggaraan Kegiatan Pemerintahan di Tingkat Kecamatan			5.355.000,00		0,00		5.355.000,00		0,00		0,00		5.355.000,00		100,00
	7.01.02.2.01.01	Koordinasi/Sinergi Perencanaan dan Pelaksanaan Kegiatan Pemerintahan dengan Perangkat Daerah dan Instansi Vertikal Terkait			5.355.000,00		0,00		5.355.000,00		0,00		0,00		5.355.000,00		100,00
			Jumlah Koordinasi Unsur Forkopimcam	1.00 Paket			0,00		0,00		0,00		0,00		0,00		0,00
3	7.01.05	PROGRAM PENYELENGGARAAN URUSAN PEMERINTAHAN UMUM			15.221.000,00		0,00		0,00		15.221.000,00		0,00		15.221.000,00		100,00
			Prosentase penyelenggaraan urusan pemerintahan umum	100.00%			0,00		0,00		100,00		0,00		100,00		100,00
	7.01.05.2.01	Penyelenggaraan Urusan Pemerintahan Umum Sesuai Penugasan Kepala Daerah			15.221.000,00		0,00		0,00		15.221.000,00		0,00		15.221.000,00		100,00
	7.01.05.2.01.01	Pembinaan Wawasan Kebangsaan dan Ketahanan Nasional dalam rangka Memantapkan Pengamalan Pancasila, Pelaksanaan Undang- Undang Dasar Negara Republik Indonesia Tahun 1945, Pelestarian Bhinneka Tunggal Ika serta Pemertahanan dan Pemeliharaan Keutuhan Negara Kesatuan Republik Indonesia			15.221.000,00		0,00		0,00		15.221.000,00		0,00		15.221.000,00		100,00
			Jumlah Orang yang Mengikuti Pembinaan Wawasan Kebangsaan dan Ketahanan Nasional dalam rangka Memantapkan Pengamalan Pancasila, Pelaksanaan Undang- Undang Dasar Negara Republik Indonesia Tahun 1945, Pelestarian Bhinneka Tunggal Ika serta Pemertahanan dan Pemeliharaan Keutuhan Negara Kesatuan Republik Indonesia	1.00 Paket			0,00		0,00		0,00		0,00		0,00		0,00
															Rata-rata capain kinerja (%)		96,07
															Predikat Kinerja		ST
Faktor Pendorong Keberhasilan Kinerja :																	
Faktor Penghambat pencapaian Kinerja :																	
Tindak lanjut yang diperlukan dalam triwulan berikutnya **):																	
Tindak lanjut yang diperlukan dalam Renja PD berikutnya **);																	

Watukapu, 15 Januari 2023

Mengetahui  
Kepala KECAMATAN BAJAWA UTARA  
Kabupaten Ngada,

Drs. Yohanes Nday  
NIP. 19651231199503104

**Catatan**

Skala Nilai Peringkat Kinerja adalah : < 50% = Sangat Rendah (SR), 51-65% = Rendah (R), 66-75% = Sedang (S), 76-90% = Tinggi, dan Leboh dari 91 -100 % = Sangat Tinggi ( ST ).



*NTT Bangkit NTT Sejahtera*

Format Evaluasi Hasil Renja PD  
KECAMATAN GOLEWA BARAT  
Kabupaten Ngada  
Periode Pelaksanaan :

Sasaran RKPD yang akan dicapai dalam Renja PD :

No	Kode	Program/Kegiatan/Sub Kegiatan	Indikator Kinerja Program (outcome) /Kegiatan (Output)	Target Kinerja dan anggaran Renja PD Tahun Berjalan ( 2022 ) yang dievaluasi		Realisasi Kinerja Pada Triwulan								Realisasi Capaian Kinerja dan Renja PD yang dievaluasi		Tingkat Capaian Kinerja dan Reliabilitas Anggaran Renja yang dievaluasi(%)	
						I		II		III		IV		10 = 6+7+8+9		11 = 10/5x100	
						K	Rp	K	Rp	K	Rp	K	Rp	K	Rp	K	Rp
1	7.01.01	Program Penunjang Urusan Pemerintahan Daerah Kabupaten/Kota		345.302.192,00	0,00	40.858.850,00	132.910.152,00	164.898.639,00	338.667.641,00	98,08							
		Presentase kelancaran pelayanan administrasi perkantoran	100.00%		0,00	21,94		44,68		31,33		97,95		97,95			
	7.01.01.2.08	Penyediaan Jasa Penunjang Urusan Pemerintahan Daerah		53.207.392,00	0,00	18.793.590,00	12.731.350,00	19.843.216,00	51.368.156,00	96,54							
	7.01.01.2.08.01	Penyediaan Jasa Surat Menyurat		1.000.000,00	0,00	700.000,00	0,00	300.000,00	1.000.000,00	100,00							
		Jumlah meterai yang disediakan	100.00 Lembar		0,00	70,00		0,00		30,00		100,00		100,00			
	7.01.01.2.08.02	Penyediaan Jasa Komunikasi, Sumber Daya Air dan Listrik		11.007.392,00	0,00	3.493.590,00	1.631.350,00	5.043.216,00	10.168.156,00	92,38							
		Jumlah rekening air, listrik dan wi-fi yang dibayarkan	72.00 rekening		0,00	16,00		8,00		48,00		72,00		100,00			
	7.01.01.2.08.03	Penyediaan Jasa Peralatan dan Perlengkapan Kantor		0,00	0,00	0,00	0,00	0,00	0,00	0,00		0,00		0,00			
		Jumlah jasa alat dan perlengkapan kantor	.00 jenis		0,00	0,00		0,00		0,00		0,00		0,00			
	7.01.01.2.08.04	Penyediaan Jasa Pelayanan Umum Kantor		41.200.000,00	0,00	14.600.000,00	11.100.000,00	14.500.000,00	40.200.000,00	97,57							
		Jumlah jasa pelayanan umum kantor	60.00 OB		0,00	22,00		21,00		17,00		60,00		100,00			
		Jumlah jasa yang diberikan pada pihak ketiga	2.00 jenis		0,00	0,00		0,00		2,00		2,00		100,00			
	7.01.01.2.09	Pemeliharaan Barang Milik Daerah Penunjang Urusan Pemerintahan Daerah		125.774.800,00	0,00	11.000.000,00	94.434.000,00	18.268.020,00	123.702.020,00	98,35							
	7.01.01.2.09.09	Pemeliharaan/Rehabilitasi Gedung Kantor dan Bangunan Lainnya		76.400.000,00	0,00	11.000.000,00	57.700.000,00	7.700.000,00	76.400.000,00	100,00							
		Jumlah pemeliharaan/rehabilitasi gedung kantor	1.00 paket		0,00	0,00		1,00		0,00		1,00		100,00			
		Jumlah tenaga kebersihan yang menerima honor	24.00 OB		0,00	10,00		6,00		8,00		24,00		100,00			
	7.01.01.2.09.02	Penyediaan Jasa Pemeliharaan, Biaya Pemeliharaan, Pajak dan Perizinan Kendaraan Dinas Operasional atau Lapangan		49.374.800,00	0,00	0,00	36.734.000,00	10.568.020,00	47.302.020,00	95,80							
		Jumlah kendaraan yang dibayar pajaknya	2.00 Unit		0,00	0,00		0,00		2,00		2,00		100,00			
		Jumlah kendaraan dinas operasional yang dipelihara	2.00 Unit		0,00	0,00		2,00		0,00		2,00		100,00			
	7.01.01.2.06	Administrasi Umum Perangkat Daerah		166.320.000,00	0,00	11.065.260,00	25.744.802,00	126.787.403,00	163.597.465,00	98,36							
	7.01.01.2.06.01	Penyediaan Komponen Instalasi Listrik/Penerangan Bangunan Kantor		10.000.000,00	0,00	0,00	5.000.002,00	4.999.998,00	10.000.000,00	100,00							
		Jumlah komponen instalasi listrik	20.00 Buah		0,00	0,00		15,00		5,00		20,00		100,00			

	7.01.01.2.06.02	Penyediaan Peralatan dan Perlengkapan Kantor		23.502.600,00		0,00		8.600.000,00		2.700.000,00		12.202.600,00		23.502.600,00		100,00
		Jumlah peralatan dan perlengkapan kantor	6.00 Unit		0,00	1,00		1,00		1.176.000,00	4,00		6,00	3.967.500,00	100,00	100,00
	7.01.01.2.06.03	Penyediaan Peralatan Rumah Tangga		3.967.500,00		0,00		0,00		1.176.000,00		2.791.500,00		3.967.500,00		100,00
		Jumlah alat rumah tangga	134.00 Buah		0,00	0,00		120,00			14,00		134,00		100,00	100,00
	7.01.01.2.06.04	Penyediaan Bahan Logistik Kantor		16.725.200,00		0,00		909.710,00		6.252.850,00		9.551.105,00		16.713.665,00		99,93
		Jumlah komponen alat tulis kantor	250.00 jenis		0,00	30,00		110,00			110,00		250,00		100,00	100,00
	7.01.01.2.06.05	Penyediaan Barang Cetak dan Penggandaan		9.213.200,00		0,00		70.550,00		1.640.950,00		7.393.700,00		9.105.200,00		98,83
		Jumlah barang cetakan yang disediakan	28.00 Buah		0,00	0,00		0,00			28,00		28,00		100,00	100,00
		Jumlah bahan yang digandakan	27444.00 Lembar		0,00	236,00		5.470,00			21.738,00		27.444,00		100,00	100,00
	7.01.01.2.06.08	Fasilitasi Kunjungan Tamu		31.068.500,00		0,00		1.485.000,00		1.485.000,00		28.098.500,00		31.068.500,00		100,00
		Jumlah makan dan minum tamu	42.00 kali		0,00	10,00		10,00			22,00		42,00		100,00	100,00
	7.01.01.2.06.09	Penyelenggaraan Rapat Koordinasi dan Konsultasi SKPD		71.843.000,00		0,00		0,00		7.490.000,00		61.750.000,00		69.240.000,00		96,38
		Jumlah koordinasi dan konsultasi	30.00 kali		0,00	0,00		20,00			10,00		30,00		100,00	100,00
<b>2</b>	<b>7.01.02</b>	<b>PROGRAM PENYELENGGARAAN PEMERINTAHAN DAN PELAYANAN PUBLIK</b>		<b>8.415.000,00</b>		<b>0,00</b>		<b>5.692.500,00</b>		<b>0,00</b>		<b>2.722.500,00</b>		<b>8.415.000,00</b>		<b>100,00</b>
		Presentase pelayanan publik yang sesuai dengan standar pelayanan (standar prosedur)	100.00%		0,00	0,00		67,65			32,35		100,00		100,00	100,00
	<b>7.01.02.2.01</b>	<b>Koordinasi Penyelenggaraan Kegiatan Pemerintahan di Tingkat Kecamatan</b>		<b>8.415.000,00</b>		<b>0,00</b>		<b>5.692.500,00</b>		<b>0,00</b>		<b>2.722.500,00</b>		<b>8.415.000,00</b>		<b>100,00</b>
	7.01.02.2.01.01	Koordinasi/Sinergi Perencanaan dan Pelaksanaan Kegiatan Pemerintahan dengan Perangkat Daerah dan Instansi Vertikal Terkait		8.415.000,00		0,00		5.692.500,00		0,00		2.722.500,00		8.415.000,00		100,00
		Jumlah koordinasi perencanaan dan pelaksanaan kegiatan dengan perangkat daerah dan instansi vertikal	2.00 kali		0,00	1,00		0,00			1,00		2,00		100,00	100,00
<b>3</b>	<b>7.01.03</b>	<b>PROGRAM PEMBERDAYAAN MASYARAKAT DESA DAN KELURAHAN</b>		<b>69.510.500,00</b>		<b>0,00</b>		<b>11.400.000,00</b>		<b>15.735.000,00</b>		<b>42.375.500,00</b>		<b>69.510.500,00</b>		<b>100,00</b>
		Presentase kelembagaan masyarakat desa/kelurahan yang aktif dalam pembanguan	100.00%		0,00	14,38		24,51			61,11		100,00		100,00	100,00
	<b>7.01.03.2.02</b>	<b>Kegiatan Pemberdayaan Kelurahan</b>		<b>34.200.000,00</b>		<b>0,00</b>		<b>11.400.000,00</b>		<b>14.250.000,00</b>		<b>8.550.000,00</b>		<b>34.200.000,00</b>		<b>100,00</b>
	7.01.03.2.02.03	Pemberdayaan Masyarakat di Kelurahan		34.200.000,00		0,00		11.400.000,00		14.250.000,00		8.550.000,00		34.200.000,00		100,00
		Jumlah Ketua RT yang menerima insentif	228.00 OB		0,00	76,00		95,00			57,00		228,00		100,00	100,00
	<b>7.01.03.2.01</b>	<b>Koordinasi Kegiatan Pemberdayaan Desa</b>		<b>35.310.500,00</b>		<b>0,00</b>		<b>0,00</b>		<b>1.485.000,00</b>		<b>33.825.500,00</b>		<b>35.310.500,00</b>		<b>100,00</b>
	7.01.03.2.01.03	Peningkatan Efektivitas Kegiatan Pemberdayaan Masyarakat di Wilayah Kecamatan		30.550.500,00		0,00		0,00		1.485.000,00		29.065.500,00		30.550.500,00		100,00
		Jumlah efektifitas kegiatan pemberdayaan masyarakat	300.00 kali		0,00	0,00		50,00			250,00		300,00		100,00	100,00
	7.01.03.2.01.01	Peningkatan Partisipasi Masyarakat dalam Forum Musyawarah Perencanaan Pembangunan di Desa		4.760.000,00		0,00		0,00		0,00		4.760.000,00		4.760.000,00		100,00



Mangulewa, 15 Januari 2023

Mengetahui  
Kepala KECAMATAN GOLEWA BARAT  
Kabupaten Ngada,

Wilibrordus W. Y. Gh. Siga, SE  
NIP. 197311181999031006

Catatan

Skala Nilai Peringkat Kinerja adalah : < 50% = Sangat Rendah (SR), 51-65% = Rendah (R), 66-75%  
= Sedang (S), 76-90% = Tinggi, dan Leboh dari 91 -100 % = Sangat Tinggi ( ST ).

*NTT Bangkit NTT Sejahtera*

Format Evaluasi Hasil Renja PD  
KECAMATAN GOLEWA  
Kabupaten Ngada  
Periode Pelaksanaan :

Sasaran RKPD yang akan dicapai dalam Renja PD :

No	Kode	Program/Kegiatan/Sub Kegiatan	Indikator Kinerja Program (outcome) /Kegiatan (Duput)	Target Kineja dan anggaran Renja PD Tahun Berjalan ( 2022 ) yang dievaluasi		Realisasi Kinerja Pada Triwulan								Realisasi Capaian Kinerja dan Renja PD yang dievaluasi		Tingkat Capaian Kinerja dan Reliasi Anggaran Renja yang dievaluasi(%)	
						I		II		III		IV		10 = 6+7+8+9		11 = 10/5x100	
						K	Rp	K	Rp	K	Rp	K	Rp	K	Rp	K	Rp
1	7.01.01	Program Penunjang Urusan Pemerintahan Daerah Kabupaten/Kota		2.645.952.864,00	377.365.563,00	553.524.481,00	582.349.815,00	347.601.544,00	1.860.841.403,00	70,33							
		Prosentase kelancaran Pelayanan Administrasi Perkantoran	100,00%		16,00	12,00	18,00	57,00	103,00	103,00	103,00	103,00	103,00				
	7.01.01.2.07	Pengadaan Barang Milik Daerah Penunjang Urusan Pemerintah Daerah		96.567.255,00	0,00	13.200.000,00	0,00	83.196.185,00	96.396.185,00	99,82							
	7.01.01.2.07.05	Pengadaan Mebel		19.601.070,00	0,00	0,00	0,00	19.430.000,00	19.430.000,00	99,13							
		Jumlah mebel yang tersedia	2.00 Jenis		0,00	0,00	0,00	2,00	2,00	100,00							
	7.01.01.2.07.06	Pengadaan Peralatan dan Mesin Lainnya		76.966.185,00	0,00	13.200.000,00	0,00	63.766.185,00	76.966.185,00	100,00							
		Jumlah Peralatan dan mesin yang tersedia	2.00 Jenis		0,00	1,00	0,00	1,00	2,00	100,00							
	7.01.01.2.08	Penyediaan Jasa Penunjang Urusan Pemerintahan Daerah		53.855.800,00	982.000,00	11.350.309,00	13.374.200,00	15.506.850,00	41.213.359,00	76,53							
	7.01.01.2.08.01	Penyediaan Jasa Surat Menyurat		510.000,00	150.000,00	210.000,00	140.000,00	10.000,00	510.000,00	100,00							
		Jumlah Surat Menyurat	51.00 Lembar		10,00	21,00	14,00	0,00	45,00	88,24							
	7.01.01.2.08.02	Penyediaan Jasa Komunikasi, Sumber Daya Air dan Listrik		26.245.800,00	832.000,00	3.040.309,00	2.334.200,00	7.396.850,00	13.603.359,00	51,83							
		Jumlah rekening listrik,Air dan Internet	12.00 Bulan		3,00	3,00	3,00	3,00	12,00	100,00							
	7.01.01.2.08.04	Penyediaan Jasa Pelayanan Umum Kantor		27.100.000,00	0,00	8.100.000,00	10.900.000,00	8.100.000,00	27.100.000,00	100,00							
		Jumlah Jasa Pelayanan Umum Kantor	12.00 Bulan		0,00	5,00	3,00	3,00	11,00	91,67							
	7.01.01.2.09	Pemeliharaan Barang Milik Daerah Penunjang Urusan Pemerintahan Daerah		41.040.800,00	1.125.000,00	7.769.180,00	13.800.000,00	16.265.800,00	38.959.980,00	94,93							
	7.01.01.2.09.09	Pemeliharaan/Rehabilitasi Gedung Kantor dan Bangunan Lainnya		23.200.000,00	0,00	6.600.000,00	13.300.000,00	2.200.000,00	22.100.000,00	95,26							
		Jumlah Sarpas gedung yang direhab/dpelihara dan Honor Cleaning service	2.00 Paket		1,00	1,00	1,00	1,00	4,00	200,00							
	7.01.01.2.09.02	Penyediaan Jasa Pemeliharaan, Biaya Pemeliharaan, Pajak dan Perizinan Kendaraan Dinas Operasional atau Lapangan		16.840.800,00	1.125.000,00	1.169.180,00	500.000,00	13.065.800,00	15.859.980,00	94,18							
		Jumlah Pemeliharaan kendaraan dinas dan Pajaknya	1.00 Unit		1,00	1,00	1,00	1,00	4,00	400,00							
	7.01.01.2.09.06	Pemeliharaan Peralatan dan Mesin Lainnya		1.000.000,00	0,00	0,00	0,00	1.000.000,00	1.000.000,00	100,00							
	7.01.01.2.01	Perencanaan, Penganggaran, dan Evaluasi Kinerja Perangkat Daerah		1.020.000,00	0,00	0,00	0,00	1.020.000,00	1.020.000,00	100,00							

	7.01.01.2.01.02	Koordinasi dan Penyusunan Dokumen RKASKPD			340.000,00		0,00		0,00		0,00		340.000,00		340.000,00		100,00
		Jumlah konsultasi penyusunan dokumen RKA yang dilaksanakan	2.00 Kali			0,00		0,00		0,00		2,00		2,00		100,00	
	7.01.01.2.01.03	Koordinasi dan Penyusunan Dokumen Perubahan RKA-SKPD			340.000,00		0,00		0,00		0,00		340.000,00		340.000,00		100,00
		Jumlah konsultasi penyusunan dokumen perubahan RKA yang dilaksanakan	2.00 Kali			0,00		0,00		0,00		2,00		2,00		100,00	
	7.01.01.2.01.04	Koordinasi dan Penyusunan DPA-SKPD			340.000,00		0,00		0,00		0,00		340.000,00		340.000,00		100,00
		Jumlah konsultasi penyusunan DPA yang dilaksanakan	2.00 Kali			0,00		0,00		0,00		2,00		2,00		100,00	
	<b>7.01.01.2.06</b>	<b>Administrasi Umum Perangkat Daerah</b>			<b>357.637.153,00</b>		<b>10.335.000,00</b>		<b>35.154.441,00</b>		<b>66.873.900,00</b>		<b>230.932.709,00</b>		<b>343.296.050,00</b>		<b>95,99</b>
	7.01.01.2.06.01	Penyediaan Komponen Instalasi Listrik/Penerangan Bangunan Kantor			1.762.800,00		0,00		0,00		0,00		1.762.800,00		1.762.800,00		100,00
	7.01.01.2.06.02	Penyediaan Peralatan dan Perlengkapan Kantor			53.098.450,00		2.250.000,00		6.947.050,00		15.600.000,00		26.502.900,00		51.299.950,00		96,61
		Jumlah peralatan dan perlengkapan kantor	4.00 Jenis			1,00						1,00			100,00		
	7.01.01.2.06.03	Penyediaan Peralatan Rumah Tangga			7.327.400,00		0,00		2.827.600,00		1.238.400,00		2.960.900,00		7.026.900,00		95,90
		Jumlah peralatan rumah tangga yang tersedia	17.00 Jenis			0,00		10,00		4,00		3,00		17,00		100,00	
	7.01.01.2.06.04	Penyediaan Bahan Logistik Kantor			18.531.303,00		0,00		3.971.300,00		790.800,00		13.742.100,00		18.504.200,00		99,85
		Jumlah bahan logistik kantor yang tersedia	19.00 Jenis			0,00		7,00		6,00		5,00		18,00		94,74	
	7.01.01.2.06.05	Penyediaan Barang Cetak dan Penggandaan			5.564.200,00		0,00		668.491,00		690.700,00		4.205.009,00		5.564.200,00		100,00
		Jumlah cetak dan penggandaan surat dan dokumen	14582.00 Lembar			0,00		2.228,00		2.540,00		9.814,00		14.582,00		100,00	
	7.01.01.2.06.08	Fasilitasi Kunjungan Tamu			58.993.000,00		8.085.000,00		1.980.000,00		22.924.000,00		22.869.000,00		55.858.000,00		94,69
		Jumlah makanan dan minuman yang tersedia	15.00 Kali			2,00		2,00		7,00		4,00		15,00		100,00	
	7.01.01.2.06.09	Penyelenggaraan Rapat Koordinasi dan Konsultasi SKPD			212.360.000,00		0,00		18.760.000,00		25.630.000,00		158.890.000,00		203.280.000,00		95,72
		Jumlah rapat koordinasi dan konsultasi yang dilaksanakan	2451.00 Kali			0,00		303,00		315,00		1.833,00		2.451,00		100,00	
	<b>7.01.01.2.03</b>	<b>Administrasi Barang Milik Daerah pada Perangkat Daerah</b>			<b>340.000,00</b>		<b>0,00</b>		<b>0,00</b>		<b>0,00</b>		<b>340.000,00</b>		<b>340.000,00</b>		<b>100,00</b>
	7.01.01.2.03.05	Rekonsiliasi dan Penyusunan Laporan Barang Milik Daerah pada SKPD			340.000,00		0,00		0,00		0,00		340.000,00		340.000,00		100,00
		Jumlah konsultasi penyusunan laporan barang milik daerah pada SKPD yang dilaksanakan	2.00 kali			0,00		0,00		0,00		2,00		2,00		100,00	
<b>2</b>	<b>7.01.03</b>	<b>PROGRAM PEMBERDAYAAN MASYARAKAT DESA DAN KELURAHAN</b>			<b>149.064.400,00</b>		<b>0,00</b>		<b>2.640.000,00</b>		<b>25.200.000,00</b>		<b>121.224.400,00</b>		<b>149.064.400,00</b>		<b>100,00</b>
		Prosentase Kelembagaan Masyarakat desa/Kelurahan yang aktif dalam Pembangunan	100.00%			2,00		2.640.000,00		20,00		81,00		2.640.103,00		2.640.103,00	
	<b>7.01.03.2.02</b>	<b>Kegiatan Pemberdayaan Kelurahan</b>			<b>144.164.400,00</b>		<b>0,00</b>		<b>2.640.000,00</b>		<b>25.200.000,00</b>		<b>116.324.400,00</b>		<b>144.164.400,00</b>		<b>100,00</b>
	7.01.03.2.02.01	Peningkatan Partisipasi Masyarakat dalam Forum Musyawarah Perencanaan Pembangunan di Kelurahan			6.120.000,00		0,00		2.640.000,00		0,00		3.480.000,00		6.120.000,00		100,00





Faktor Penghambat pencapaian Kinerja : ----- Ketersediaan Sarana dan Prasarana yang belum memadai, Ketersediaan Sarana dan Prasarana yang belum memadai-- Ketersediaan Sarana dan Prasarana yang belum memadai, Ketersediaan Sarana dan Prasarana yang belum memadai  
Tindak lanjut yang diperlukan dalam triwulan berikutnya \*\*): ----- Pengadaan sarana dan prasarana yang sesuai skala prioritas-- Pengadaan sarana dan prasarana yang sesuai skala prioritas--  
Tindak lanjut yang diperlukan dalam Renja PD berikutnya \*\*);

Mataloko, 15 Januari 2023

Mengetahui  
Kepala KECAMATAN GOLEWA  
Kabupaten Ngada,

**Moses Janga, S. Pi**  
NIP. 197512081999031007

**Catatan**

Skala Nilai Peringkat Kinerja adalah : < 50% = Sangat Rendah (SR), 51-65% = Rendah (R), 66-75%  
= Sedang (S), 76-90% = Tinggi, dan Leboh dari 91 -100 % = Sangat Tinggi ( ST ).

*NTT Bangkit NTT Sejahtera*

Format Evaluasi Hasil Renja PD  
KECAMATAN GOLEWA SELATAN  
Kabupaten Ngada  
Periode Pelaksanaan :

Sasaran RKPD yang akan dicapai dalam Renja PD :

No	Kode	Program/Kegiatan/Sub Kegiatan	Indikator Kinerja Program (outcome)/Kegiatan (Output)	Target Kinerja dan anggaran Renja PD Tahun Berjalan ( 2022 ) yang dievaluasi		Realisasi Kinerja Pada Triwulan								Realisasi Capaian Kinerja dan Anggaran Renja PD yang dievaluasi		Tingkat Capaian Kinerja dan Relisasi Anggaran Renja yang dievaluasi(%)	
						I		II		III		IV		10 = 6+7+8+9		11 = 10/5x100	
						K	Rp	K	Rp	K	Rp	K	Rp	K	Rp	K	Rp
1	7.01.01	Program Penunjang Urusan Pemerintahan Daerah Kabupaten/Kota		121.022.500,00	14.944.000,00	31.494.900,00	0,00	60.935.600,00		107.374.500,00		88,72					
		Kelancaran Pelayanan Administrasi Perkantoran	100.00%		1,49	3,13	0,00	6,06		10,68		10,68					
	7.01.01.2.07	Pengadaan Barang Milik Daerah Penunjang Urusan Pemerintah Daerah		16.564.900,00	0,00	16.564.900,00	0,00	0,00		16.564.900,00		100,00					
	7.01.01.2.07.06	Pengadaan Peralatan dan Mesin Lainnya		16.564.900,00	0,00	16.564.900,00	0,00	0,00		16.564.900,00		100,00					
		Tersedianya laptop kantor dan Printer	2.00 Unit		0,00	2,00	0,00	0,00		2,00		100,0					
	7.01.01.2.08	Penyediaan Jasa Penunjang Urusan Pemerintahan Daerah		29.159.900,00	4.400.000,00	4.400.000,00	0,00	15.959.900,00		24.759.900,00		84,91					
	7.01.01.2.08.0	Penyediaan Jasa Surat Menyurat		300.000,00	0,00	0,00	0,00	300.000,00		300.000,00		100,00					
		Tersedianya meterai	30.00 Lembar		0,00	0,00	0,00	30,00		30,00		100,0					
	7.01.01.2.08.02	Penyediaan Jasa Komunikasi, Sumber Daya Air dan Listrik		2.459.900,00	0,00	0,00	0,00	2.459.900,00		2.459.900,00		100,00					
		Tersedianya listrik	12.00 Bulan		0,00	0,00	0,00	12,00		12,00		100,0					
	7.01.01.2.08.04	Penyediaan Jasa Pelayanan Umum Kantor		26.400.000,00	4.400.000,00	4.400.000,00	0,00	13.200.000,00		22.000.000,00		83,33					
		Tersedianya pelayanan umum kantor	12.00 bulan		3,00	3,00	0,00	6,00		12,00		100,0					
	7.01.01.2.09	Pemeliharaan Barang Milik Daerah Penunjang Urusan Pemerintahan Daerah		22.592.000,00	5.000.000,00	1.000.000,00	0,00	15.201.000,00		21.201.000,00		93,84					
	7.01.01.2.09.02	Penyediaan Jasa Pemeliharaan, Biaya Pemeliharaan, Pajak dan Perizinan Kendaraan Dinas Operasional atau Lapangan		22.592.000,00	5.000.000,00	1.000.000,00	0,00	15.201.000,00		21.201.000,00		93,84					
		tersedianya operasional kendaraan dinas	1.00 paket		0,00	0,00	0,00	1,00		1,00		100,00					
	7.01.01.2.06	Administrasi Umum Perangkat Daerah		52.705.700,00	5.544.000,00	9.530.000,00	0,00	29.774.700,00		44.848.700,00		85,09					
	7.01.01.2.06.0	Penyediaan Peralatan Rumah Tangga		972.100,00	0,00	0,00	0,00	972.100,00		972.100,00		100,00					
		Jumlah peralatan rumah tangga yang tersedia	12.00 Bulan		0,00	0,00	0,00	12,00		12,00		100,00					
	7.01.01.2.06.0	Penyediaan Bahan Logistik Kantor		4.192.600,00	0,00	0,00	0,00	4.192.600,00		4.192.600,00		100,00					
		Jumlah bahan logistik kantor yang tersedia	1.00 Paket		0,00	0,00	0,00	1,00		1,00		100,00					
	7.01.01.2.06.05	Penyediaan Barang Cetak dan Penggandaan		3.000.000,00	0,00	0,00	0,00	3.000.000,00		3.000.000,00		100,00					
		Tersedianya barang cetak dan penggandaan	12.00 Bulan		0,00	0,00	0,00	12,00		12,00		100,00					
	7.01.01.2.06.0	Fasilitasi Kunjungan Tamu		11.550.000,00	5.544.000,00	0,00	0,00	3.850.000,00		9.394.000,00		81,33					
		Tersedianya fasilitas kunjungan tamu	12.00 Bulan		3,00	0,00	0,00	12,00		15,00		125,0					

	7.01.01.2.06.09	Penyelenggaraan Rapat Koordinasi dan Konsultasi SKPD			32.991.000,00		0,00		9.530.000,00		0,00		17.760.000,00		27.290.000,00		82,72
		Terbayarnya perjalanan dinas	12.00 Bulan			0,00		3,00		0,00		3,00		6,00		50,00	
2	7.01.05	<b>PROGRAM PENYELENGGARAAN URUSAN PEMERINTAHAN UMUM</b>			<b>37.705.000,00</b>		<b>0,00</b>		<b>0,00</b>		<b>31.725.000,00</b>		<b>5.980.000,00</b>		<b>37.705.000,00</b>		<b>100,00</b>
		Pelayanan publik yang sesuai dengan standar pelayanan	100.00%			0,00		0,00		84,14		15,86		100,00		100,00	
	7.01.05.2.01	<b>Penyelenggaraan Urusan Pemerintahan Umum Sesuai Penugasan Kepala Daerah</b>			<b>37.705.000,00</b>		<b>0,00</b>		<b>0,00</b>		<b>31.725.000,00</b>		<b>5.980.000,00</b>		<b>37.705.000,00</b>		<b>100,00</b>
	7.01.05.2.01.08	Pelaksanaan Tugas Forum Koordinasi Pimpinan di Kecamatan			5.980.000,00		0,00		0,00		0,00		5.980.000,00		5.980.000,00		100,00
		terselenggaranya koordinasi forkopimcam	12.00 bulan			0,00		0,00		0,00		12,00		12,00		100,00	
	7.01.05.2.01.01	Pembinaan Wawasan Kebangsaan dan Ketahanan Nasional dalam rangka Memantapkan Pengamalan Pancasila, Pelaksanaan Undang- Undang Dasar Negara Republik Indonesia Tahun 1945, Pelestarian Bhinneka Tunggal Ika serta Pemertahanan dan Pemeliharaan Keutuhan Negara Kesatuan Republik Indonesia			31.725.000,00		0,00		0,00		31.725.000,00		0,00		31.725.000,00		100,00
		Terbayarnya insentif anggota paskibraka, Terbayarnya insentif instruktur paskibraka, Tersedianya makan dan minum kegiatan HUT RI, Tersedianya makan dan minum rapat, Tersedianya pakaian paskibraka	1.00 paket			0,00		0,00		1,00		0,00		1,00		100,00	
3	7.01.06	<b>PROGRAM PEMBINAAN DAN PENGAWASAN PEMERINTAHAN DESA</b>			<b>21.025.000,00</b>		<b>0,00</b>		<b>0,00</b>		<b>0,00</b>		<b>21.025.000,00</b>		<b>21.025.000,00</b>		<b>100,00</b>
		Desa di wilayah kecamatan yang tertib menjalankan kalender pembangunan	100.00%			0,00		0,00		0,00		100,00		100,00		100,00	
	7.01.06.2.01	<b>Fasilitasi, Rekomendasi dan Koordinasi Pembinaan dan Pengawasan Pemerintahan Desa</b>			<b>21.025.000,00</b>		<b>0,00</b>		<b>0,00</b>		<b>0,00</b>		<b>21.025.000,00</b>		<b>21.025.000,00</b>		<b>100,00</b>
	7.01.06.2.01.01	Fasilitasi Penyusunan Peraturan Desa dan Peraturan Kepala Desa			0,00		0,00		0,00		0,00		0,00		0,00		0,00
	7.01.06.2.01.06	Fasilitasi Pelaksanaan Pemilihan Kepala Desa			21.025.000,00		0,00		0,00		0,00		21.025.000,00		21.025.000,00		100,00
		erlaksananya pemilihan kepala desa	14.00 Desa			0,00		0,00		0,00		14,00		14,00		100,00	
													Rata-rata capain kinerja (%)			92,41	
													Predikat Kinerja			ST	
Faktor Pendorong Keberhasilan Kinerja : 0,000 0,000 0,000 0,000 0,000 0,000 0,000 0,000 0,000 0,000 0,000 0,000 0,000 0,000 0,000 0,000 0,000 0,000																	
Faktor Penghambat pencapaian Kinerja : 0,000 0,000 0,000 0,000 0,000 0,000 0,000 0,000 0,000 0,000 0,000 0,000 0,000 0,000 0,000 0,000 0,000 0,000																	
Tindak lanjut yang diperlukan dalam triwulan berikutnya **: 00 00 00 00 00 00 00 00 00 00 00 00 00 00 00 00 00 00																	
Tindak lanjut yang diperlukan dalam Renja PD berikutnya **: 00 00 00 00 00 00 00 00 00 00 00 00 00 00 00 00 00 00																	

Waturoka, 15 Januari 2023

Mengetahui  
Kepala KECAMATAN GOLEWA SELATAN  
Kabupaten Ngada,

**Yustinus Lengi, S. Sos**  
NIP. 197004141999031011

**Catatan**

Skala Nilai Peringkat Kinerja adalah : < 50% = Sangat Rendah (SR), 51-65% = Rendah (R), 66-75%  
= Sedang (S), 76-90% = Tinggi, dan Leboh dari 91 -100 % = Sangat Tinggi ( ST ).

*NTT Bangkit NTT Sejahtera*

Format Evaluasi Hasil Renja PD  
KECAMATAN INERIE  
Kabupaten Ngada  
Periode Pelaksanaan :

Sasaran RKPD yang akan dicapai dalam Renja PD :

No	Kode	Program/Kegiatan/Sub Kegiatan	Indikator Kinerja Program (outcome) /Kegiatan (Output)	Target Kineja dan anggaran Renja PD Tahun Berjalan ( 2022 ) yang dievaluasi		Realisasi Kinerja Pada Triwulan								Realisasi Capaian Kinerja dan Anggaran Renja PD yang dievaluasi		Tingkat Capaian Kinerja dan Reliasasi Anggaran Renja yang dievaluasi(%)	
						I		II		III		IV					
						K	Rp	K	Rp	K	Rp	K	Rp				
1	7.01.01	Program Penunjang Urusan Pemerintahan Daerah Kabupaten/Kota				40.789.599,0	0	70.434.799,0	0	51.020.299,0	0	17.561.303,0	0	179.806.000,00		86,26	
		Prosentase Kelancaran Pelayanan Administrasi Perkantoran	100.00%		8,67		8,67		42,93		0,00		60,27		60,27		
	7.01.01.2.07	Pengadaan Barang Milik Daerah Penunjang Urusan Pemerintah Daerah		4.028.400,00		0,00		4.028.400,00		0,00		0,00		4.028.400,00		100,00	
	7.01.01.2.07.0	Pengadaan Mebel	Jumlah meja kerja yang disediakan	1.00 Paket	0,00		0,00	4.028.400,00		0,00		0,00		4.028.400,00		100,00	
	7.01.01.2.08	Penyediaan Jasa Penunjang Urusan Pemerintahan Daerah		36.396.100,00		8.243.099,0	0	10.453.099,0		7.953.099,00		7.953.103,00		34.602.400,00		95,07	
	7.01.01.2.08.0	Penyediaan Jasa Surat Menyurat	Jumlah surat menyurat	1.00 Paket	0,00		0,00	294.000,00		290.000,00		0,00		290.000,00		98,64	
	7.01.01.2.08.0 2	Penyediaan Jasa Komunikasi, Sumber Daya Air dan Listrik	Jumlah rekening air, listrik	12.00 Bulan	0,00		0,00	1.353.099,00		1.353.099,00		1.353.103,00		5.412.400,00		100,00	
	7.01.01.2.08.0 3	Penyediaan Jasa Peralatan dan Perlengkapan Kantor	Jumlah jasa alat dan perlengkapan kantor	1.00 Paket	0,00		0,00	1.789.700,00		0,00		0,00		0,00		0,00	
	7.01.01.2.08.0 4	Penyediaan Jasa Pelayanan Umum Kantor	Jumlah jasa pelayanan umum kantor	1.00 Paket	0,00		0,00	28.900.000,00		6.600.000,00		6.600.000,00		28.900.000,00		100,00	
	7.01.01.2.09	Pemeliharaan Barang Milik Daerah Penunjang Urusan Pemerintahan Daerah		40.035.200,00		3.300.000,00		3.300.000,00		3.300.000,00		3.300.000,00		13.200.000,00		32,97	
	7.01.01.2.09.0 9	Pemeliharaan/Rehabilitasi Gedung Kantor dan Bangunan Lainnya	Jumlah Cleaning Servis yang dibayarkan upahnya	1.00 Paket	0,00		0,00	13.200.000,00		3.300.000,00		3.300.000,00		13.200.000,00		100,00	
	7.01.01.2.09.0 2	Penyediaan Jasa Pemeliharaan, Biaya Pemeliharaan, Pajak dan Perizinan Kendaraan Dinas Operasional atau Lapangan	Jumlah kendaraan dinas yang dipelihara	1.00 Paket	0,00		0,00	26.835.200,00		0,00		0,00		0,00		0,00	
	7.01.01.2.06	Administrasi Umum Perangkat Daerah		127.975.200,00		29.246.500,0	0	52.653.300,0		39.767.200,0	0	6.308.200,00		127.975.200,00		100,00	
	7.01.01.2.06.0 1	Penyediaan Komponen Instalasi Listrik/Penerangan Bangunan Kantor	Jumlah komponen instalasi listrik/penerangan	1.00 Paket	1,00		1,00	468.000,00		0,00		0,00		468.000,00		100,00	
	7.01.01.2.06.0 2	Penyediaan Peralatan dan Perlengkapan Kantor				30.531.100,0	0			0,00		0,00		30.531.100,00		100,00	

			Jumlah peralatan dan perlengkapan kantor	1.00 Paket		1,00		1,00		1,00		0,00		3,00		300,00	
	7.01.01.2.06.0	Penyediaan Peralatan Rumah Tangga			860.300,00		860.300,00		0,00		0,00		0,00		860.300,00		100,00
			Jumlah alat rumah tangga yang disediakan	1.00 Paket		1,00		1,00		1,00		0,00		3,00		300,00	
	7.01.01.2.06.0	Penyediaan Bahan Logistik Kantor			2.892.800,00		723.200,00		723.200,00		723.200,00		723.200,00		2.892.800,00		100,00
			Jumlah bahan logistik kantor yang disediakan	1.00 Paket		1,00		1,00		1,00		0,00		3,00		300,00	
	7.01.01.2.06.0 5	Penyediaan Barang Cetak dan Penggandaan			1.540.000,00		385.000,00		385.000,00		385.000,00		385.000,00		1.540.000,00		100,00
			Jumlah cetakan dan penggandaan	1.00 Paket		1,00		1,00		1,00		0,00		3,00		300,00	
	7.01.01.2.06.0	Fasilitasi Kunjungan Tamu			25.564.000,00		11.550.000,0		14.014.000,0		0,00		0,00		25.564.000,00		100,00
			Jumlah makan dan minum rapat, tamu yang disediakan	1.00 Paket		1,00		1,00		1,00		0,00		3,00		300,00	
	7.01.01.2.06.0 9	Penyelenggaraan Rapat Koordinasi dan Konsultasi SKPD			66.119.000,00		15.260.000,0 0		7.000.000,00		38.659.000,0 0		5.200.000,00		66.119.000,00		100,00
			Jumlah koordinasi dan konsultasi yang dilaksanakan	1.00 Paket		1,00		1,00		1,00		0,00		3,00		300,00	
2	7.01.02	<b>PROGRAM PENYELENGGARAAN PEMERINTAHAN DAN PELAYANAN PUBLIK</b>			<b>8.500.000,00</b>		<b>0,00</b>		<b>0,00</b>		<b>8.500.000,00</b>		<b>0,00</b>		<b>8.500.000,00</b>		<b>100,00</b>
			Prosentase Pelayanan Publik yang sesuai dengan Standar Pelayanan	100.00%		0,00		0,00		0,00		0,00		0,00		0,00	
	7.01.02.2.01	<b>Koordinasi Penyelenggaraan Kegiatan Pemerintahan di Tingkat Kecamatan</b>			<b>8.500.000,00</b>		<b>0,00</b>		<b>0,00</b>		<b>8.500.000,00</b>		<b>0,00</b>		<b>8.500.000,00</b>		<b>100,00</b>
	7.01.02.2.01.0 1	Koordinasi/Sinergi Perencanaan dan Pelaksanaan Kegiatan Pemerintahan dengan Perangkat Daerah dan Instansi Vertikal Terkait			8.500.000,00		0,00		0,00		8.500.000,00		0,00		8.500.000,00		100,00
			Jumlah rapat internal dan kedinasan lainnya (Musrenbang)	1.00 Paket		0,00		0,00		0,00		0,00		0,00		0,00	
													Rata-rata capain kinerja (%)			86,80	
													Predikat Kinerja			T	
Faktor Pendorong Keberhasilan Kinerja : - - - - -																	
Faktor Penghambat pencapaian Kinerja : - - - - -																	
Tindak lanjut yang diperlukan dalam triwulan berikutnya **: - - - - -																	
Tindak lanjut yang diperlukan dalam Renja PD berikutnya **: - - - - -																	

Waebela, 15 Januari 2023

Mengetahui  
Kepala KECAMATAN INERIE  
Kabupaten Ngada,

**Yasinta Una, BA**  
NIP. 196503041986032023

**Catatan**

Skala Nilai Peringkat Kinerja adalah : < 50% = Sangat Rendah (SR), 51-65% = Rendah (R), 66-75% = Sedang (S), 76-90% = Tinggi, dan Leboh dari 91 -100% = Sangat Tinggi ( ST ).

Format Evaluasi Hasil Renja PD  
KECAMATAN JEREBUU  
Kabupaten Ngada  
Periode Pelaksanaan :

Sasaran RKPd yang akan dicapai dalam Renja PD :

No	Kode	Program/Kegiatan/Sub Kegiatan	Indikator Kinerja Program (outcome) /Kegiatan (Output)	Target Kinerja dan anggaran Renja PD Tahun Berjalan ( 2022 ) yang dievaluasi		Realisasi Kinerja Pada Triwulan								Realisasi Capaian Kinerja dan Renja PD yang dievaluasi		Tingkat Capaian Kinerja dan Reliasi Anggaran Renja yang dievaluasi(%)	
						I		II		III		IV		10 = 6+7+8+9		11 = 10/5x100	
						K	Rp	K	Rp	K	Rp	K	Rp	K	Rp	K	Rp
1	7.01.01	Program Penunjang Urusan Pemerintahan Daerah Kabupaten/Kota		1.159.085.492,00	172.888.964,00	263.585.233,00	283.212.188,00	248.093.769,00	967.780.154,00			84.561.998.700,00	83,50				
		Persentase administrasi penunjang urusan pemerintah	1.00 Paket		198.835.964,00	306.838.735,00	339.945.288,00	0,00	845.619.987,00								
	7.01.01.2.07	Pengadaan Barang Milik Daerah Penunjang Urusan Pemerintah Daerah		0,00	0,00	0,00	0,00	0,00	0,00				0,00				
	7.01.01.2.08	Penyediaan Jasa Penunjang Urusan Pemerintahan Daerah		46.242.600,00	0,00	20.725.000,00	10.400.000,00	10.802.000,00	41.927.000,00				90,67				
	7.01.01.2.08.0	Penyediaan Jasa Surat Menyurat		3.321.300,00	0,00	0,00	0,00	292.000,00	292.000,00				8,79				
	7.01.01.2.08.0 2	Penyediaan Jasa Komunikasi, Sumber Daya Air dan Listrik		3.321.300,00	0,00	925.000,00	500.000,00	610.000,00	2.035.000,00				61,27				
	7.01.01.2.08.0 4	Penyediaan Jasa Pelayanan Umum Kantor		39.600.000,00	0,00	19.800.000,00	9.900.000,00	9.900.000,00	39.600.000,00				100,00				
	7.01.01.2.09	Pemeliharaan Barang Milik Daerah Penunjang Urusan Pemerintahan Daerah		20.034.200,00	0,00	7.298.400,00	4.909.100,00	3.146.260,00	15.353.760,00				76,64				
	7.01.01.2.09.0 2	Penyediaan Jasa Pemeliharaan, Biaya Pemeliharaan, Pajak dan Perizinan Kendaraan Dinas Operasional atau Lapangan		20.034.200,00	0,00	7.298.400,00	4.909.100,00	3.146.260,00	15.353.760,00				76,64				
	7.01.01.2.06	Administrasi Umum Perangkat Daerah		129.298.400,00	0,00	62.268.300,00	14.435.700,00	19.755.600,00	96.459.600,00				74,60				
	7.01.01.2.06.0 2	Penyediaan Peralatan dan Perlengkapan Kantor		17.591.000,00	0,00	15.391.000,00	0,00	700.000,00	16.091.000,00				91,47				
	7.01.01.2.06.0 3	Penyediaan Peralatan Rumah Tangga		0,00	0,00	0,00	0,00	0,00	0,00				0,00				
	7.01.01.2.06.0	Penyediaan Bahan Logistik Kantor		8.459.100,00	0,00	3.150.300,00	2.023.200,00	3.285.600,00	8.459.100,00				100,00				
	7.01.01.2.06.0 5	Penyediaan Barang Cetak dan Penggandaan		636.300,00	0,00	13.000,00	0,00	0,00	13.000,00				2,04				
	7.01.01.2.06.0	Fasilitasi Kunjungan Tamu		18.172.000,00	0,00	7.084.000,00	5.582.500,00	4.427.500,00	17.094.000,00				94,07				
	7.01.01.2.06.0 9	Penyelenggaraan Rapat Koordinasi dan Konsultasi SKPD		84.440.000,00	0,00	36.630.000,00	6.830.000,00	11.342.500,00	54.802.500,00				64,90				
2	7.01.05	PROGRAM PENYELENGGARAAN URUSAN PEMERINTAHAN UMUM		3.750.000,00	0,00	0,00	3.750.000,00	0,00	3.750.000,00				100,00				
		Terlaksananya penyelenggaraan urusan pemerintah	1.00 Paket		0,00	0,00	3.750.000,00	0,00	3.750.000,00								
	7.01.05.2.01	Penyelenggaraan Urusan Pemerintahan Umum Sesuai Penugasan Kepala Daerah		3.750.000,00	0,00	0,00	3.750.000,00	0,00	3.750.000,00				100,00				





Format Evaluasi Hasil Renja PD  
KECAMATAN RIUNG BARAT  
Kabupaten Ngada  
Periode Pelaksanaan :

Sasaran RKPD yang akan dicapai dalam Renja PD :

No	Kode	Program/Kegiatan/Sub Kegiatan	Indikator Kinerja Program (outcome) /Kegiatan (Output)	Target Kineja dan anggaran Renja Tahun Berjalan ( 2022 ) yang dievaluasi		Realisasi Kinerja Pada Triwulan								Realisasi Capaian Kinerja dan Renja PD yang dievaluasi		Tingkat Capaian Kinerja dan Reliiasi Anggaran Renja yang dievaluasi(%)	
						I		II		III		IV		10 = 6+7+8+9		11 = 10/5x100	
						K	Rp	K	Rp	K	Rp	K	Rp	K	Rp	K	Rp
1	7.01.01	Program Penunjang Urusan Pemerintahan Daerah Kabupaten/Kota		241.544.000,00	16.103.000,00	64.412.000,00	64.412.000,00	96.617.000,00	241.544.000,00	100,00							
		Prosentase Kelancaran Pelayanan Administrasi Perkantoran	100.00%	1,50	30,79	28,38	0,00	60,67	60,67								
	7.01.01.2.07	Pengadaan Barang Milik Daerah Penunjang Urusan Pemerintah Daerah		14.057.800,00	0,00	0,00	14.057.800,00	0,00	14.057.800,00	100,00							
	7.01.01.2.07.05	Pengadaan Mebel		14.057.800,00	0,00	0,00	14.057.800,00	0,00	14.057.800,00	100,00							
		Jumlah perlengkapan kantor yang disediakan	1.00 Paket	0,00	0,00	0,00	0,00	0,00	0,00	0,00							
	7.01.01.2.07.06	Pengadaan Peralatan dan Mesin Lainnya		0,00	0,00	0,00	0,00	0,00	0,00	0,00							
		Jumlah peralatan kerja yang disediakan	1.00 Paket	0,00	0,00	0,00	0,00	0,00	0,00	0,00							
	7.01.01.2.08	Penyediaan Jasa Penunjang Urusan Pemerintahan Daerah		600.000,00	0,00	600.000,00	0,00	0,00	600.000,00	100,00							
	7.01.01.2.08.01	Penyediaan Jasa Surat Menyurat		600.000,00	0,00	600.000,00	0,00	0,00	600.000,00	100,00							
		Jumlah meterai yang dibelanjakan	1.00 Paket	0,00	0,00	0,00	0,00	0,00	0,00	0,00							
	7.01.01.2.09	Pemeliharaan Barang Milik Daerah Penunjang Urusan Pemerintahan Daerah		59.581.800,00	5.643.000,00	10.741.800,00	5.633.100,00	37.563.900,00	59.581.800,00	100,00							
	7.01.01.2.09.09	Pemeliharaan/Rehabilitasi Gedung Kantor dan Bangunan Lainnya		13.200.000,00	2.200.000,00	4.400.000,00	2.200.000,00	4.400.000,00	13.200.000,00	100,00							
		Jumlah tenaga kebersihan Gedung Kantor	1.00 Paket	0,00	0,00	0,00	0,00	0,00	0,00	0,00							
	7.01.01.2.09.01	Penyediaan Jasa Pemeliharaan, Biaya Pemeliharaan, dan Pajak Kendaraan Perorangan Dinas atau Kendaraan Dinas Jabatan		2.000.000,00	0,00	0,00	0,00	2.000.000,00	2.000.000,00	100,00							
		Jumlah pembayaran pajak Kendaraan Perorangan Dinas atau Kendaraan Dinas Jabatan	1.00 Paket	0,00	0,00	0,00	0,00	0,00	0,00	0,00							
	7.01.01.2.09.02	Penyediaan Jasa Pemeliharaan, Biaya Pemeliharaan, Pajak dan Perizinan Kendaraan Dinas Operasional atau Lapangan		42.381.800,00	3.443.000,00	6.341.800,00	2.483.100,00	30.113.900,00	42.381.800,00	100,00							
		Jumlah kendaraan yang dapat dioperasikan/Terpeliharanya kendaraan dinas/operasional	1.00 Paket	0,00	0,00	0,00	0,00	0,00	0,00	0,00							
	7.01.01.2.09.06	Pemeliharaan Peralatan dan Mesin Lainnya		2.000.000,00	0,00	0,00	950.000,00	1.050.000,00	2.000.000,00	100,00							

		Jumlah Peralatan Kerja yang siap dipakai	1.00 Paket		0,00		0,00		0,00		0,00		0,00		0,00		0,00
<b>7.01.01.2.06</b>	<b>Administrasi Umum Perangkat Daerah</b>			<b>167.304.400,00</b>		<b>10.460.000,00</b>		<b>53.070.200,00</b>		<b>44.721.100,00</b>		<b>59.053.100,00</b>		<b>167.304.400,00</b>		<b>100,00</b>	
7.01.01.2.06.01	Penyediaan Komponen Instalasi Listrik/Penerangan Bangunan Kantor			3.811.600,00		0,00		910.000,00		894.400,00		2.007.200,00		3.811.600,00		100,00	
		Jumlah komponen instalasi listrik yang tersedia/Terpeliharanya instalasi listrik/penerangan bangunan kantor	1.00 Paket			0,00		0,00		0,00		0,00		0,00		0,00	
7.01.01.2.06.02	Penyediaan Peralatan dan Perlengkapan Kantor			28.393.100,00		0,00		12.976.500,00		15.354.800,00		61.800,00		28.393.100,00		100,00	
		Jumlah peralatan dan perlengkapan kantor	1.00 Paket			0,00		0,00		0,00		0,00		0,00		0,00	
7.01.01.2.06.03	Penyediaan Peralatan Rumah Tangga			1.503.500,00		0,00		627.700,00		253.000,00		622.800,00		1.503.500,00		100,00	
		Jumlah alat kebersihan kantor yang disediakan	1.00 Paket			0,00		0,00		0,00		0,00		0,00		0,00	
7.01.01.2.06.04	Penyediaan Bahan Logistik Kantor			8.997.600,00		0,00		2.746.500,00		1.602.700,00		4.648.400,00		8.997.600,00		100,00	
		Jumlah ATK yang Tersedia/Lancarnya pelayanan kepada masyarakat	1.00 Paket			0,00		0,00		0,00		0,00		0,00		0,00	
7.01.01.2.06.05	Penyediaan Barang Cetak dan Penggandaan			1.655.600,00		0,00		549.500,00		383.200,00		722.900,00		1.655.600,00		100,00	
		Jumlah dokumen yang dicetak, digandakan dan dijilid/Lancarnya pelayanan kepada masyarakat	1.00 Paket			0,00		0,00		0,00		0,00		0,00		0,00	
7.01.01.2.06.08	Fasilitasi Kunjungan Tamu			30.250.000,00		7.150.000,00		4.950.000,00		10.560.000,00		7.590.000,00		30.250.000,00		100,00	
		Jumlah makan dan minum rapat, makan dan minum kegiatan/Kelancaran Pelaksanaan Tugas	1.00 Paket			0,00		0,00		0,00		0,00		0,00		0,00	
7.01.01.2.06.09	Penyelenggaraan Rapat Koordinasi dan Konsultasi SKPD			92.693.000,00		3.310.000,00		30.310.000,00		15.673.000,00		43.400.000,00		92.693.000,00		100,00	
		Jumlah rapat koordinasi dan konsultasi keluar dan dalam daerah/Adanya koordinasi dan informasi	1.00 Paket			0,00		0,00		0,00		0,00		0,00		0,00	
Rata-rata capain kinerja (%)																100,00	
Predikat Kinerja																ST	
Faktor Pendorong Keberhasilan Kinerja : Daerah yang belum terjangkau oleh PLN, Daerah yang belum terjangkau oleh PLN Kegiatan HUT Kemerdekaan RI tingkat Kecamatan, Luas bangunan Kantor dan lingkungan Kantor, Meningkatnya pelayanan Administrasi kepada masyarakat, Banyaknya Dokumen administrasi, Adanya kegiatan dan Rapat yang dilaksanakan di tingkat Kecamatan, Banyaknya kegiatan yang harus difasilitasi dan dikoordinasi oleh Camat dan perangkatnya, Jumlah ruangan Kantor, Jumlah ruangan Kantor, Meningkatnya kebutuhan pelayanan kepada masyarakat, Letak topografi antara desa yang berjauhan, Luasnya bangunan kantor dan lokasi lingkungan Kantor,																	
Faktor Penghambat pencapaian Kinerja : Menghambatnya proses pelayanan administrasi perkantoran, Menghambatnya proses pelayanan administrasi perkantoran kurangnya anggaran untuk pelatihan Paskibra, kurangnya sarana dan prasarana untuk kebersihan Kantor, Kurangnya jumlah ATK yang tersedia, Kurangnya anggaran untuk biaya Cetak, Jilid dan penggandaan, Banyaknya permasalahan yang dialami , Letak topografi antara desa yang tidak memungkinkan , Kurangnya sarana dan prasarana Gedung Kantor, Kurangnya peralatan kerja yang disediakan, lambatnya pelayanan kepada masyarakat, Kondisi fisik kendaraan yang rusak , Kurangnya sarana dan prasarana untuk kebersihan,																	
Tindak lanjut yang diperlukan dalam triwulan berikutnya **):																	
Tindak lanjut yang diperlukan dalam Renja PD berikutnya **):																	

Maronggela, 15 Januari 2023

Mengetahui  
Kepala KECAMATAN RIUNG BARAT  
Kabupaten Ngada,

**Wilibaldus Gori, SSTP**  
NIP. 197607071996121001

**Catatan**

Skala Nilai Peringkat Kinerja adalah : < 50% = Sangat Rendah (SR), 51-65% = Rendah (R), 66-75%  
= Sedang (S), 76-90% = Tinggi, dan Leboh dari 91 -100 % = Sangat Tinggi ( ST ).

*NTT Bangkit NTT Sejahtera*

Format Evaluasi Hasil Renja PD  
KECAMATAN RIUNG  
Kabupaten Ngada  
Periode Pelaksanaan :

Sasaran RKPD yang akan dicapai dalam Renja PD :

No	Kode	Program/Kegiatan/Sub Kegiatan	Indikator Kinerja Program (outcome) /Kegiatan (Output)	Target Kineja dan anggaran Renja Tahun Berjalan ( 2022 ) yang dievaluasi		Realisasi Kinerja Pada Triwulan								Realisasi Capaian Kinerja dan Renja PD yang dievaluasi		Tingkat Capaian Kinerja dan Reliasi Anggaran Renja yang dievaluasi(%)	
				5		6		7		8		9		10 = 6+7+8+9		11 = 10/5x100	
				K	Rp	K	Rp	K	Rp	K	Rp	K	Rp	K	Rp	K	Rp
1	7.01.01	Program Penunjang Urusan Pemerintahan Daerah Kabupaten/Kota		551.462.798,00	52.269.000,00	52.266.350,00		179.848.300,00		123.122.595,00		407.506.245,00		73,90			
			Prosentase kelancaran pelayanan administrasi perkantoran	100,00%	9,88	9,88	33,45	26,75	79,96	79,96							
	7.01.01.2.08	Penyediaan Jasa Penunjang Urusan Pemerintahan Daerah		134.363.998,00	15.240.000,00	15.413.400,00		63.061.750,00		25.170.395,00		118.885.545,00		88,48			
	7.01.01.2.08.01	Penyediaan Jasa Surat Menyurat		936.000,00	130.000,00	0,00	0,00	0,00	806.000,00		936.000,00		100,00				
			Jumlah Materai yang digunakan	12,00 Bulan	130.000,00	0,00	0,00	0,00	130.000,00		1.083.333,3						
	7.01.01.2.08.02	Penyediaan Jasa Komunikasi, Sumber Daya Air dan Listrik		18.227.998,00	2.210.000,00	1.013.400,00		4.761.750,00		9.264.395,00		17.249.545,00		94,63			
			Jumlah rekening air, listrik dan internet	12,00 Bulan	2.210.000,00	1.013.400,00	0,00	0,00	3.223.400,00		26.861.666,67						
	7.01.01.2.08.04	Penyediaan Jasa Pelayanan Umum Kantor		115.200.000,00	12.900.000,00	14.400.000,00		58.300.000,00		15.100.000,00		100.700.000,00		87,41			
			Jumlah pembayaran honor lingkungan, operator komputer	12,00 Bulan	12.900.000,00	14.400.000,00	0,00	0,00	27.300.000,00		227.500.000,00						
	7.01.01.2.09	Pemeliharaan Barang Milik Daerah Penunjang Urusan Pemerintahan Daerah		89.865.200,00	13.361.600,00	8.683.100,00		29.415.900,00		23.588.100,00		75.048.700,00		83,51			
	7.01.01.2.09.09	Pemeliharaan/Rehabilitasi Gedung Kantor dan Bangunan Lainnya		39.600.000,00	4.400.000,00	5.500.000,00		12.100.000,00		13.200.000,00		35.200.000,00		88,89			
			Jumlah belanja gaji tenaga cleaning service dan pemeliharaan gedung	1,00 Paket	0,00	0,00	0,00	0,00	0,00		0,00		0,00				
	7.01.01.2.09.02	Penyediaan Jasa Pemeliharaan, Biaya Pemeliharaan, Pajak dan Perizinan Kendaraan Dinas Operasional atau Lapangan		50.265.200,00	8.961.600,00	3.183.100,00		17.315.900,00		10.388.100,00		39.848.700,00		79,28			
			Jumlah pembayaran biaya pajak kendaraan	1,00 Paket	0,00	0,00	0,00	0,00	0,00		0,00		0,00				
	7.01.01.2.06	Administrasi Umum Perangkat Daerah		327.233.600,00	23.667.400,00	28.169.850,00		87.370.650,00		74.364.100,00		213.572.000,00		65,27			
	7.01.01.2.06.03	Penyediaan Peralatan Rumah Tangga		11.546.200,00	481.300,00	202.800,00		2.836.500,00		1.414.200,00		4.934.800,00		42,74			
			Jumlah alat rumah tangga yang disediakan	1,00 Paket	0,00	0,00	0,00	0,00	0,00		0,00		0,00				
	7.01.01.2.06.04	Penyediaan Bahan Logistik Kantor		21.169.800,00	2.195.600,00	4.058.700,00		11.226.300,00		2.816.950,00		20.297.550,00		95,88			
			Jumlah Bahan Logistik Kantor	1,00 Paket	0,00	0,00	0,00	0,00	0,00		0,00		0,00				
	7.01.01.2.06.05	Penyediaan Barang Cetak dan Penggandaan		10.806.600,00	860.500,00	1.015.350,00		7.076.850,00		1.823.950,00		10.776.650,00		99,72			
			Jumlah jenis barang cetak dan penggandaan	1,00 Paket	0,00	0,00	0,00	0,00	0,00		0,00		0,00				
	7.01.01.2.06.08	Fasilitas Kunjungan Tamu		9.845.000,00	2.420.000,00	0,00		6.000.000,00		1.424.000,00		9.844.000,00		99,99			
			Jumlah makan dan minum tamu	1,00 Paket	0,00	0,00	0,00	0,00	0,00		0,00		0,00				
	7.01.01.2.06.09	Penyelenggaraan Rapat Koordinasi dan Konsultasi SKPD		273.866.000,00	17.710.000,00	22.893.000,00		60.231.000,00		66.885.000,00		167.719.000,00		61,24			

			Jumlah rapat koordinasi dan konsultasi ke luar daerah dan dalam	1.00 Paket		0,00		0,00		0,00		0,00		0,00		0,00	
2	7.01.02	<b>PROGRAM PENYELENGGARAAN PEMERINTAHAN DAN PELAYANAN PUBLIK</b>				29.763.500,00		0,00		0,00		29.763.500,00		0,00		29.763.500,00	100,00
			Prosentase kelancaran Penyelenggaraan dan Pelayanan Publik	100.00%		0,00		0,00		100,00		0,00		100,00		100,00	
	7.01.02.2.02	<b>Penyelenggaraan Urusan Pemerintahan yang Tidak Dilaksanakan oleh Unit Kerja Perangkat Daerah yang Ada di Kecamatan</b>				29.763.500,00		0,00		0,00		29.763.500,00		0,00		29.763.500,00	100,00
	7.01.02.2.02.03	Peningkatan Efektifitas Pelaksanaan Pelayanan kepada Masyarakat di Wilayah Kecamatan				29.763.500,00		0,00		0,00		29.763.500,00		0,00		29.763.500,00	100,00
3	7.01.03	<b>PROGRAM PEMBERDAYAAN MASYARAKAT DESA DAN KELURAHAN</b>				0,00		0,00		0,00		0,00		0,00		0,00	0,00
			Prosentase pemberdayaan masyarakat desa dan kelurahan	100.00%		0,00		0,00		0,00	27.300.000,00		22.900.000,00		50.200.000,00		50.200.000,00
	7.01.03.2.02	<b>Kegiatan Pemberdayaan Kelurahan</b>				0,00		0,00		0,00		0,00		0,00		0,00	0,00
	7.01.03.2.02.01	Peningkatan Partisipasi Masyarakat dalam Forum Musyawarah Perencanaan Pembangunan di Kelurahan				0,00		0,00		0,00		0,00		0,00		0,00	0,00
			Jumlah Kegiatan peningkatan kemampuan sumber daya manusia dalam mencapai peningkatan ekonomi keluarga	1.00 Paket				0,00		0,00	27.300.000,00		22.900.000,00		50.200.000,00		5.020.000.000,00
													Rata-rata capain kinerja (%)			75,23	
													Predikat Kinerja				
Faktor Pendorong Keberhasilan Kinerja : Kebutuhan akan pengadaan Amplop sangat tinggi untuk memenuhi kebutuhan akan surat keluar, Kebutuhan akan Penerangan Kantor baik Kantor Camat , Kantor Lurah dan Rujab,Kebutuhan akan Penerangan Kantor baik Kantor Camat , Kantor Lurah dan Rujab Honor Tenaga Administrasi, Honor Operator Komputer, dan honor Kepala Lingkungan,Honor Tenaga Administrasi, Honor Operator Komputer, dan honor Kepala Lingkungan Honor RT, Terbayarnya Honor RT, Terbayarnya Honor RTHonor RT																	
Faktor Penghambat pencapaian Kinerja : -,-,0 -,- -,-,-																	
Tindak lanjut yang diperlukan dalam triwulan berikutnya **): --																	
Tindak lanjut yang diperlukan dalam Renja PD berikutnya **):																	

Nangamese, 15 Januari 2023

Mengetahui  
Kepala KECAMATAN RIUNG  
Kabupaten Ngada,

**Alfian, S. Sos**  
NIP. 197109131994031008

**Catatan**

Skala Nilai Peringkat Kinerja adalah : < 50% = Sangat Rendah (SR), 51-65% = Rendah (R), 66-75% = Sedang (S), 76-90% = Tinggi, dan Leboh dari 91 -100 % = Sangat Tinggi ( ST ).

Format Evaluasi Hasil Renja PD  
KECAMATAN SOA  
Kabupaten Ngada  
Periode Pelaksanaan :

Sasaran RKPd yang akan dicapai dalam Renja PD :

No	Kode	Program/Kegiatan/Sub Kegiatan	Indikator Kinerja Program (outcome) /Kegiatan (Output)	Target Kinerja dan anggaran Renja PD Tahun Berjalan ( 2022 ) yang dievaluasi		Realisasi Kinerja Pada Triwulan								Realisasi Capaian Kinerja dan Anggaran Renja PD yang dievaluasi		Tingkat Capaian Kinerja dan Relisasi Anggaran Renja yang dievaluasi(%)		
						I		II		III		IV						
						K	Rp	K	Rp	K	Rp	K	Rp					10 = 6+7+8+9
1	2	3	4	5		6		7		8		9		10 = 6+7+8+9		11 = 10/5x100		
1	7.01.01	Program Penunjang Urusan Pemerintahan Daerah Kabupaten/Kota		K	Rp	K	Rp	K	Rp	K	Rp	K	Rp	K	Rp	K	Rp	
					203.290.400,00	0,00	0	33.335.900,00	0	34.332.435,00	0	121.149.181,00	0	188.817.516,00		92,88		
			Nilai SAKIP	100.00%	0,00	0	0,00	0,00	0,00	0,00	0,00	0,00	0,00	0,00	0,00	0,00	0,00	
	7.01.01.2.08	Penyediaan Jasa Penunjang Urusan Pemerintahan Daerah			5.240.000,00	0,00	0	866.000,00	0	1.405.635,00	0	2.441.781,00	0	4.713.416,00		89,95		
	7.01.01.2.08.0	Penyediaan Jasa Surat Menyurat			100.000,00	0,00	0	0,00	0	200.000,00	0	100.000,00	0	300.000,00		300,00		
		Jumlah meterai dan Benda Bos Lainnya	150.00 Lembar			0,00	0	0,00	0	0,00	0	0,00	0	0,00		0,00		
	7.01.01.2.08.0	Penyediaan Jasa Komunikasi, Sumber Daya Air dan Listrik			5.140.000,00	0,00	0	866.000,00	0	1.205.635,00	0	2.341.781,00	0	4.413.416,00		85,86		
		Jumlah rekening air, listrik dan internet	12.00 Bulan			0,00	0	0,00	0	0,00	0	0,00	0	0,00		0,00		
	7.01.01.2.09	Pemeliharaan Barang Milik Daerah Penunjang Urusan Pemerintahan Daerah			47.645.500,00	0,00	0	5.500.000,00	0	8.400.000,00	0	27.633.500,00	0	41.533.500,00		87,17		
	7.01.01.2.09.1	Pemeliharaan/Rehabilitasi Sarana dan Prasarana Pendukung Gedung Kantor atau Bangunan Lainnya			18.636.000,00	0,00	0	5.500.000,00	0	5.600.000,00	0	6.600.000,00	0	17.700.000,00		94,98		
		Jumlah sarana dan prasarana pendukung gedung kantor	1.00 Paket			0,00	0	0,00	0	0,00	0	0,00	0	0,00		0,00		
	7.01.01.2.09.0	Penyediaan Jasa Pemeliharaan, Biaya Pemeliharaan, Pajak dan Perizinan Kendaraan Dinas Operasional atau Lapangan			21.309.500,00	0,00	0	0,00	0	600.000,00	0	15.533.500,00	0	16.133.500,00		75,71		
		Jumlah kendaraan dinas operasional yang terbayarkan pajaknya	3.00 Unit			0,00	0	0,00	0	0,00	0	0,00	0	0,00		0,00		
	7.01.01.2.09.0	Pemeliharaan Peralatan dan Mesin Lainnya			7.700.000,00	0,00	0	0,00	0	2.200.000,00	0	5.500.000,00	0	7.700.000,00		100,00		
		Jumlah peralatan dan mesin lainnya yang diservice	1.00 Paket			0,00	0	0,00	0	0,00	0	0,00	0	0,00		0,00		
	7.01.01.2.01	Perencanaan, Penganggaran, dan Evaluasi Kinerja Perangkat Daerah			2.750.000,00	0,00	0	0,00	0	0,00	0	2.750.000,00	0	2.750.000,00		100,00		
	7.01.01.2.01.0	Koordinasi dan Penyusunan Dokumen RKASKPD			0,00	0,00	0	0,00	0	0,00	0	0,00	0	0,00		0,00		
		Jumlah Kegiatan Konsultasi dan Koordinasi	4.00 Kali			0,00	0	0,00	0	0,00	0	0,00	0	0,00		0,00		
	7.01.01.2.01.0	Koordinasi dan Penyusunan Dokumen Perubahan RKA-SKPD			0,00	0,00	0	0,00	0	0,00	0	0,00	0	0,00		0,00		
		Jumlah Kegiatan Konsultasi dan Koordinasi	4.00 Kali			0,00	0	0,00	0	0,00	0	0,00	0	0,00		0,00		
	7.01.01.2.01.0	Koordinasi dan Penyusunan DPA-SKPD			0,00	0,00	0	0,00	0	0,00	0	0,00	0	0,00		0,00		

			Jumlah Kegiatan Konsultasi dan Koordinasi	4.00 Kali		0,00		0,00		0,00		0,00		0,00		0,00
7.01.01.2.01.05	Koordinasi dan Penyusunan Perubahan DPASKPD				0,00	0,00		0,00		0,00		0,00		0,00		0,00
			Jumlah Kegiatan Konsultasi dan Koordinasi	4.00 Kali		0,00		0,00		0,00		0,00		0,00		0,00
7.01.01.2.01.06	Koordinasi dan Penyusunan Laporan Capaian Kinerja dan Ikhtisar Realisasi Kinerja SKPD				0,00	0,00		0,00		0,00		0,00		0,00		0,00
			Jumlah Kegiatan Konsultasi dan Koordinasi	4.00 Kali		0,00		0,00		0,00		0,00		0,00		0,00
7.01.01.2.01.01	Penyusunan Dokumen Perencanaan Perangkat Daerah				2.750.000,00	0,00		0,00		0,00		2.750.000,00		2.750.000,00		100,00
			Jumlah Kegiatan Konsultasi dan Koordinasi	2.00 Dok		0,00		0,00		0,00		0,00		0,00		0,00
<b>7.01.01.2.06</b>	<b>Administrasi Umum Perangkat Daerah</b>				<b>147.654.900,00</b>	<b>0,00</b>		<b>26.969.900,00</b>		<b>24.526.800,00</b>		<b>88.323.900,00</b>		<b>139.820.600,00</b>		<b>94,69</b>
7.01.01.2.06.01	Penyediaan Komponen Instalasi Listrik/Penerangan Bangunan Kantor				2.253.400,00	0,00		0,00		966.400,00		1.287.000,00		2.253.400,00		100,00
			Jumlah komponen instalasi listrik/penerangan	1.00 Paket		0,00		0,00		0,00		0,00		0,00		0,00
7.01.01.2.06.02	Penyediaan Peralatan dan Perlengkapan Kantor				16.400.000,00	0,00		0,00		1.400.000,00		15.000.000,00		16.400.000,00		100,00
			Jumlah peralatan kantor yang disediakan	1.00 Paket		0,00		0,00		0,00		0,00		0,00		0,00
7.01.01.2.06.0	Penyediaan Peralatan Rumah Tangga				2.689.700,00	0,00		162.200,00		0,00		1.855.700,00		2.017.900,00		75,02
			Jumlah Alat Rumah Tangga	1.00 Paket		0,00		0,00		0,00		0,00		0,00		0,00
7.01.01.2.06.0	Penyediaan Bahan Logistik Kantor				9.107.900,00	0,00		827.700,00		2.350.400,00		5.531.200,00		8.709.300,00		95,62
			Jumlah Bahan Logistik Kantor	1.00 Paket		0,00		0,00		0,00		0,00		0,00		0,00
7.01.01.2.06.05	Penyediaan Barang Cetak dan Penggandaan				3.033.900,00	0,00		0,00		0,00		1.800.000,00		1.800.000,00		59,33
			Jumlah Cetak dan Penggandaan	1.00 Paket		0,00		0,00		0,00		0,00		0,00		0,00
7.01.01.2.06.0	Fasilitas Kunjungan Tamu				38.500.000,00	0,00		8.250.000,00		11.000.000,00		19.250.000,00		38.500.000,00		100,00
			Jumlah makan dan minum tamu yang disediakan	1.00 Paket		0,00		0,00		0,00		0,00		0,00		0,00
7.01.01.2.06.09	Penyelenggaraan Rapat Koordinasi dan Konsultasi SKPD				75.670.000,00	0,00		17.730.000,00		8.810.000,00		43.600.000,00		70.140.000,00		92,69
			Jumlah Koordinasi dan Konsultasi yang dilaksanakan	1.00 Paket		0,00		0,00		0,00		0,00		0,00		0,00
Rata-rata capain kinerja (%)																92,88
Predikat Kinerja																ST
Faktor Pendorong Keberhasilan Kinerja :																
Faktor Penghambat pencapaian Kinerja :																
Tindak lanjut yang diperlukan dalam triwulan berikutnya **):																
Tindak lanjut yang diperlukan dalam Renja PD berikutnya **):																

Waepana, 15 Januari 2023

Mengetahui  
Kepala KECAMATAN SOA  
Kabupaten Ngada,

Drs. Yoakim Nango Kolo

**Catatan**

Skala Nilai Peringkat Kinerja adalah : < 50% = Sangat Rendah (SR), 51-65% = Rendah (R), 66-75% = Sedang (S), 76-90% = Tinggi, dan Leboh dari 91 -100 % = Sangat Tinggi ( ST ).







Format Evaluasi Hasil Renja PD  
RSUD BAJAWA  
Kabupaten Ngada  
Periode Pelaksanaan :

Sasaran RKPd yang akan dicapai dalam Renja PD :

No	Kode	Program/Kegiatan/Sub Kegiatan	Indikator Kinerja Program (outcome) /Kegiatan (Output)	Target Kinerja dan anggaran Renja PD Tahun Berjalan ( 2022 ) yang dievaluasi		Realisasi Kinerja Pada Triwulan								Realisasi Capaian Kinerja dan Renja PD yang dievaluasi		Tingkat Capaian Kinerja dan Relisasi Anggaran Renja yang dievaluasi(%)	
						I		II		III		IV					
						K	Rp	K	Rp	K	Rp	K	Rp				
1	2	3	4	5		6		7		8		9		10 = 6+7+8+9		11 = 10/5x100	
1	1.02.01	PROGRAM PENUNJANG URUSAN PEMERINTAH DAERAH KABUPATEN/KOTA		K	Rp	K	Rp	K	Rp	K	Rp	K	Rp	K	Rp	K	Rp
					23.234.912.541,00		887.662.156,00		1.815.860.954,00		5.102.409.369,00		12.240.099.540,00		20.046.032.019,00		86,28
			Nilai sakiip Perangkat Daerah	100.00%		3,00		8,80		23,00		53,00		87,80		87,80	
	1.02.01.2.06	Administrasi Umum Perangkat Daerah			306.987.430,00		0,00		0,00		150.427.815,00		112.332.171,00		262.759.986,00		85,59
	1.02.01.2.06.09	Penyelenggaraan Rapat Koordinasi dan Konsultasi SKPD			105.058.000,00		0,00		0,00		200.000,00		60.630.706,00		60.830.706,00		57,90
			Jumlah rapat koordinasi yang dihadiri	15.00 Kegiatan		0,00		0,00		0,00		9,00		9,00		60,00	
	1.02.01.2.06.01	Penyediaan Komponen Instalasi Listrik/Penerangan Bangunan Kantor			60.990.800,00		0,00		0,00		19.791.435,00		41.199.365,00		60.990.800,00		100,00
			Jumlah alat listrik yang tersedia	1.00 Paket		0,00		0,00		0,00		1,00		1,00		100,00	
	1.02.01.2.06.04	Penyediaan Bahan Logistik Kantor			140.938.630,00		0,00		0,00		130.436.380,00		10.502.100,00		140.938.480,00		100,00
			Jumlah Alat Tulis Kantor yang tersedia	1.00 Paket		0,00		0,00		1,00		0,00		1,00		100,00	
	1.02.01.2.08	Penyediaan Jasa Penunjang Urusan Pemerintahan Daerah			375.690.500,00		71.955.400,00		99.505.100,00		90.115.500,00		97.932.982,00		359.508.982,00		95,69
	1.02.01.2.08.02	Penyediaan Jasa Komunikasi, Sumber Daya Air dan Listrik			267.690.500,00		44.955.400,00		72.505.100,00		63.115.500,00		70.932.982,00		251.508.982,00		93,96
			Jumlah langganan Tagihan Air dan Listrik yang dibayar	12.00 Bulan		3,00		3,00		3,00		3,00		12,00		100,00	
	1.02.01.2.08.04	Penyediaan Jasa Pelayanan Umum Kantor			108.000.000,00		27.000.000,00		27.000.000,00		27.000.000,00		27.000.000,00		108.000.000,00		100,00
			Tersedianya Upah Kerja	12.00 Bulan		3,00		3,00		3,00		3,00		12,00		100,00	
	1.02.01.2.09	Pemeliharaan Barang Milik Daerah Penunjang Urusan Pemerintahan Daerah			571.606.720,00		77.155.622,00		78.600.000,00		129.008.526,00		256.387.572,00		541.151.720,00		94,67
	1.02.01.02.09.02	Penyediaan Jasa Pemeliharaan, Biaya Pemeliharaan Pajak dan Perizinan Kendaraan Dinas Operasional atau Lapangan			265.606.720,00		655.622,00		2.100.000,00		52.508.526,00		179.887.572,00		235.151.720,00		88,53
			Jumlah Kendaraan Dinas Operasional yang terpelihara	16.00 unit		0,00		2,00		3,00		11,00		16,00		100,00	
	1.02.01.02.09.10	Pemeliharaan/Rehabilitasi Sarana dan Prasarana Gedung Kantor atau Bangunan Lainnya			306.000.000,00		76.500.000,00		76.500.000,00		76.500.000,00		76.500.000,00		306.000.000,00		100,00
			Jumlah gaji Cleaning Service yang dibayarkan	12.00 Bulan		3,00		3,00		3,00		3,00		12,00		100,00	
	1.02.01.2.10	Peningkatan Pelayanan BLUD			21.980.627.891,00		738.551.134,00		1.637.755.854,00		4.732.857.528,00		11.773.446.815,00		18.882.611.331,00		85,91
	1.02.01.2.10.01	Pelayanan dan Penunjang Pelayanan BLUD			21.980.627.891,00		738.551.134,00		1.637.755.854,00		4.732.857.528,00		11.773.446.815,00		18.882.611.331,00		85,91
			Terlaksananya kegiatan operasional RS	12.00 Bulan		1,00		1,00		3,00		6,00		11,00		91,67	
	1.02.01.2.02	Administrasi Keuangan Perangkat Daerah			0,00		0,00		0,00		0,00		0,00		0,00		0,00
2	1.02.02	PROGRAM PEMENUHAN UPAYA KESEHATAN PERORANGAN DAN UPAYA KESEHATAN MASYARAKAT			30.076.822.943,00		238.500.000,00		225.000.000,00		7.696.884.017,72		7.929.295.125,00		16.089.679.142,72		53,50
			Cakupan Pelayanan rujukan masyarakat	100.00 Persen		16,00		23,00		21,00		99,64		159,64		159,64	



Catatan

Skala Nilai Peringkat Kinerja adalah : < 50% = Sangat Rendah (SR), 51-65% = Rendah (R), 66-75% = Sedang (S), 76-90% = Tinggi, dan Leboh dari 91 -100 % = Sangat Tinggi ( ST ).

*NTT Bangkit NTT Sejahtera*



7	1.03.08	<b>PROGRAM PENATAAN BANGUNAN GEDUNG</b>			2.757.162.000,00		0,00		0,00	17.600.000,00		1.628.873.781,00		1.646.473.781,00		59,72
			Jumlah ketersediaan bangunan publik terhadap kebutuhan	100.00 Persen			0,00		0,00		50,00		50,00		50,00	
	1.03.08.2.01	<b>Penyelenggaraan Bangunan Gedung di Wilayah Daerah Kabupaten/Kota, Pemberian Izin Mendirikan Bangunan (IMB) dan Sertifikat Laik Fungsi Bangunan Gedung</b>			2.757.162.000,00		0,00		0,00	17.600.000,00		1.628.873.781,00		1.646.473.781,00		59,72
	1.03.08.2.01.02	Perencanaan, Pembangunan, Pengawasan, dan Pemanfaatan Bangunan Gedung Daerah Kabupaten/Kota			26.400.000,00		0,00		0,00	17.600.000,00		8.800.000,00		26.400.000,00		100,00
			Jumlah bangunan gedung Negara milik Pemerintah / publik Kab/Kota yang dibangun sesuai standar	1.00 dokumen			0,00		0,00		0,00		0,00		0,00	
			Jumlah bangunan publik yang dipelihara/diperbaiki	1.00 unit			0,00		0,00		0,00		0,00		0,00	
	1.03.08.1.01.12	Rehabilitasi, Renovasi dan Ubahsui Bangunan Gedung untuk Kepentingan Strategis Daerah Kabupaten/Kota			2.730.762.000,00		0,00		0,00	0,00		1.620.073.781,00		1.620.073.781,00		59,33
8	1.03.10	<b>PROGRAM PENYELENGGARAAN JALAN</b>			21.445.424.928,00		0,00		160.861.678,00	3.200.007.882,00		16.403.198.156,00		19.764.067.716,00		92,16
			Tingkat Kemantapan Jalan Kabupaten/ Kota	1.38 Persen			0,00		0,00		0,00		0,00		0,00	
	1.03.10.2.01	<b>Penyelenggaraan Jalan Kabupaten/Kota</b>			21.445.424.928,00		0,00		160.861.678,00	3.200.007.882,00		16.403.198.156,00		19.764.067.716,00		92,16
	1.03.10.2.01.05	Pembangunan Jalan			10.712.308.705,00		0,00		58.361.678,00	1.506.752.682,00		8.371.857.860,00		9.936.972.220,00		92,76
			Panjang jalan kabupaten yang dibangun	10.00 KM			0,00		0,00		0,00		0,00		0,00	
	1.03.10.2.01.10	Pemeliharaan Berkala Jalan			5.818.631.730,00		0,00		91.500.000,00	1.623.955.200,00		3.589.170.803,00		5.304.626.003,00		91,17
			Panjang jalan kabupaten yang dipelihara	20.00 KM			0,00		0,00		0,00		0,00		0,00	
	1.03.10.2.01.12	Pembangunan Jembatan			4.914.484.493,00		0,00		11.000.000,00	69.300.000,00		4.442.169.493,00		4.522.469.493,00		92,02
			Jumlah jembatan yang dibangun	1.00 Unit			0,00		0,00		0,00		0,00		0,00	
9	1.03.11	<b>PROGRAM PENGEMBANGAN JASA KONSTRUKSI</b>			215.743.910,00		0,00		47.634.000,00	90.105.710,00		70.131.900,00		207.871.610,00		96,35
			Presentase tenaga kerja konstruksi yang terlatih diwilayah kabupaten/kota	100.00 Persen			0,00		0,00		0,00		0,00		0,00	
	1.03.11.2.02	<b>Penyelenggaraan Sistem Informasi Jasa Konstruksi Cakupan Daerah Kabupaten/Kota</b>			10.764.710,00		0,00		0,00	10.764.710,00		0,00		10.764.710,00		100,00
	1.03.11.2.02.02	Penyediaan Perangkat Pendukung Layanan Informasi Jasa Konstruksi			10.764.710,00		0,00		0,00	10.764.710,00		0,00		10.764.710,00		100,00
			Presentase Perangkat Pendukung Layanan Informasi Jasa Konstruksi	100.00 Persen			0,00		0,00		0,00		0,00		0,00	
	1.03.11.2.04	<b>Pengawasan Tertib Usaha, Tertib Penyelenggaraan dan Tertib Pemanfaatan Jasa Konstruksi</b>			204.979.200,00		0,00		47.634.000,00	79.341.000,00		70.131.900,00		197.106.900,00		96,16
	1.03.11.2.04.03	Pengawasan dan Evaluasi Tertib Usaha, Tertib Penyelenggaraan, dan Tertib Pemanfaatan Jasa Konstruksi			204.979.200,00		0,00		47.634.000,00	79.341.000,00		70.131.900,00		197.106.900,00		96,16
			Adanya data base badan usaha jasa konstruksi yang memenuhi syarat dikabupaten/kota	1.00 Dokumen			0,00		0,00		0,00		0,00		0,00	

10	1.03.12	<b>PROGRAM PENYELENGGARAAN PENATAAN RUANG</b>			609.534.000,00	0,00		26.314.000,00		396.334.000,00		186.886.000,00		609.534.000,00		100,00
			Persentase Kawasan yang memiliki Rencana Tata Ruang	7.14 Persen		0,00	0,00		0,00		0,00		0,00		0,00	
	1.03.12.2.01	<b>Penetapan Rencana Tata Ruang Wilayah (RTRW) dan Rencana Rinci Tata Ruang (RRTR) Kabupaten/Kota</b>			609.534.000,00	0,00		26.314.000,00		396.334.000,00		186.886.000,00		609.534.000,00		100,00
	1.03.12.2.01.01	Pelaksanaan Persetujuan Substansi, Evaluasi, Konsultasi Evaluasi dan Penetapan RTRW Kabupaten/Kota			609.534.000,00	0,00		26.314.000,00		396.334.000,00		186.886.000,00		609.534.000,00		100,00
			Jumlah dokumen RTRW yang disusun	1.00 Dokumen		0,00	0,00		0,00		0,00		0,00		0,00	
11	1.04.01	<b>Program Penunjang Urusan Pemerintahan Daerah Kabupaten/Kota</b>			1.527.895.084,00	0,00		328.760.672,00		356.860.819,00		572.660.239,00		1.258.281.730,00		82,35
			Capaian Akuntabilitas kinerja perangkat daerah	100.00%		0,00	0,00		0,00		100,00		100,00		100,00	
	1.03.01.2.09	<b>Pemeliharaan Barang Milik Daerah Penunjang Urusan Pemerintahan Daerah</b>			712.455.970,00	0,00		109.712.035,00		249.741.221,00		181.216.965,00		540.670.221,00		75,89
	1.03.01.2.09.07	Pemeliharaan Aset Tetap Lainnya			591.663.160,00	0,00		92.691.000,00		213.052.000,00		129.121.500,00		434.864.500,00		73,50
	1.03.01.2.09.06	Pemeliharaan Peralatan dan Mesin Lainnya			6.500.000,00	0,00		500.000,00		500.000,00		725.000,00		1.725.000,00		26,54
	1.03.01.2.09.02	Penyediaan Jasa Pemeliharaan, Biaya Pemeliharaan, Pajak dan Perizinan Kendaraan Dinas Operasional atau Lapangan			91.792.810,00	0,00		11.563.725,00		36.189.221,00		33.895.465,00		81.648.411,00		88,95
	1.03.01.2.09.11	Pemeliharaan/Rehabilitasi Sarana dan Prasarana Pendukung Gedung Kantor atau Bangunan Lainnya			22.500.000,00	0,00		4.957.310,00		0,00		17.475.000,00		22.432.310,00		99,70
	1.03.01.2.06	<b>Administrasi Umum Perangkat Daerah</b>			487.471.992,00	0,00		121.516.003,00		36.763.738,00		252.048.634,00		410.328.375,00		84,17
	1.03.01.2.06.01	Penyediaan Komponen Instalasi Listrik/Penerangan Bangunan Kantor			1.898.000,00	0,00		435.000,00		0,00		0,00		435.000,00		22,92
	1.03.01.2.06.02	Penyediaan Peralatan dan Perlengkapan Kantor			2.383.392,00	0,00		0,00		0,00		0,00		0,00		0,00
	1.03.01.2.06.03	Penyediaan Peralatan Rumah Tangga			1.279.000,00	0,00		0,00		0,00		1.279.000,00		1.279.000,00		100,00
	1.03.01.2.06.04	Penyediaan Bahan Logistik Kantor			51.274.700,00	0,00		18.436.003,00		26.470.672,00		6.368.025,00		51.274.700,00		100,00
	1.03.01.2.06.05	Penyediaan Barang Cetak dan Penggandaan			19.069.900,00	0,00		0,00		3.013.066,00		16.056.834,00		19.069.900,00		100,00
	1.03.01.2.06.08	Fasilitasi Kunjungan Tamu			53.658.000,00	0,00		0,00		7.280.000,00		25.674.686,00		32.954.686,00		61,42
	1.03.01.2.06.09	Penyelenggaraan Rapat Koordinasi dan Konsultasi SKPD			357.909.000,00	0,00		102.645.000,00		0,00		202.670.089,00		305.315.089,00		85,31
	1.03.01.2.08	<b>Penyediaan Jasa Penunjang Urusan Pemerintahan Daerah</b>			106.210.000,00	0,00		21.094.624,00		27.455.860,00		38.706.672,00		87.257.156,00		82,16
	1.03.01.2.08.01	Penyediaan Jasa Surat Menyurat			2.500.000,00	0,00		850.000,00		250.000,00		0,00		1.100.000,00		44,00
	1.03.01.2.08.02	Penyediaan Jasa Komunikasi, Sumber Daya Air dan Listrik			77.310.000,00	0,00		9.244.624,00		18.405.860,00		32.106.672,00		59.757.156,00		77,30
	1.03.01.2.08.04	Penyediaan Jasa Pelayanan Umum Kantor			26.400.000,00	0,00		11.000.000,00		8.800.000,00		6.600.000,00		26.400.000,00		100,00
	1.03.01.2.07	<b>Pengadaan Barang Milik Daerah Penunjang Urusan Pemerintah Daerah</b>			80.577.122,00	0,00		37.938.010,00		0,00		41.117.968,00		79.055.978,00		98,11
	1.03.01.2.07.06	Pengadaan Peralatan dan Mesin Lainnya			80.577.122,00	0,00		37.938.010,00		0,00		41.117.968,00		79.055.978,00		98,11
	1.03.01.2.02	<b>Administrasi Keuangan Perangkat Daerah</b>			59.580.000,00	0,00		16.500.000,00		29.700.000,00		13.340.000,00		59.540.000,00		99,93



	1.03.01.2.02.02	Penyediaan Administrasi Pelaksanaan Tugas ASN		59.580.000,00	0,00	16.500.000,00	29.700.000,00	13.340.000,00	59.540.000,00	99,93
	1.03.01.2.03	Administrasi Barang Milik Daerah pada Perangkat Daerah		52.800.000,00	0,00	22.000.000,00	13.200.000,00	17.600.000,00	52.800.000,00	100,00
	1.03.01.2.03.02	Pengamanan Barang Milik Daerah SKPD		52.800.000,00	0,00	22.000.000,00	13.200.000,00	17.600.000,00	52.800.000,00	100,00
	1.03.01.2.01	Perencanaan, Penganggaran, dan Evaluasi Kinerja Perangkat Daerah		28.800.000,00	0,00	0,00	0,00	28.630.000,00	28.630.000,00	99,41
	1.03.01.2.01.04	Koordinasi dan Penyusunan DPA-SKPD		4.320.000,00	0,00	0,00	0,00	4.320.000,00	4.320.000,00	100,00
	1.03.01.2.01.07	Evaluasi Kinerja Perangkat Daerah		24.480.000,00	0,00	0,00	0,00	24.310.000,00	24.310.000,00	99,31
12	1.04.03	PROGRAM KAWASAN PERMUKIMAN		7.675.578.660,00	0,00	226.297.544,0	5.832.129.804,0	1.465.969.336,00	7.524.396.684,00	98,03
		Presentase rumah tidak layak huni yang ditingkatkan kualitasnya	23.27 Persen		0,00	0,00	0,00	0,00	0,00	0,00
	1.04.03.2.02	Penataan dan Peningkatan Kualitas Kawasan Peremukiman Kumuh dengan Luas di Bawah 10 (Sepuluh) Ha		0,00	0,00	0,00	0,00	0,00	0,00	0,00
	1.04.03.2.03	Peningkatan Kualitas Kawasan Peremukiman Kumuh dengan Luas di Bawah 10 (Sepuluh) Ha		7.675.578.660,00	0,00	226.297.544,0	5.832.129.804,0	1.465.969.336,00	7.524.396.684,00	98,03
	1.04.03.2.03.02	Perbaikan Rumah Tidak Layak Huni		7.412.278.660,00	0,00	160.297.544,0	5.734.309.804,0	1.436.660.336,00	7.331.267.684,00	98,91
		Jumlah rumah layak huni	190.00 Unit		0,00	0,00	0,00	0,00	0,00	0,00
		jumlah PJU yang ditangani pada daerah kawasan permukiman	10.00 Titik		0,00	0,00	0,00	0,00	0,00	0,00
	1.04.03.2.03.06	Pelaksanaan Pembangunan Pemugaran/Peremajaan Peremukiman Kumuh		263.300.000,00	0,00	66.000.000,00	97.820.000,00	29.309.000,00	193.129.000,00	73,35
		Jumlah taman kota yang dibangun dan mendukung fungsi hunian	1.00 Lokasi		0,00	0,00	0,00	0,00	0,00	0,00
13	1.04.05.	PROGRAM PENINGKATAN PRASARANA, SARANA DAN UTILITAS UMUM (PSU)		16.601.731.200,0	0,00	252.590.000,0	946.404.000,00	7.800.199.770,00	8.999.193.770,00	54,21
	1.04.05..2.01	Urusan Penyelenggaraan PSU Perumahan		16.601.731.200,0	0,00	252.590.000,0	946.404.000,00	7.800.199.770,00	8.999.193.770,00	54,21
	1.04.05..2.01.02	Penyediaan Prasarana, Sarana, dan Utilitas Umum di Perumahan untuk Menunjang Fungsi Hunian		16.601.731.200,0	0,00	252.590.000,0	946.404.000,00	7.800.199.770,00	8.999.193.770,00	54,21
14	2.10.04.	PROGRAM PENYELESAIAN SENGKETA TANAH GARAPAN		138.870.000,00	0,00	30.900.000,00	67.220.000,00	25.920.000,00	124.040.000,00	89,32
		Persentase kasus pertanahan yang diselesaikan	100.00%		0,00	0,00	0,00	0,00	0,00	0,00
	2.10.04.2.01.	Kegiatan Penyelesaian Sengketa Tanah Garapan dalam Daerah Kabupaten/Kota		138.870.000,00	0,00	30.900.000,00	67.220.000,00	25.920.000,00	124.040.000,00	89,32
	2.10.04.2.01.01	Inventarisasi Sengketa, Konflik, dan Perkara Pertanahan dalam 1 (satu) Daerah Kabupaten/Kota		138.870.000,00	0,00	30.900.000,00	67.220.000,00	25.920.000,00	124.040.000,00	89,32
		Jumlah Sengketa, Konflik, dan Perkara Pertanahan 1 (satu) Daerah	25.00 Kasus		0,00	0,00	0,00	0,00	0,00	0,00
15	2.10.05.	PROGRAM PENYELESAIAN GANTI KERUGIAN DAN SANTUNAN TANAH UNTUK PEMBANGUNAN		604.813.305,00	0,00	0,00	200.000.000,00	404.813.305,00	604.813.305,00	100,00
		Presentase ganti rugi tanah	100.00 Persen		0,00	0,00	0,00	0,00	0,00	0,00

	2.10.05.2.01	Penyelesaian Masalah Ganti Kerugian dan Santunan Tanah untuk Pembangunan oleh Pemerintah Daerah Kabupaten/Kota			604.813.305,00	0,00	0,00	200.000.000,00	404.813.305,00	604.813.305,00	100,00
	2.10.05.2.01.01	Penetapan Daftar Masyarakat Penerima Santunan Tanah dalam 1 (satu) Daerah Kabupaten/Kota			604.813.305,00	0,00	0,00	200.000.000,00	404.813.305,00	604.813.305,00	100,00
16	2.10.10.	PROGRAM PENATAGUNAAN TANAH			350.090.000,00	0,00	10.000.000,00	0,00	97.528.000,00	107.528.000,00	30,71
		Presentase tanah ulayat yang ditetapkan	77.33 Persen		0,00	0,00	0,00	0,00	0,00	0,00	
	2.10.10.2.01	Penggunaan Tanah yang Hamparannya dalam satu Daerah Kabupaten/Kota			350.090.000,00	0,00	10.000.000,00	0,00	97.528.000,00	107.528.000,00	30,71
	2.10.10.2.01.01	Koordinasi dan Sinkronisasi Perencanaan Penggunaan Tanah			350.090.000,00	0,00	10.000.000,00	0,00	97.528.000,00	107.528.000,00	30,71
										Rata-rata capain kinerja (%)	67,41
										Predikat Kinerja	S
Faktor Pendorong Keberhasilan Kinerja : -,-Terdapat anggaran untuk perbaikan dan pembangunan jalan lingkungan											
Faktor Penghambat pencapaian Kinerja : -,-Terlambat dalam penciaran anggaran											
Tindak lanjut yang diperlukan dalam triwulan berikutnya **: -Walaupun anggaran belum terserap, pekerjaa fisik tetap dilaksanakan sesuai kontrak											
Tindak lanjut yang diperlukan dalam Renja PD berikutnya **);											

Bajawa, 15 Januari 2023

Mengetahui  
Kepala DINAS PEKERJAAN UMUM DAN PENATAAN RUANG  
Kabupaten Ngada,

**Drs. Marcus Philipus N. Botha**  
NIP. 197204251992021000

**Catatan**

Skala Nilai Peringkat Kinerja adalah : < 50% = Sangat Rendah (SR), 51-65% = Rendah (R), 66-75% = Sedang (S), 76-90% = Tinggi, dan Leboh dari 91 -100 % = Sangat Tinggi ( ST ).

Format Evaluasi Hasil Renja PD  
SEKRETARIAT DPRD  
Kabupaten Ngada  
Periode Pelaksanaan :

Sasaran RKPD yang akan dicapai dalam Renja PD :

No	Kode	Program/Kegiatan/Sub Kegiatan	Indikator Kinerja Program (outcome) /Kegiatan (Output)	Target Kineja dan anggaran Renja PD Tahun Berjalan ( 2022 ) yang dievaluasi		Realisasi Kinerja Pada Triwulan								Realisasi Capaian Kinerja dan Renja PD yang dievaluasi		Tingkat Capaian Kinerja dan Reliasasi Anggaran Renja yang dievaluasi(%)	
						I		II		III		IV		10 = 6+7+8+9		11 = 10/5x100	
						K	Rp	K	Rp	K	Rp	K	Rp	K	Rp	K	Rp
1	4.02.01	Program Penunjang Urusan Pemerintahan Daerah Kabupaten/Kota															
				12.896.029.688,00	2.657.314.341,00	3.148.527.796,00	1.138.137.556,00	5.759.097.717,00					12.703.077.410,00				98,50
			Capaian Nilai SAKIP OPD	100.00%	21,91	25,95	74,89	97,82	220,57			220,57			220,57		
	4.02.01.2.01	Perencanaan, Penganggaran, dan Evaluasi Kinerja Perangkat Daerah		36.680.000,00	0,00	9.789.000,00	10.380.000,00	16.511.000,00					36.680.000,00				100,00
	4.02.01.2.01.02	Koordinasi dan Penyusunan Dokumen RKASKPD		0,00	0,00	0,00	0,00	0,00				0,00					0,00
			Jumlah Dokumen Renja dan RKA Sekretariat DPRD	4.00 Dok	0,00	0,00	0,00	0,00				0,00			0,00		
			Jumlah rapat pembahasan Renja dan RKA Sekretariat DPRD yang dilaksanakan	2.00 Kali	0,00	0,00	0,00	0,00				0,00			0,00		
	4.02.01.2.01.04	Koordinasi dan Penyusunan DPA-SKPD		0,00	0,00	0,00	0,00	0,00				0,00			0,00		0,00
			Jumlah Dokumen DPA Sekretariat DPRD	2.00 Dok	0,00	0,00	0,00	0,00				0,00			0,00		
			Jumlah Rapat Pembahasan DPA Sekretariat DPRD yang dilaksanakan	1.00 Kali	0,00	0,00	0,00	0,00				0,00			0,00		
	4.02.01.2.01.07	Evaluasi Kinerja Perangkat Daerah		36.680.000,00	0,00	9.789.000,00	10.380.000,00	16.511.000,00				36.680.000,00					100,00
			Jumlah Rapat Evaluasi Kinerja Bulanan yang diselenggarakan	12.00 Kali	0,00	0,00	0,00	0,00				0,00			0,00		
	4.02.01.2.02	Administrasi Keuangan Perangkat Daerah		24.380.400,00	0,00	5.700.000,00	0,00	10.490.400,00				16.190.400,00					66,41
	4.02.01.2.02.03	Pelaksanaan Penatausahaan dan Pengujian/Verifikasi Keuangan SKPD		24.380.400,00	0,00	5.700.000,00	0,00	10.490.400,00				16.190.400,00					66,41
			Jumlah Dokumen Pertanggungjawaban Keuangan Sekretariat DPRD	14.00 Dok	0,00	0,00	0,00	0,00				0,00			0,00		
	4.02.01.2.03	Administrasi Barang Milik Daerah pada Perangkat Daerah		166.848.000,00	26.560.000,00	39.840.000,00	53.120.000,00	39.840.000,00				159.360.000,00					95,51
	4.02.01.2.03.02	Pengamanan Barang Milik Daerah SKPD		166.848.000,00	26.560.000,00	39.840.000,00	53.120.000,00	39.840.000,00				159.360.000,00					95,51
	4.02.01.2.05	Administrasi Kepegawaian Perangkat Daerah		0,00	0,00	0,00	0,00	0,00				0,00					0,00
	4.02.01.2.06	Administrasi Umum Perangkat Daerah		373.895.200,00	18.580.000,00	134.564.400,00	38.856.405,00	176.923.063,00				368.923.868,00					98,67
	4.02.01.2.06.01	Penyediaan Komponen Instalasi Listrik/Penerangan Bangunan Kantor		22.120.800,00	8.140.000,00	0,00	1.450.000,00	9.220.000,00				18.810.000,00					85,03
			Jumlah komponen instalasi/penerangan bangunan kantor yang disediakan	85.00 Jenis	0,00	0,00	0,00	0,00				0,00			0,00		
	4.02.01.2.06.04	Penyediaan Bahan Logistik Kantor		47.601.300,00	480.000,00	11.790.000,00	24.939.868,00	10.302.000,00				47.511.868,00					99,81
			Jumlah jenis ATK dan Bahan Logistik Kantor Lainnya	35.00 Jenis	0,00	0,00	0,00	0,00				0,00			0,00		

4.02.01.2.06.05	Penyediaan Barang Cetak dan Penggandaan		55.028.100,00	0,00	0,00	6.328.000,00	8.604.000,00	39.555.800,00	54.487.800,00	99,02
	Jumlah Bahan Cetak dan Penggandaan	192666.00 Lembar		0,00	0,00	0,00	0,00	0,00	0,00	0,00
4.02.01.2.06.06	Penyediaan Bahan Bacaan dan Peraturan Perundang-undangan		8.580.000,00	0,00	0,00	2.380.000,00	2.520.000,00	3.220.000,00	8.120.000,00	94,64
	Jumlah bahan bacaan bagi Pimpinan dan Anggota DPRD selama setahun	84.00 Buah		0,00	0,00	0,00	0,00	0,00	0,00	0,00
4.02.01.2.06.09	Penyelenggaraan Rapat Koordinasi dan Konsultasi SKPD		240.565.000,00	9.960.000,00	114.066.400,00	1.342.537,00	114.625.263,00	239.994.200,00	99,76	
	Jumlah kegiatan konsultasi dan koordinasi yang dilaksanakan	7.00 Kali		0,00	0,00	0,00	0,00	0,00	0,00	0,00
<b>4.02.01.2.07</b>	<b>Pengadaan Barang Milik Daerah Penunjang Urusan Pemerintah Daerah</b>		<b>17.506.100,00</b>	<b>0,00</b>	<b>0,00</b>	<b>9.406.100,00</b>	<b>8.100.000,00</b>	<b>17.506.100,00</b>	<b>100,00</b>	
4.02.01.2.07.01	Pengadaan Kendaraan Perorangan Dinas atau Kendaraan Dinas Jabatan		0,00	0,00	0,00	0,00	0,00	0,00	0,00	
	Jumlah Kendaraan Dinas Jabatan yang disediakan	4.00 Unit		0,00	0,00	0,00	0,00	0,00	0,00	
4.02.01.2.07.05	Pengadaan Mebel		8.100.000,00	0,00	0,00	0,00	8.100.000,00	8.100.000,00	100,00	
	Jumlah mebel yang disediakan	6.00 Unit		0,00	0,00	0,00	0,00	0,00	0,00	
4.02.01.2.07.06	Pengadaan Peralatan dan Mesin Lainnya		0,00	0,00	0,00	0,00	0,00	0,00	0,00	
	Jumlah peralatan dan mesin lainnya yang disediakan	4.00 Unit		0,00	0,00	0,00	0,00	0,00	0,00	
4.02.01.2.07.07	Pengadaan Aset Tetap Lainnya		9.406.100,00	0,00	0,00	9.406.100,00	0,00	9.406.100,00	100,00	
	Jumlah aset tetap lainnya yang disediakan	4.00 Set		0,00	0,00	0,00	0,00	0,00	0,00	
<b>4.02.01.2.08</b>	<b>Penyediaan Jasa Penunjang Urusan Pemerintahan Daerah</b>		<b>198.817.200,00</b>	<b>26.354.904,00</b>	<b>40.753.999,00</b>	<b>46.227.387,00</b>	<b>53.304.413,00</b>	<b>166.640.703,00</b>	<b>83,82</b>	
4.02.01.2.08.02	Penyediaan Jasa Komunikasi, Sumber Daya Air dan Listrik		198.817.200,00	26.354.904,00	40.753.999,00	46.227.387,00	53.304.413,00	166.640.703,00	83,82	
	Jumlah Rekening Air, Listrik, Telepon/Internet	15.00 Rek		0,00	0,00	0,00	0,00	0,00	0,00	
<b>4.02.01.2.09</b>	<b>Pemeliharaan Barang Milik Daerah Penunjang Urusan Pemerintahan Daerah</b>		<b>409.398.500,00</b>	<b>30.157.440,00</b>	<b>48.374.100,00</b>	<b>148.434.000,00</b>	<b>111.905.750,00</b>	<b>338.871.290,00</b>	<b>82,77</b>	
4.02.01.2.09.01	Penyediaan Jasa Pemeliharaan, Biaya Pemeliharaan, dan Pajak Kendaraan Perorangan Dinas atau Kendaraan Dinas Jabatan		170.437.000,00	7.878.440,00	13.111.100,00	61.711.500,00	32.300.000,00	115.001.040,00	67,47	
	Jumlah kendaraan dinas operasional	9.00 Unit		0,00	0,00	0,00	0,00	0,00	0,00	
4.02.01.2.09.06	Pemeliharaan Peralatan dan Mesin Lainnya		15.000.000,00	0,00	675.000,00	4.680.000,00	2.655.000,00	8.010.000,00	53,40	
	Jumlah peralatan kantor yang diperbaiki	30.00 Unit		0,00	0,00	0,00	0,00	0,00	0,00	
4.02.01.2.09.09	Pemeliharaan/Rehabilitasi Gedung Kantor dan Bangunan Lainnya		223.961.500,00	22.279.000,00	34.588.000,00	82.042.500,00	76.950.750,00	215.860.250,00	96,38	
	Jumlah Alat Kebresihan yang disediakan	37.00 Jenis		0,00	0,00	0,00	0,00	0,00	0,00	
	Jumlah gedung kantor dan bangunan lainnya yang diperbaiki	4.00 Unit		0,00	0,00	0,00	0,00	0,00	0,00	
	Jumlah tenaga cleaning service	10.00 Orang		0,00	0,00	0,00	0,00	0,00	0,00	
<b>4.02.01.2.15</b>	<b>Layanan Keuangan dan Kesejahteraan DPRD</b>		<b>9.549.668.488,00</b>	<b>2.183.265.897,00</b>	<b>2.445.215.597,00</b>	<b>384.944.597,00</b>	<b>4.501.640.197,00</b>	<b>9.515.066.288,00</b>	<b>99,64</b>	
4.02.01.2.15.03	Pelaksanaan Medical Check Up DPRD		40.560.000,00	0,00	2.816.000,00	0,00	3.374.300,00	6.190.300,00	15,26	
4.02.01.2.15.01	Penyelenggaraan Administrasi Keuangan DPRD		9.408.830.988,00	2.183.265.897,00	2.442.399.597,00	284.899.597,00	4.498.265.897,00	9.408.830.988,00	100,00	
4.02.01.2.15.02	Penyediaan Pakaian Dinas dan Atribut DPRD		100.277.500,00	0,00	0,00	100.045.000,00	0,00	100.045.000,00	99,77	

	<b>4.02.01.2.16</b>	<b>Layanan Administrasi DPRD</b>			<b>2.118.835.800,00</b>		<b>372.396.100,00</b>		<b>424.290.700,00</b>		<b>446.769.067,00</b>		<b>840.382.894,00</b>		<b>2.083.838.761,00</b>		<b>98,35</b>
	4.02.01.2.16.02	Fasilitasi Fraksi DPRD			52.127.600,00		0,00		8.438.500,00		2.415.000,00		22.690.000,00		33.543.500,00		64,35
	4.02.01.2.16.03	Fasilitasi Rapat Koordinasi dan Konsultasi DPRD			1.004.818.000,00		180.046.100,00		184.027.200,00		211.579.067,00		429.032.894,00		1.004.685.261,00		99,99
	4.02.01.2.16.04	Penyediaan Kebutuhan Rumah Tangga DPRD			1.061.890.200,00		192.350.000,00		231.825.000,00		232.775.000,00		388.660.000,00		1.045.610.000,00		98,47
<b>2</b>	<b>4.02.02</b>	<b>PROGRAM DUKUNGAN PELAKSANAAN TUGAS DAN FUNGSI DPRD</b>			<b>6.157.552.600,00</b>		<b>143.472.350,00</b>		<b>696.449.163,00</b>		<b>807.273.260,00</b>		<b>4.122.717.525,00</b>		<b>5.769.912.298,00</b>		<b>93,70</b>
			Persentase layanan dukungan tugas dan fungsi DPRD sesuai standar	100.00%		2,84		14,18		47,88		93,70		158,60		158,60	
	<b>4.02.02.2.01</b>	<b>Pembentukan Peraturan Daerah dan Peraturan DPRD</b>			<b>1.039.547.000,00</b>		<b>63.092.350,00</b>		<b>53.293.463,00</b>		<b>166.201.900,00</b>		<b>540.269.796,00</b>		<b>822.857.509,00</b>		<b>79,16</b>
	4.02.02.2.01.01	Penyusunan dan Pembahasan Program Pembentukan Peraturan Daerah			0,00		0,00		0,00		0,00		0,00		0,00		0,00
			Jumlah keputusan DPRD yang dihasilkan	1.00 Dok		0,00		0,00		0,00		0,00		0,00		0,00	
	4.02.02.2.01.02	Pembahasan Rancangan Perda			1.039.547.000,00		63.092.350,00		53.293.463,00		166.201.900,00		540.269.796,00		822.857.509,00		79,16
			Jumlah Ranperda yang dibahas dan ditetapkan	7.00 Buah		0,00		0,00		0,00		0,00		0,00		0,00	
			Jumlah dokumen kajian akademik yang dibahas	7.00 Buah		0,00		0,00		0,00		0,00		0,00		0,00	
			Jumlah naskah akademis yang dihasilkan	7.00 Dok		0,00		0,00		0,00		0,00		0,00		0,00	
	4.02.02.2.01.05	Penyusunan Tata Tertib DPRD			0,00		0,00		0,00		0,00		0,00		0,00		0,00
			Jumlah Dokumen Tata Tertib DPRD yang dibahas dan ditetapkan	.00 Dok		0,00		0,00		0,00		0,00		0,00		0,00	
	<b>4.02.02.2.02</b>	<b>Pembahasan Kebijakan Anggaran</b>			<b>1.256.983.600,00</b>		<b>0,00</b>		<b>500.000,00</b>		<b>475.577.600,00</b>		<b>711.953.030,00</b>		<b>1.188.030.630,00</b>		<b>94,51</b>
	4.02.02.2.02.03	Pembahasan APBD			345.844.000,00		0,00		0,00		0,00		336.588.354,00		336.588.354,00		97,32
			Jumlah Risalah Sidang APBD yang ditindaklanjuti	1.00 Dok		0,00		0,00		0,00		0,00		0,00		0,00	
	4.02.02.2.02.04	Pembahasan APBD Perubahan			418.362.800,00		0,00		0,00		0,00		370.608.876,00		370.608.876,00		88,59
			Jumlah Risalah Sidang APBD Perubahan yang ditindaklanjuti	1.00 Dok		0,00		0,00		0,00		0,00		0,00		0,00	
			Jumlah nota kesepakatan KUA PPAS APBD Perubahan yang dihasilkan dan ditetapkan	1.00 Dok		0,00		0,00		0,00		0,00		0,00		0,00	
	4.02.02.2.02.06	Pembahasan Pertanggungjawaban APBD			492.776.800,00		0,00		500.000,00		475.577.600,00		4.755.800,00		480.833.400,00		97,58
			Jumlah Perda Pertanggungjawaban yang dibahas dan ditetapkan	1.00 Dok		0,00		0,00		0,00		0,00		0,00		0,00	
			Jumlah rekomendasi LKPj yang dihasilkan	1.00 Dok		0,00		0,00		0,00		0,00		0,00		0,00	
	<b>4.02.02.2.03</b>	<b>Pengawasan Penyelenggaraan Pemerintahan</b>			<b>161.580.000,00</b>		<b>0,00</b>		<b>31.300.000,00</b>		<b>32.615.000,00</b>		<b>62.025.000,00</b>		<b>125.940.000,00</b>		<b>77,94</b>
	4.02.02.2.03.01	Pengawasan Urusan Pemerintahan Bidang Pemerintahan dan Hukum			58.225.000,00		0,00		20.325.000,00		6.910.000,00		30.880.000,00		58.115.000,00		99,81
			Jumlah Rekomendasi hasil Rapat Kerja bidang Pemerintahan dan Hukum yang dihasilkan	12.00 Buah		0,00		0,00		0,00		0,00		0,00		0,00	
	4.02.02.2.03.02	Pengawasan Urusan Pemerintahan Bidang Infrastruktur			49.275.000,00		0,00		10.975.000,00		6.675.000,00		18.970.000,00		36.620.000,00		74,32
			Jumlah Rekomendasi hasil Rapat Kerja bidang Infrastruktur yang dihasilkan	8.00 Buah		0,00		0,00		0,00		0,00		0,00		0,00	
	4.02.02.2.03.03	Pengawasan Urusan Pemerintahan Bidang Kesejahteraan Rakyat			54.080.000,00		0,00		0,00		19.030.000,00		12.175.000,00		31.205.000,00		57,70



		Jumlah kegiatan pengawasan tentang Kode Etik DPRD yang dilaksanakan	1.00 Kali	58.684.000,00	0,00	0,00	0,00	0,00	0,00	0,00	0,00	0,00	0,00	0,00	0,00			
<b>4.02.02.2.07</b>	<b>Pembahasan Kerja Sama Daerah</b>			<b>58.684.000,00</b>		<b>0,00</b>		<b>0,00</b>		<b>0,00</b>		<b>0,00</b>		<b>47.794.766,00</b>	<b>0,00</b>	<b>47.794.766,00</b>	<b>0,00</b>	<b>81,44</b>
4.02.02.2.07.01	Fasilitasi, Verifikasi, dan Koordinasi Persetujuan Kerja Sama Daerah			58.684.000,00		0,00		0,00		0,00		0,00		47.794.766,00		47.794.766,00		81,44
4.02.02.2.07.02	Penyusunan Bahan Komunikasi dan Publikasi			0,00		0,00		0,00		0,00		0,00		0,00		0,00		0,00
		Jumlah Dokumen Kerja Sama Daerah yang dipublikasikan	2.00 Dok		0,00	0,00		0,00		0,00		0,00		0,00		0,00		0,00
<b>4.02.02.2.08</b>	<b>Fasilitasi Tugas DPRD</b>			<b>317.680.000,00</b>		<b>29.400.000,00</b>		<b>37.800.000,00</b>		<b>79.498.760,00</b>		<b>158.552.989,00</b>		<b>305.251.749,00</b>		<b>305.251.749,00</b>		<b>96,09</b>
4.02.02.2.08.02	Penyusunan Laporan Kinerja DPRD			0,00		0,00		0,00		0,00		0,00		0,00		0,00		0,00
		Jumlah dokumen Laporan Kinerja yang dihasilkan	1.00 Dok		0,00	0,00		0,00		0,00		0,00		0,00		0,00		0,00
4.02.02.2.08.03	Fasilitasi Pelaksanaan Tugas Badan Musyawarah			17.425.000,00		0,00		0,00		0,00		17.411.000,00		17.411.000,00		17.411.000,00		99,92
		Jumlah Rapat Badan Musyawarah yang dilaksanakan	5.00 Kali		0,00	0,00		0,00		0,00		0,00		0,00		0,00		0,00
4.02.02.2.08.04	Fasilitasi Tugas Pimpinan DPRD			300.255.000,00		29.400.000,00		37.800.000,00		79.498.760,00		141.141.989,00		287.840.749,00		287.840.749,00		95,87
		Jumlah Kegiatan Konsultasi Tugas DPRD di Tingkat Propinsi dan Pusat	4.00 Kali		0,00	0,00		0,00		0,00		0,00		0,00		0,00		0,00
Rata-rata capain kinerja (%)															96,95			
Predikat Kinerja															ST			
Faktor Pendorong Keberhasilan Kinerja :																		
Faktor Penghambat pencapaian Kinerja :																		
Tindak lanjut yang diperlukan dalam triwulan berikutnya **):																		
Tindak lanjut yang diperlukan dalam Renja PD berikutnya **):																		

Bajawa, 15 Januari 2023

Mengetahui  
Kepala SEKRETARIAT DPRD  
Kabupaten Ngada,

**Primus Marianus Rea, SE., MSI**  
NIP. 197009062000031015

**Catatan**

Skala Nilai Peringkat Kinerja adalah : < 50% = Sangat Rendah (SR), 51-65% = Rendah (R), 66-75% = Sedang (S), 76-90% = Tinggi, dan Leboh dari 91 -100 % = Sangat Tinggi ( ST ).